






Ocupats registrats




			Variació Trimestral	Variació Anual	
RÈGIM	Total afiliacions	96.223	-1,8%	-4,7%	Pes./total
	Assalariats 	83.755	-2,1%	-5,3%	87%
	Autònoms	12.468	0,6%	-0,4%	13%

SECTORS	Indústria 		Construcció 		Serveis 		
	Afiliacions (total i pes)	9.104	9,5%	5.382	5,6%	81.712	84,9%
	Variació Trimestral		-1,5%		5,8%		-2,3%
	Variació Anual		-5,9%		-0,3%		-4,9%

DIMENSIO	Fins a 50 treballadors		De 51 a 250 treballadors		251 i més treballadors		
	Assalariats (nombre i pes)	25.946	31,0%	17.124	20,4%	40.685	48,6%
	Variació Trimestral		0,5%		-0,1%		-4,6%
	Variació Anual		-6,1%		-1,3%		-6,4%

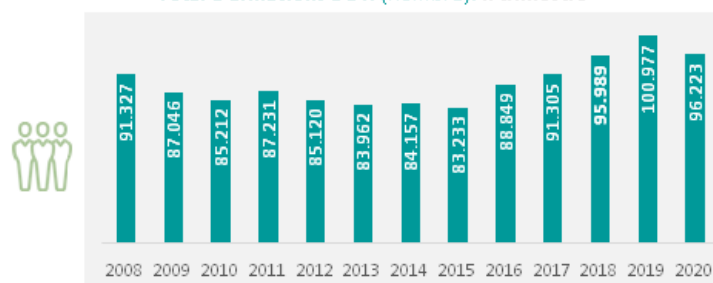
Empreses

			Variació Trimestral	Variació Anual
	Total empreses	5.248	1,6%	-9,5%

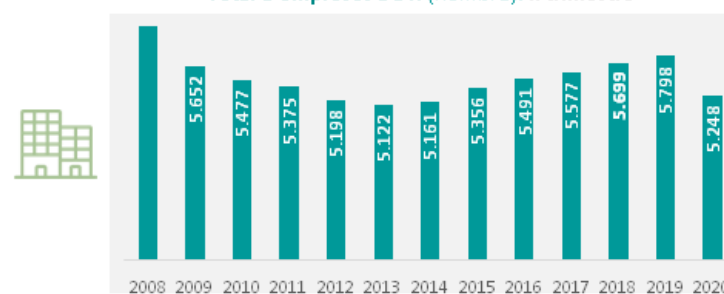
SECTORS	Indústria 		Construcció 		Serveis 		
	Empreses (nombre i pes)	464	8,8%	599	11,4%	4.183	79,7%
	Variació Trimestral		-1,3%		7,5%		1,1%
	Variació Anual		-12,0%		-2,0%		-10,2%

DIMENSIO	Fins a 5 treballadors		De 6 a 50 treballadors		51 i més treballadors		
	Empreses (nombre i pes)	3.842	73,2%	1.192	22,7%	214	4,1%
	Variació Trimestral		2,1%		0,8%		-2,7%
	Variació Anual		-11,4%		-3,9%		-2,7%

Total d'afiliacions a L'H (nombre). II trimestre



Total d'empreses a L'H (nombre). II trimestre



Notes: Assalariats: afiliacions al Règim General de la Seguretat Social (RGSS) / Autònoms: afiliacions al Règim Especials d'Autònoms (RETA) / Empreses: Comptes de cotització de la Seguretat Social / Dades: referides a l'últim dia del trimestre.

Font: Elaboració pròpia en base a dades de l'Observatori del Treball i Model Productiu de la Generalitat de Catalunya i la Seguretat Social.