


EBM LA CASA DEL MOLÍ

PREINSCRIPCIÓ ESCOLES BRESSOL PÚBLIQUES I SUFRAGADES AMB FONTS PÚBLIC CURS 2022-2023

LLISTA AMB PUNTUACIÓ


EBM LA CASA DEL MOLÍ – NIVELL: 1-2

Sol·licitud	Priorit.	Complem.	Desempat
10741	70	0	202
10759	70	0	303
10763	110	0	76
10776	70	20	1096
10781	110	0	1213
10812	110	0	904
10817	70	10	858
10894	70	0	332
10900	70	0	39
10917	70	0	70
11005	70	0	1104
11008	110	0	392
11018	70	0	632
11035	70	0	113
11042	110	0	612
11148	110	0	1124
11166	110	0	59
11194	70	0	351




EBM LA CASA DEL MOLÍ

11213	75	0	558
11254	110	10	526
11263	110	0	1163
11272	70	0	368
11355	110	0	72
11391	70	0	1102
11395	70	0	377
11396	70	0	623
11398	110	0	477
11401	70	10	703
11427	70	0	484
11479	70	10	373
11485	110	0	187
11515	70	0	346
11517	70	20	894
11522	110	0	218
11524	70	0	1161
11526	0	0	512
11530	70	0	660
11531	110	0	513
11547	110	0	523
11615	110	0	545



EBM LA CASA DEL MOLÍ

11627	70	0	78
11637	70	0	670
11648	70	0	892
11655	110	0	571
11706	70	10	840
11715	70	0	121
11717	70	0	1055
11725	70	0	1079
11730	70	10	648
11734	80	0	48
11736	70	0	825
11754	70	0	370
11758	70	0	266
11767	70	0	197
11784	70	0	459
11786	70	0	680
11789	110	0	1098
11830	70	0	574
11832	70	0	865
11853	70	0	289
11869	110	0	151
11878	40	0	982



EBM LA CASA DEL MOLÍ

11882	70	0	757
11943	40	0	1045
11946	70	0	934
11956	70	10	1074
11960	70	0	485
11961	110	10	678
11964	70	0	247
11967	70	0	551
11981	70	0	709