

Aturats registrats

14.353

Variació

Mes anterior

-437
▲ (-2,95%)

Interanual

-1.027
▼ (-6,68%)

Taxa d'atur registral [%]

L'Hospitalet **11,15**

RMB **10,61**



6.539
45,56%



7.814
54,44%

Distribució de l'atur per grups d'edat

16 a 24
1.046
7,29%

25 a 54
9.436
65,74%

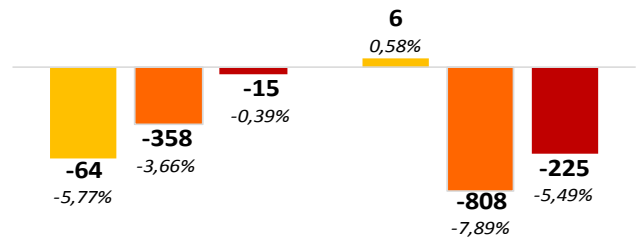
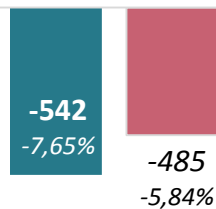
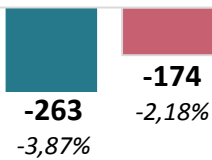
+ 54
3.871
26,97%

Mes anterior

Interanual

Mes anterior

Interanual



Distribució per sectors



Indústria



Construcció



Serveis



Sense ocup. ant.

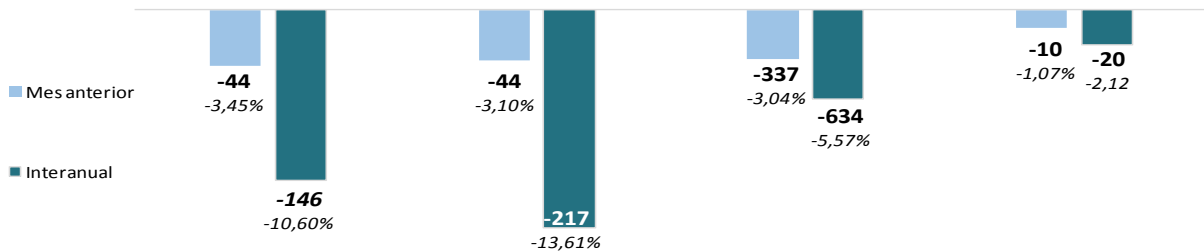
Aturats registrats

1.232
8,58%

1.377
9,59%

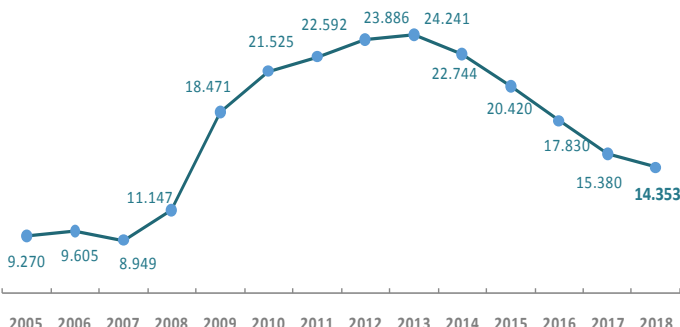
10.747
74,88%

922
6,42%



Aturats registrats als mesos de maig

L'Hospitalet 2005-2018



Variacions intermensuals d'atur al maig [%]

L'Hospitalet 2005-2018

