

DADES TERRITORIALS DEL SISTEMA DE FORMACIÓ PROFESSIONAL INICIAL (FPI) DE L'HOSPITALET

Observatori de la
Formació Professional



Ajuntament de L'Hospitalet

Àrea de Promoció Econòmica i Ocupació

SOC / Servei d'Ocupació
de Catalunya



Generalitat de Catalunya
Departament d'Empresa
i Ocupació



GOVERN DE CATALUNYA

DEPARTAMENT DE TREBALL I SEGURETAT SOCIAL

GENERALITAT DE CATALUNYA






Unió Europea
Fons social europeu
L'FSE inverteix en el teu futur

COMPARATIVA SISTEMES DE FPI DELS MUNICIPIS CATALANS DE MÉS DE 100.000 HABITANTS. ANY 2011

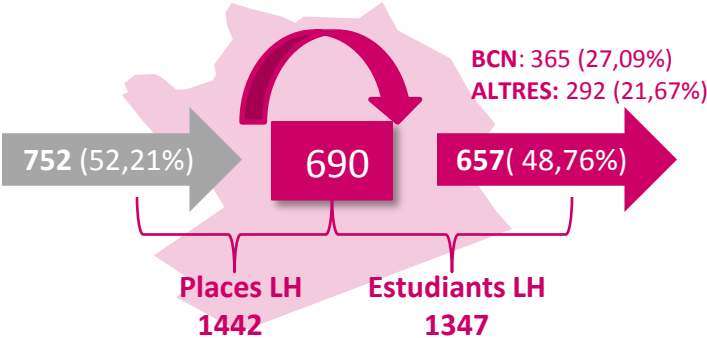
	Estudiants FPI 2011	CFGM	CFGS	Població 16-24 anys	Estudiants FPI/pob 16-24	Relació CFGM/Batx	Variació estudiants FPI 2001-2011	Places FPI al municipi	Places CFGM al municipi	Places CFGS al municipi	Dif places-estudiants	Dif places-estudiants CFGM	Dif places-estudiants CFGS
Barcelona	17702	7664	10038	194192	9,12%	38,27%	+16,42%	28136	11010	17126	+10434	+3346	+7088
L'Hospitalet	3283	1347	1936	24429	13,44%	46,00%	+17,97%	3248	1442	1806	-35	+95	-130
Badalona	3048	1480	1568	26022	11,71%	47,67%	+25,54%	2354	1486	868	-694	+6	-700
Sabadell	2445	1140	1305	19576	12,49%	41,23%	+26,16%	3594	1993	1601	+1149	+853	+296
Terrassa	2993	1552	1441	20803	14,39%	51,70%	+59,54%	2602	1337	1265	-391	-215	-176
Tarragona	1729	919	810	13814	12,52%	46,84%	+14,20%	4424	2047	2377	+2695	+1128	+1567
Lleida	1739	830	909	14263	12,19%	41,86%	+58,52%	3345	1744	1601	+1606	+914	+692
Santa Coloma de Gramenet	1453	521	932	14405	10,09%	30,92%	+13,07%	1250	765	485	-203	+244	-447
Mataró	1710	797	913	12089	14,15%	50,60%	+48,44%	2003	1141	862	+293	+344	-51
Reus	1743	944	799	11411	15,27%	59,86%	+69,06%	1563	846	717	-180	-98	-82

Font: Cens 2011 i Departament d'Ensenyament

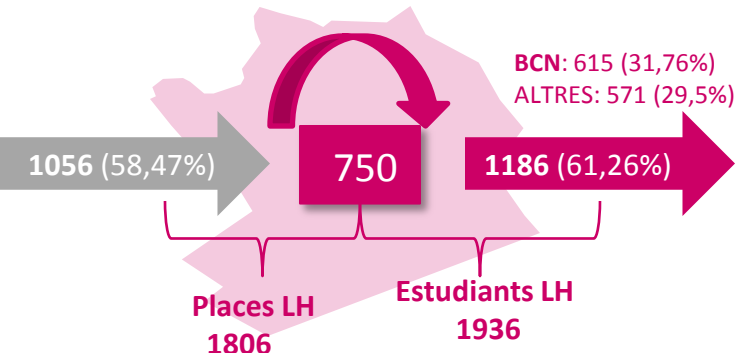
MOBILITAT DINS DEL SISTEMA DE FORMACIÓ PROFESSIONAL INICIAL (FPI) DE L'HOSPITALET (2011)

-  Estudiants de FPI a L'Hospitalet residents fora del municipi
-  Estudiants de FPI residents a L'Hospitalet que estudien fora
-  Estudiants de FPI a L'Hospitalet residents al municipi

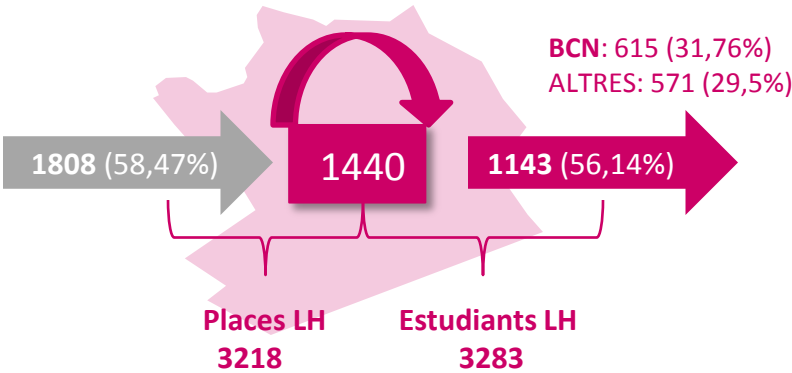
CFGM



CFGS

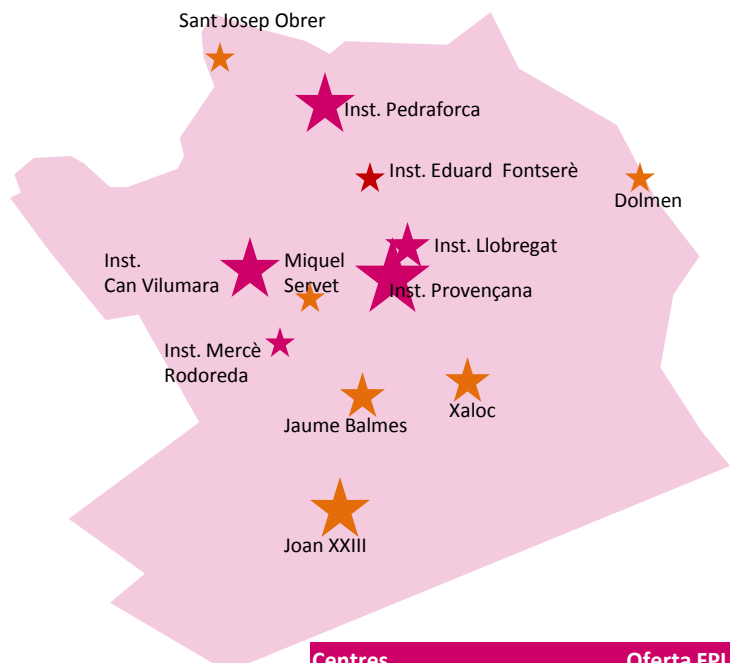


TOTAL FPI



Font: Cens 2011

DISTRIBUCIÓ TERRITORIAL DE L'OFERTA DE FORMACIÓ PROFESSIONAL INICIAL (FPI) A L'HOSPITALET (OFERTA AUTORITZADA CURS 2014-15)



★ Centres públics

★ Centres privats

Centres	Oferta FPI
Dolmen	3,73%
Institut Can Vilumara	12,69%
Institut Eduard Fontserè	2,99%
Institut Llobregat	8,21%
Institut Mercè Rodoreda	1,49%
Institut Pedraforca	14,93%
Institut Provençana	23,13%
Jaume Balmes	8,21%
Joan XXIII	11,94%
Miquel Servet	3,73%
Sant Josep Obrer	1,49%
Xaloc	7,46%

	Centres públics	Centres privats	Total
Districte I	45,52%	3,73%	49,25%
Centre	14,18%	0,00%	14,18%
Química	1,49%	0,00%	1,49%
Serveis socioculturals i a la comunitat	12,69%	0,00%	12,69%
Sant Josep	31,34%	3,73%	35,07%
Administració i gestió	5,97%	0,00%	5,97%
Comerç i marketing	3,73%	0,00%	3,73%
Edificació i obra civil	3,73%	0,00%	3,73%
Electricitat i electrònica	4,48%	0,00%	4,48%
Fabricació mecànica	2,99%	0,00%	2,99%
Informàtica i comunicacions	7,46%	0,00%	7,46%
Instal·lació i manteniment	0,75%	0,00%	0,75%
Química	2,24%	0,00%	2,24%
Sanitat	0,00%	3,73%	3,73%
Districte III	0,00%	3,73%	3,73%
Santa Eulàlia	0,00%	3,73%	3,73%
Administració i gestió	0,00%	1,49%	1,49%
Sanitat	0,00%	2,24%	2,24%
Districte IV	17,91%	0,00%	17,91%
La Florida	14,93%	0,00%	14,93%
Imatge personal	1,49%	0,00%	1,49%
Sanitat	10,45%	0,00%	10,45%
Transport i manteniment de vehicles	2,99%	0,00%	2,99%
Les Planes	2,99%	0,00%	2,99%
Administració i gestió	2,99%	0,00%	2,99%
Districte V	0,00%	1,49%	1,49%
Pubilla Cases	0,00%	1,49%	1,49%
Administració i gestió	0,00%	1,49%	1,49%
Districte VI	0,00%	27,61%	27,61%
Bellvitge	0,00%	20,15%	20,15%
Activitats físiques i esportives	0,00%	3,73%	3,73%
Administració i gestió	0,00%	2,99%	2,99%
Comerç i marketing	0,00%	0,75%	0,75%
Electricitat i electrònica	0,00%	2,99%	2,99%
Imatge personal	0,00%	2,99%	2,99%
Informàtica i comunicacions	0,00%	3,73%	3,73%
Sanitat	0,00%	1,49%	1,49%
Serveis socioculturals i a la comunitat	0,00%	1,49%	1,49%
El Gornal	0,00%	7,46%	7,46%
Electricitat i electrònica	0,00%	2,99%	2,99%
Energia i aigua	0,00%	0,75%	0,75%
Instal·lació i manteniment	0,00%	3,73%	3,73%
Total general	63,43%	36,57%	