

# INFOATUR L'Hospitalet

# AGOST 2022

## Aturats registrats

S EXE

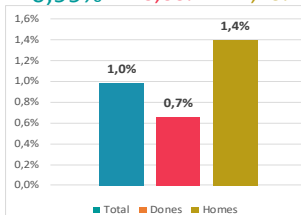
**TOTAL LH 12.080**

**DONES 6.716** ♀

**HOMES 5.364** ♂

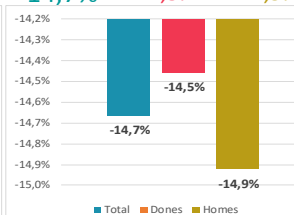
Variació relativa mensual

**118 44 74**  
0,99% 0,66% 1,40%



Variació relativa anual

**-2.076 -1.135 -941**  
-14,7% -14,5% -14,9%



Taxa atur registral (%)

**9,61%**

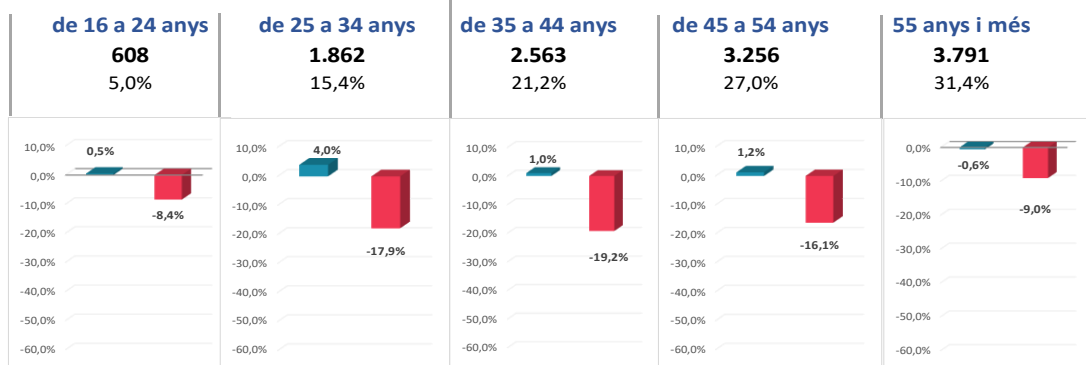
**10,78%** ♀

**8,46%** ♂

EDAT

Atur Registrat % Sobre Total

■ Var. mensual  
■ Var. anual

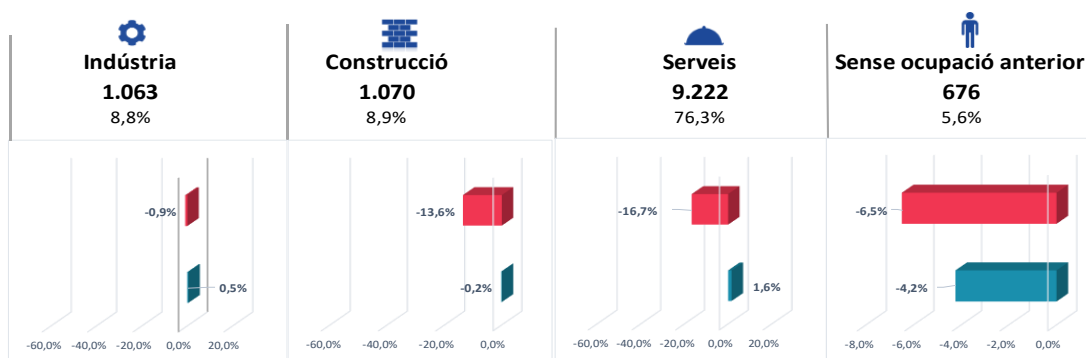


Taxa d'atur registral (%) **7,4%** **7,2%** **6,6%** **10,6%** **17,2%**

SECTORS

Atur Registrat % Sobre Total

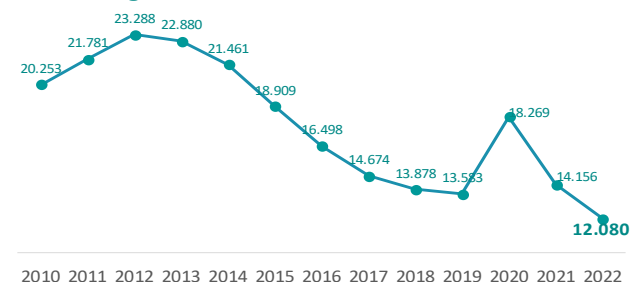
■ Var. anual  
■ Var. mensual



### Evolució de l'atur als mesos d'AGOST

EVOLUCIÓ

Aturats registrats



Taxa d'atur registral (%)

