

ENSENYAMENT	PÀG.	ENSEÑANZA
1. Resum general de l'escolarització	165	1. Resumen general de la escolarización
1.1. Evolució de l'escolarització.		1.1. Evolución de la escolarización.
1.1.1. Evolució del nombre d'alumnes. Gràfic.		1.1.1. Evolución del número de alumnos. Gráfico.
2. Educació infantil i primària.	166	2. Educación infantil i primaria.
2.1. Evolució del nombre de centres i alumnes de les escoles bressol-llars d'infants.		2.1. Evolución del número de centros y alumnos de las guarderías.
2.2. Evolució del nombre de centres, aules i alumnes de 2n cicle infantil i primària.		2.2. Evolución del número de centros, aulas y alumnos de 2º ciclo infantil y primaria.
2.3. Evolució del nombre d'alumnes de 2n cicle infantil per cursos.		2.3. Evolución del número de alumnos de 2º ciclo infantil por cursos.
2.4. Evolució del nombre d'alumnes de primària per cursos.	167	2.4. Evolución del número de alumnos de primaria por cursos.
3. Ensenyament secundari obligatori	167	3. Enseñanza secundaria obligatoria
3.1. Evolució del nombre de centres, aules i alumnes d'ESO.		3.1. Evolución del número de centros, aulas y alumnos de ESO.
3.2. Evolució del nombre d'alumnes d'ESO per cursos.		3.2. Evolución del número de alumnos de ESO por cursos.
4. Ensenyament secundari postobligatori. Batxillerat.	168	4. Enseñanza secundaria postobligatoria. Bachillerato.
4.1. Centres, aules i alumnes de batxillerat.		4.1. Centros, aulas y alumnos de bachillerato.
4.2. Evolució del nombre de centres, aules i alumnes de batxillerat.		4.2. Evolución del número de centros, aulas y alumnos de bachillerato.
4.3. Evolució del nombre d'alumnes dels cursos de batxillerat.		4.3. Evolución del número de alumnos de cursos de bachillerato.
5. Programes de Formació i Inserció (PFI)	169	5. Programas de Formación e Inserción (PFI)
5.1. Centres, cursos i alumnes de PFI.		5.1. Centros, cursos y alumnos de PFI.
6. Cicles formatius	169	6. Ciclos formativos
6.1. Centres, aules i alumnes de cicles formatius.		6.1. Centros, aulas y alumnos de ciclos formativos.
6.2. Evolució del nombre d'alumnes de cicles formatius.		6.2. Evolución del número de alumnos de ciclos formativos.
6.3. Alumnes de cicles formatius per graus i especialitats.	170	6.3. Alumnos de ciclos formativos según grados y especialidades.
7. Escoles d'educació especial	171	7. Escuelas de educación especial
7.1. Centres, nombre d'aules i alumnes per edat.		7.1. Centros, número de aulas y alumnos por edad.
8. Escoles d'adults	171	8. Escuelas de adultos
8.1. Escolarització d'adults.		8.1. Escolarización de adultos.
9. Escola oficial d'idiomes	172	9. Escuela oficial de idiomas
9.1. Cursos i nombre d'alumnes.		9.1. Cursos y número de alumnos.
10. Escola d'arts plàstiques i disseny	172	10. Escuela de artes plásticas y diseño
10.1. Cursos, i nombre d'alumnes.		10.1. Cursos, i número de alumnos.
11. Escola de música-Centre de les Arts	173	11. Escuela de música-Centro de las Artes
11.1. Evolució de l'activitat formativa.		11.1. Evolución de la actividad formativa.
11.2. Tipus d'activitats.		11.2. Tipos de actividades.

11.2.1. Teatre.		11.2.1. Teatro.	
11.2.2. Arts plàstiques.		11.2.2. Artes plásticas.	
11.2.3. Casal d'estiu a l'entorn del Hip Hop.	174	11.2.3. Casal de verano del Hip Hop.	
11.2.4. Cursos i activitats de l'Escola Municipal de Música.		11.2.4. Cursos y actividades de la Escuela Municipal de Música.	
12. Ensenyament universitari	175	12. Enseñanza universitaria	
12.1. Evolució de l'alumnat a les universitats.		12.1. Evolución del alumnado en las universidades.	
12.1.1. Alumnes matriculats a les universitats.		12.1.1. Alumnos matriculados en las universidades.	
12.1.2. Nombre d'alumnes per sexe i edat.		12.1.2. Número de alumnos por sexo y edad.	
12.1.3. Alumnes matriculats a les universitats per àrees de coneixement.	176	12.1.3. Alumnos matriculados en las universidades por áreas de conocimiento.	
12.1.4. Evolució dels alumnes matriculats a les universitats per les àrees de coneixement més nombroses.		12.1.4. Evolución de los alumnos matriculados en las universidades por las áreas de conocimiento más numerosas.	
12.1.5. Evolució dels alumnes matriculats a les universitats per àrees de coneixement. Gràfic.	177	12.1.5. Evolución de los alumnos matriculados en las universidades por áreas de conocimiento. Gráfico.	
12.1.6. Evolució dels estudis amb més alumnes matriculats a les universitats.	178	12.1.6. Evolución de los estudios con más alumnos matriculados en las universidades.	
12.2. Universitat de Barcelona.	179	12.2. Universidad de Barcelona.	
12.3. Universitat Autònoma de Barcelona.	181	12.3. Universidad Autónoma de Barcelona.	
12.4. Universitat Politècnica de Catalunya.	183	12.4. Universidad Politécnica de Cataluña.	
12.5. Universitat Pompeu Fabra.	186	12.5. Universidad Pompeu Fabra.	
12.6. Universitat Internacional de Catalunya.	186	12.6. Universidad Internacional de Cataluña.	
12.7. Universitat de Vic.	187	12.7. Universidad de Vic.	
12.8. Universitat Ramon Llull.	188	12.8. Universidad Ramon Llull.	
12.9. Universitat Oberta de Catalunya..	190	12.9. Universidad Abierta de Cataluña.	
12.10. Universitat Abat Oliba.	191	12.10. Universidad Abat Oliba.	
12.11. Altres estudis superiors. Esade.	191	12.11. Otros estudios superiores. Esade.	
12.12. Altres estudis superiors. Escola Sant Ignasi.	191	12.12. Otros estudios superiores. Escuela San Ignacio	

Notes aclaridores

Les estadístiques que s'inclouen en aquest capítol fan referència a l'ensenyament reglat de primària i de secundària així com les dades sobre els centres bressol-llars d'infants, cicles formatius, escoles d'educació especial, escoles d'adults, l'escola oficial d'idiomes, l'escola d'art Josep Serra Abella i l'escola de música Centre de les Arts.

S'inclouen les dades dels alumnes residents a L'Hospitalet que estan matriculats a les diferents universitats.

- **ensenyament reglat:** és el procés educatiu estructurat, mitjançant el qual s'obté una titulació oficial.
- **P3, P4, P5:** parvulari 3, 4, 5 anys
- **ESO:** ensenyament secundari obligatori
- **CFGM:** cicle formatiu de grau mitjà
- **CFGS:** cicle formatiu de grau superior
- **FP:** formació professional
- **PFI:** programes de formació i inserció

Notas aclaratorias

Las estadísticas que se incluyen en este capítulo hacen referencia a la enseñanza reglada de primaria y de secundaria así como a los datos sobre las guarderías, ciclos formativos, escuelas de educación especial, escuelas de adultos, la escuela oficial de idiomas, la escuela de arte Josep Serra Abella y la escuela de música Centro de las Artes.

Se incluyen los datos de los alumnos residentes en L'Hospitalet que están matriculados en las distintas universidades.

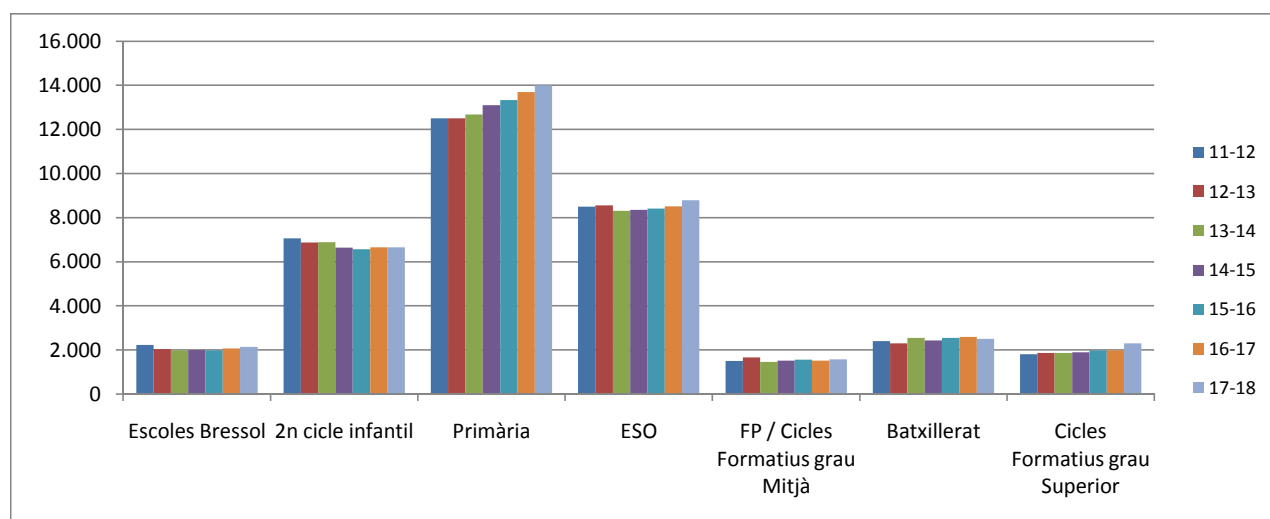
- **enseñanza reglada:** es el proceso educativo estructurado, mediante el cual se obtiene una titulación oficial.
- **P3, P4, P5:** parvulario 3, 4, 5 años
- **ESO:** enseñanza secundaria obligatoria
- **CFGM:** ciclo formativo de grado medio
- **CFGS:** ciclo formativo de grado superior
- **FP:** formación profesional
- **PFI:** programas de formación e inserción

ENSENYAMENT*Enseñanza***1. RESUM GENERAL DE L'ESCOLARITZACIÓ***Resumen general de la escolarización***1.1. Evolució de l'escolarització***Evolución de la escolarización*

Curs	11-12	12-13	13-14	14-15	15-16	16-17	17-18
Escoles Bressol	2.228	2.035	1.982	1.988	1.981	2.067	2.135
Públic - Municipals L'H	568	596	608	616	616	616	616
Públic - Generalitat	295	288	232	288	293	284	289
Privat i privat subven.	1.365	1.151	1.142	1.084	1.072	1.167	1.230
2n cicle infantil	7.054	6.868	6.885	6.635	6.569	6.647	6.650
Públic	4.112	3.992	4.053	3.868	3.788	3.822	3.887
Privat-concertat	2.942	2.876	2.832	2.767	2.781	2.825	2.763
Primària	12.499	12.497	12.675	13.105	13.337	13.694	13.998
Públic	6.861	6.905	7.049	7.378	7.571	7.870	8.156
Privat-concertat	5.638	5.592	5.626	5.727	5.766	5.824	5.842
ESO	8.499	8.548	8.306	8.348	8.403	8.505	8.790
Públic	4.480	4.475	4.259	4.272	4.248	4.309	4.493
Privat-concertat	4.019	4.073	4.047	4.076	4.155	4.196	4.297
FP / Cicles Formatius grau Mitjà	1.495	1.659	1.460	1.510	1.554	1.521	1.575
Públic	979	1.160	970	996	985	954	960
Privat-concertat	516	499	490	514	569	567	615
Batxillerat	2.399	2.305	2.539	2.425	2.541	2.595	2.507
Públic	1.290	1.279	1.415	1.336	1.404	1.393	1.318
Privat-concertat	1.109	1.026	1.124	1.089	1.137	1.202	1.189
Cicles Formatius grau Superior	1.805	1.869	1.861	1.893	1.973	1.982	2.301
Públic	1.178	1.183	1.151	1.213	1.238	1.231	1.536
Privat-concertat	627	686	710	680	735	751	765
Total	33.751	33.746	33.726	33.916	34.377	34.944	35.821
Públic	18.900	18.994	18.897	19.063	19.234	19.579	20.350
Privat-concertat	14.851	14.752	14.829	14.853	15.143	15.365	15.471

Font: Elaboració a partir de les dades del Servei d'Educació. Ajuntament de L'Hospitalet

Fuente: Elaboración a partir de los datos del Servicio de Educación. Ayuntamiento de L'Hospitalet

1.1.1. Evolució del nombre d'alumnes*Evolución del número de alumnos*

Font: Elaboració a partir de les dades del Servei d'Educació. Ajuntament de L'Hospitalet

Fuente: Elaboración a partir de los datos del Servicio de Educación. Ayuntamiento de L'Hospitalet

2. EDUCACIÓ INFANTIL I PRIMÀRIA

Educación infantil y primaria

2.1. Evolució del nombre de centres i alumnes de les escoles bressol-llars d'infants

Evolución del número de centros y alumnos de las guarderías

	2011-12	2012-13	2013-14	2014-15	2015-16	2016-17	2017-18
Centres	38	38	37	37	36	36	36
Públic - Municipals L'H	6	6	6	6	6	6	6
Públic - Generalitat	3	3	3	3	3	3	3
Privat i privat subvencionat	29	29	28	28	27	27	27
Alumnes	2.228	2.035	1.982	1.988	1.981	2.067	2.135
Públic - Municipals L'H	568	596	608	616	616	616	616
Públic - Generalitat	295	288	232	288	293	284	289
Privat i privat subvencionat	1.365	1.151	1.142	1.084	1.072	1.167	1.230

2.2. Evolució del nombre de centres, aules i alumnes de 2n cicle infantil i primària

Evolución del número de centros, aulas y alumnos de 2º ciclo infantil y primaria

Curs	Centres			Aules			Alumnes		
	Públic	Privat-C.	Total	Públic	Privat-C.	Total	Públic	Privat-C.	Total
2011-12	34	25	59	473	343	816	10.973	8.580	19.553
2012-13	34	25	59	474	343	817	10.897	8.468	19.365
2013-14	34	25	59	478	343	821	11.102	8.458	19.560
2014-15	34	25	59	479	344	823	11.246	8.494	19.740
2015-16	34	25	59	476	342	818	11.359	8.547	19.906
2016-17	34	25	59	481	343	824	11.692	8.649	20.341
2017-18	34	25	59	487	342	829	12.058	8.550	20.608

2.3. Evolució del nombre d'alumnes de 2n cicle infantil per cursos

Evolución del número de alumnos de 2º ciclo infantil por cursos

	2011-12	2012-13	2013-14	2014-15	2015-16	2016-17	2017-18
P3	2.447	2.236	2.200	2.186	2.153	2.150	2.133
Públic	1.471	1.304	1.282	1.258	1.240	1.233	1.247
Privat-Concertat	976	932	918	928	913	917	886
P4	2.278	2.396	2.246	2.211	2.195	2.234	2.223
Públic	1.300	1.419	1.316	1.292	1.250	1.291	1.290
Privat-Concertat	978	977	930	919	945	943	933
P5	2.329	2.236	2.439	2.238	2.221	2.263	2.294
Públic	1.341	1.269	1.455	1.318	1.298	1.298	1.350
Privat-Concertat	988	967	984	920	923	965	944
Total	7.054	6.868	6.885	6.635	6.569	6.647	6.650
Públic	4.112	3.992	4.053	3.868	3.788	3.822	3.887
Privat-Concertat	2.942	2.876	2.832	2.767	2.781	2.825	2.763

Font: Elaboració a partir de les dades del Servei d'Educació. Ajuntament de L'Hospitalet

Fuente: Elaboración a partir de los datos del Servicio de Educación. Ayuntamiento de L'Hospitalet

2.4. Evolució del nombre d'alumnes de primària per cursos

Evolución del número de alumnos de primaria por cursos

Cursos de Primària	1r.	2n.	3r.	4t.	5è.	6è.	Total
2011-12	2.153	2.083	2.136	2.058	1.963	2.106	12.499
Públic	1.179	1.133	1.180	1.135	1.064	1.170	6.861
Privat-Concertat	974	950	956	923	899	936	5.638
2012-13	2.295	2.113	2.023	2.119	2.011	1.936	12.497
Públic	1.321	1.167	1.095	1.184	1.104	1.034	6.905
Privat-Concertat	974	946	928	935	907	902	5.592
2013-14	2.229	2.270	2.089	2.007	2.075	2.005	12.675
Públic	1.271	1.314	1.150	1.072	1.149	1.093	7.049
Privat-Concertat	958	956	939	935	926	912	5.626
2014-15	2.413	2.232	2.283	2.093	2.016	2.068	13.105
Públic	1.437	1.270	1.312	1.150	1.072	1.137	7.378
Privat-Concertat	976	962	971	943	944	931	5.727
2015-16	2.255	2.392	2.235	2.266	2.123	2.066	13.337
Públic	1.318	1.406	1.270	1.291	1.170	1.116	7.571
Privat-Concertat	937	986	965	975	953	950	5.766
2016-17	2.269	2.277	2.421	2.271	2.289	2.167	13.694
Públic	1.321	1.320	1.427	1.302	1.310	1.190	7.870
Privat-Concertat	948	957	994	969	979	977	5.824
2017-18	2.292	2.300	2.325	2.435	2.303	2.343	13.998
Públic	1.334	1.344	1.346	1.445	1.333	1.354	8.156
Privat-Concertat	958	956	979	990	970	989	5.842

3. ENSENYAMENT SECUNDARI OBLIGATORI

Enseñanza secundaria obligatoria

3.1. Evolució del nombre de centres, aules i alumnes d'ESO

Evolución del número de centros, aulas y alumnos de ESO

Curs	Centres			Aules			Alumnes		
	Públic	Privat-C.	Total	Públic	Privat-C.	Total	Públic	Privat-C.	Total
2011-12	14	20	34	161	144	305	4.480	4.019	8.499
2012-13	14	20	34	160	145	305	4.475	4.073	8.548
2013-14	14	20	34	153	144	297	4.259	4.047	8.306
2014-15	14	20	34	155	144	299	4.272	4.076	8.348
2015-16	14	20	34	151	145	296	4.248	4.155	8.403
2016-17	14	20	34	146	144	290	4.309	4.196	8.505
2017-18	14	20	34	151	147	298	4.493	4.297	8.790

3.2. Evolució del nombre d'alumnes d'ESO per cursos

Evolución del número de alumnos de ESO por cursos

Curs	1r ESO	2n ESO	3r ESO	4t ESO	Total
2011-12	2.168	2.270	2.122	1.939	8.499
Públic	1.125	1.237	1.098	1.020	4.480
Privat-Concertat	1.043	1.033	1.024	919	4.019
2012-13	2.182	2.169	2.154	2.043	8.548
Públic	1.078	1.144	1.164	1.089	4.475
Privat-Concertat	1.104	1.025	990	954	4.073
2013-14	2.008	2.158	2.140	2.000	8.306
Públic	985	1.081	1.130	1.063	4.259
Privat-Concertat	1.023	1.077	1.010	937	4.047
2014-15	2.072	2.080	2.153	2.043	8.348
Públic	1.039	1.037	1.107	1.089	4.272
Privat-Concertat	1.033	1.043	1.046	954	4.076
2015-16	2.132	2.176	2.068	2.027	8.403
Públic	1.035	1.126	1.056	1.031	4.248
Privat-Concertat	1.097	1.050	1.012	996	4.155
2016-17	2.140	2.237	2.156	1.972	8.505
Públic	1.085	1.122	1.111	991	4.309
Privat-Concertat	1.055	1.115	1.045	981	4.196
2017-18	2.249	2.218	2.226	2.097	8.790
Públic	1.150	1.133	1.133	1.077	4.493
Privat-Concertat	1.099	1.085	1.093	1.020	4.297

Font: Elaboració a partir de les dades del Servei d'Educació / Fuente: Elaboración a partir de los datos del Servicio de Educación

4. ENSENYAMENT SECUNDARI POSTOBLIGATORI. BATXILLERAT

Enseñanza secundaria postobligatoria. Bachillerato

4.1. Centres, aules i alumnes de batxillerat.

Centros, aulas y alumnos de bachillerat.

Curs 2017-2018 Zones Educatives	Centres			Aules			Alumnes		
	Públic	Privat-C.	Total	Públic	Privat-C.	Total	Públic	Privat-C.	Total
Centre/Sant Josep/Sanfeliu	3	1	4	11	4	15	318	141	459
Collblanc/la Torras./la Florida	4	1	5	12	4	16	319	66	385
Santa Eulàlia	3	1	4	12	6	18	313	220	533
Pubilla Cases/Can Serra	2	1	3	6	4	10	180	127	307
Bellvitge i el Gornal	2	5	7	6	23	29	188	635	823
Total	14	9	23	47	41	88	1.318	1.189	2.507

4.2. Evolució del nombre de centres, aules i alumnes de batxillerat

Evolución del número de centros, aulas y alumnos de bachillerato

Curs	Centres			Aules			Alumnes		
	Públic	Privat-C.	Total	Públic	Privat-C.	Total	Públic	Privat-C.	Total
2011-12	14	9	23	48	40	88	1.290	1.109	2.399
2012-13	14	9	23	52	32	84	1.279	1.026	2.305
2013-14	14	9	23	60	43	103	1.415	1.124	2.539
2014-15	14	9	23	46	38	84	1.336	1.089	2.425
2015-16	14	9	23	62	40	102	1.404	1.137	2.541
2016-17	14	9	23	58	41	99	1.393	1.202	2.595
2017-18	14	9	23	47	41	88	1.318	1.189	2.507

4.3. Evolució del nombre d'alumnes dels cursos de batxillerat

Evolución del número de alumnos de los cursos de bachillerato

Curs	1r batxillerat		2n batxillerat		Total			Nois	Noies	Total
	Públic	Privat-C.	Públic	Privat-C.	Públic	Privat-C.	Total			
2011-12	719	555	571	554	1.290	1.109	2.399	1.075	1.324	2.399
2012-13	697	533	582	493	1.279	1.026	2.305	1.109	1.196	2.305
2013-14	749	594	666	530	1.415	1.124	2.539	1.180	1.359	2.539
2014-15	744	556	592	533	1.336	1.089	2.425	1.084	1.341	2.425
2015-16	850	613	554	524	1.404	1.137	2.541	1.182	1.359	2.541
2016-17	747	613	646	589	1.393	1.202	2.595	1.234	1.361	2.595
2017-18	647	587	536	488	1.183	1.075	2.258	1.200	1.307	2.507

Font: Elaboració a partir de les dades del Servei d'Educació. Ajuntament de L'Hospitalet

Fuente: Elaboración a partir de los datos del Servicio de Educación. Ayuntamiento de L'Hospitalet

5. PROGRAMES DE FORMACIÓ I INSERCIÓ (PFI)

Programas de Formación e Inserción (PFI)

5.1. Centres, cursos i alumnes de PFI.

Centros, cursos y alumnos de PFI.

Curs 2017-2018	PFI - PTT	PFI - FIAP	PFI - PIP	FPB	Totals
Centres	1	2	2	1	6
Cursos	4	2	2	1	9
Alumnes	59	34	51	20	164

PFI: Programes de Formació i Inserció

PTT: Plans de Transició al Treball

FIAP: Programes de Formació i Aprenentatge Professional

PIP: Plans d'Iniciació Professional

FPB: Formació Professional Bàsica

PFI: Programas de Formación e Inserción

PTT: Planes de Transición al Trabajo

FIAP: Programas de Formación y Aprendizaje Profesional

PIP: Planes de Iniciación Profesional

FPB: Formación Profesional Básica

Font: Elaboració a partir de les dades del Servei d'Educació

Fuente: Elaboración a partir de los datos del Servicio de Educación

6. CICLES FORMATIUS

Ciclos formativos

6.1. Centres aules i alumnes de cicles formatius.

Centros, aulas y alumnos de ciclos formativos.

Curs 2017-2018	Grau mitjà			Grau superior			Totals		
	Públic	Privat	Total	Públic	Privat	Total	Públic	Privat	Total
Centres	6	6	12	7	5	12	13	11	24
Aules	43	25	68	63	30	93	106	55	161
Alumnes	960	615	1.575	1.536	765	2.301	2.496	1.380	3.876

6.2. Evolució del nombre d'alumnes de cicles formatius.

Evolución del número de alumnos de ciclos formativos.

Curs	Grau mitjà			Grau superior			Totals		
	Públic	Privat	Total	Públic	Privat	Total	Públic	Privat	Total
2011-12	979	516	1.495	1.178	627	1.805	2.157	1.143	3.300
2012-13	1.160	499	1.659	1.183	686	1.869	2.343	1.185	3.528
2013-14	970	490	1.460	1.151	710	1.861	2.121	1.200	3.321
2014-15	996	514	1.510	1.213	680	1.893	2.209	1.194	3.403
2015-16	985	569	1.554	1.238	735	1.973	2.223	1.304	3.527
2016-17	954	567	1.521	1.231	751	1.982	2.185	1.318	3.503
2017-18	960	615	1.575	1.536	765	2.301	2.496	1.380	3.876

Font: Elaboració a partir de les dades del Servei d'Educació

Fuente: Elaboración a partir de los datos del Servicio de Educación

6.3. Alumnes de cicles formatius per graus i especialitats.*Alumnos de ciclos formativos según grados y especialidades.*

Especialitats grau mitjà	16-17	17-18	Especialitats grau superior	16-17	17-18
Atenció pers. situació dependència	107	117	Adm. sistemes informàtics en xarxa	93	108
Activitats comercials	74	56	Administració i finances	249	273
Conducció activitats físicoesportives en el r	63	59	Animació	-	27
Construcció	29	26	Animació sociocultural i turística	57	50
Cures auxiliars d'infermeria	271	272	Animació d'activitats físiques i esportives	94	90
Electromecànica de vehicles automòbils	44	50	Assessoria d'imatge personal i corporativa	51	45
Estètica i Bellesa	54	54	Automatització i robòtica industrial	61	54
Farmàcia i parafarmàcia	177	201	Automoció	57	50
Gestió Administrativa	232	251	Comerç internacional	57	58
Instal. Elèctriques i automàtiques	134	115	Desenvolupament aplicacions multiplat.	57	61
Assistència al producte gràfic imprès	24	28	Desenvolupament aplicacions Web	127	115
Operacions de laboratori	41	34	Dietètica	58	51
Manteniment electromecànic	20	28	Documentació i administració sanitària	88	98
Mecanització	39	40	Educació infantil	218	229
Perruqueria i cosmètica capil·lar	52	78	Eficiència Energètica i Energia Solar Tèrmica	18	14
Sistemes microinformàtics i xarxes	160	166	Fotografia	-	101
Total	1.521	1.575	Gestió comercial i màrqueting	-	-
			Gestió de vendes i espais comercials	28	38
			Gràfica Audiovisual	-	36
			Gràfica publicitària	-	48
			Il·lustració	-	59
			Integració social	118	129
			Laboratori d'anàlisi i control de qualitat	62	52
			Laboratori clínic i biomèdic	106	116
			Mant. d'instal. Tèrmiques i de fluïds	36	35
			Màrqueting i publicitat	42	48
			Mecatrònica industrial	16	20
			Promoció de la igualtat de gènere	53	57
			Program. prod. en fabricació mecànica	45	45
			Projectes d'obra civil	14	13
			Projectes d'edificació	29	31
			Química ambiental	56	57
			Sistemes electrotècnics i automatitzats	41	45
			Sistemes telecomunicacions i informàtics	51	48
			Total	1.982	2.301

Font: Elaboració a partir de les dades del Servei d'Educació

Fuente: Elaboración a partir de los datos del Servicio de Educación

7. ESCOLES D'EDUCACIÓ ESPECIAL*Escuelas de educación especial***7.1. Centres, nombre d'aules i alumnes per edat***Centros, número de aulas y alumnos por edad*

Titularitat i escoles	Públic CEE Estel Can Bori		Privat-Concertat Centre Escorça		
	Alumnes	16-17	17-18	16-17	17-18
3 a 6 anys		11	20	13	10
7 a 9 anys		27	17	1	3
10 a 12 anys		18	22	2	2
13 a 18 anys		60	45	11	8
Educació especial 19 anys		4	8		3
Total discapacitats psíquics		120	112	27	26

8. ESCOLES D'ADULTS*Escuelas de adultos***8.1. Escolarització d'adults***Escolarización de adultos*

Tipus d'ensenyament. Curs 2016-2017	Aules	Homes	Dones	Total
Preparació accés CFGM	2	23	15	38
Preparació accés CFGS (Comuna)	3	42	41	83
Preparació accés CFGS (Específica)	2	31	44	75
Informàtica nivell inicial COMPETIC inicial	12	65	130	195
Informàtica nivell usuari I COMPETIC 1	11	68	120	188
Informàtica nivell usuari II COMPETIC 2	8	57	94	151
Informàtica nivell usuari III COMPETIC 3	7	46	56	102
Llengua castellana. 1	6	56	84	140
Llengua castellana. 2	4	28	65	93
Llengua castellana. 3	0	0	0	0
Llengua catalana. 1	7	45	70	115
Llengua catalana. 2	7	34	81	115
Llengua catalana. 3	3	18	42	60
Llengua estrangera. Anglès 1	13	76	217	293
Llengua estrangera. Anglès 2	9	45	139	184
Llengua estrangera. Anglès 3	7	35	107	142
Curs accés CFGM (CAM)	1	6	10	16
Curs PPAU majors 25 anys (Comuna)	2	23	41	64
Cicle formació instrumental. Primer nivell	2	9	40	49
Cicle formació instrumental. Segon nivell	3	14	56	70
Cicle formació instrumental. Tercer nivell	5	30	63	93
Graduat escolar LOE. Nivell I	10	104	92	196
Graduat escolar LOE. Nivell II	9	121	106	227
Centre suport GES	1	50	41	91
Total	134	1.026	1.754	2.780

Tipus d'ensenyament. Curs 2017-2018	Aules	Homes	Dones	Total
Preparació accés CFGM	2	12	25	37
Preparació accés CFGS (Comuna)	2	34	34	68
Preparació accés CFGS (Específica)	2	30	36	66
Informàtica nivell inicial COMPETIC inicial	9	49	112	161
Informàtica nivell usuari I COMPETIC 1	12	78	157	235
Informàtica nivell usuari II COMPETIC 2	8	56	102	158
Informàtica nivell usuari III COMPETIC 3	7	38	70	108
Llengua castellana. 1	7	85	78	163
Llengua castellana. 2	4	38	63	101
Llengua castellana. 3	1	4	19	23
Llengua catalana. 1	6	57	66	123
Llengua catalana. 2	6	26	71	97
Llengua catalana. 3	4	10	41	51
Llengua estrangera. Anglès 1	12	75	169	244
Llengua estrangera. Anglès 2	10	75	144	219
Llengua estrangera. Anglès 3	8	39	127	166
Curs accés CFGM (CAM)	1	7	8	15
Curs PPAU majors 25 anys (Comuna)	2	27	50	77
Cicle formació instrumental. Primer nivell	2	22	21	43
Cicle formació instrumental. Segon nivell	2	23	61	84
Cicle formació instrumental. Tercer nivell	4	21	68	89
Graduat escolar LOE. Nivell I	10	90	79	169
Graduat escolar LOE. Nivell II	10	138	117	255
Centre suport GES	3	43	43	86
Total	134	1.077	1.761	2.838

Font: Elaboració a partir de les dades del Servei d'Educació. Ajuntament de L'Hospitalet

Fuente: Elaboración a partir de los datos del Servicio de Educación. Ayuntamiento de L'Hospitalet

9. ESCOLA OFICIAL D'IDIOMES*Escuela oficial de Idiomas***9.1 Cursos i nombre d'alumnes***Cursos y número de alumnos*

Curs 2016-2017	Homes	Dones	Total
Anglès	466	835	1.301
Francès	118	211	329
Alemanys	96	167	263
Català	0	0	0
Italià	33	94	127
Total	713	1.307	2.020

Curs 2017-2018	Homes	Dones	Total
Anglès	453	777	1.230
Francès	93	170	263
Alemanys	94	117	211
Català	-	-	0
Italià	38	72	110
Total	678	1.136	1.814

10. ESCOLA D'ARTS PLÀSTIQUES I DISSENY*Escuela de artes plásticas y diseño***10.1 Cursos i nombre d'alumnes***Cursos y número de alumnos*

Curs 2016-2017	Homes	Dones	Total
Disseny gràfic	31	63	94
Fotografia	34	64	98
Il·lustració	24	34	58
Animació	17	12	29
Gràfica publicitària	24	35	59
Gràfica Audiovisual	20	22	42
Com.Gràfica i Aud.	13	11	24
Total	163	241	404

Curs 2017-2018	Homes	Dones	Total
Disseny gràfic	26	66	92
Fotografia	26	69	95
Il·lustració	37	24	61
Animació	12	15	27
Gràfica publicitària	20	28	48
Gràfica Audiovisual	12	24	36
Com.Gràfica i Aud.	11	17	28
Total	144	243	387

Font: Elaboració a partir de les dades del Servei d'Educació. Ajuntament de L'Hospitalet

Fuente: Elaboración a partir de los datos del Servicio de Educación. Ayuntamiento de L'Hospitalet

11. ESCOLA DE MÚSICA - CENTRE DE LES ARTS*Escuela de música-Centro de las artes***11.1. Evolució de l'activitat formativa***Evolución de la actividad formativa*

	2015-2016	2016-2017	2017-2018
Teatre	336	399	239
formació	50	58	49
projectes escolars	86	141	165
projectes d'art comunitari	200	200	25
Arts Plàstiques	470	470	470
formació	220	220	220
projectes escolars	250	250	250
projectes comunitaris	-	-	-
Música	1.560	1.551	2.144
formació	816	826	896
projectes escolars	668	701	1.036
projectes d'art comunitari	76	24	212
Dansa	115	104	690
formació	-	-	12
projectes escolars	99	104	99
projectes comunitaris	16	-	579
Audiovisuais	100	0	7
curs pilot	-	-	7
projectes comunitaris	100	-	-
Casals d'estiu	200	300	300
hip hop	-	-	-
Gamelan	-	-	-
Interdisciplinar	-	-	-
Música infants	150	150	150
Música adolescents	50	150	150
Total	2.681	2.824	3.850

11.2. Tipus d'activitats*Tipos de actividades***11.2.1. Teatre***Teatro*

Cursos	2015-2016	2016-2017	2017-2018
Sensibilització teatral per a nens de 4 i 5 anys	5	8	6
Iniciació al teatre per a nens de 6 a 11 anys	28	34	27
Tècniques d'interpretació teatral per a joves 12-16	8	7	9
Taller de teatre per a joves i adults	9	9	7
Projecte d'art comunitari	200	200	25
Total Alumnes	250	258	74

Nota: La duració dels cursos és anual, les sessions son setmanals i la capacitat és de 15 alumnes en cada curs

Nota: La duración de los cursos es anual, las sesiones son semanales y la capacidad es de 15 alumnos en cada curso

11.2.2. Arts Plàstiques*Artes Plásticas*

Cursos	2015-2016	2016-2017	2017-2018
<i>Tepekuchos</i> per a nens i nenes de 6 a 12 anys	30	30	30
Oferta per a joves i adults	190	190	190
Total alumnes fora de l'horari escolar	220	220	220
<i>Tepekas i Kinderekes</i>	250	250	250
Total alumnes dintre de l'horari escolar	250	250	250
Total Alumnes	470	470	470

Font: Elaboració a partir de les dades facilitades per l'Escola de Música i Centre de les Arts.

Fuente: Elaboración a partir de los datos facilitados por la Escuela de Música y Centro de las Artes

11.2.3. Casal d'estiu a l'entorn del Hip Hop*Casal de verano del Hip Hop*

	2016-2017	2017-2018
Interdisciplinar	-	
Música infants	150	150
Música adolescents	150	150

11.2.4. Cursos i activitats de l'Escola Municipal de Música*Cursos y actividades de la Escuela Municipal de Música*

	Escola Municipal de Música Centre de les Arts		Seu Descentralitzada escola Pau Vila		Total	
	2016-17	2017-18	2016-17	2017-18	2016-17	2017-18
Cursos						
Eduació Artística Primerenca	-	59	-	8	-	67
Sensibilització musical	99	71	11	0	110	71
Música i moviment	103	117	28	6	131	123
Iniciació instrum. Big Band	118	141	-	-	118	141
Iniciació instrum de corda	102	106	-	-	102	106
Iniciació instrum jazz manouche	52	72	-	-	52	72
Combo Pop Rock	91	90	-	-	91	90
Pop Rock adults	5	4	-	-	5	4
Música tradicional	39	43	-	-	39	43
Combo Jazz Manouche	53	57	-	-	53	57
Combo flamenco	3	3	-	-	3	3
Cor de Gospel	37	24	-	-	37	24
Percussions del món	10	7	-	-	10	7
Iniciació instrum Percussió clàssica	25	33	-	-	25	33
Iniciació instrum Quintet de Vent	47	51	-	-	47	51
Musicoteràpia	3	4	-	-	3	4
Sensibilització teatral	8	6	-	-	8	6
Iniciació al teatre	34	27	-	-	34	27
Tècniques d'interpretació teatral	7	9	-	-	7	9
Taller de teatre	9	7	-	-	9	7
Dansa Creativa	-	12	-	-	-	12
Total	845	943	39	14	884	957

Activitats 2017-2018	Màrius Torres	Ernest Lluch	Escola Pau Vila	Ramón y Cajal	Ausiàs March	Charlie Rivel	Lola Anglada	Escola Gornal	Josep Janés	Total programa
Tàndem Orquestra a l'escola			147	201	120	124	117			709
Tàndem Banda a l'escola		93								93
Tàndem Teatre a l'escola	165									165
Tàndem Jazz Manouche a l'escola									69	69
Tàndem Dansa a l'escola								99		99
Total activitats	165	93	147	201	120	124	117	99		1135

Font: Elaboració a partir de les dades facilitades per l'Escola de Música i Centre de les Arts.

Fuente: Elaboración a partir de los datos facilitados por la Escuela de Música y Centro de las Artes

12. ENSENYAMENT UNIVERSITARI

Enseñanza universitaria

12.1. Evolució de l'alumnat a les universitats

Evolución del alumnado en las universidades

12.1.1. Alumnes matriculats a les universitats

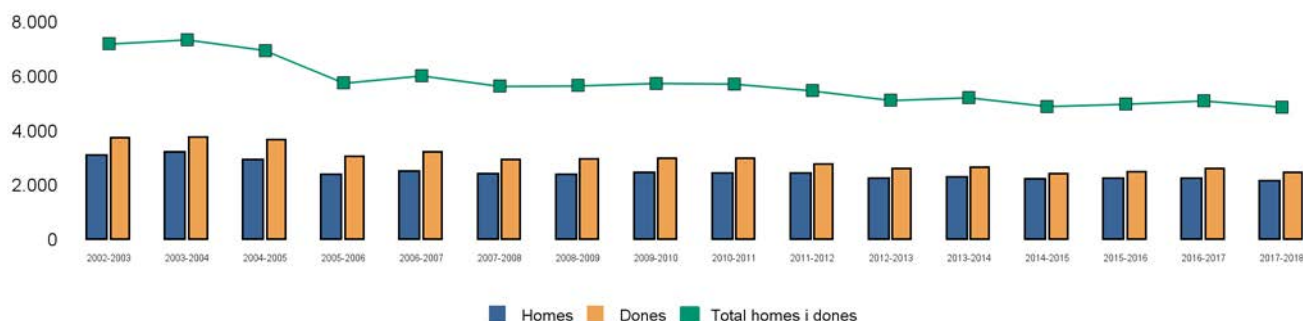
Alumnos matriculados en las universidades

	Universitat de Barcelona	Universitat Politècnica de Catalunya	Universitat Autònoma de Barcelona	Universitat Pompeu Fabra	Universitat Ramon Llull	Universitat Internacional de Catalunya	Universitat Oberta de Catalunya	Universitat de Vic	Altres	Total
2002-2003	3.459	1.103	644	339	273	52	844	40	68	6.822
2003-2004	3.362	1.098	624	356	238	29	1.145	55	64	6.971
2004-2005	3.191	1.008	633	305	214	37	1.087	71	48	6.594
2005-2006	2.721	1.022	527	-	224	64	754	77	65	5.454
2006-2007	2.735	969	531	305	181	74	804	77	41	5.717
2007-2008	2.552	959	455	226	178	77	808	66	24	5.345
2008-2009	2.505	925	442	233	186	62	888	60	63	5.364
2009-2010	2.627	988	447	161	183	69	873	44	60	5.452
2010-2011	2.634	810	436	252	177	65	953	53	48	5.428
2011-2012	2.177	960	458	224	167	74	1.043	42	45	5.190
2012-2013	2.112	825	457	231	234	63	850	37	47	4.856
2013-2014	2.081	807	460	246	438	59	761	30	71	4.953
2014-2015	2.097	771	439	232	192	58	760	41	55	4.645
2015-2016	2.030	799	470	228	192	62	832	46	67	4.726
2016-2017	2.201	756	417	196	224	65	855	44	86	4.844
2017-2018	1.976	707	432	212	230	61	890	28	85	4.621

12.1.2. Nombre d'alumnes per sexe i edat

Número de alumnos por sexo y edad

	Homes	Dones	Total		17-24	25-65	No consta edat	Total
2002-2003	3.090	3.732	6.822	2002-2003	3.727	2.770	325	6.822
2003-2004	3.222	3.749	6.971	2003-2004	3.778	2.920	273	6.971
2004-2005	2.933	3.661	6.594	2004-2005	3.386	1.878	1.330	6.594
2005-2006	2.397	3.057	5.454	2005-2006	3.005	2.187	262	5.454
2006-2007	2.511	3.206	5.717	2006-2007	3.301	2.384	32	5.717
2007-2008	2.412	2.933	5.345	2007-2008	2.945	2.400	-	5.345
2008-2009	2.397	2.967	5.364	2008-2009	2.840	2.524	-	5.364
2009-2010	2.470	2.982	5.452	2009-2010	2.898	2.555	1	5.454
2010-2011	2.447	2.981	5.428	2010-2011	2.826	2.602	-	5.428
2011-2012	2.432	2.758	5.190	2011-2012	2.658	2.074	458	5.190
2012-2013	2.251	2.605	4.856	2012-2013	3.184	1.672	-	4.856
2013-2014	2.295	2.658	4.953	2013-2014	3.333	1.620	-	4.953
2014-2015	2.228	2.417	4.645	2014-2015	3.555	1.090	-	4.645
2015-2016	2.253	2.473	4.726	2015-2016	3.053	1.673	-	4.726
2016-2017	2.243	2.601	4.844	2016-2017	3.314	1.530	-	4.844
2017-2018	2.153	2.468	4.621	2017-2018	3.171	1.450	-	4.621



Font: Elaboració a partir de les dades facilitades per les Universitats / Fuente: Elaboración a partir de los datos facilitados por las Universidades

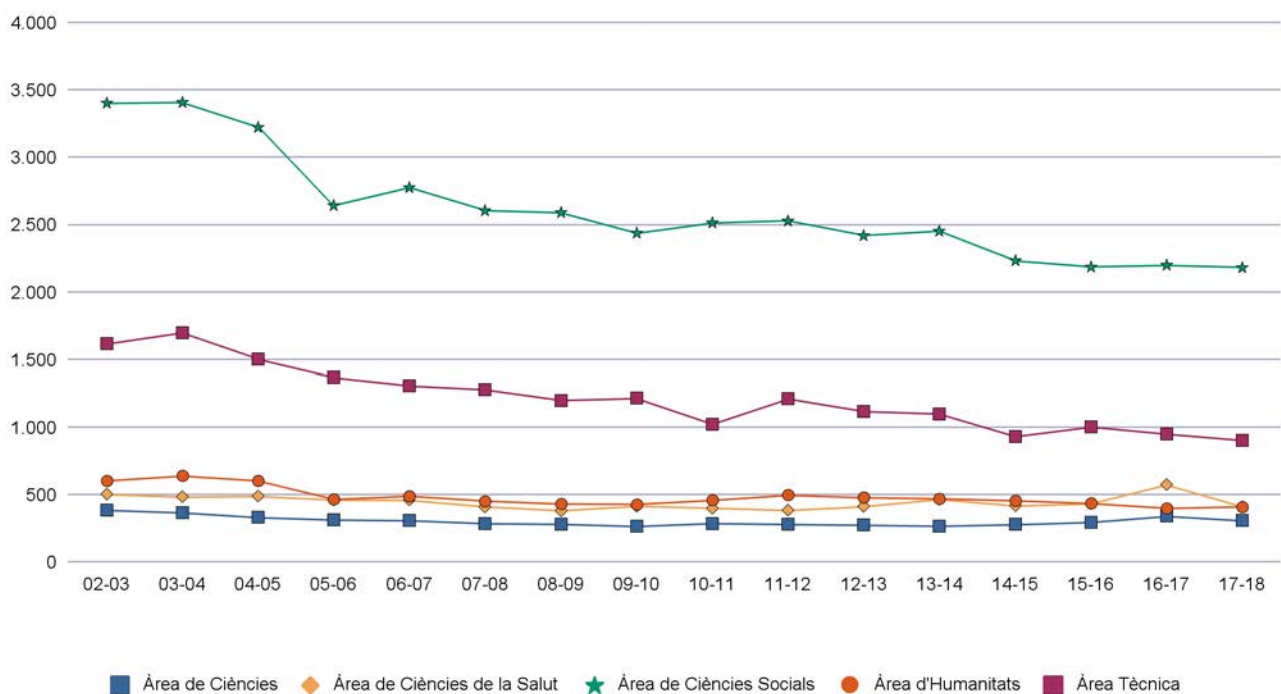
12.1.3. Alumnes matriculats a les universitats per àrees de coneixement

Alumnos matriculados en las universidades por áreas de conocimiento

	Àrea de Ciències	Àrea de Ciències de la Salut	Àrea de Ciències Socials	Àrea de Gestió i Pràctica de l'Esport	Àrea d'Humanitats	Àrea Tècnica	No consta l'estudi	Total
02-03	385	502	3.405	10	604	1.616	300	6.822
03-04	366	483	3.411	5	640	1.700	366	6.971
04-05	331	488	3.226	8	604	1.504	433	6.594
05-06	313	461	2.645	10	466	1.369	190	5.454
06-07	308	459	2.780	24	490	1.308	348	5.717
07-08	286	411	2.608	24	454	1.280	282	5.345
08-09	281	382	2.592	25	432	1.201	451	5.364
09-10	265	415	2.439	26	430	1.216	661	5.452
10-11	287	401	2.516	20	459	1.023	722	5.428
11-12	280	384	2.533	22	497	1.213	261	5.190
12-13	274	412	2.423	21	479	1.119	128	4.856
13-14	267	466	2.456	52	471	1.101	140	4.953
14-15	278	417	2.234	31	456	932	297	4.645
15-16	295	433	2.190	28	436	1.004	340	4.726
16-17	340	574	2.201	28	400	951	350	4.844
17-18	307	409	2.186	33	411	904	371	4.621

12.1.4. Evolució dels alumnes matriculats a les universitats per les àrees de coneixement més nombroses

Evolución de los alumnos matriculados en las universidades por las áreas de conocimiento más numerosas

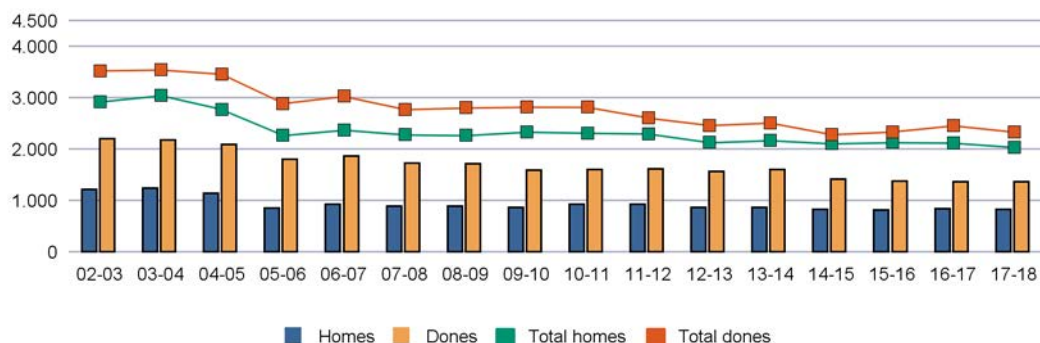


Font: Elaboració a partir de les dades facilitades per les universitats

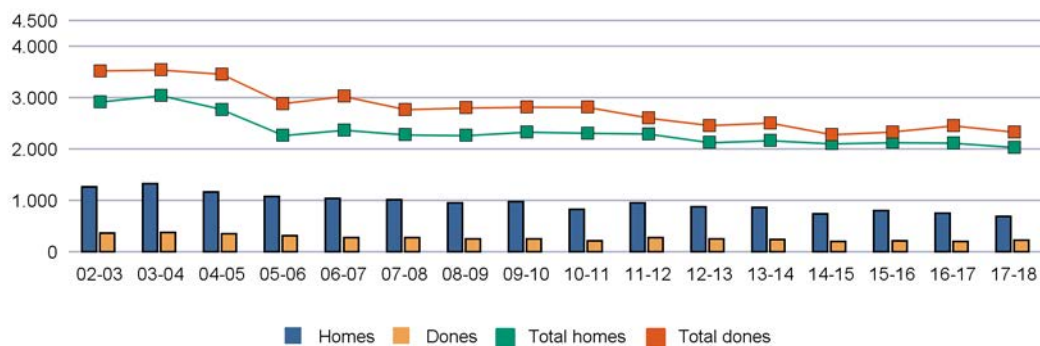
Fuente: Elaboración a partir de los datos facilitados por las universidades

12.1.5. Evolució dels alumnes matriculats a les universitats per àrees de coneixement. Gràfics.
Evolución de los alumnos matriculados en las universidades por áreas de conocimiento. Gráficos.

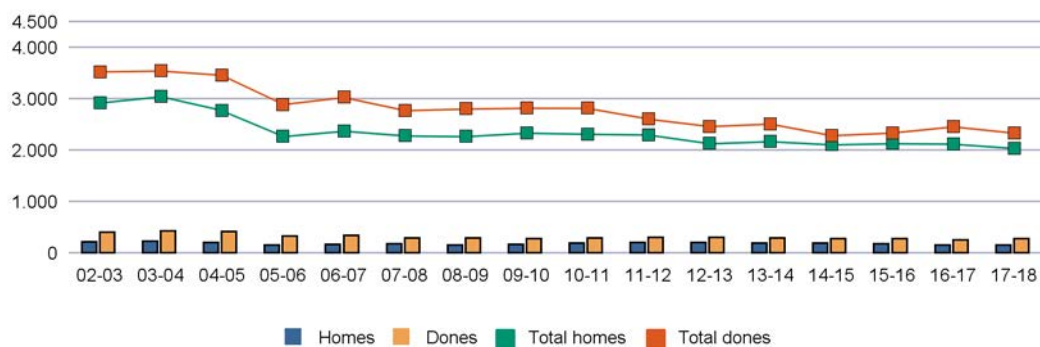
Àrea de Ciències Socials



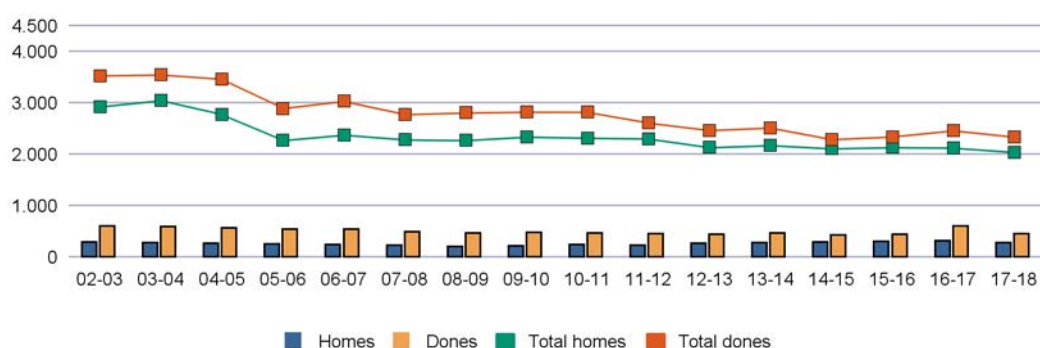
Àrea Tècnica



Àrea Humanitats



Àrea de Ciències i Àrea de Ciències de la Salut



Font: Elaboració a partir de les dades facilitades per les universitats
 Fuente: Elaboración a partir de los datos facilitados por las universidades

12.1.6. Evolució dels estudis amb més alumnes matriculats a les universitats.*Evolución de los estudios con más alumnos matriculados en las universidades.*

	17-18	16-17	15-16	14-15	13-14	12-13	11-12	10-11	09-10	08-09	07-08	06-07	05-06	04-05	03-04	02-03
Administració i Direcció d'Empreses	393	407	404	424	447	468	488	371	282	281	269	278	273	284	363	352
Masters	295	281	274	247	164	135	203	309	279	174	59	41				
Psicologia	294	285	257	259	236	224	259	241	241	263	249	256	242	279	269	268
Dret	228	228	233	244	270	282	300	295	280	276	274	275	239	333	350	351
Enginyeria Informàtica	218	224	225	220	219	243	300	263	351	386	419	501	513	643	780	668
Educació Primària	153	162	167	171	208	163	139	109	78	50	42	41	41	39	37	38
Infermeria	131	233	139	134	153	129	110	117	129	131	153	166	156	161	156	145
Arquitectura	111	105	77	74	73	68	57	64	83	164	173	202	189	192	228	217
Educació social	107	104	107	92	100	85	72	73	51	45	49	48	55	51	56	71
Relacions laborals	107	114	126	120												
Economia	104	96	88	84	89	111	110	106	110	118	121	125	114	165	178	188
Medicina	92	144	96	89	79	83	78	84	93	74	75	84	91	97	103	108
Educació Infantil	90	88	97	105	138	113	94	91	89	86	86	86	77	77	92	85
Criminologia	88	85	90	82	79	82	86	71	59	23	67	63	26	6	32	36
Enginyeria de Telecomunicacions	85	100	109	74	108	106	114	90	85	92	103	130	166	170	196	233
Química	73	74	67	71	69	62	57	65	61	68	78	82	81	73	91	96
Comunicació	72	78	72	64	65	59	63	54	48	46	58	60	53	62	48	47
Enginyeria Industrial	68	78	35	18	95	108	113	104	128	117	114	115	120	103	101	99
Pedagogia	61	50	55	57	64	64	65	52	46	49	49	64	66	87	90	81
Història	59	63	66	70	70	68	77	71	73	74	75	78	86	107	114	109
Treball social	58	63	63	68	69	65	50	58	49	50	52	46	62	63	63	50
Periodisme	54	45	50	54	63	54	58	55	52	57	54	69	56	63	61	63
Doctorats	53	41	49	33	34	33	35	30	69	24	57	97	49	176	161	204
Farmàcia	50	48	47	48	47	44	36	42	50	53	50	57	59	66	67	74
Biomèdica	49	76	24	21	20	16	13	11	1							

Font: Elaboració a partir de les dades facilitades per les universitats

Fuente: Elaboración a partir de los datos facilitados por las universidades

12.2. Universitat de Barcelona. Curs 2017-2018. 1/2*Universidad de Barcelona. Curso 2017-2018.*

		Homes	Dones	Total
Escola del Professorat	Educació social	9	24	33
	Total Escola del Professorat	9	24	33
E. U. d' Infermeria	Infermeria	11	86	97
	Podologia	7	20	27
	Total E. U. d' Infermeria	18	106	124
Facultat de belles arts	Belles arts	3	25	28
	Conservació-Restauració de béns culturals	-	3	3
	Disseny	1	1	2
	Total Facultat de belles arts	4	29	33
Facultat de biblioteconomia i documentació	Biblioteconomia i documentació	5	11	16
	Total Facultat de biblioteconomia i documentació	5	11	16
Facultat de biologia	Biologia	11	19	30
	Bioquímica	3	7	10
	Biotecnologia	13	4	17
	Ciències ambientals	7	0	7
	Total Facultat de biologia	34	30	64
Facultat de dret	Ciències Polítiques i de l'Administració	14	8	22
	Criminologia	15	25	40
	Dret	53	72	125
	Gestió i Administració Pública	11	16	27
	Investigació privada	4	8	12
	Relacions laborals	31	59	90
	Total Facultat de dret	128	188	316
	Facultat de farmàcia	Ciència i tecnologia dels aliments	2	5
Farmàcia		12	34	46
Total Facultat de farmàcia		14	39	53
Facultat de filologia	Comunicació	4	8	12
	Estudis Àrabs i Hebreus	1	1	2
	Estudis literaris	3	12	15
	Filologia anglesa	8	22	30
	Filologia catalana	2	2	4
	Filologia clàssica	2	1	3
	Filologia hispànica	7	21	28
	Filologia romànica	0	0	0
	Lingüística Aplicada	4	2	6
	Llengües i Literatures Modernes	2	6	8
	Total Facultat de filologia	33	75	108
Facultat de filosofia	Filosofia	14	5	19
	Total Facultat de filosofia	14	5	19
Facultat de física	Enginyeria Electrònica	12	1	13
	Física	27	10	37
	Total Facultat de física	39	11	50
Facultat de formació del professorat	Comunicació	1	6	7
	Educació Infantil	0	48	48
	Educació Primària	28	98	126
	Total Facultat de formació del professorat	29	152	181

Font: Elaboració a partir de les dades de la Universitat de Barcelona

Fuente: Elaboración a partir de los datos de la Universidad de Barcelona

12.2. Universitat de Barcelona. Curs 2017-2018. 2/2*Universidad de Barcelona. Curso 2017-2018.*

		Homes	Dones	Total
Facultat de geografia i història	Antropologia social i cultural	5	13	18
	Geografia	0	5	5
	Història	34	18	52
	Història de l'art	6	26	32
	Total Facultat de geografia i història	45	62	107
Facultat de geologia	Arqueologia	6	7	13
	Ciències del Mar	1	5	6
	Geologia	5	4	9
	Total Facultat de geologia	12	16	28
Facultat de matemàtiques	Enginyeria Informàtica	19	7	26
	Matemàtiques	17	6	23
	Total Facultat de matemàtiques	36	13	49
Facultat de Medicina	Biomèdica	16	28	44
	Medicina	24	29	53
	Nutrició Humana i Dietètica	1	9	10
	Total Facultat de Medicina	41	66	107
Facultat de pedagogia	Pedagogia	9	49	58
	Total Facultat de pedagogia	9	49	58
Facultat de psicologia	Psicologia	29	80	109
	Total Facultat de psicologia	29	80	109
Facultat de química	Enginyeria Biomèdica	0	1	1
	Enginyeria de Materials	13	1	14
	Enginyeria Química	12	8	20
	Química	30	37	67
	Total Facultat de química	55	47	102
Facultat d'odontologia	Odontologia	2	15	17
	Total Facultat d'odontologia	2	15	17
F. de ciències econòmiques i empresarials	Administració i Direcció d'Empreses	117	108	225
	Economia	64	18	82
	Empresa i Economia Internacional	2	3	5
	Estadística	6	1	7
	Sociologia	19	9	28
	Treball social	9	46	55
	Total F. de ciències econòmiques i empresarials	217	185	402
	Total Universitat de Barcelona	773	1.203	1.976

Font: Elaboració a partir de les dades de la Universitat de Barcelona

Fuente: Elaboración a partir de los datos de la Universidad de Barcelona

12.3. Universitat Autònoma de Barcelona. Curs 2017-2018. 1/2*Universidad Autónoma de Barcelona. Curso 2017-2018.*

		Homes	Dones	Total
Escola de Postgrau	Doctorats	13	23	36
	Total Escola de Postgrau	13	23	36
Escola Tècnica Superior d'Enginyeria	Enginyeria de Telecomunicacions	10	0	10
	Enginyeria Informàtica	19	5	24
	Enginyeria Química	3	3	6
	Gestió Aeronàutica	1	2	3
	Total Escola Tècnica Superior d'Enginyeria	33	10	43
Facultat C. Econòmiques i Empresarials	ADE i Dret	4	3	7
	Administració i Direcció d'Empreses	-	2	2
	Comptabilitat i Finances	5	7	12
	Economia	3	2	5
	Empresa i Tecnologia	8	3	11
	Total Facultat C. Econòmiques i Empresarials	20	17	37
Facultat de Biociències	Biologia	5	3	8
	Biomèdica	1	1	2
	Bioquímica	2	1	3
	Biotecnologia	2	-	2
	Genètica	0	2	2
	Microbiologia	1	1	2
	Total Facultat de Biociències	11	8	19
Facultat de Ciències	Ciències ambientals	1	3	4
	Estadística	0	1	1
	Física	1	1	2
	Física i Química	2	-	2
	Geologia	1	1	2
	Matemàtiques	2	1	3
	Nanociència i Nanotecnologia	1	1	2
	Química	1	3	4
	Total Facultat de Ciències	9	11	20
Facultat de Ciències de la Comunicació	Comunicació	0	3	3
	Periodisme	11	23	34
	Publicitat i Relacions públiques	0	3	3
	Total Facultat de Ciències de la Comunicació	11	29	40
Facultat de Ciències de l'Educació	Educació Infantil	1	8	9
	Educació Primària	2	7	9
	Educació social	1	4	5
	Pedagogia	0	3	3
	Total Facultat de Ciències de l'Educació	4	22	26

Font: Elaboració a partir de les dades de la Universitat Autònoma de Barcelona

Fuente: Elaboración a partir de los datos de la Universidad Autónoma de Barcelona

12.3. Universitat Autònoma de Barcelona. Curs 2017-2018. 2/2*Universidad Autónoma de Barcelona. Curso 2017-2018.*

		Homes	Dones	Total	
Facultat de Ciències Polítiques i Sociologia	Ciències Polítiques i de l'Administració	8	2	10	
	Sociologia	2	1	3	
	Total Facultat de Ciències Polítiques i Sociologia	10	3	13	
Facultat de Dret	Criminologia	1	4	5	
	Dret	4	3	7	
	Relacions Laborals	2	2	4	
	Total Facultat de Dret	7	9	16	
Facultat de Filosofia i Lletres	Antropologia Social i Cultural	-	1	1	
	Arqueologia	0	0	0	
	Filologia anglesa	1	5	6	
	Filologia anglesa i clàssica	-	0	0	
	Filologia anglesa i espanyola	1	4	5	
	Filologia anglesa i francesa	1	6	7	
	Filologia catalana i anglesa	-	1	1	
	Filologia clàssica	-	1	1	
	Filologia francesa	0	0	0	
	Filologia francesa i espanyola	0	0	0	
	Filosofia	0	-	0	
	Geografia	5	0	5	
	Història	0	0	0	
	Història de l'art	1	4	5	
	Humanitats	1	1	2	
	Llengua i Literatura Espanyola	0	1	1	
	Musicologia	3	2	5	
	Total Facultat de Filosofia i Lletres	13	26	39	
	Facultat de medicina	Fisioteràpia	8	3	11
		Infermeria	1	2	3
Medicina		11	18	29	
Total Facultat de medicina		20	23	43	
Facultat de Psicologia	Logopèdia	0	5	5	
	Psicologia	3	20	23	
	Total Facultat de Psicologia	3	25	28	
Facultat de Traducció i d'Interpretació	Estudis d'Àsia Oriental	0	8	8	
	Traducció i interpretació	1	16	17	
	Total Facultat de Traducció i d'Interpretació	1	24	25	
Facultat de Veterinària	Ciència i tecnologia dels aliments	1	1	2	
	Veterinària	4	12	16	
	Total Facultat de Veterinària	5	13	18	
Masters	Masters	16	13	29	
	Total Masters	16	13	29	
Total Universitat Autònoma de Barcelona		176	256	432	

Font: Elaboració a partir de les dades de la Universitat Autònoma de Barcelona

Fuente: Elaboración a partir de los datos de la Universidad Autónoma de Barcelona

12.4. Universitat Politècnica de Catalunya. Curs 2017-2018. 1/3*Universidad Politécnica de Cataluña. Curso 2017-2018.*

		Homes	Dones	Total
Masters	Masters	53	20	73
	Total Masters	53	20	73
Facultat d'Informàtica de Barcelona	Enginyeria Informàtica	61	6	67
	Total Facultat d'Informàtica de Barcelona	61	6	67
Facultat de nàutica de Barcelona	Enginyeria Marina	5	2	7
	Nàutica i transport marítim	4	2	6
	Enginyeria en Tecnologia Naval	3	1	4
	Total Facultat de nàutica de Barcelona	12	5	17
Facultat de matemàtiques i estadística	Matemàtiques	3	2	5
	Total Facultat de matemàtiques i estadística	3	2	5
E.U. Politècnica de Manresa	Enginyeria de la Energia	0	0	0
	Enginyeria Química	0	0	0
	Total E.U. Politècnica de Manresa	0	0	0
E.U. d'Òptica de Terrassa	Òptica i Optometria	4	6	10
	Total E.U. d'Òptica de Terrassa	4	6	10
E.U. d'Enginyeria Tècnica Industrial de Barcelona	Enginyeria en Automàtica i Electrònica Industrial	14	3	17
	Enginyeria Biomèdica	1	3	4
	Enginyeria de la Energia	1	1	2
	Ciència i tecnologia de la sostenibilitat	0	0	0
	Enginyeria d'Edificació i Construcció	0	0	0
	Enginyeria en Organització Industrial	0	0	0
	Total E.U. d'Enginyeria Tècnica Industrial de Barcelo	16	7	23
E.T. superior d'enginyers industrials de Terrassa	Enginyeria Aeronàutica	0	0	0
	Total E.T. superior d'enginyers industrials de Terrass	0	0	0
E.T. superior d'enginyeria industrial de Barcelona	Enginyeria Industrial	42	6	48
	Enginyeria de Materials	1	1	2
	Total E.T. superior d'enginyeria industrial de Barcelo	43	7	50
E.T.S. d'enginyeria de telecomunicació de Barcelona	Enginyeria de Telecomunicacions	23	5	28
	Enginyeria Física	4	0	4
	Enginyeria Telemàtica	2	0	2
	Enginyeria en Sistemes Electrònics	1	0	1
	Total E.T.S. d'enginyeria de telecomunicació de Barc	30	5	35

Font: Elaboració a partir de les dades de la Universitat Politècnica de Catalunya

Fuente: Elaboración a partir de los datos de la Universidad Politécnica de Cataluña

12.4. Universitat Politècnica de Catalunya. Curs 2017-2018. 2/3*Universidad Politécnica de Cataluña. Curso 2017-2018.*

		Homes	Dones	Total
E.T.S. d'eng. de camins, canals i ports de Barcelona	Enginyeria Tecn. d'Obres Públiques	8	4	12
	Enginyeria Civil	5	2	7
	Enginyeria Geològica	2	1	3
	Enginyeria de Camins, Canals i Ports	0	0	0
	Enginyeria d'Edificació i Construcció	0	0	0
	Total E.T.S. d'eng. de camins, canals i ports de Barce	15	7	22
E.T.S. d'Arquitectura del Vallès	Arquitectura	2	1	3
	Total E.T.S. d'Arquitectura del Vallès	2	1	3
E.T.S. d'Arquitectura de Barcelona	Arquitectura	39	29	68
	Total E.T.S. d'Arquitectura de Barcelona	39	29	68
Escola Universitària d'Enginyeria Tècnica Industrial de Barcelona	Enginyeria Mecànica	29	0	29
	Enginyeria Elèctrica	15	3	18
	Total Escola Universitària d'Enginyeria Tècnica Indus	44	3	47
Escola Tècnica Superior d'Enginyeria Industrial i Aeronàutica de Terrassa	Enginyeria Industrial	17	3	20
	Enginyeria en Vehicles Aeroespacials	11	0	11
	Enginyeria en Automàtica i Electrònica Industrial	5	0	5
	Enginyeria de Sistemes Audiovisuals	1	2	3
	Enginyeria en Tecnologies Aeroespacials	3	0	3
	Enginyeria de Disseny Industrial i Desenvolupament del	2	0	2
	Enginyeria Elèctrica	1	0	1
	Enginyeria Mecànica	1	0	1
	Enginyeria Tèxtil	0	1	1
	Total Escola Tècnica Superior d'Enginyeria Industrial	41	6	47
Escola Tècnica Superior d'Enginyeria Industrial de Barcelona	Enginyeria Química	8	11	19
	Total Escola Tècnica Superior d'Enginyeria Industrial	8	11	19
Escola Tècnica Superior d'Enginyeria de Telecomunicacions de Barcelona	Enginyeria Electrònica	0	0	0
	Total Escola Tècnica Superior d'Enginyeria de Teleco	0	0	0
Escola Superior d'Agricultura de Barcelona	Enginyeria de Sistemes Biològics	6	5	11
	Enginyeria Agroambiental i del Paisatge	3	2	5
	Enginyeria Alimentària	2	3	5
	Enginyeria Tècnica Agrícola	5	0	5
	Total Escola Superior d'Agricultura de Barcelona	16	10	26

Font: Elaboració a partir de les dades de la Universitat Politècnica de Catalunya

Fuente: Elaboración a partir de los datos de la Universidad Politécnica de Cataluña

12.4. Universitat Politècnica de Catalunya. Curs 2017-2018. 3/3*Universidad Politécnica de Cataluña. Curso 2017-2018.*

		Homes	Dones	Total
Escola Politècnica Superior d'Edificació de Barcelona	Arquitectura	22	12	34
	Enginyeria d'Edificació i Construcció	2	4	6
	Enginyeria en Topografia	1	0	1
	Total Escola Politècnica Superior d'Edificació de Bar	25	16	41
Escola d'Enginyeria de Telecomunicació i Aeroespacial de	Enginyeria en Tecnologies Aeroespacials	22	7	29
	Enginyeria de Telecomunicacions	19	5	24
	Enginyeria Aeronàutica	7	0	7
	Enginyeria Telemàtica	7	0	7
	Enginyeria d'Aeroports	1	0	1
	Total Escola d'Enginyeria de Telecomunicació i Aero	56	12	68
E.Politècnica Superior d'Enginyeria de Vilanova i la Geltrú	Enginyeria de Disseny Industrial i Desenvolupament del	16	5	21
	Enginyeria Mecànica	15	3	18
	Enginyeria Informàtica	7	1	8
	Enginyeria Elèctrica	5	1	6
	Enginyeria en Automàtica i Electrònica Industrial	5	0	5
	Enginyeria en Sistemes Electrònics	0	0	0
	Total E.Politècnica Superior d'Enginyeria de Vilanova	48	10	58
E.Politècnica Superior d'Enginyeria de Manresa	Enginyeria Química	2	0	2
	Enginyeria d'Automoció	1	0	1
	Total E.Politècnica Superior d'Enginyeria de Manresa	3	0	3
Centre Universitari EUNCET	Administració i Direcció d'Empreses	2	3	5
	Marketing i Comunicació digital	1	1	2
	Total Centre Universitari EUNCET	3	4	7
Centre Universitari EAE	Administració i Direcció d'Empreses	8	7	15
	Total Centre Universitari EAE	8	7	15
Centre de la Imatge i Tecnologia Multimèdia	Multimèdia	3	0	3
	Total Centre de la Imatge i Tecnologia Multimèdia	3	0	3
Total Universitat Politècnica de Catalunya		533	174	707

Font: Elaboració a partir de les dades de la Universitat Politècnica de Catalunya

Fuente: Elaboración a partir de los datos de la Universidad Politécnica de Cataluña

12.5. Universitat Pompeu Fabra. Curs 2017-2018.*Universidad Pompeu Fabra. Curso 2017-2018.*

		Homes	Dones	Total	
Doctorats	Doctorats	8	5	13	
	Total Doctorats	8	5	13	
Masters	Masters	4	13	17	
	Total Masters	4	13	17	
Universitat Pompeu Fabra	ADE i Dret	1	5	6	
	Administració i Direcció d'Empreses	5	7	12	
	Biologia	0	3	3	
	Biomèdica	1	2	3	
	Ciències Empresarials	3	5	8	
	Ciències Polítiques i de l'Administració	8	7	15	
	Comunicació	2	2	4	
	Criminologia	1	5	6	
	Doble Grau en Criminologia i Polítiques Públiques de Pre	0	1	1	
	Dret	3	13	16	
	Economia	6	2	8	
	Empresa i Economia Internacional	-	1	1	
	Enginyeria de Sistemes Audiovisuals	3	3	6	
	Enginyeria de Telecomunicacions	3	3	6	
	Enginyeria Informàtica	8	2	10	
	Enginyeria Telemàtica	3	0	3	
	Grau en Enginyeria Matemàtica en Ciència de Dades	0	1	1	
	Humanitats	8	8	16	
	Lingüística Aplicada	0	5	5	
	Medicina	1	1	2	
	Periodisme	2	5	7	
	Publicitat i Relacions públiques	2	8	10	
	Relacions laborals	5	12	17	
	Traducció i interpretació	2	14	16	
	Total Universitat Pompeu Fabra		67	115	182

Font: Elaboració a partir de les dades de la Universitat Pompeu Fabra

Fuente: Elaboración a partir de los datos de la Universidad Pompeu Fabra

12.6. Universitat Internacional de Catalunya. Curs 2017-2018.*Universidad Internacional de Cataluña. Curso 2017-2018.*

		Homes	Dones	Total	
Universitat Internacional de Catalunya	Administració i Direcció d'Empreses	5	1	6	
	Arquitectura	1	1	2	
	Comunicació	-	3	3	
	Doctorats, Masters i Postgraus	6	5	11	
	Dret	0	0	0	
	Educació Infantil	-	8	8	
	Educació Primària	1	1	2	
	Fisioteràpia	3	2	5	
	Humanitats	1	0	1	
	Infermeria	0	9	9	
	Medicina	4	3	7	
	Odontologia	1	4	5	
	Periodisme	-	1	1	
	Publicitat i Relacions públiques	1	0	1	
	Total Universitat Internacional de Catalunya		23	38	61

Font: Elaboració a partir de les dades de la Universitat Internacional de Catalunya

Fuente: Elaboración a partir de los datos de la Universidad Internacional de Cataluña

12.7. Universitat de Vic. Curs 2017-2018.*Universidad de Vic. Curso 2017-2018.*

		Homes	Dones	Total
BAU Escola de Disseny	Disseny	0	0	0
	Total BAU Escola de Disseny	0	0	0
Escola de Postgrau	Doctorats	0	0	0
	Total Escola de Postgrau	0	0	0
Escola Politècnica Superior	Biologia	3	1	4
	Biotecnologia	1	1	2
	Total Escola Politècnica Superior	4	2	6
Facultat de Ciències de la Salut i el Benestar	Fisioteràpia	1	0	1
	Infermeria	-	4	4
	Nutrició Humana i Dietètica	0	1	1
	Total Facultat de Ciències de la Salut i el Benestar	1	5	6
Facultat d'Educació, traducció i Ciències Humanes	Ciències de l'Activitat Física i l'Esport	1	0	1
	Educació Infantil	0	1	1
	Educació Primària	1	2	3
	Psicologia	0	1	1
	Total Facultat d'Educació, traducció i Ciències Huma	2	4	6
Facultat de Medicina	Medicina	1	0	1
	Total Facultat de Medicina	1	0	1
Facultat d'Empresa i Comunicació	Comunicació	0	0	0
	Periodisme	4	1	5
	Publicitat i Relacions públiques	0	1	1
	Total Facultat d'Empresa i Comunicació	4	2	6
Masters	Masters	1	2	3
	Total Masters	1	2	3
Total Universitat de Vic		13	15	28

Font: Elaboració a partir de les dades de la Universitat de Vic

Fuente: Elaboración a partir de los datos de la Universidad de Vic

12.8. Universitat Ramon Llull. Curs 2017-2018. 1/2*Universidad Ramon Llull. Curso 2017-2018.*

		Homes	Dones	Total
Escola de Postgrau	Doctorats	2	2	4
	Total Escola de Postgrau	2	2	4
Escola Superior de Direcció i Administració d'Empreses ESADE	Administració i Direcció d'Empreses	1	3	4
	Total Escola Superior de Direcció i Administració d'Empr	1	3	4
Escuela Superior de Diseño ESDI	Disseny	0	2	2
	Total Escuela Superior de Diseño ESDI	0	2	2
Escuela Técnica Superior de Arquitectura La Salle	Arquitectura	1	3	4
	Total Escuela Técnica Superior de Arquitectura La Salle	1	3	4
Escuela Universitaria de Ingeniería Técnica de Telecomunicación La Salle	Animació Tècnica	2	1	3
	Empresa i Tecnologia	8	1	9
	Enginyeria de Sistemes Audiovisuals	3	-	3
	Enginyeria de Telecomunicacions	2	1	3
	Enginyeria Telemàtica	0	0	0
	Multimèdia	3	2	5
	Total Escuela Universitaria de Ingeniería Técnica de Tele	18	5	23
Facultad de Ciencias de la Comunicación Blanquerna	Ciències de la informació	4	5	9
	Cinema i televisió	1	0	1
	Periodisme	1	5	6
	Publicitat i Relacions públiques	1	2	3
	Relacions Internacionals	1	0	1
	Total Facultad de Ciencias de la Comunicación Blanquer	8	12	20
Facultad de Ciencias de la Salud Blanquerna	Fisioteràpia	11	5	16
	Infermeria	4	14	18
	Nutrició Humana i Dietètica	2	4	6
	Total Facultad de Ciencias de la Salud Blanquerna	17	23	40
Facultad de Derecho ESADE	Dret	1	1	2
	Total Facultad de Derecho ESADE	1	1	2
Facultad de Educación Social y Trabajo Social Pere Tarrés	Educació social	3	8	11
	Treball social	2	1	3
	Total Facultad de Educación Social y Trabajo Social Pere	5	9	14

Font: Elaboració a partir de les dades de la Universitat Ramon Llull

Fuente: Elaboración a partir de los datos de la Universidad Ramon Llull

12.8. Universitat Ramon Llull. Curs 2017-2018. 2/2*Universidad Ramon Llull. Curso 2017-2018.*

		Homes	Dones	Total
Facultad de Psicología y Ciencias de la Educación y del Deporte Blanquerna	Ciències de l'Activitat Física i l'Esport	31	1	32
	Educació Infantil	2	19	21
	Educació Primària	2	11	13
	Logopèdia	0	1	1
	Psicologia	1	5	6
	Total Facultad de Psicología y Ciencias de la Educación		36	37
Facultad de Turismo u Dirección Hotelera Sant Ignasi	Hoteleria i restauració	3	3	6
	Total Facultad de Turismo u Dirección Hotelera Sant Ignasi	3	3	6
IQS School of Engineering/Escuela Técnica Superior IQS	Farmàcia	2	2	4
	Química	0	2	2
	Total IQS School of Engineering/Escuela Técnica Superior IQS	2	4	6
IQS School of Management/Facultad de Economía IQS	Administració i Direcció d'Empreses	1	1	2
	Total IQS School of Management/Facultad de Economía IQS	1	1	2
Masters	Masters	22	8	30
	Total Masters	22	8	30
Total Universitat Ramon Llull		117	113	230

Font: Elaboració a partir de les dades de la Universitat Ramon Llull

Fuente: Elaboración a partir de los datos de la Universidad Ramon Llull

12.9. Universitat Oberta de Catalunya. Curs 2017-2018.*Universidad Abierta de Cataluña. Curso 2017-2018.*

		Homes	Dones	Total
Estudis d'Arts i Humanitats	Belles Arts	1	2	3
	Disseny	8	10	18
	Història	5	2	7
	Humanitats	6	13	19
	Llengua i Literatura Catalana	6	2	8
	Traducció i interpretació	0	0	0
	Total Estudis d'Arts i Humanitats	26	29	55
Estudis de Ciències de la Informació i de la Comunicació	Biblioteconomia i documentació	2	6	8
	Comunicació	15	28	43
	Total Estudis de Ciències de la Informació i de la Co	17	34	51
Estudis d'Economia i Empresa	Administració i Direcció d'Empreses	60	57	117
	Ciències socials i salut	2	4	6
	Economia	6	3	9
	Marketing i Investigació de Mercats	16	14	30
	Relacions Laborals	9	30	39
	Turisme	5	8	13
	Total Estudis d'Economia i Empresa	98	116	214
Estudis de Dret i Ciència Política	Criminologia	13	22	35
	Dret	37	36	73
	Gestió i Administració Pública	2	1	3
	Relacions Internacionals	1	2	3
	Total Estudis de Dret i Ciència Política	53	61	114
Estudis de Psicologia i Ciències de l'Educació	Educació social	14	44	58
	Psicologia	43	101	144
	Total Estudis de Psicologia i Ciències de l'Educació	57	145	202
Estudis d'Informàtica, Multimèdia i Telecomunicació	Enginyeria de Telecomunicacions	12	2	14
	Enginyeria Informàtica	70	13	83
	Multimèdia	12	5	17
	Total Estudis d'Informàtica, Multimèdia i Telecomuni	94	20	114
Masters	Masters	57	83	140
	Total Masters	57	83	140
Total Universitat Oberta de Catalunya		402	488	890

Font: Elaboració a partir de les dades de la Universitat Oberta de Catalunya

Fuente: Elaboración a partir de los datos de la Universidad Abierta de Cataluña

12.10. Universitat Abat Oliba. Curs 2017-2018.*Universidad Abat Oliba. Curso 2017-2018.*

		Dones	Homes	Total
Abat Oliba	Ade i Publicitat	1	1	2
	Administració i Direcció d'Empreses	1	1	2
	Criminologia	0	2	2
	Dret	3	0	3
	Educació Infantil	3	-	3
	Educació Infantil i Primària	2	2	4
	Periodisme	1	0	1
	Psicologia	10	1	11
	Publicitat i Relacions públiques	1	-	1
	Total Abat Oliba	22	7	29
Masters	Masters	0	0	0
	Total Masters	0	0	0

Font: Elaboració a partir de les dades de la Universitat Abat Oliba

Fuente: Elaboración a partir de los datos de la Universidad Abat Oliba

12.11. Esade. Curs 2017-2018.*Esade. Curso 2017-2018.*

		Dones	Homes	Total
Esade	Altres estudis especialitzats	5	7	12
	Total Esade	5	7	12
Facultat de dret	Dret	1	1	2
	Total Facultat de dret	1	1	2
F. de ciències econòmiques i empresarials	Administració i Direcció d'Empreses	3	0	3
	Total F. de ciències econòmiques i empresarials	3	0	3
Masters	Masters	0	3	3
	Total Masters	0	3	3

Font: Elaboració a partir de les dades d'Esade

Fuente: Elaboración a partir de los datos de Esade

12.12. Escola Sant Ignasi. Curs 2017-2018.*Escuela San Ignacio. Curso 2017-2018.*

		Dones	Homes	Total
Escola Sant Ignasi	Activitats físiques i esportives	1	4	5
	Animació Tècnica	1	2	3
	Cursos d'especialització	0	4	4
	Hoteleria i restauració	4	4	8
	Informació i Comercialització Turística	0	0	0
	Integració social	3	0	3
	Marketing i Comunicació digital	2	1	3
	Producció i realització audiovisuals	2	4	6
	Turisme	4	0	4
	Total Escola Sant Ignasi	17	19	36

Font: Elaboració a partir de les dades de l'Escola Sant Ignasi

Fuente: Elaboración a partir de los datos de la Escuela San Ignacio