

RECURSOS MUNICIPALS

- 1. Personal municipal**
- 1.1. Evolució de la plantilla segons tipus de contractació.
- 1.1.1. Evolució de la plantilla. Gràfic.
- 1.2. Distribució del personal per ponències.
- 1.3. Estructura d'edat del personal de l'Ajuntament de L'Hospitalet.
- 2. Finances municipals**
- 2.1. Pressupost de l'Ajuntament (en milers d'euros).
- 2.1.1. Resum d'ingressos i despeses.
- 2.1.2. Ingressos per capítols.
- 2.1.3. Evolució de les despeses per capítols.

Notes aclaridores

El capítol Recursos municipals tracta els dos apartats vinculats directament amb l'Ajuntament de L'Hospitalet.

S'inclou la distribució del personal per sexe i ponència.

L'apartat de les finances municipals inclou els pressupostos de l'Ajuntament formats per les previsions d'ingressos i despeses.

PÀG.

RECURSOS MUNICIPALES

- 1. Personal municipal**
- 1.1. *Evolución de la plantilla según tipo de contratación.*
- 1.1.1. *Evolución de la plantilla. Gráfico.*
- 1.2. *Distribución del personal por ponencias.*
- 1.3. *Estructura de edad del personal del Ayuntamiento de L'Hospitalet.*
- 2. Finanzas municipales**
- 2.1. *Presupuesto del Ayuntamiento (en miles de euros).*
- 2.1.1. *Resumen de ingresos y gastos.*
- 2.1.2. *Ingresos por capítulos.*
- 2.1.3. *Evolución de los gastos por capítulos.*

Notas aclaratorias

El capítulo Recursos municipales trata los dos apartados vinculados directamente con el Ayuntamiento de L'Hospitalet.

Se incluye la distribución del personal por sexo y ponencia.

El apartado de las finanzas municipales incluye los presupuestos del Ayuntamiento formados por las previsiones de ingresos y gastos.

RECURSOS MUNICIPALS

Recursos municipales

1. PERSONAL MUNICIPAL

Personal municipal

1.1. Evolució dels efectius segons tipus de contractació

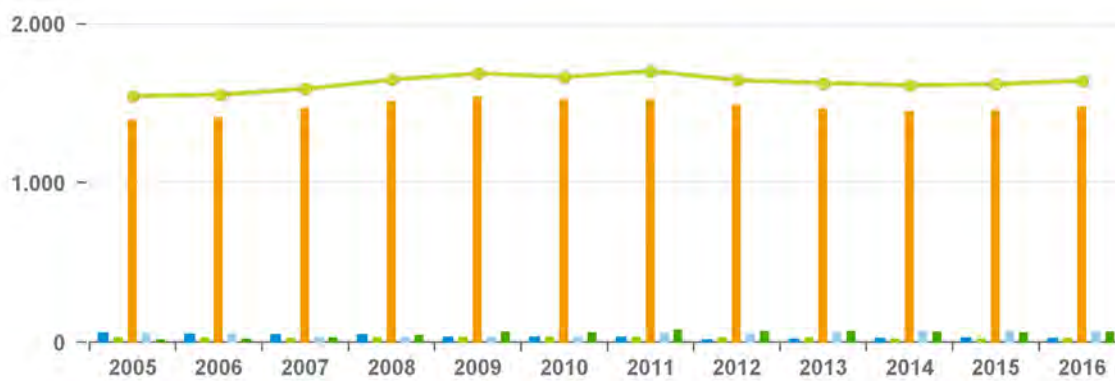
Evolución de los efectivos según tipo de contratación

	Total	Contractats	Eventuals	Funcionaris	Laborals	Subvencions
2005	1.548	60	26	1.391	55	16
2006	1.556	52	28	1.408	50	18
2007	1.593	45	24	1.466	32	26
2008	1.650	47	26	1.505	31	41
2009	1.690	32	29	1.537	29	63
2010	1.668	30	29	1.520	30	59
2011	1.704	29	29	1.519	54	73
2012	1.647	15	27	1.487	52	66
2013	1.629	18	25	1.461	59	66
2014	1.616	22	19	1.444	68	63
2015	1.622	28	19	1.448	68	59
2016	1.642	21	21	1.471	64	65

Nota: Dades a 31 de desembre d'efectius reals / Nota: Datos a 31 de Diciembre de efectivos reales

1.1.1. Evolució dels efectius. Gràfic.

Evolución de los efectivos. Gráfico.



1.2. Distribució del personal per ponències

Distribución del personal por ponencias

	Total	Home	Dona
Alcaldia-Presidència	107	34	73
Àrees Territorials-Districtes	56	37	19
Seguretat, Convivència i Civisme	459	374	85
Benestar i Drets Socials	485	156	329
Hisenda i Serveis Centrals	278	123	155
Espai Públic, Habitatge, Urbanisme i Sostenibilitat	178	108	70
Coordinació, Planificació, Desenvolupament Econòmic i	47	17	30
Altres (*)	32	17	15
Total	1.642	866	776

(*) Altres inclou Grups Polítics, Agència de Desenvolupament Urbà i La Farga S.A.

(*) Altres / Otros, incluye Grupos Políticos, Agencia de Desarrollo Urbano y La Farga S.A.

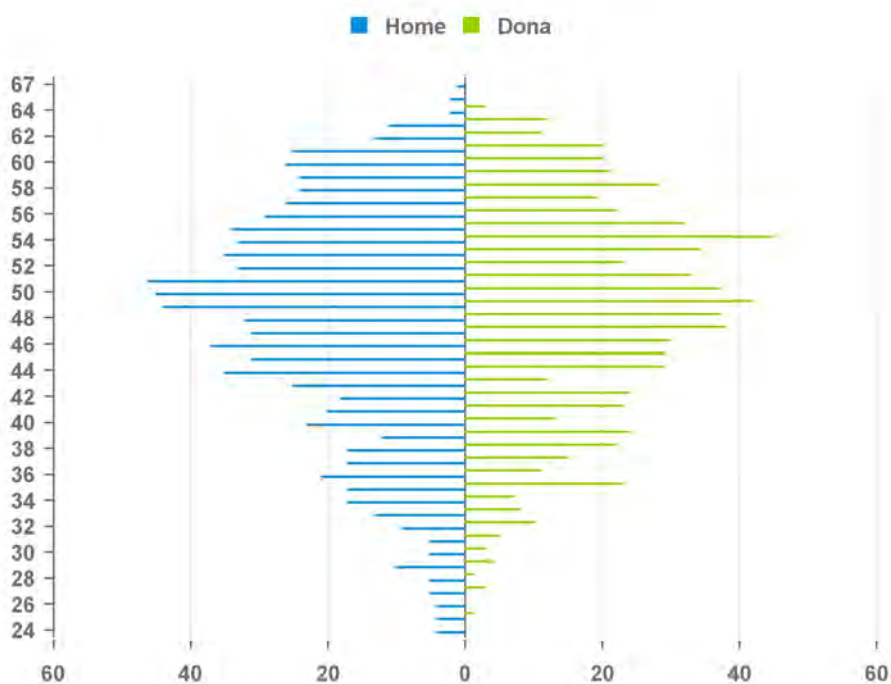
Font: Elaboració a partir de les dades del departament de Recursos Humans de l'Ajuntament de L'Hospitalet

Fuente: Elaboración a partir de los datos del departamento de Recursos Humanos del Ayuntamiento de L'Hospitalet

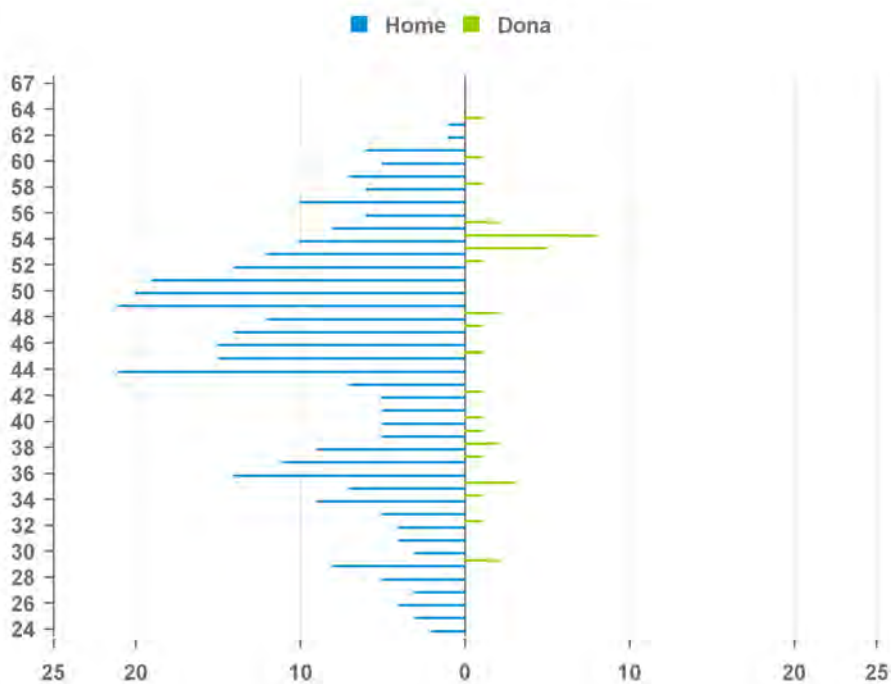
1.3. Estructura d'edat del personal de l'Ajuntament de L'Hospitalet

Estructura de edad del personal del Ayuntamiento de L'Hospitalet

Personal de l'Ajuntament. Any 2016



Personal de la Guàrdia Urbana. Any 2016



Font: Elaboració a partir de les dades del departament de Recursos Humans de l'Ajuntament de L'Hospitalet
 Fuente: Elaboración a partir de los datos del departamento de Recursos Humanos del Ayuntamiento de L'Hospitalet

2. FINANCES MUNICIPALS*Finanzas municipales***2.1. Pressupost de l'Ajuntament (en milers d'euros)***Presupuesto del Ayuntamiento (en miles de euros)***2.1.1. Resum d'ingressos i despeses***Resumen de los ingresos y gastos*

Ingressos (milers d'euros)	2016	2017	Despeses (milers d'euros)	2016	2017
1- Impostos directes	103.966	107.521	1- Despeses de personal	81.203	82.160
2- Impostos indirectes	6.423	7.999	2- Béns corrents i serveis	91.083	99.242
3- Taxes i altres ingressos	23.493	23.438	3- Despeses financeres	3.657	2.207
4- Transferències corrents	77.076	78.661	4- Tranferències corrents	15.031	14.799
5- Ingressos patrimonials	2.913	2.375	5- Fons contingència i imprevistos	300	300
7- Transferències de capital	3.259	9.406	7- Tranferències de capital	5.710	5.800
			9- Variació passius financers	16.886	15.486
TOTAL	217.130	229.400	TOTAL	213.870	219.994
6- Inversions reals	0	0	6- Inversions reals	5.245	16.406
	217.130	229.400		219.115	236.400
9- Variació passius finan.-romanent (-)	7.000	7.000		5.015	0
9- Variació passius finan.-romanent (-)					
TOTAL PRESSUPOST	224.130	236.400	TOTAL PRESSUPOST	224.130	236.400

2.1.2. Ingressos per capitols*Ingresos por capitulos*

	2016	2017
Operacions corrents (milers d'euros)	213.871	219.994
Impostos directes	103.966	107.521
. Sobre la Renda	3.571	3.588
. Sobre Béns Inmobles	71.495	72.283
. Sobre Vehicles	8.900	9.000
. Sobre Inc. Valor Terrenys naturalesa urbana	11.500	14.000
. Sobre Activ. Econòmiques	8.500	8.650
Impostos indirectes	6.423	7.999
. Sobre el Valor Afegit	4.203	4.267
. Sobre consums específics	1.237	1.232
. Altres impostos indirectes	983	2.500
Total impostos (1+2)	110.389	115.520
Taxes i altres ingressos	23.493	23.438
. Taxes prestació serveis públics bàsics	2.071	2.145
. Taxes prestació seveis públics de caràcter social i preferent	188	177
. Taxes per realització d'activitats de competència local	1.260	1.236
. Taxes per utilització privativa o aprofitament especial del domini públic	8.561	8.594
. Preus públics	7.029	7.546
. Altres ingressos	4.384	3.740
Total taxes i impostos	133.882	138.958
Transferències corrents	77.076	78.660
. De l'Administració de l'Estat	62.257	62.467
. De Comunitats Autònomes	7.381	9.130
. D'Entitats Locals	7.438	7.063
. De famílies i institucions sense ànim de lucre	0	0
Ingressos patrimonials	2.913	2.376
. Interessos de dipòsits	25	10
. Rendes de bens immobles	556	556
. Productes de concessionsi aprofitaments especials	2.332	1.810
Operacions de capital	10.259	16.406
Transferències de capital d'entitats locals	3.259	9.406
Passius financers	7.000	7.000
Alienació d'inversions reals	0	0
Total	224.130	236.400

Font: Elaboració a partir de les dades de la Unitat de Pressupostos i Inversions de l'Ajuntament de L'Hospitalet

Fuente: Elaboración a partir de los datos de la Unidad de Presupuestos e Inversiones del Ayuntamiento de L'Hospitalet

2.1.3. Evolució de les despeses per capítols*Evolución de los gastos por capítulos*

(milers d'euros)	2016	2017
Despeses de personal	81.203	82.160
Béns corrents i serveis	91.083	99.242
Equipaments i dependències	24.652	24.856
Lloguers	871	786
Consums	5.031	5.188
Neteja	6.123	5.194
Gestió d'instal·lacions esportives	8.128	9.052
Contracte manteniment edificis, locals, elevadors, ...	4.499	4.636
Despeses ciutat	43.833	59.160
Electricitat i aigua	2.405	2.370
Contracte d'infraestructura urbana, mobiliari urbà i senyalització viària	1.756	1.103
Servei de grua i estacionaments regulats	1.955	2.363
Contracte de zones verdes i àrees de jocs infantils i d'esbarjo	8.373	8.152
Cont.sanejам.RSU, viària, recollida selec., grafitis i netj parcs	29.344	45.172
Resta capítol	22.283	15.226
Despeses financeres	3.657	2.207
Tranferències corrents	15.031	14.799
Serveis caràcter general (RRHH, Grups Municipals,...)	852	905
Altres transferències Hisenda i Recursos Generals	234	234
La Farga, Gest. Equip. Mpals. (Ctre. Actvts.Poliesp. I med. Comunic.)	2.350	2.430
Mancomunitats	3.790	3.790
Cultura i Joventut (esplais i altres)	1.150	1.170
Educació	833	855
Esports	1.586	1.699
Seguretat, convivència i civisme	318	241
Benestar social i famílies	3.683	3.238
Espai públic, urbanisme i sostenibilitat	55	55
Promoció Econòmica-Foment Ocupació	180	182
Tranferències de capital	5.710	5.800
Variació passius financers	21.901	15.486
Fons de contingència	300	300
Inversions reals	5.245	16.406
Total	224.130	236.400

Font: Elaboració a partir de les dades de la Unitat de Pressupostos i Inversions de l'Ajuntament de L'Hospitalet

Fuente: Elaboración a partir de los datos de la Unidad de Presupuestos e Inversiones del Ayuntamiento de L'Hospitalet