




PMP Període Mitjà de pagament		2020	GENER	FEBRER	MARÇ	ABRIL	MAIG	JUNY	JULIOL	AGOST	SETEMBRE	OCTUBRE	NOVEMBRE	DESEMBRE	TOTAL	
	OPERACIONS PAGADES	RÀTIO	15,84	22,67	16,03	9,93	11,74	15,68	15,89	12,06					16,06	
		IMPORT	3.282.376,69	21.285.350,02	3.090.145,91	10.695.891,55	10.384.236,26	3.541.867,64	5.759.115,44	6.721.457,23						64.760.440,74
	OPERACIONS PENDENTS	RÀTIO	14,72	11,48	2,60	7,46	12,02	9,50	11,37	22,28					22,28	
		IMPORT	20.960.570,24	1.720.708,80	2.817.625,68	6.274.680,80	1.704.227,91	2.085.013,84	980.291,84	594.023,43						594.023,43
	PMP (dies)	2020	14,87	21,83	9,62	9,02	11,78	13,39	15,23	12,89					16,12	
	PMP (dies)	2019	33,18	20,14	8,16	5,83	7,83	11,65	11,24	13,68	11,65	19,63	9,09	5,56		
		2018	9,99	6,87	-7,20	26,41	24,61	28,24	32,58	25,40	25,83	20,55	17,74	14,42		
		2017	3,56	4,11	-3,32	-5,45	-3,37	-8,59	-2,35	7,42	-0,64	-0,19	5,15	-3,23		
		OPERACIONS PAGADES	RÀTIO	16,25	17,26	19,67	15,97	18,66	26,13	18,39	4,33					18,18
			IMPORT	180.832,69	147.636,36	119.843,16	138.951,55	59.283,91	175.356,51	143.179,94	60.906,58					
OPERACIONS PENDENTS		RÀTIO	1,68	1,17	7,77	11,76	19,90	4,75	19,37	6,47					6,47	
		IMPORT	93.920,75	117.539,28	121.621,19	98.561,25	161.857,98	115.181,29	46.344,78	159.726,03						159.726,03
PMP (dies)		2020	11,27	10,13	13,68	14,22	19,57	17,65	18,63	5,88					16,60	
PMP (dies)		2019	18,14	15,25	19,68	23,93	21,28	13,25	19,53	9,01	15,68	16,64	15,95	14,30		
		2018	-14,80	-11,72	-10,90	20,72	17,64	17,90	29,67	18,52	26,66	15,51	12,48	13,52		
		2017	-6,18	-5,04	-3,45	-3,43	-10,81	-6,78	-6,77	-16,77	-4,04	-10,20	-10,23	-13,69		
		OPERACIONS PAGADES	RÀTIO	37,64	33,58	18,12	50,30	47,70	18,00	50,15	21,49					34,78
			IMPORT	5.337,56	863,41	9.735,79	3.638,80	2.436,37	1.844,33	6.610,15	801,90					
	OPERACIONS PENDENTS	RÀTIO	44,01	19,93	35,17	38,17	49,94	42,90	72,50	25,10					25,10	
		IMPORT	1.227,33	9.396,26	3.652,30	774,94	920,29	3.677,13	1.102,11	736,66						736,66
	PMP (dies)	2020	38,83	21,08	22,77	48,17	48,31	34,58	53,34	23,22					34,56	
	PMP (dies)	2019	27,75	27,67	24,76	27,38	28,32	27,63	31,79	24,45	29,87	40,35	39,21	26,95		
		2018	3,38	-3,39	-9,62	29,15	27,88	35,17	29,44	26,63	27,40	29,65	27,94	29,53		
		2017	4,72	3,64	10,47	-0,08	2,39	-1,12	13,74	28,26	33,54	8,51	-0,92	-11,30		
	TOTAL PAGADES		IMPORT	3.468.546,94	21.433.849,79	3.219.724,86	10.838.481,90	10.445.956,54	3.719.068,48	5.908.905,53	6.783.165,71	0,00	0,00	0,00	0,00	65.817.699,75
	TOTAL PENDENTS		IMPORT	21.055.718,32	1.847.644,34	2.942.899,17	6.374.016,99	1.867.006,18	2.203.872,26	1.027.738,73	754.486,12	0,00	0,00	0,00	0,00	754.486,12
PMP Global		2020	14,84	21,70	9,81	9,10	11,93	13,62	15,37	12,69					16,14	
PMP Global	2019	32,93	19,97	8,89	6,46	8,11	11,71	11,40	13,56	11,79	19,55	9,37	5,80			
	2018	9,56	6,15	-7,33	26,24	24,45	28,05	32,55	25,27	25,85	20,46	17,61	14,42			
	2017	3,32	3,91	-3,30	-5,40	-3,51	-8,55	-2,43	6,83	-0,70	-0,34	4,93	-3,34			