




PMP Període Mitjà de pagament		2018	GENER	FEBRER	MARÇ	(*) ABRIL	MAIG	JUNY	JULIOL	AGOST	SETEMBRE	OCTUBRE	NOVEMBRE	DESEMBRE	
 Ajuntament de L'Hospitalet	OPERACIONS PAGADES	RÀTIO	5,73	18,52	-9,32	29,38	26,16								
		IMPORT	13.935.515,28	9.639.112,86	4.374.772,83	10.002.779,30	9.401.885,84								
	OPERACIONS PENDENTS	RÀTIO	16,17	-13,17	-6,32	22,78	22,90								
		IMPORT	9.609.365,19	5.605.051,19	10.532.421,04	8.186.547,52	8.506.151,36								
	PMP (dies)	2018	9,99	6,87	-7,20	26,41	24,61								
	PMP (dies)	2017	3,56	4,11	-3,32	-5,45	-3,37	-8,59	-2,35	7,42	-0,64	-0,19	5,15	-3,23	
		2016	18,53	19,07	-6,51	-5,67	-9,60	-8,65	-10,05	-20,79	-8,69	-3,37	-8,14	-18,61	
		2015	2,38	7,52	6,88	-5,20	-10,14	-6,77	-6,85	-5,43	-7,58	-6,64	-6,34	-10,58	
	 LA FARGA L'HOSPITALET	OPERACIONS PAGADES	RÀTIO	-10,73	2,97	-5,19	22,62	29,45							
IMPORT			203.482,80	297.218,53	232.794,62	387.055,35	237.292,08								
OPERACIONS PENDENTS		RÀTIO	-18,73	-25,53	-15,25	16,92	4,04								
		IMPORT	211.092,42	315.977,83	305.523,87	193.329,42	206.072,65								
PMP (dies)		2018	-14,80	-11,72	-10,90	20,72	17,64								
PMP (dies)		2017	-6,18	-5,04	-3,45	-3,43	-10,81	-6,78	-6,77	-16,77	-4,04	-10,20	-10,23	-13,69	
		2016	-6,95	-9,01	-12,40	-6,66	-2,31	-1,48	-2,62	0,73	-3,72	-7,48	-11,69	-15,57	
		2015	-19,47	-10,87	-9,01	-11,88	-1,45	-9,14	-8,05	-0,57	-4,50	-7,29	-12,21	-17,01	
 Fundació Arranz-Bravo L'HOSPITALET		OPERACIONS PAGADES	RÀTIO	3,43	-11,29	-13,14	26,67	21,16							
	IMPORT		11.473,02	1.854,45	11.677,58	5.751,76	1.720,04								
	OPERACIONS PENDENTS	RÀTIO	2,98	1,16	4,10	31,97	28,89								
		IMPORT	1.338,43	3.224,54	2.993,69	5.065,86	11.416,73								
	PMP (dies)	2018	3,38	-3,39	-9,62	29,15	27,88								
	PMP (dies)	2017	4,72	3,64	10,47	-0,08	2,39	-1,12	13,74	28,26	33,54	8,51	-0,92	-11,30	
		2016	0,34	8,02	-1,54	-11,11	5,44	6,13	-6,52	-7,46	-0,25	1,49	3,25	6,21	
		2015	-6,69	-7,71	-5,55	-2,38	-9,15	-0,48	-5,65	-2,76	-3,59	-1,11	-11,12	-2,45	
	TOTAL PAGADES	IMPORT	14.150.471,10	9.938.185,84	4.619.245,03	10.395.586,41	9.640.897,96								
TOTAL PENDENTS	IMPORT	9.821.796,04	5.924.253,56	10.840.938,60	8.384.942,80	8.723.640,74									
PMP Global	2018	9,56	6,15	-7,33	26,24	24,45									
PMP Global	2017	3,32	3,91	-3,30	-5,40	-3,51	-8,55	-2,43	6,83	-0,70	-0,34	4,93	-3,34		
	2016	17,85	18,35	-6,63	-5,71	-9,46	-8,54	-9,94	-20,16	-8,58	-3,45	-8,19	-18,55		
	2015	6,00	-2,75	7,15	-5,30	-10,03	-6,81	-6,87	-5,33	-7,52	-6,65	-6,48	-10,67		

* Entrada en vigor del Real Decreto 1040/2017, de 22 de diciembre