




PMP Període Mitjà de pagament		2018	GENER	FEBRER	MARÇ	(*) ABRIL	MAIG	JUNY	JULIOL	AGOST	SETEMBRE	OCTUBRE	NOVEMBRE	DESEMBRE
 Ajuntament de L'Hospitalet	OPERACIONS PAGADES	RÀTIO	5,73	18,52	-9,32	29,38	26,16	24,77	31,89	30,38	26,71	20,34	16,99	14,97
		IMPORT	13.935.515,28	9.639.112,86	4.374.772,83	10.002.779,30	9.401.885,84	8.162.344,46	14.531.203,68	5.831.384,94	12.981.772,66	11.888.178,29	5.291.606,02	13.211.221,69
	OPERACIONS PENDENTS	RÀTIO	16,17	-13,17	-6,32	22,78	22,90	30,68	33,68	20,69	22,82	21,25	18,17	14,16
		IMPORT	9.609.365,19	5.605.051,19	10.532.421,04	8.186.547,52	8.506.151,36	11.602.225,35	9.180.859,89	6.177.150,67	3.784.866,35	3.597.685,55	9.082.903,67	27.748.618,84
	PMP (dies)	2018	9,99	6,87	-7,20	26,41	24,61	28,24	32,58	25,40	25,83	20,55	17,74	14,42
	PMP (dies)	2017	3,56	4,11	-3,32	-5,45	-3,37	-8,59	-2,35	7,42	-0,64	-0,19	5,15	-3,23
		2016	18,53	19,07	-6,51	-5,67	-9,60	-8,65	-10,05	-20,79	-8,69	-3,37	-8,14	-18,61
		2015	2,38	7,52	6,88	-5,20	-10,14	-6,77	-6,85	-5,43	-7,58	-6,64	-6,34	-10,58
	 LA FARGA L'Hospitalet	OPERACIONS PAGADES	RÀTIO	-10,73	2,97	-5,19	22,62	29,45	19,80	29,83	16,94	31,79	19,35	17,33
IMPORT			203.482,80	297.218,53	232.794,62	387.055,35	237.292,08	201.495,25	174.016,07	42.569,30	201.222,33	183.205,16	189.156,45	205.459,90
OPERACIONS PENDENTS		RÀTIO	-18,73	-25,53	-15,25	16,92	4,04	15,78	29,16	18,87	11,81	8,85	7,23	5,41
		IMPORT	211.092,42	315.977,83	305.523,87	193.329,42	206.072,65	180.029,71	53.503,66	188.909,91	69.506,67	105.457,53	174.548,25	223.019,96
PMP (dies)		2018	-14,80	-11,72	-10,90	20,72	17,64	17,90	29,67	18,52	26,66	15,51	12,48	13,52
PMP (dies)		2017	-6,18	-5,04	-3,45	-3,43	-10,81	-6,78	-6,77	-16,77	-4,04	-10,20	-10,23	-13,69
		2016	-6,95	-9,01	-12,40	-6,66	-2,31	-1,48	-2,62	0,73	-3,72	-7,48	-11,69	-15,57
		2015	-19,47	-10,87	-9,01	-11,88	-1,45	-9,14	-8,05	-0,57	-4,50	-7,29	-12,21	-17,01
 Fundació Arranz-Bravo L'HOSPITALET		OPERACIONS PAGADES	RÀTIO	3,43	-11,29	-13,14	26,67	21,16	35,21	24,68	22,75	30,80	28,52	23,55
	IMPORT		11.473,02	1.854,45	11.677,58	5.751,76	1.720,04	12.280,48	2.613,91	1.288,64	712,08	10.014,08	4.488,32	5.702,06
	OPERACIONS PENDENTS	RÀTIO	2,98	1,16	4,10	31,97	28,89	34,81	41,50	34,69	27,03	33,79	32,36	30,60
		IMPORT	1.338,43	3.224,54	2.993,69	5.065,86	11.416,73	1.382,89	1.032,87	620,11	8.487,84	2.745,89	4.453,84	8.173,98
	PMP (dies)	2018	3,38	-3,39	-9,62	29,15	27,88	35,17	29,44	26,63	27,40	29,65	27,94	29,53
	PMP (dies)	2017	4,72	3,64	10,47	-0,08	2,39	-1,12	13,74	28,26	33,54	8,51	-0,92	-11,30
		2016	0,34	8,02	-1,54	-11,11	5,44	6,13	-6,52	-7,46	-0,25	1,49	3,25	6,21
		2015	-6,69	-7,71	-5,55	-2,38	-9,15	-0,48	-5,65	-2,76	-3,59	-1,11	-11,12	-2,45
	TOTAL PAGADES	IMPORT	14.150.471,10	9.938.185,84	4.619.245,03	10.395.586,41	9.640.897,96	8.376.120,19	14.707.833,66	5.875.242,88	13.183.707,07	12.081.397,53	5.485.250,79	13.422.383,65
TOTAL PENDENTS	IMPORT	9.821.796,04	5.924.253,56	10.840.938,60	8.384.942,80	8.723.640,74	11.783.637,95	9.235.396,42	6.366.680,69	3.862.860,86	3.705.888,97	9.261.905,76	27.979.812,58	
PMP Global	2018	9,56	6,15	-7,33	26,24	24,45	28,05	32,55	25,27	25,85	20,46	17,61	14,42	
PMP Global	2017	3,32	3,91	-3,30	-5,40	-3,51	-8,55	-2,43	6,83	-0,70	-0,34	4,93	-3,34	
	2016	17,85	18,35	-6,63	-5,71	-9,46	-8,54	-9,94	-20,16	-8,58	-3,45	-8,19	-18,55	
	2015	6,00	-2,75	7,15	-5,30	-10,03	-6,81	-6,87	-5,33	-7,52	-6,65	-6,48	-10,67	

\* Entrada en vigor del Real Decreto 1040/2017, de 22 de diciembre