

Baròmetre d'opinió pública de L'Hospitalet

Informe de resultats 2025

ÍNDEX

- Objectius i metodologia
- Principals resultats:
 1. Població entrevistada
 2. Hàbits d'informació
 3. Situació personal i familiar dels ciutadans
 4. Imatge de la ciutat de L'Hospitalet
 5. Imatge dels barris de L'Hospitalet
 6. Imatge de la gestió municipal
 7. Coneixement i valoració dels representants polítics
 8. Valors Polítics
 9. Actualitat
 10. Principals conclusions

OBJECTIUS DE L'ESTUDI

L'objectiu principal és conèixer l'opinió dels ciutadans del municipi sobre el conjunt de circumstàncies que envolten la vida social de L'Hospitalet.

Més concretament:

- Identificar els hàbits d'informació dels ciutadans
- Avaluar la percepció i les expectatives sobre l'evolució del municipi i del barri.
- Conèixer les principals preocupacions, tant a nivell personal, com del conjunt del municipi i del barri.
- Conèixer la valoració sobre la gestió municipal a nivell general i per àmbits d'actuació.
- Valoració de l'actuació dels partits amb representació a l'Ajuntament.
- Conèixer l'opinió de la ciutadania sobre temes d'actualitat.

METODOLOGIA

ÀMBIT

Municipi de L'Hospitalet

UNIVERS

Població empadronada a L'Hospitalet de 18 anys i més

DIMENSIÓ I DISSENY DE LA MOSTRA

1.500 enquestes a població amb una residència al municipi d'almenys un any.

Mostreig aleatori estratificat. Els estrats es formen per l'encreuament del territori (barri de residència) amb el sexe i l'edat dels ciutadans. S'apliquen quotes per a cadascun d'aquests estrats. A més, s'ha inclòs una quota per garantir la presència de població estrangera.

METODOLOGIA

Multicanal. Principalment entrevista telefònica amb suport informàtic (CATI) + entrevistes en línia (CAWI) i personals amb suport informàtic (CAPI):

- CATI: 1.184 enquestes (78,9%)
 - Telèfon fix: 321 enquestes (21,4%)
 - Telèfon mòbil: 863 enquestes (57,5%)
- CAPI: 195 enquestes (13%)
- CAWI: 121 enquestes (8%)

ASSIGNACIÓ

Proporcional per sexe, edat i barri de residència a la població

segons el padró municipal d'habitants.

ERROR MOSTRAL

Per a un nivell de confiança del 95,5% (2s), i $P = Q$, l'error és de $\pm 2,52\%$ per al conjunt de la mostra.

DATA DE REALITZACIÓ

De l'1 al 15 de desembre de 2025.

REALITZACIÓ TREBALL DE CAMP I INFORME RESULTATS

OPINÒMETRE.

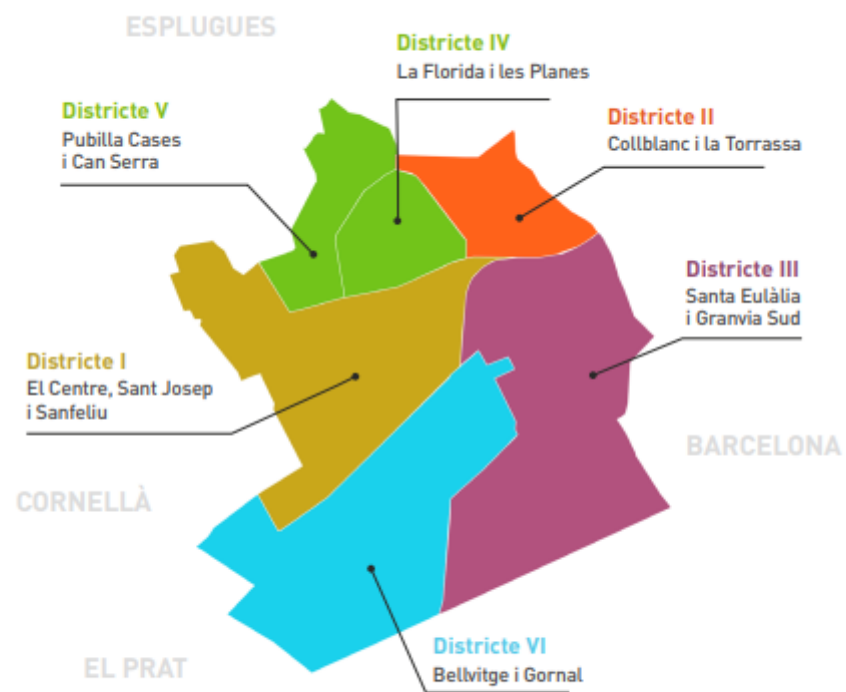
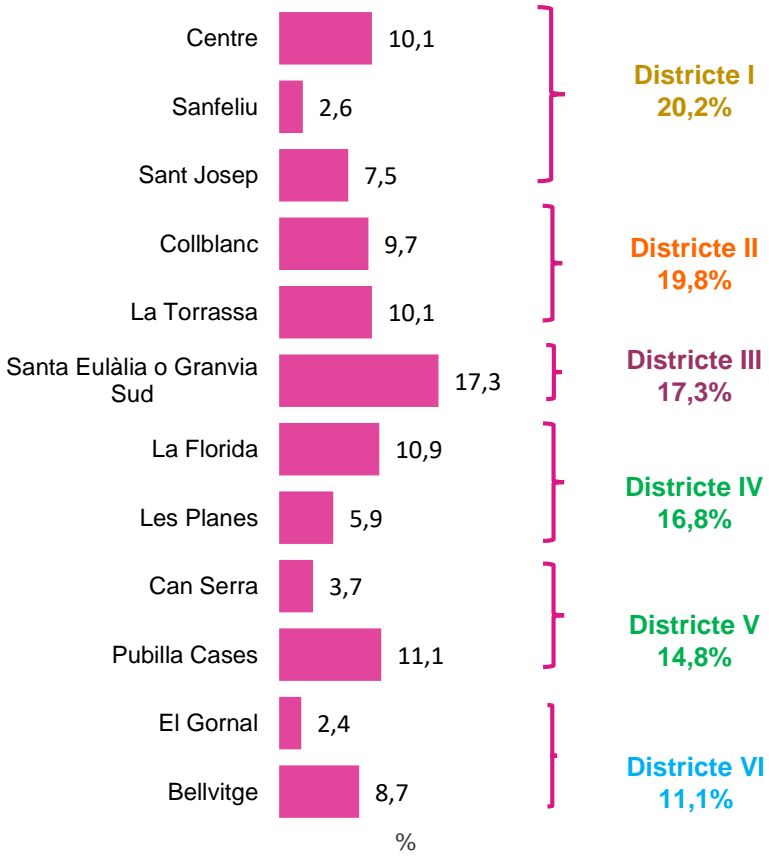
Baròmetre d'opinió pública de L'Hospitalet

Principals resultats: Població entrevistada

1. POBLACIÓ ENTREVISTADA

Característiques sociodemogràfiques

Barri de residència



(*) Les entrevistes realitzades als dos barris del districte III es consideren conjuntament.

11. Vostè viu al barri (Una única resposta)

La distribució per barri es correspon amb la distribució real de la població de L'Hospitalet segons dades del Padró Municipal d'Habitants a 31-12-2024

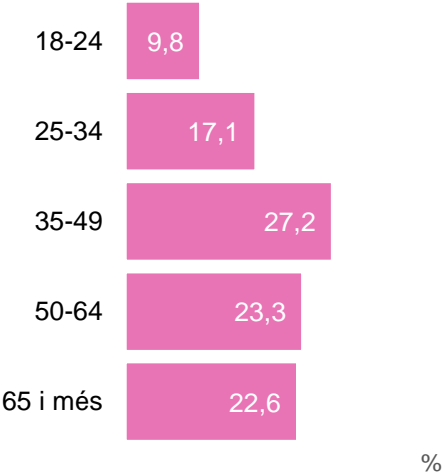
1. POBLACIÓ ENTREVISTADA

Característiques sociodemogràfiques

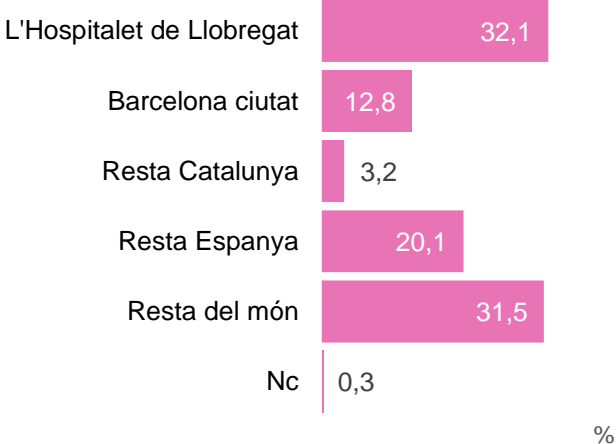
Sexe



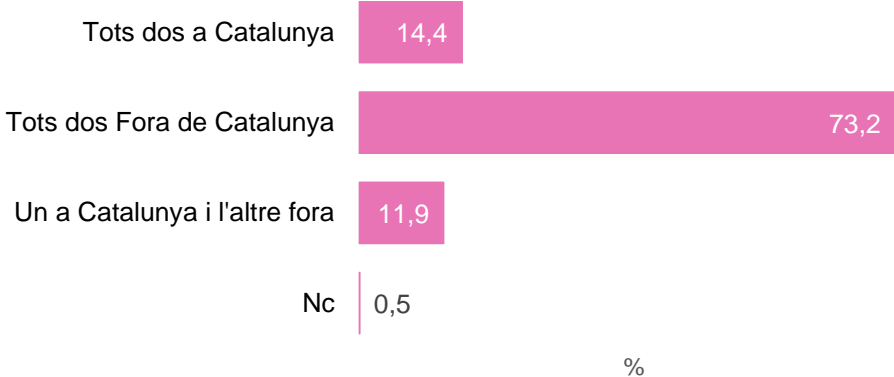
Edat



Lloc de naixement



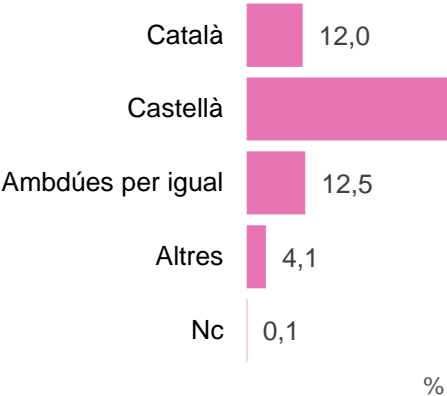
Lloc de naixement dels pares



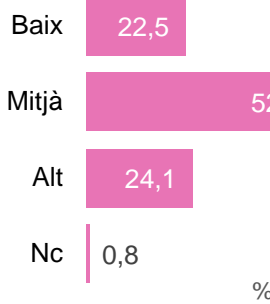
1. POBLACIÓ ENTREVISTADA

Característiques sociodemogràfiques

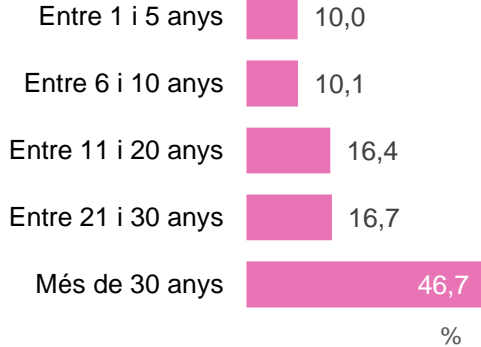
Llengua habitual



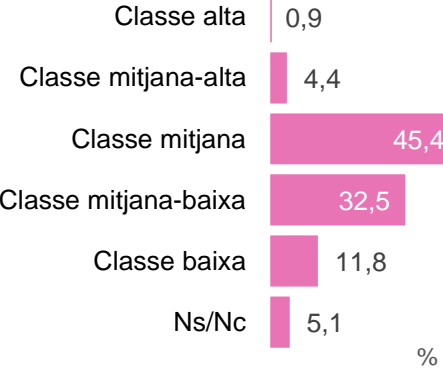
Nivell d'estudis



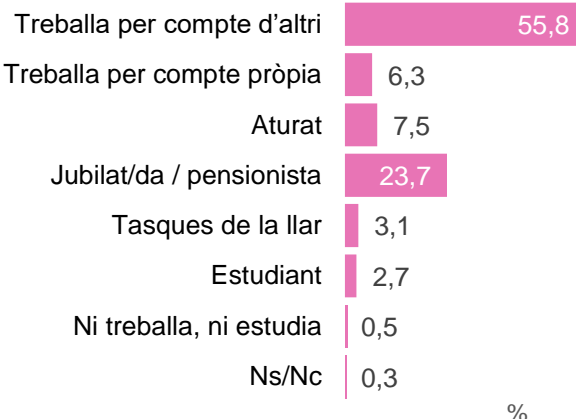
Temps de residència a L'Hospitalet



Classe social percebuda



Activitat principal

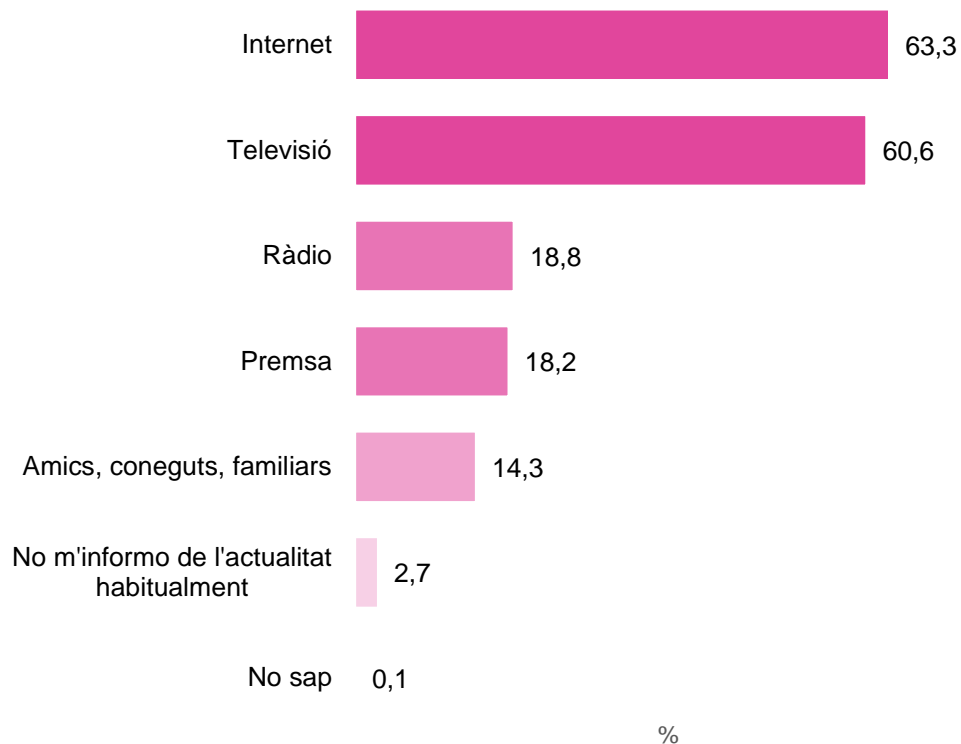


Baròmetre d'opinió pública de L'Hospitalet

Principals resultats: Hàbits d'informació

2. HÀBITS D'INFORMACIÓ

Mitjans pels quals s'informa de l'actualitat



- Internet (63,3%) i la Televisió (60,6%) són els principals mitjans pels quals els hospitalencs s'informen de l'actualitat.
- Els ciutadans de 18 a 49 anys acostumen a informar-se més per Internet, mentre que els de major edat tendeixen a informar-se per altres mitjans tradicionals com la Televisió, la Ràdio o la Premsa.

1. Per començar, vostè a través de quins mitjans s'informa de l'actualitat habitualment? **Algun altre?** [Resposta múltiple]

2. HÀBITS D'INFORMACIÓ

Mitjans pels quals s'informa de l'actualitat: Internet

Base: S'informen de l'actualitat a través d'Internet (N: 949)



- Essent Internet el primer mitjà pel qual s'informen els hospitalencs, el 54,2% dels ciutadans que utilitzen aquest mitjà, s'informen a través de les Xarxes Socials, seguit dels cercadors d'Internet, amb un 26,4%.
- De les principals pàgines web de premsa, el 13,8% s'informa a través de la Vanguardia, seguit pel Periódico i el País (11,9% i 7,6% respectivament).

* % inferior l'1,0% sumat a altres:
www.metropoliabierta.elespanol.com
www.elmon.cat
www.cronicaglobal.elespanol.com

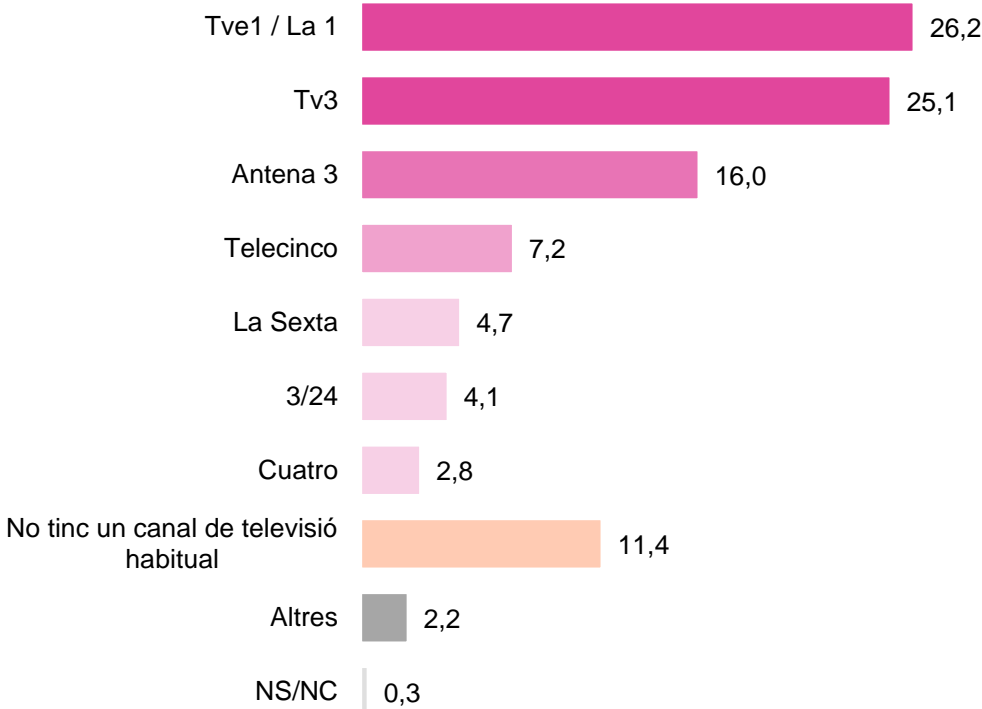
%

1-d. (Només per als que diuen internet) Vostè per quina o quines pàgines web s'informa habitualment? (Espontània) [Resposta múltiple]

2. HÀBITS D'INFORMACIÓ

Mitjans pels quals s'informa de l'actualitat: Televisió

Base: S'informen de l'actualitat a través de la televisió (N: 909)



- Essent la televisió el segon mitjà pel qual s'informen els hospitalencs, el 26,2% dels ciutadans que utilitzen aquest mitjà, ho fan a través de la TVE1/La1, seguit de la Tv3 i, amb distància, d'Antena3 (25,1% i 16% respectivament).
- Cal destacar que un 11,4% no té un canal de televisió habitual, tot i informar-se a través d'aquest mitjà.

* % inferior l'1,0% sumat a altres:
13Tv
Tve2 / La 2
Canal 33

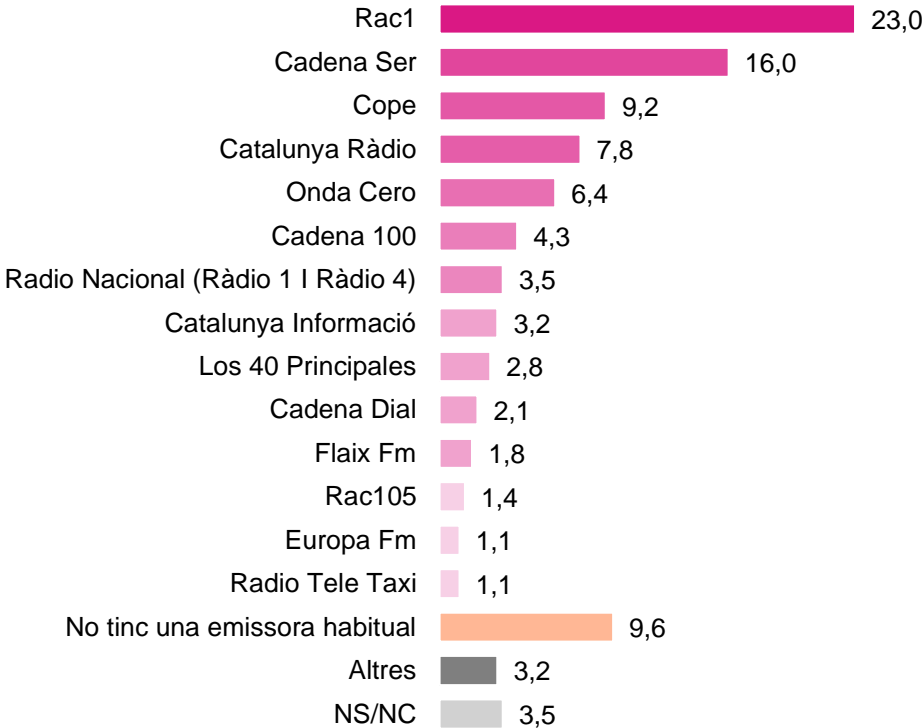
%

1-a. (Només per als que diuen televisió) Vostè per quin canal de televisió s'informa habitualment? (Espontània) [Una única resposta]

2. HÀBITS D'INFORMACIÓ

Mitjans pels quals s'informa de l'actualitat: Ràdio

Base: S'informen de l'actualitat a través de la ràdio (N: 282)



- Entre els ciutadans que responen que s'informen a través de la ràdio, el 23% dels ciutadans ho fan a través de Rac1, seguit de Cadena Ser i Cope (16% i 9,2% respectivament).
- Cal destacar que un 9,6% no té un canal de televisió habitual, tot i informar-se per aquest mitjà.

* % inferior l'1,0% sumat a altres:
 La Xarxa
 Radio Marca
 Ràdio Flaixbac

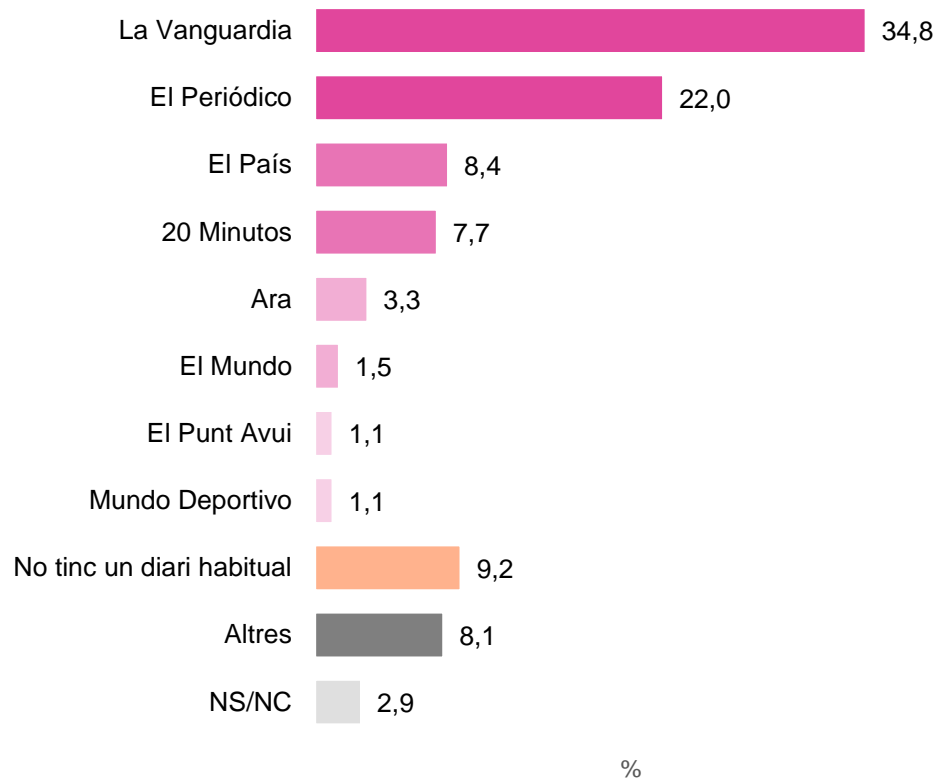
%

1-b. (Només per als que diuen ràdio) Vostè per quina emissora de ràdio s'informa habitualment? (Espontània) [Una única resposta]

2. HÀBITS D'INFORMACIÓ

Mitjans pels quals s'informa de l'actualitat: Premsa

Base: S'informen de l'actualitat a través de la premsa (N: 273)



- Pel que fa als ciutadans que s'informen a través de la premsa, el 34,8% dels ciutadans ho fan a La Vanguardia, seguit de El Periódico i, amb més distància, de El País (22% i 8,4% respectivament).
- Cal destacar que un 9,2% no té un diari habitual, tot i informar-se mitjançant aquest mitjà.

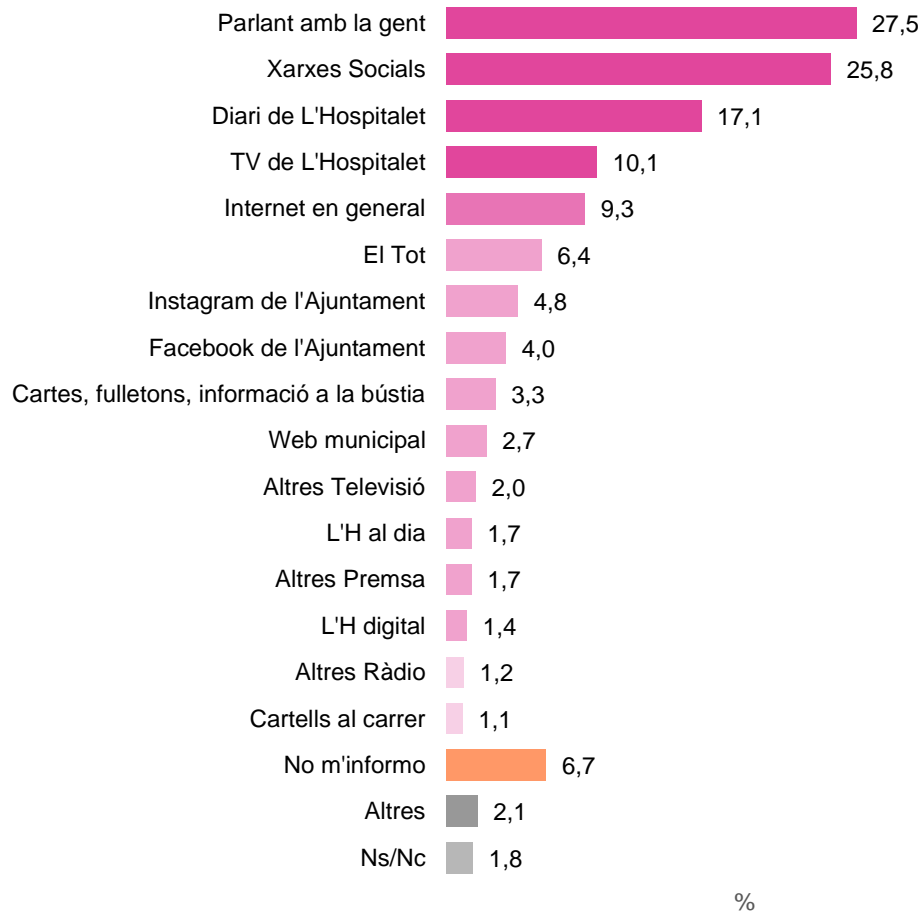
* % inferior l'1,0% sumat a altres:

Sport
La Razón

1-c. (Només per als que diuen premsa) Vostè per quin diari s'informa habitualment? (Espontània) [Una única resposta]

2. HÀBITS D'INFORMACIÓ

Mitjans pels quals s'informa de l'actualitat de la ciutat



- Els mitjans més utilitzats per assabentar-se del que passa al municipi son el boca-orella, amb un 27,5% i les Xarxes Socials amb el 25,8%, seguides del Diari i la TV de L'Hospitalet (17,1% i 10,1% respectivament).
- Un 48,4% de la població escull mitjans d'Internet per informar-se, seguit del 19,1% que ho fa per la premsa. El 12,5% prefereix fer-ho mitjançant la televisió.
- Destaca que un 6,7% dels entrevistats diu que no s'informa dels temes relatius a L'Hospitalet.

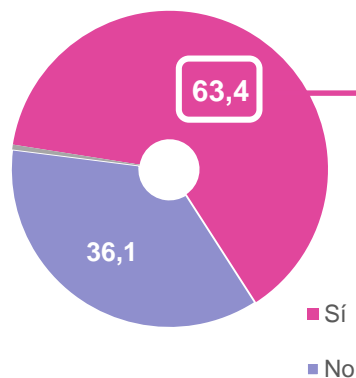
***% inferior l'1,0% sumat a altres:**

La Xarxa
Directament a l'Ajuntament
El Llobregat
Aplicacions
El Far
Línia L'Hospitalet
L'Opinió

2. En qualsevol cas, per quin mitjà s'assabenta normalment de les coses que passen a la ciutat de L'Hospitalet? [Resposta múltiple]

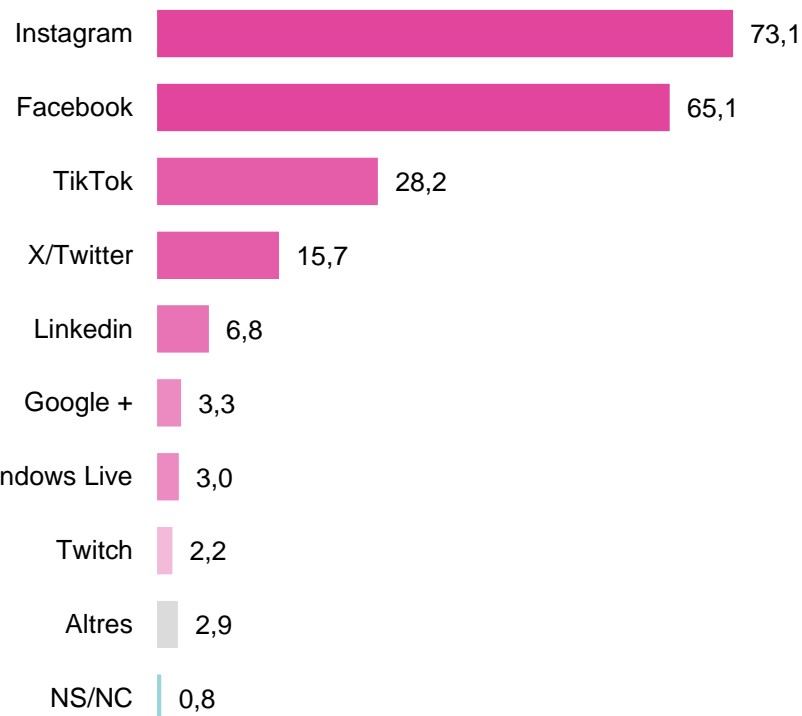
2. HÀBITES D'INFORMACIÓ

Presència a les Xarxes Socials



- El 63,4% dels ciutadans formen part d'alguna Xarxa Social. D'aquests, el 73,1% formen part d'Instagram i el 65,1% de Facebook.

Base: Formen part d'alguna Xarxa Social (N: 943)



%

3. A Internet, vostè forma part d'alguna xarxa social? [Una única resposta]

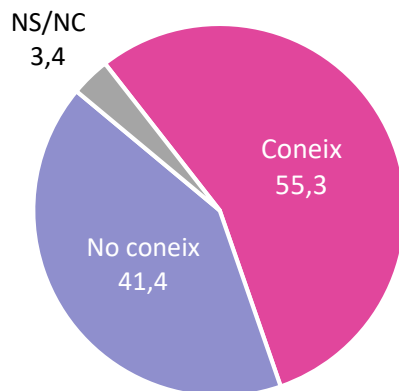
3-a. (Per als que diuen que sí a la P.3) Em pot dir de quina o quines? (Espontània) [Resposta múltiple]

2. HÀBITS D'INFORMACIÓ

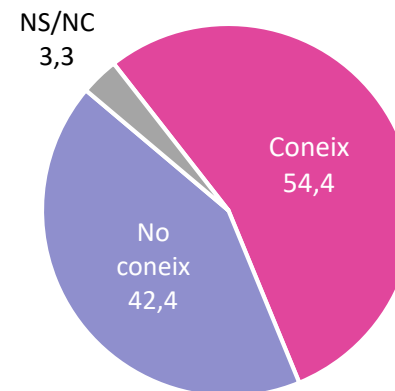
Coneixement Xarxes Socials de l'Ajuntament

Base: Formen part de Facebook o Instagram (N: 892)

Facebook



Instagram



- Dels ciutadans que formen part de Facebook o Instagram, el 55,3% coneixen el perfil de l'Ajuntament de L'Hospitalet a Facebook i el 54,4% coneixen el perfil de l'Ajuntament a Instagram

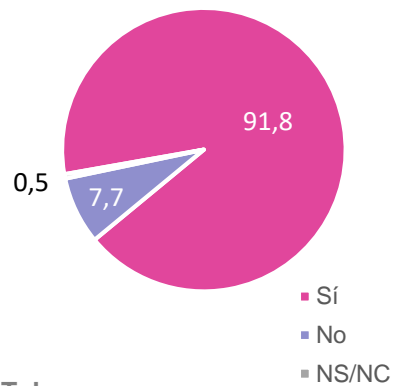
3-b.1. (Per als que diuen Facebook, Twitter, Instagram) I sap que l'ajuntament de L'Hospitalet disposa de compte a Facebook? (Espontània) [Una única resposta]

3-b.2. (Per als que diuen Facebook, Twitter, Instagram) I sap que l'ajuntament de L'Hospitalet disposa de compte a Instagram? (Espontània) [Una única resposta]

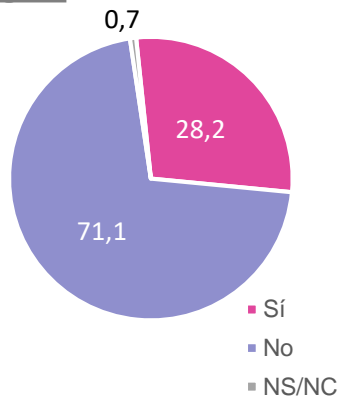
2. HÀBITES D'INFORMACIÓ

Disposa de WhatsApp/Telegram

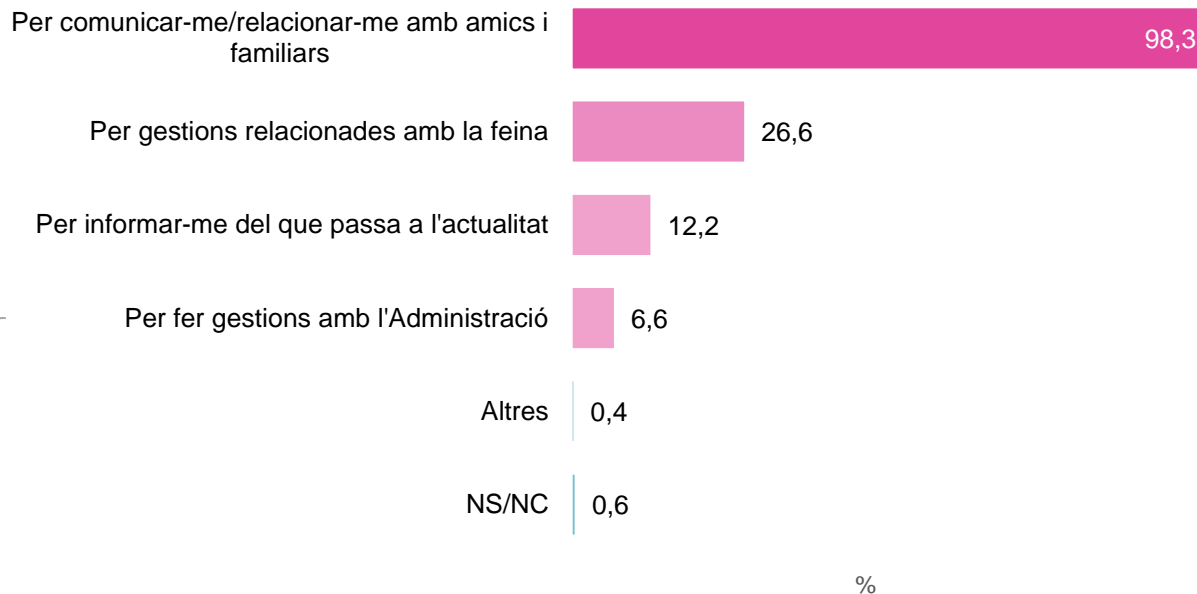
WhatsApp



Telegram



Base: Disposen de WhatsApp i/o Telegram (N: 1.377)



- El 91,8% dels ciutadans disposen de WhatsApp i el 28,2% de Telegram. La gran majoria utilitza aquestes dues aplicacions de missatgeria per comunicar-se/relacionar-se amb amics i familiars (98,3%).

4. En qualsevol cas, vostè disposa de WhatsApp/Telegram? (Espontània) [Una única resposta]

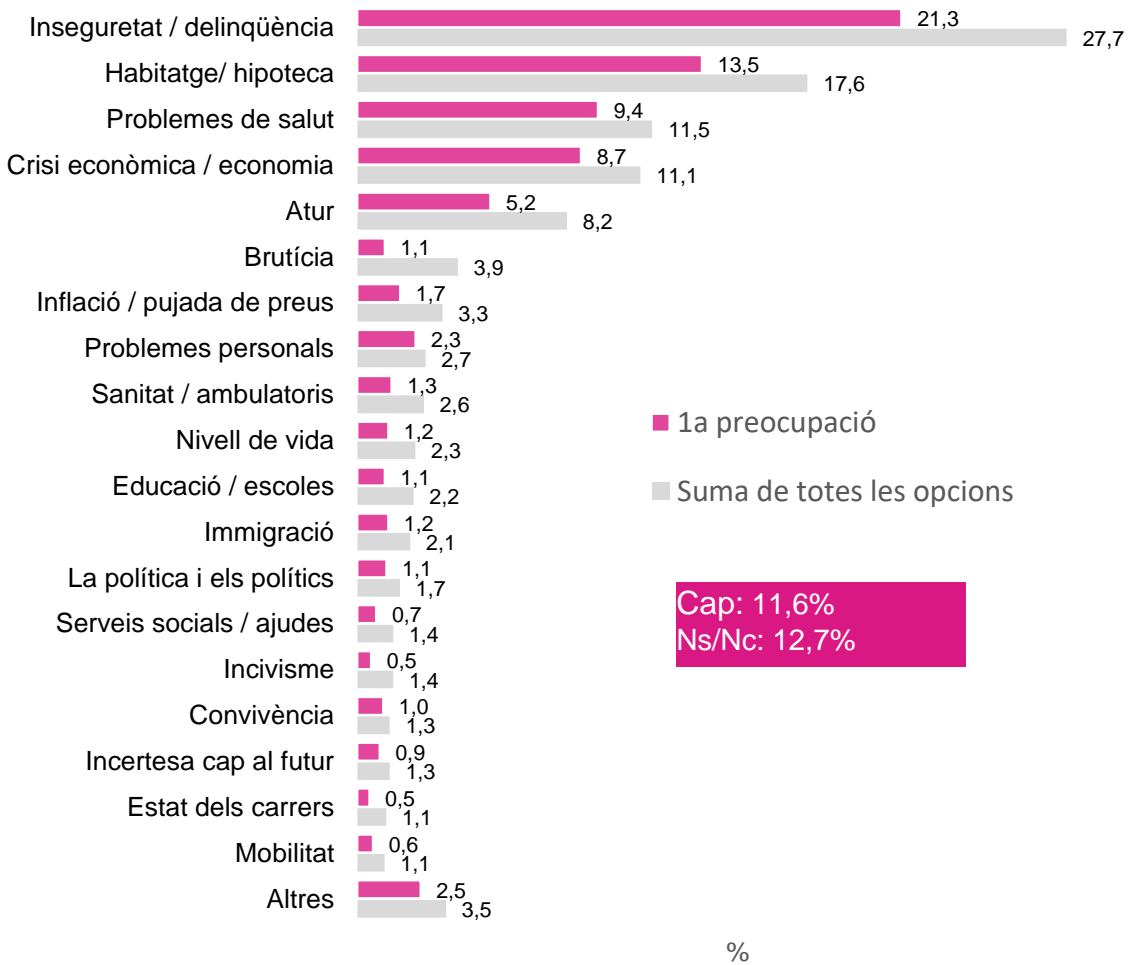
4-a. (Per als que diuen que sí a Whatsapp i/o Telegram) Em podria dir per a què fa servir WhatsApp i/o Telegram? (Espontània) [Resposta múltiple]

Baròmetre d'opinió pública de L'Hospitalet

Principals resultats: Situació personal i familiar dels ciutadans

3. SITUACIÓ PERSONAL I FAMILIAR

Preocupacions a nivell familiar



- La principal preocupació personal/familiar dels ciutadans de L'Hospitalet és la inseguretat/delinqüència, amb un 21,3%, seguit de l'habitatge (amb un 13,5%) i, amb percentatges menors els problemes relacionats amb la salut i la crisi econòmica (9,4% i 8,7% respectivament).
- Si observem la suma de les 3 respostes, la preocupació més esmentada és la Inseguretat/delinqüència, amb un 27,7%, i el segon lloc l'ocupa l'habitatge/hipoteca, amb un 17,6%
- Cal destacar que un 11,6% diu no tenir cap preocupació o afectació familiar.

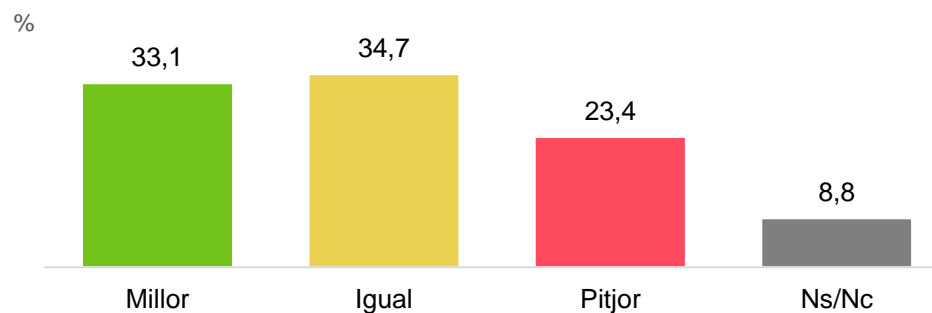
***% inferior al 1,0% sumat a altres:**
 Guerra
 Conciliació familiar
 Problemes de ser immigrant
 Contaminació / medi ambient
 Seguretat a les residències de gent gran
 Crisi energètica / Pujada preus energia
 Sequera / Canvi climàtic
 Corrupció

5. Em podria dir quin és el principal problema que preocupa o afecta a la situació de la seva família? I el segon i tercer? [Resposta múltiple]

3. SITUACIÓ PERSONAL I FAMILIAR

Evolució futura economia personal

- El 33,1% dels ciutadans de L'Hospitalet creu que la seva situació econòmica personal en el futur serà millor que la d'ara, mentre que el 23,4% creu que empitjorarà. El 34,7% creuen que es mantindrà igual.
- Els homes són més optimistes respecte al futur que les dones.
- La percepció sobre l'evolució futura de l'economia personal empitjora a mesura que augmenta l'edat.



6. I de cara al futur, en el proper any vostè creu que la seva situació econòmica personal serà millor o pitjor que la d'ara? [Una única resposta]

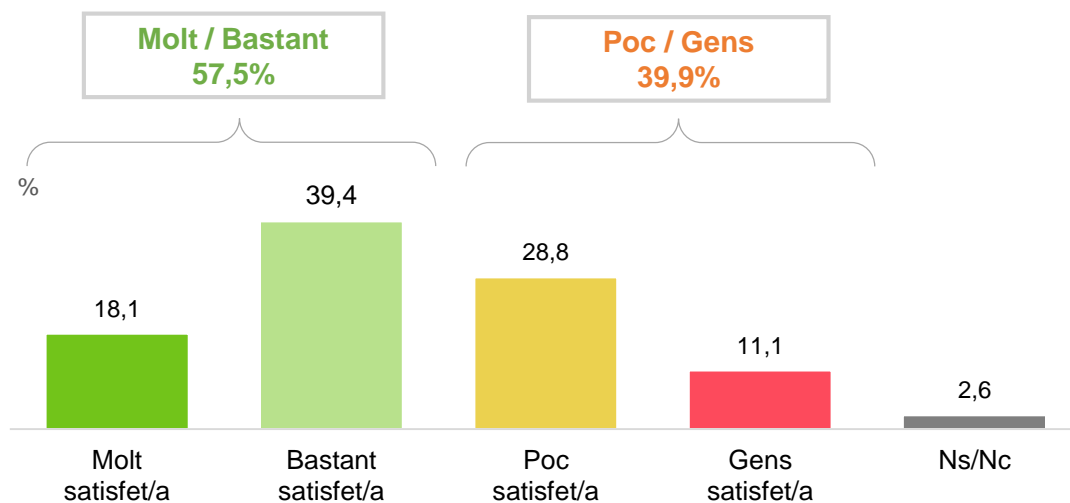
Baròmetre d'opinió pública de L'Hospitalet

Principals resultats: Imatge de la ciutat de L'Hospitalet

4. IMATGE DE LA CIUTAT DE L'HOSPITALET

Satisfacció de viure a L'Hospitalet

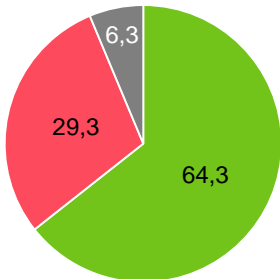
- El 57,5% estan molt o bastant satisfets de viure a la ciutat, front un 39,9% que n'està poc o gens.
- Els residents al Districte VI són els que es mostren més satisfets de viure a la ciutat, mentre que els dels Districtes II i IV són els que se'n mostren menys.



7. Parlem ara de la ciutat, em podria dir si vostè se sent molt, bastant, poc o gens satisfet/a de viure a L'Hospitalet? [Una única resposta]

4. IMATGE DE LA CIUTAT DE L'HOSPITALET

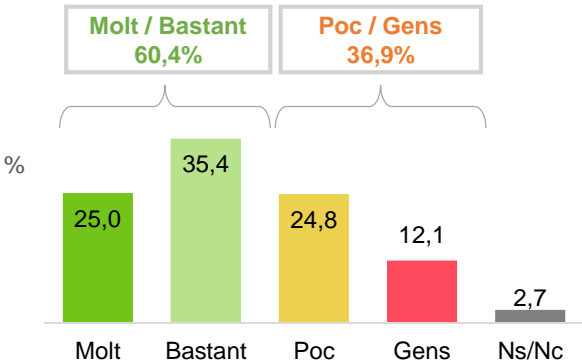
Grau d'identitat de L'Hospitalet



- Sí, és una ciutat amb identitat pròpia
- No és una ciutat amb identitat pròpia
- Ns/Nc

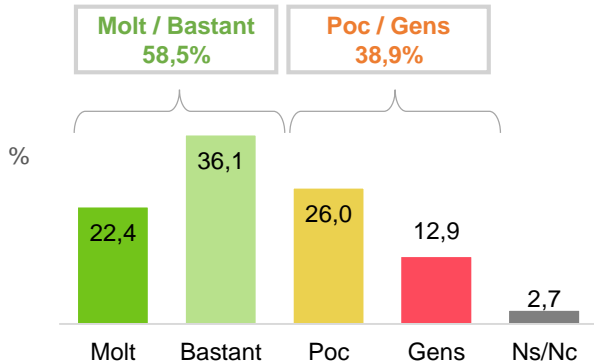
- El 64,3% dels hospitalencs consideren que la ciutat té identitat pròpia, mentre que més d'una quarta part de la població del municipi (29,3%) considera que no.

Grau d'identificació amb L'Hospitalet



- El 60,4% dels habitants de L'Hospitalet es consideren molt o bastant identificats/des amb la ciutat (el 25% i 35,4% respectivament).

Grau d'orgull de viure a L'Hospitalet

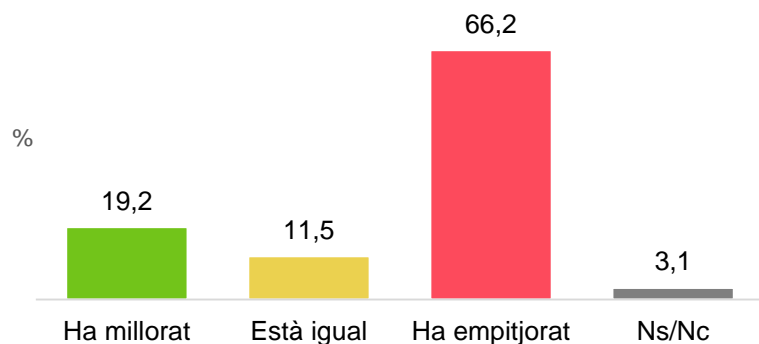


- Quant a l'orgull de viure a L'Hospitalet, el 58,5% se senten molt o bastant orgullosos/es, i un 38,9% se'n senten poc o gens.

8. I vostè diria que se sent molt, bastant, poc o gens identificat/a amb la ciutat de L'Hospitalet? [Una única resposta]
 9. Vostè considera que L'Hospitalet és una ciutat amb identitat pròpia? [Una única resposta]
 10. I vostè se sent molt, bastant, poc o gens orgullós/a de viure a L'Hospitalet? [Una única resposta]

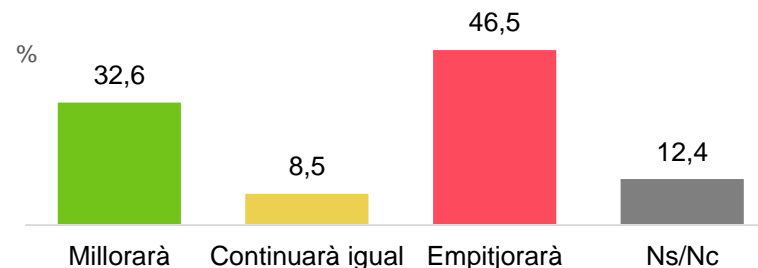
4. IMATGE DE LA CIUTAT DE L'HOSPITALET

Evolució recent de la ciutat



- Dues tercers parts de la població de L'Hospitalet (un 66,2%) considera que la ciutat ha empitjorat en els últims dos anys, mentre que un 19,2% consideren que ha millorat.

Evolució futura de la ciutat



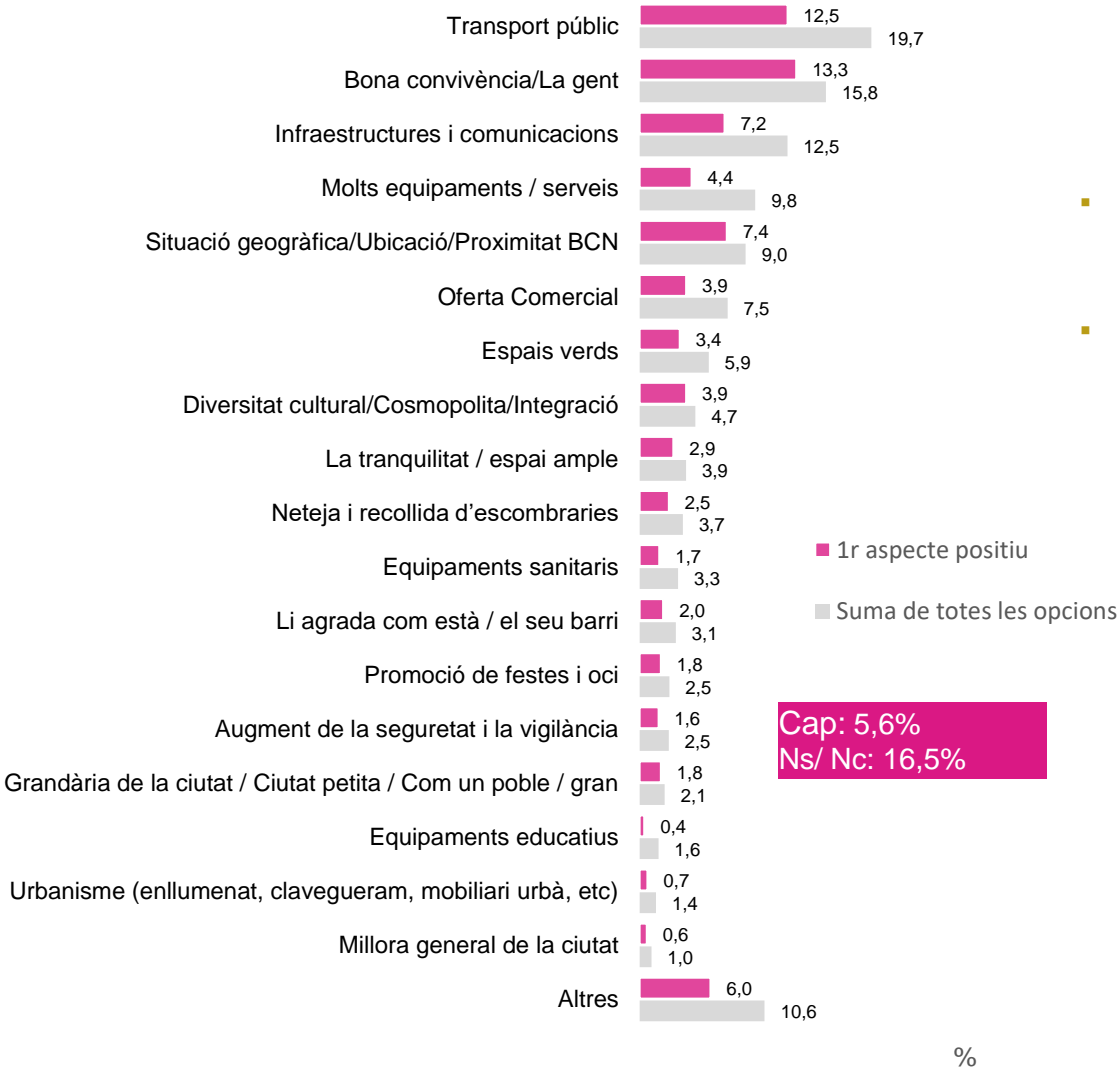
- Tot i que de cara al futur la perspectiva continua sent negativa, és una mica més optimista: el 32,6% creu que la ciutat millorarà els propers anys, respecte al 46,5% que creu que empitjorarà.

11. En els últims dos anys, vostè creu que L'Hospitalet ha millorat o ha empitjorat? [Una única resposta]

12. I de cara al futur, en els propers dos anys, vostè creu que L'Hospitalet millorarà o empitjorarà? [Una única resposta]

4. IMATGE DE LA CIUTAT DE L'HOSPITALET

Aspectes positius de la ciutat de L'Hospitalet



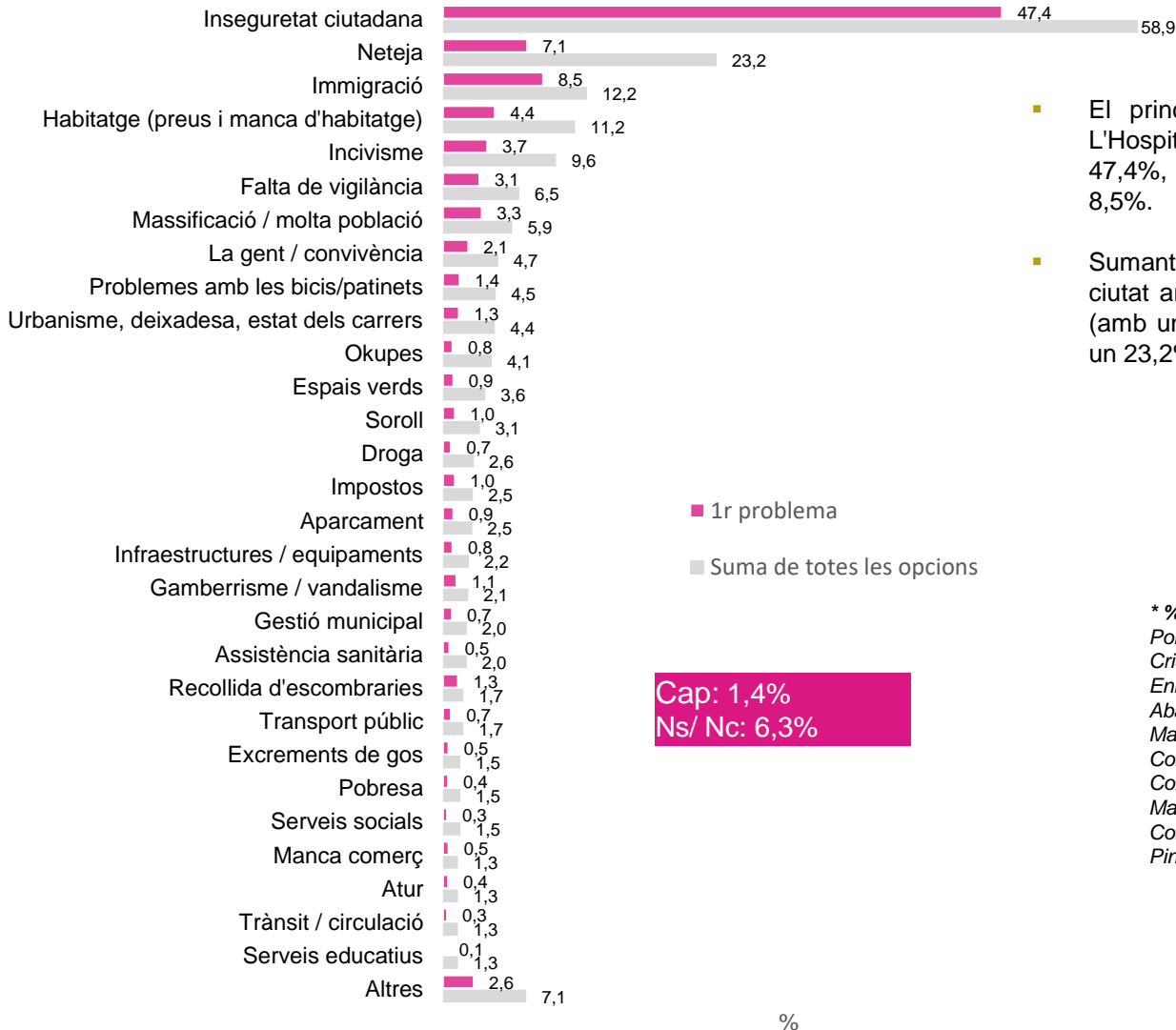
- Els aspectes més positius de L'Hospitalet són la bona convivència ciutadana i el transport públic, esmentat pel 13,3% i el 12,5% respectivament.
- Sumant les tres opcions de resposta, el transport públic es situa en primera posició amb un 19,7% de les mencions, seguit de la bona convivència i les infraestructures i comunicacions (15,5% i 12,5% respectivament)

* % inferior l'1,0% sumat a altres:

- Foment de l'ocupació
- Mercats municipals
- Reformes urbanístiques
- Gestió de l'ajuntament
- Millora de la imatge de L'Hospitalet
- Economia
- Reformes als barris
- Habitatge (facilitats, HPO)
- Nous espais culturals (biblioteca)
- Serveis socials (benestar social)
- Equipaments i serveis per a la gent gran
- Equipaments esportius
- Habilitació d'espais per a ús comunitari
- Més proper, més atenció al ciutadà
- Més aparcament
- Facilitats a persones amb mobilitat reduïda

4. IMATGE DE LA CIUTAT DE L'HOSPITALET

Principals problemes de la ciutat de L'Hospitalet



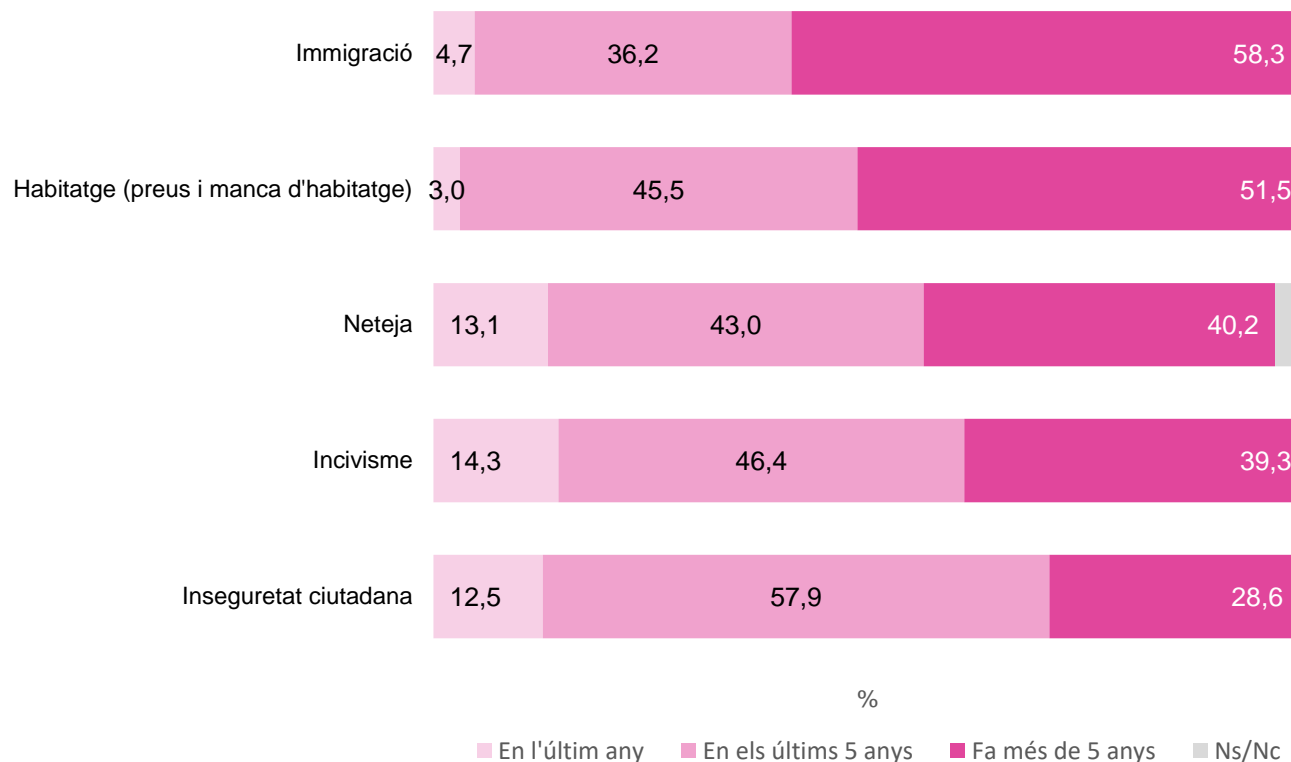
Cap: 1,4%
Ns/ Nc: 6,3%

- El principal problema esmentat pels ciutadans de L'Hospitalet és la inseguretat ciutadana, amb un 47,4%, seguit amb distància de la immigració, amb un 8,5%.
- Sumant les tres opcions de resposta, el problema de la ciutat amb més mencions és la inseguretat ciutadana (amb un 58,9%) i el segon lloc l'ocupa la neteja, amb un 23,2%.

*** % inferior l'1,0% sumat a altres:**
 Polítics, corrupció
 Crisi / manca de diners / retallades
 Enllumenat
 Abandonament / diferències barris
 Manca d'identitat
 Comerç (pels estrangers)
 Contaminació
 Manquen zones d'oci / oferta cultural
 Comunicacions /accessos
 Pintades

4. IMATGE DE LA CIUTAT DE L'HOSPITALET

Inici del principal problema



- Entre els cinc aspectes més esmentats com a problema principal, la immigració és percebuda com el més antic, amb un 58,3% dels ciutadans que considera que persisteix des de fa més de cinc anys, seguida de l'habitatge (51,5%).
- La inseguretat ciutadana, en canvi, és vista com un problema dels últims cinc anys pel 57,9% de la població.
- Cap dels cinc problemes principals és vist com un aspecte sorgit en l'últim any.

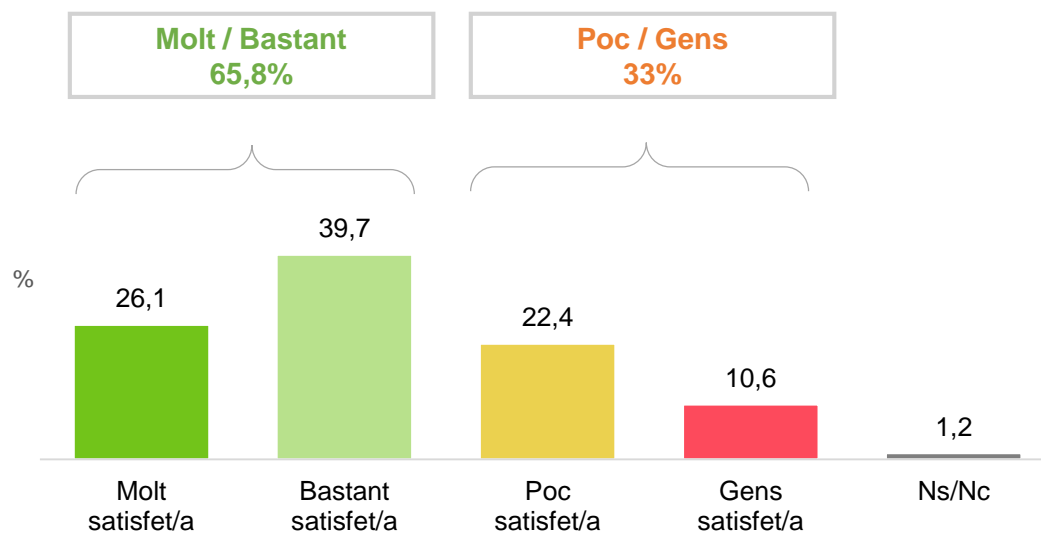
Baròmetre d'opinió pública de L'Hospitalet

Principals resultats: Imatge dels barris de L'Hospitalet

5. IMATGE DELS BARRIS DE L'HOSPITALET

Satisfacció de viure al barri

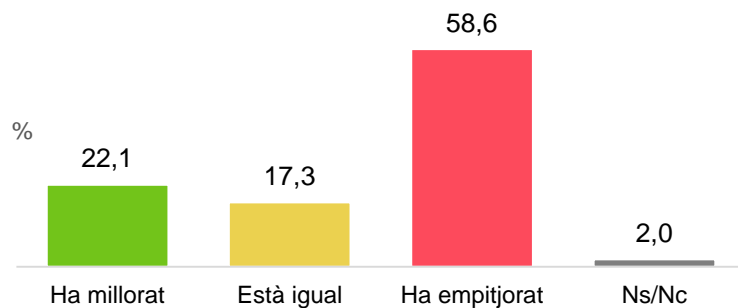
- El 65,8% dels habitants de L'Hospitalet es consideren molt o bastant satisfets de viure al seu barri.
- Els districtes amb un grau de satisfacció major són els districtes I, III i VI, mentre que els menys satisfets són el IV i II.



16. Parlem ara del barri on vostè viu. Em podria dir si vostè se sent molt, bastant, poc o gens satisfet/a de viure al seu barri? [Una única resposta]

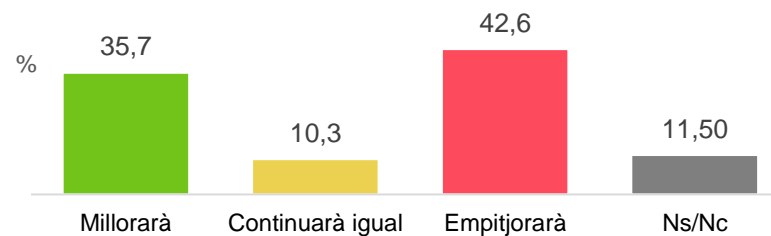
5. IMATGE DELS BARRIS DE L'HOSPITALET

Evolució recent dels barris



- El 58,6% dels ciutadans creu que el seu barri ha empitjorat en els últims dos anys, mentre que un 22,1% creu que ha millorat.

Evolució futura dels barris



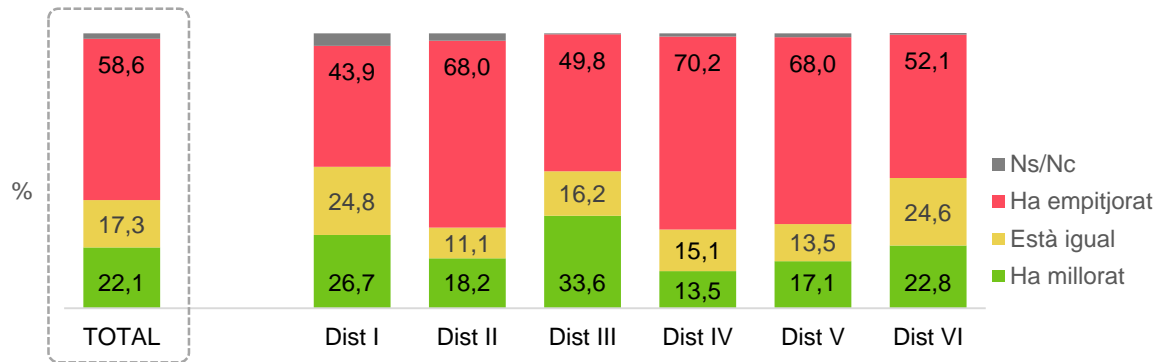
- El 35,7% dels hospitalencs confien que en els propers dos anys el seu barri millori, mentre que el 42,6% creu que empitjorarà.

17. En els darrers dos anys, vostè creu que el seu barri ha millorat o ha empitjorat? [Una única resposta]

18. I de cara al futur, en els propers dos anys, vostè creu que el seu barri millorarà o empitjorarà? [Una única resposta]

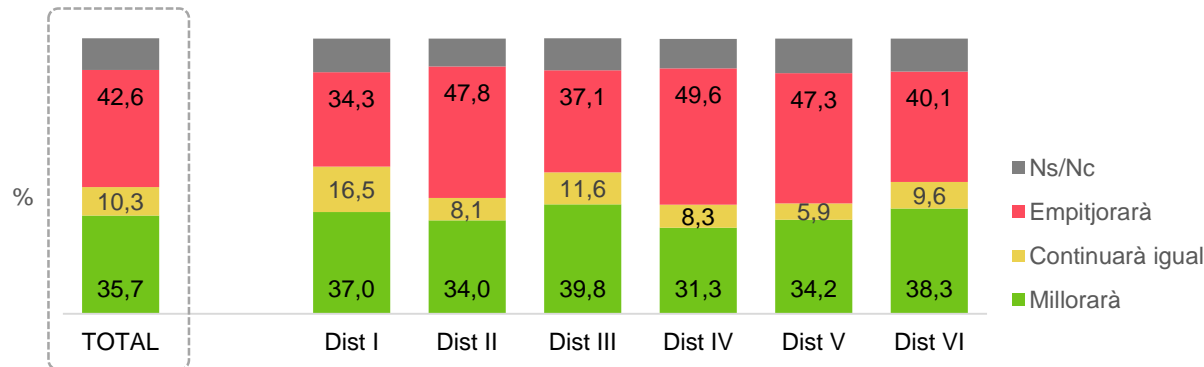
5. IMATGE DELS BARRIS DE L'HOSPITALET

Evolució recent dels barris



- Els veïns del Districte III són els que creuen en major mesura que el barri ha millorat (33,6%), mentre que els del Districte IV són els que perceben la situació més negativament, amb un 70,2% que creu que ha empitjorat.

Evolució futura dels barris

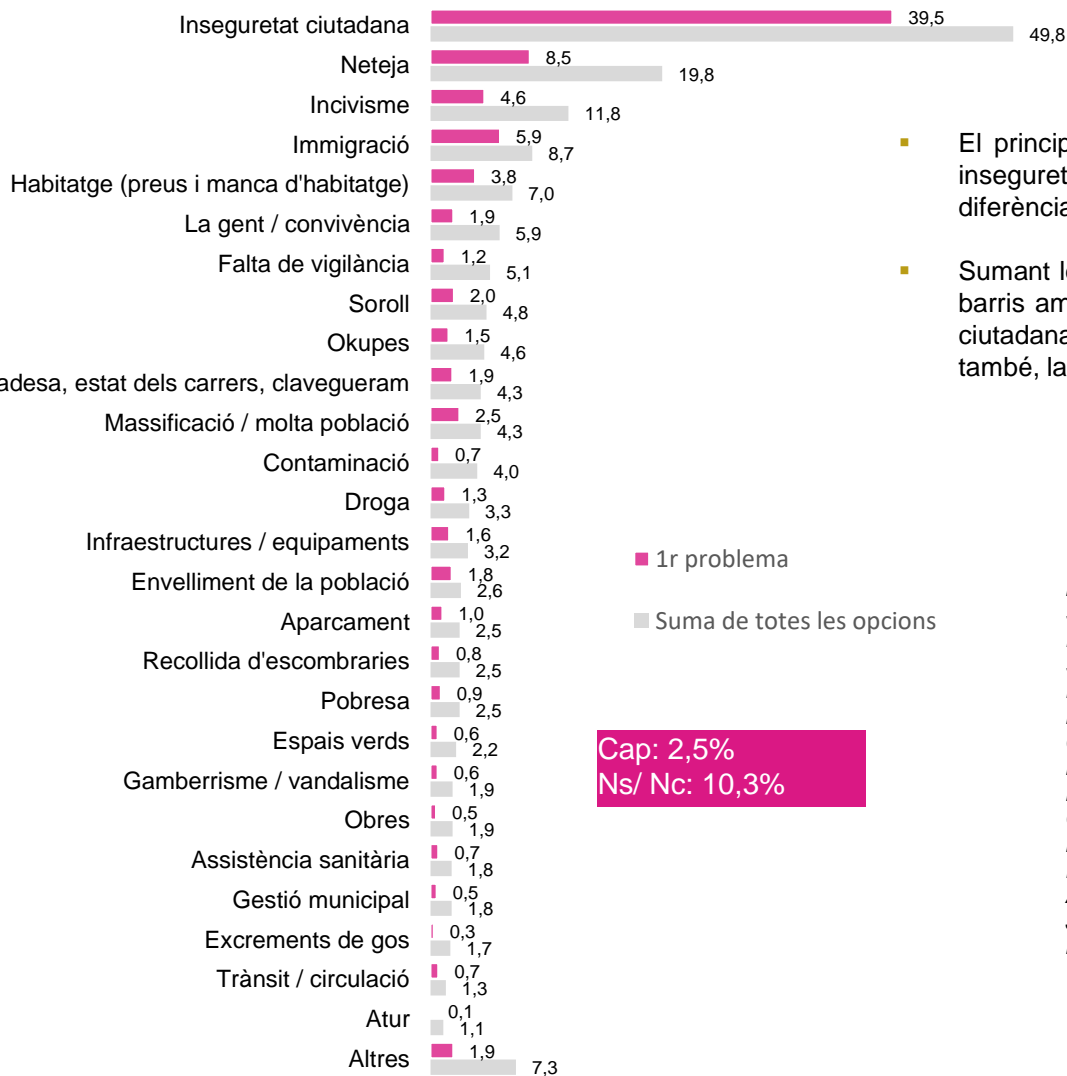


- Respecte a les perspectives de futur, les diferències per districtes són més baixes. Els districtes VI, III i I, però, segueixen sent els més optimistes.

17. En els darrers dos anys, vostè creu que el seu barri ha millorat o ha empitjorat? [Una única resposta]
 18. I de cara al futur, en els propers dos anys, vostè creu que el seu barri millorarà o empitjorarà? [Una única resposta]

5. IMATGE DELS BARRIS DE L'HOSPITALET

Principals problemes dels barris



- El principal problema dels barris de l'Hospitalet és la inseguretat ciutadana, amb un 39,5%, seguit amb diferència de la neteja, amb un 8,5%.
- Sumant les tres opcions de resposta, el problema dels barris amb més mencions continua sent la inseguretat ciutadana (amb un 49,8%) i el segon lloc l'ocupa, també, la neteja, amb un 19,8%.

*** % inferior l'1,0% sumat a altres:**
 Transport públic
 Manca de Comunicacions /accessos
 Serveis educatius
 Impostos
 Serveis socials
 Polítics, corrupció
 La imatge que es té de L'Hospitalet
 Crisi / manca de diners / retallades
 Manquen zones d'oci / oferta cultural
 Manca d'equipaments esportius
 Comerç (pels estrangers)
 Manca d'identitat
 Pintades
 Abandonament / diferències barris
 Jovent polèmic / bandes
 Manca de comerç

%

5. IMATGE DELS BARRIS DE L'HOSPITALET

Principals problemes dels barris

	TOTAL	Districte I	Districte II	Districte III	Districte IV	Districte V	Districte VI
	(n=1500)	(n=303)	(n=297)	(n=259)	(n=252)	(n=222)	(n=167)
	%	%	%	%	%	%	%
Inseguretat ciutadana	49,8	35,6	52,2	39,4	65,5	60,4	49,7
Neteja	19,8	20,8	24,2	18,5	20,2	16,7	15,6
Incivisme	11,8	9,2	13,5	8,9	16,7	12,6	9,6
Immigració	8,7	8,6	9,1	8,9	10,3	7,2	7,8
Habitatge (preus i manca d'habitatge)	7,0	9,6	4,7	11,2	4,8	4,5	6,6
La gent / convivència	5,9	4,6	7,7	7,3	6,3	5,0	3,0
Falta de vigilància	5,1	4,3	5,7	6,2	5,2	2,7	6,6
Soroll	4,8	6,3	6,7	2,3	6,3	4,1	1,2
Okupes	4,6	4,3	4,4	2,7	7,5	5,0	3,6
Urbanisme, deixadesa, estat dels carrers, clavegueram	4,3	5,9	2,4	4,6	3,2	3,2	7,2
Massificació / molta població	4,3	6,3	5,4	5,0	2,8	2,7	1,8
Contaminació	4,0	3,0	3,7	3,5	4,4	4,1	6,6
Droga	3,3	0,7	5,1	1,5	5,2	5,0	2,4
Infraestructures / equipaments	3,2	5,6	1,3	6,9	0,8	0,9	3,0
Envel·liment de la població	2,6	5,6	1,3	2,3	0,8	1,4	4,2
Aparcament	2,5	3,3	3,0	2,7	1,6	0,9	3,6
Recollida d'escombraries	2,5	1,3	2,7	3,9	2,8	1,4	3,0
Pobresa	2,5	2,0	2,4	5,0	2,0	0,9	3,0
Espais verds	2,2	4,0	1,0	2,7	1,2	1,4	3,0
Gamberrisme / vandalisme	1,9	1,0	1,0	3,1	1,6	2,3	3,0
Obres	1,9	4,0	0,3	1,5	0,8	0,5	4,8
Assistència sanitària	1,8	4,6	0,7	0,8	1,6	0,9	1,8
Gestió municipal	1,8	3,6	2,0	1,2	0,4	1,4	1,8
Excrements de gos	1,7	2,0	1,3	1,5	0,8	2,3	2,4
Trànsit / circulació	1,3	1,7	1,7	2,3	0,4	0,5	0,6
Atur	1,1	0,0	0,7	1,2	2,0	1,8	1,2
Altres	7,3	7,0	7,3	10,1	4,0	6,1	9,6
Cap problema	2,5	4,3	1,7	2,3	2,4	3,2	0,6
Ns/Nc	10,3	9,9	9,4	12,7	6,7	11,3	12,6

*% inferior a l'1,0% sumat a altres

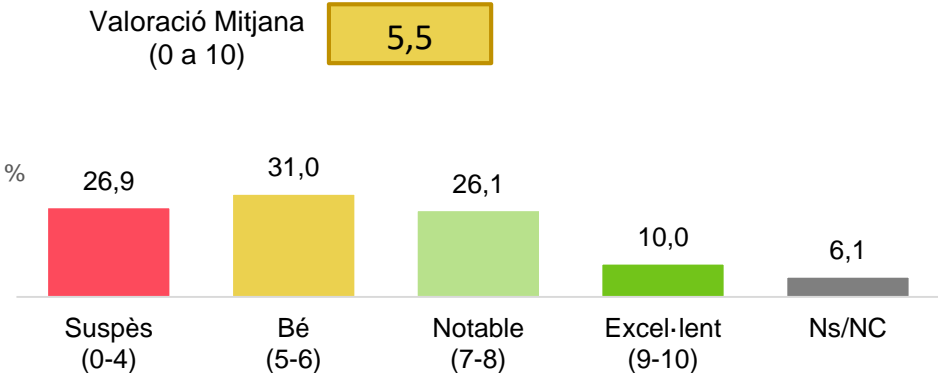
% Diferències estadísticament significatives per sobre de la dada global.

Baròmetre d'opinió pública de L'Hospitalet

Principals resultats: Imatge de la gestió municipal

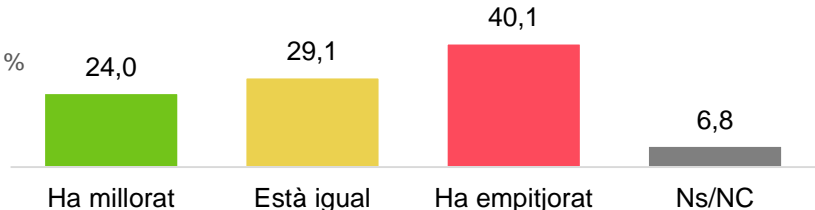
6. IMATGE DE LA GESTIÓ MUNICIPAL

Valoració de la gestió municipal



- El 67,1% dels ciutadans de L'Hospitalet aproven la gestió de l'Ajuntament, front un 26,9% que n'atorga una nota inferior a 5. La nota mitjana és de 5,5 sobre 10.

Evolució de la gestió municipal



- El 40,1% dels residents consideren que la gestió de l'Ajuntament ha empitjorat en els darrers dos anys, un 29,1% creuen que està igual i el 24% part consideren que ha millorat.

20. Concretament, en una escala del 0 al 10, com valora la gestió de l'Ajuntament? [0 és la puntuació més baixa, 10 la més alta]

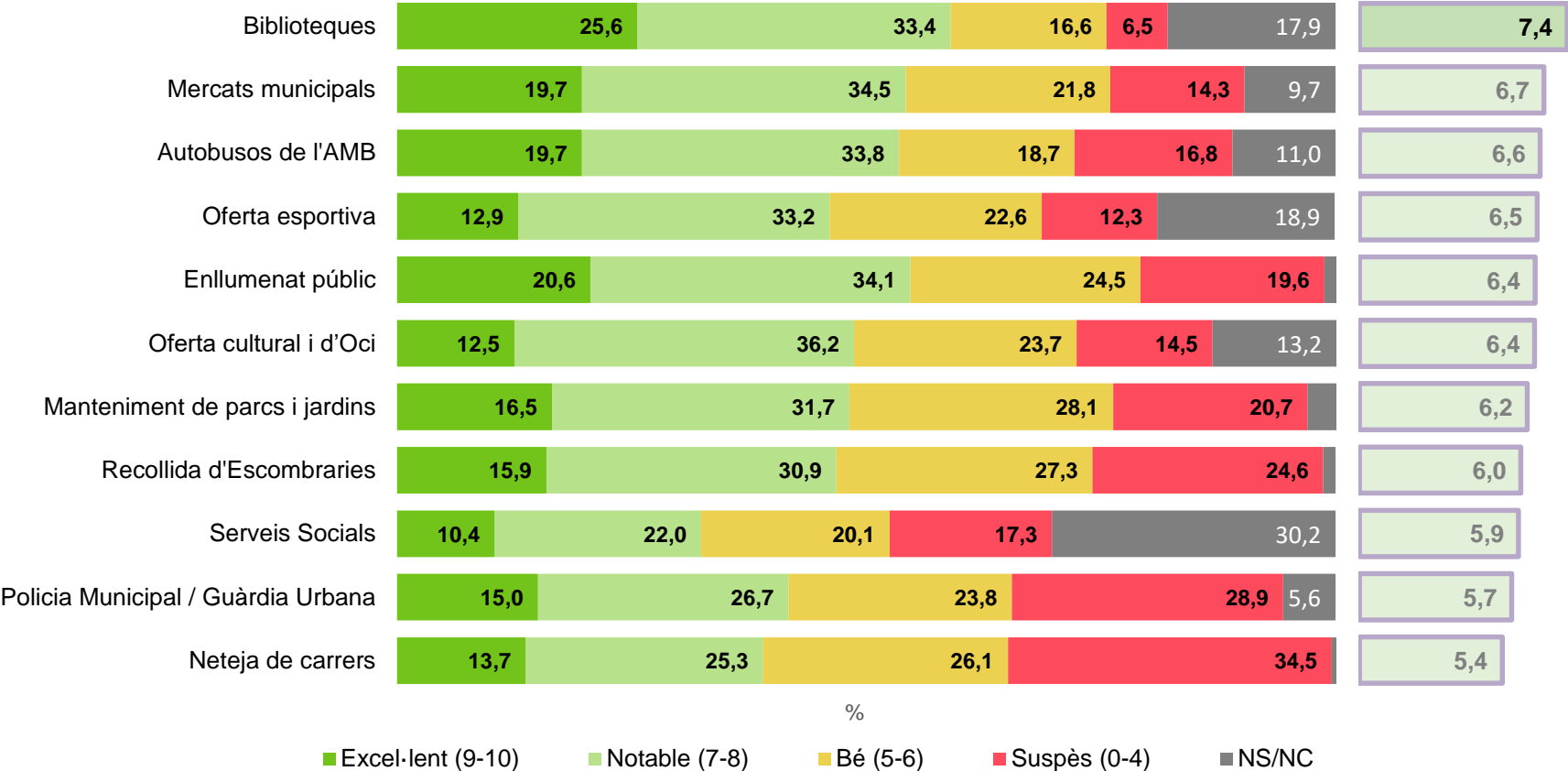
21. I, en els darrers dos anys, la seva opinió sobre l'Ajuntament ha millorat o ha empitjorat? [Una única resposta]

6. IMATGE DE LA GESTIÓ MUNICIPAL

Valoració dels serveis municipals

- Les biblioteques són el servei millor valorat, amb una nota mitjana de 7,4 sobre 10, seguit dels mercats municipals (6,7). La neteja aprova amb la valoració mitjana més baixa (5,4) i un 34,5% dels ciutadans que li atorga puntuacions per sota de 5.

Valoració Mitjana
(0 a 10)



20. En una escala de 0 a 10, com valora vostè els següents serveis que ofereix l'Ajuntament? [0 és la puntuació més baixa, 10 la més alta]

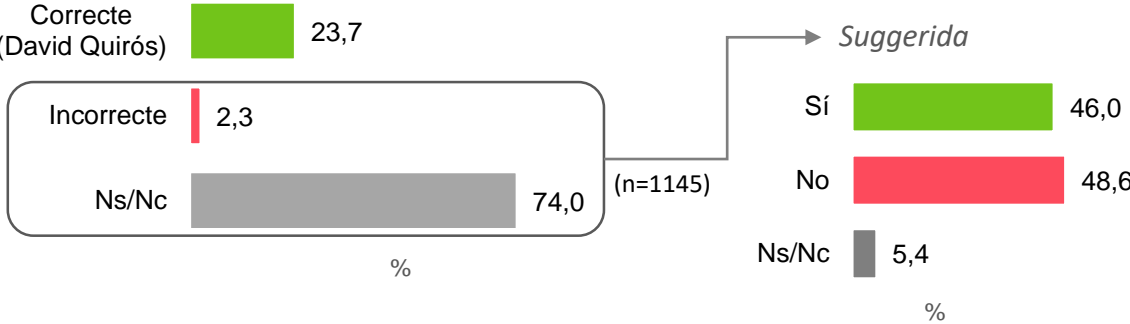
Baròmetre d'opinió pública de L'Hospitalet

Principals resultats: Coneixement i valoració dels representants polítics

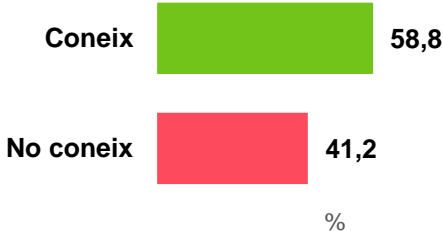
7. CONEIXEMENT I VALORACIÓ DELS REPRESENTANTS POLÍTIQS

Notorietat de l'alcalde

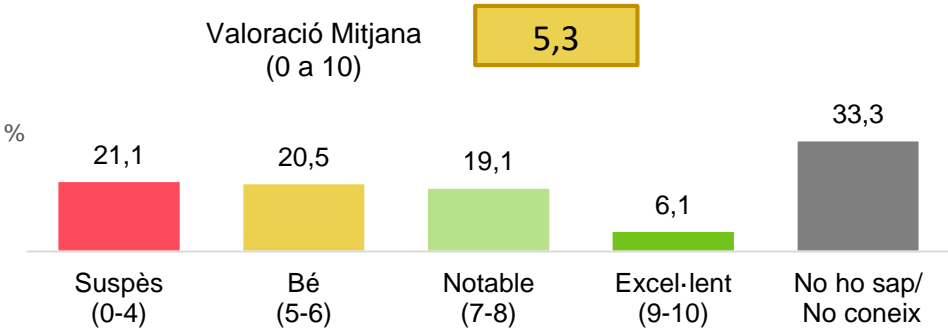
Esponatània



Coneixement: espontani + suggerit



Valoració de l'alcalde

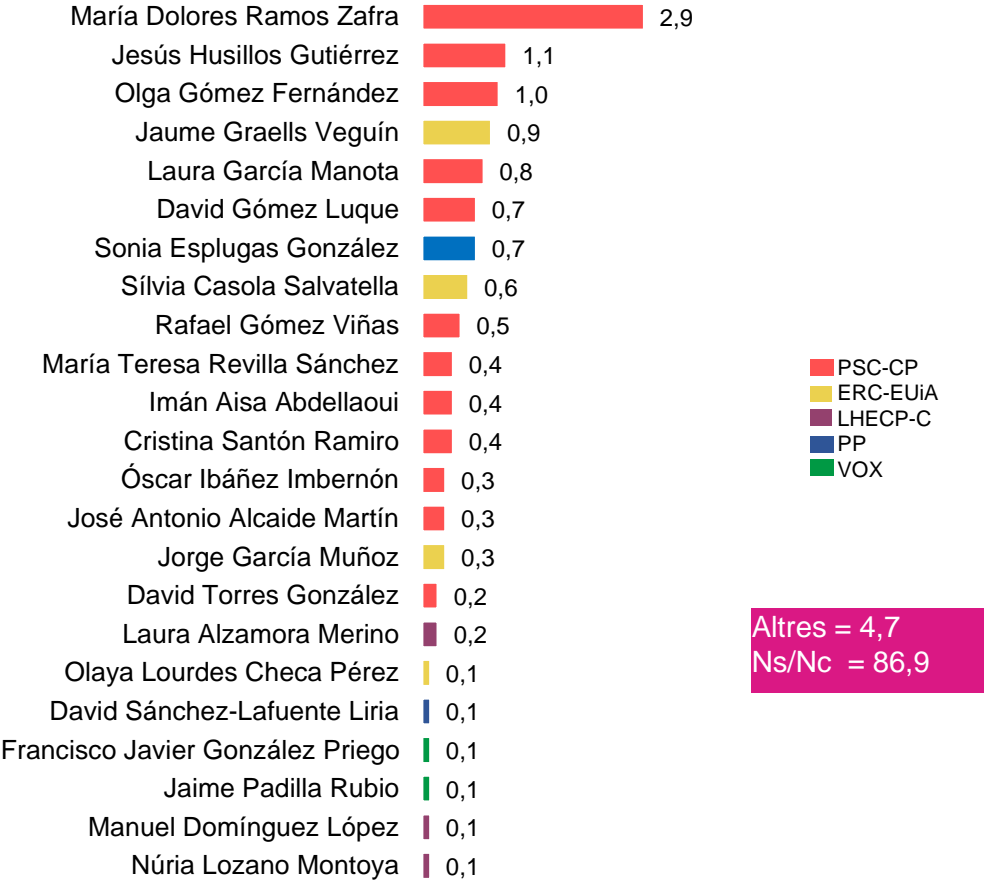


- El 23,7% dels ciutadans citen correctament de manera espontània a David Quirós com a alcalde de L'Hospitalet.
- Entre el 76% que no recorden el nom, gairebé la meitat reconeix a David Quirós al esmentar-lo com nou alcalde de la ciutat..
- La nota mitjana que rep l'actuació de l'actual alcalde és de 5,3 punts sobre 10. Pel que fa al record de vot a les darreres eleccions municipals de maig de 2023, l'alcalde obté una valoració d'aprovat entre els votants de PSC-CP (5,9), LHECP_C (5,3) i PP (5,0).
- En canvi, suspèn entre el votants d'ERC-EUiA-AM (4,4) i VOX (3,6).

23. Em sabia dir el nom de l'actual alcalde de L'Hospitalet? [Esponatània. Una única resposta]
 24. Ha sentit que David Quirós és el nou alcalde de L'Hospitalet [Una única resposta]
 25. I, en una escala de 0 a 10, on 0 és la puntuació més baixa i 10 la més alta. Com valora l'actuació de l'alcalde de L'Hospitalet? [Una única resposta]

7. CONEIXEMENT I VALORACIÓ DELS REPRESENTANTS POLÍTICS

Notorietat d'altres regidors o regidores



Altres = 4,7
Ns/Nc = 86,9

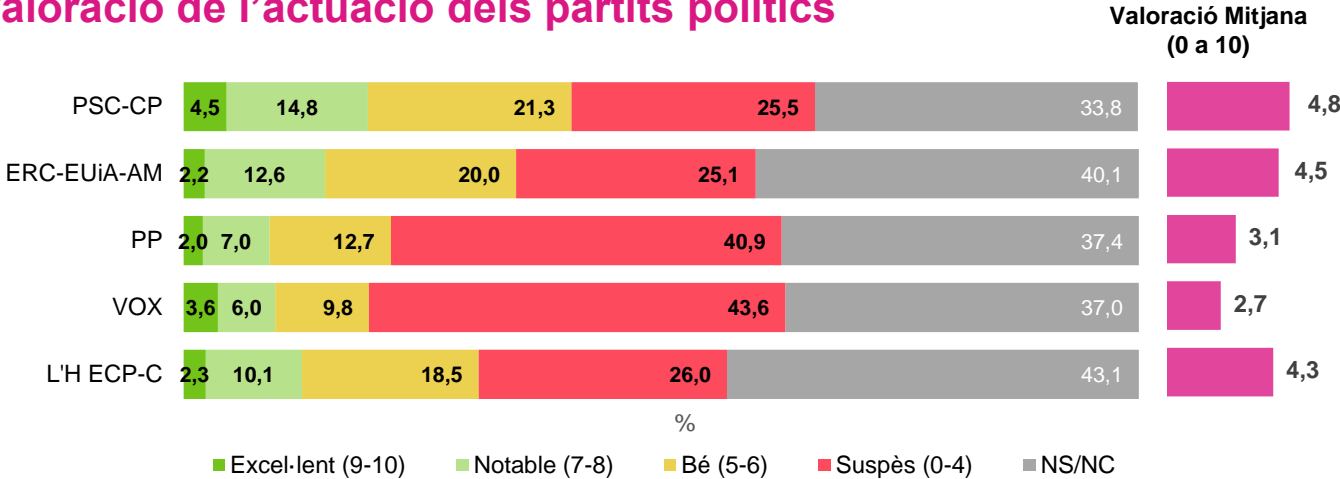
- Un 86,9% dels habitants no coneixen cap regidor ni regidora.
- La regidora més coneguda és María Dolores Ramos Zafra, amb un 2,9% de mencions, seguida de Jesús Husillos Gutiérrez i Olga Gómez Fernández, amb un 1,1% i un 1,0% respectivament.

%

* No es mostra el nom dels regidors que no han rebut cap menció.

7. CONEIXEMENT I VALORACIÓ DELS REPRESENTANTS POLÍTIQS

Valoració de l'actuació dels partits polítics



- El PSC-CP és el partit del consistori amb la nota més alta, amb un 4,8 de mitjana, seguit de ERC-EUiA-AM i L'H - En Comú Podem - C (amb un 4,5 i un 4,3). Els que obtenen la nota més baixa són PP amb un 3,1 i VOX amb un 2,7.

Valoració mitjana dels partits segons record de vot a les municipals

VALORACIÓ	RECORD DE VOT					TOTAL (N=1500)
	PSC (n=379)	ERC (n=114)	PP (n=59)	VOX (n=62)	L'Hospitalet En Comú Podem (n=46)	
PSC	5,9	4,6	4,0	2,0	5,2	4,8
ERC	4,8	6,0	3,4	1,9	5,3	4,5
PP	2,9	1,7	5,9	3,1	2,0	3,1
VOX	1,7	1,0	4,8	7,0	0,5	2,7
L'Hospitalet En Comú Podem	4,5	4,3	3,6	2,2	6,9	4,3

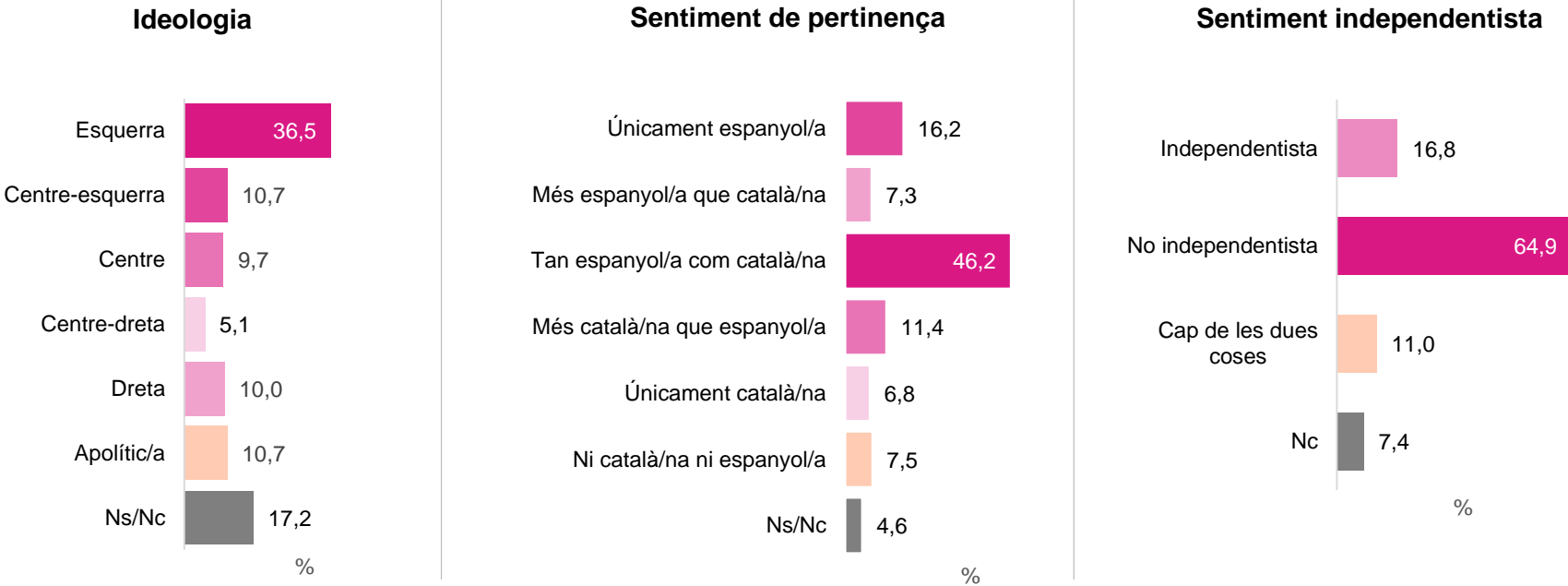
- Les valoracions varien significativament en funció del record de vot: en tots els casos, les notes més altes provenen dels propis votants.
- El PSC i ERC-EUiA són els únics partits que aproven més enllà dels seus propis electorats

Baròmetre d'opinió pública de L'Hospitalet

Principals resultats: Valors polítics

8. VALORS POLÍTICS

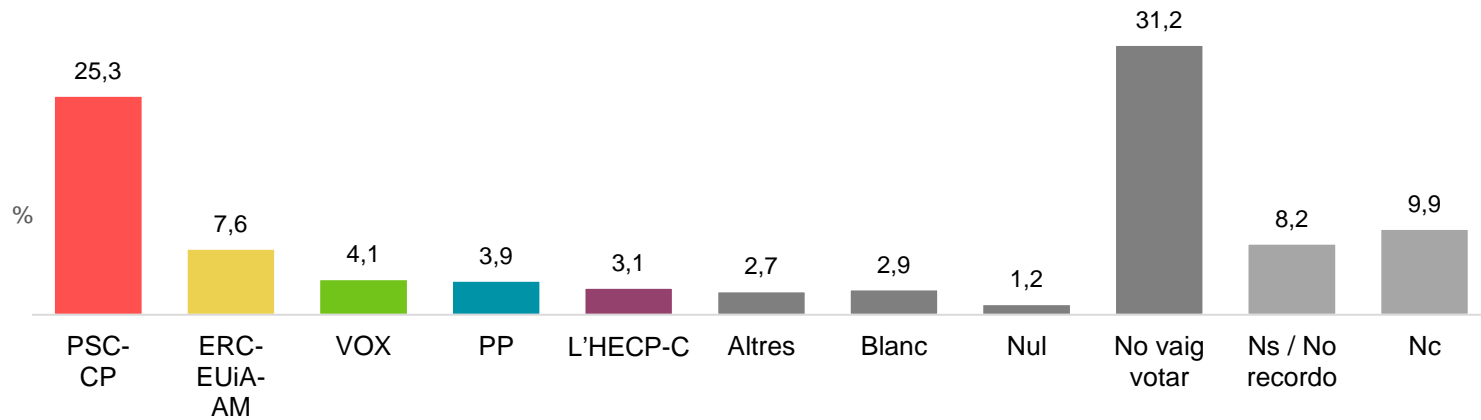
Ideologia i sentiment



35. De les següents opcions ideològiques que li citaré a continuació, de quina se sent més proper/a? (Llegiu possibilitats) (Una única resposta)
36. I vostè se sent... (llegiu possibilitats) (una única resposta)
37. I vostè se sent més aviat ... (llegiu possibilitats) (una única resposta)

8. VALORS POLÍTICS

Record de vot eleccions municipals



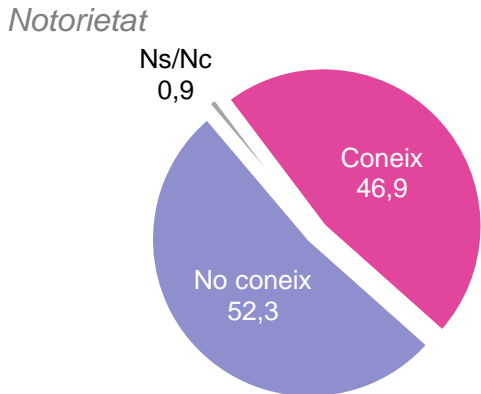
34. I em pot dir a quin partit polític va votar a les darreres eleccions municipals del maig passat de 2023? [Espontània. Una única resposta]

Baròmetre d'opinió pública de L'Hospitalet

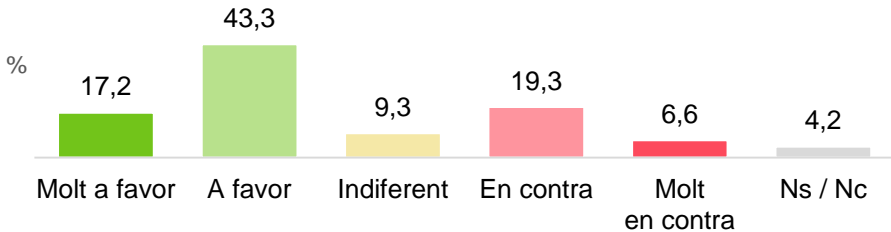
Principals resultats: Actualitat

9. ACTUALITAT

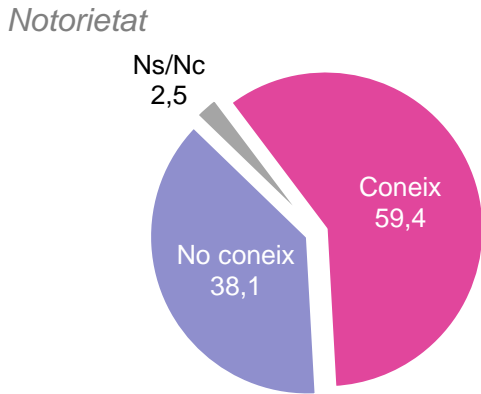
Recuperem els carrers



Valoració



Intervencions en narco pisos i locals conflictius



- Un 46,9% dels ciutadans coneix la iniciativa de tallar el trànsit de vehicles en un carrer durant un dia per guanyar espai per als vianants. La majoria de la població en fa una valoració positiva: un 60,5% es mostra a favor o molt a favor de la mesura, davant d'un 25,9% que s'hi posiciona en contra.
- Pel que fa al tancament de 23 narco pisos i 17 locals conflictius a L'Hospitalet, el nivell de notorietat és més elevat, amb prop del 60% dels ciutadans que afirmen conèixer aquestes actuacions

28. Recentment, l'ajuntament ha fet una prova de la iniciativa 'recuperem els carrers', ho havia sentit? [Una única resposta]

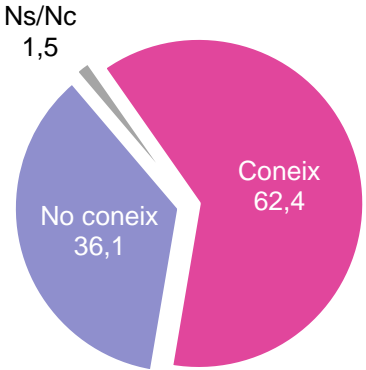
29. I com valora globalment la iniciativa de tancament de carrers al trànsit de vehicles en dies puntuals? [Una única resposta]

32. Vostè sabia que en l'últim any i mig s'han tancat 23 narco pisos i 17 locals conflictius a L'Hospitalet en actuacions conjuntes entre Mossos d'Esquadra, Guàrdia Urbana i Policia Nacional? [Una única resposta]

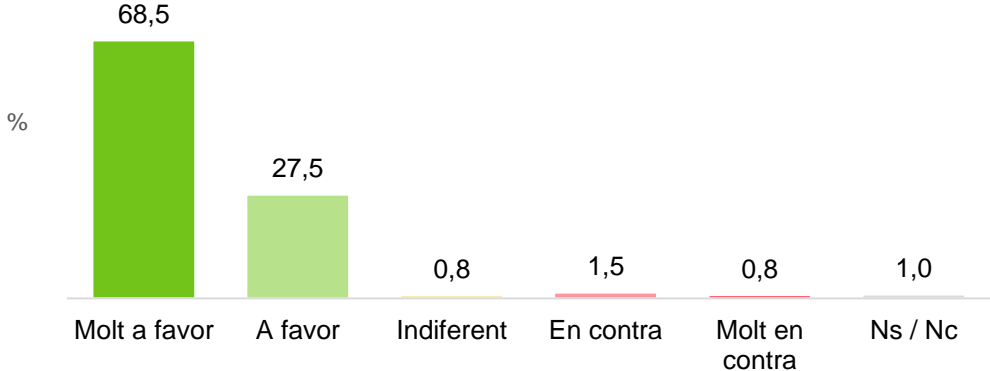
9. ACTUALITAT

Normativa sobre patinets

Notorietat



Valoració



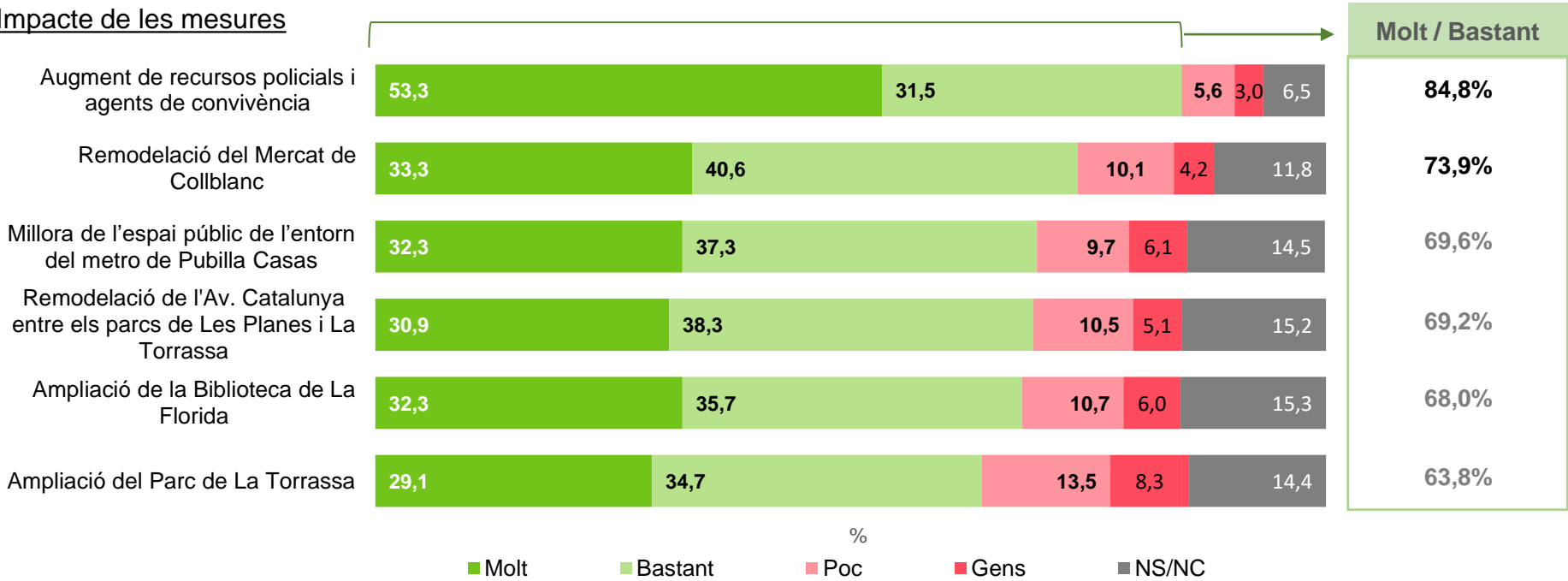
- La obligatorietat de matrícula i assegurança pels patinets és una normativa força coneguda i amb un alt nivell d'acceptació: el 62,4% dels ciutadans la coneix i el 96% de la població es mostra a favor o molt a favor d'aquesta iniciativa.

30. Parlant de mobilitat, vostè sabia que a partir de l'1 de gener del 2026 serà obligatori que els patinets elèctrics tinguin matrícula i assegurança? [Una única resposta]
31. I, en qualsevol cas, com valora aquesta obligatorietat? [Una única resposta]

9. ACTUALITAT

Pla del Samontà 2025-2035

Impacte de les mesures



- En general, les mesures del Pla del Samontà gaudeixen d'una acceptació elevada: més del 60% de la ciutadania considera que contribuiran molt o bastant a millorar la zona. Destaquen especialment l'increment de recursos policials i d'agents de convivència, que obté el suport més alt (84,8%) i, en segon lloc, la remodelació del Mercat de Collblanc (73,9%).

33. L'Ajuntament està preparant el pla del samontà 2025-2035. Creu que les següent mesures contribuiran molt, bastant, poc o gens a millorar la zona? [Una única resposta]

Baròmetre d'opinió pública de L'Hospitalet

Principals Conclusions

10. PRINCIPALS CONCLUSIONS

- El principal mitjà pel qual s'informen els hospitalencs de l'actualitat és Internet, amb un 63,3%, seguit molt de prop, de la Televisió, amb un 60,6%. Dels ciutadans que s'informen per internet més de la meitat ho fan a les Xarxes Socials i cercadors d'Internet (54,2% i 26,4% respectivament). Dels que s'informen a través de la televisió, un 26,2% ho fa per TVe1 i un 25,1% per TV3. Dels que ho fan per la ràdio, escolten, principalment, Rac1 i Cadena Ser (23% i 16%). Dels ciutadans que utilitzen la premsa escrita per informar-se, consulten, principalment, La Vanguardia i El Periódico (34,8% i 22% respectivament).
- Els mitjans més utilitzats per assabentar-se del que passa al municipi són el contacte directe entre veïns i les Xarxes Socials amb un 27,5% i un 25,8% respectivament, seguides amb distància del Diari de L'Hospitalet (17,1%) i la TV de L'Hospitalet (10,1%).
- El 63,4% dels ciutadans formen part d'alguna xarxa social. Les més esmentades són Instagram i Facebook (73,1% i 65,1% respectivament). Dels ciutadans que formen part de Facebook, Twitter i/o Instagram, el 55,3% coneixen el perfil de l'Ajuntament de L'Hospitalet a Facebook i el 54,4% a Instagram.
- El 91,8% dels ciutadans disposen de WhatsApp i el 28,2% de Telegram. La gran majoria utilitza aquestes dues aplicacions de missatgeria per comunicar-se/relacionar-se amb amics i familiars (98,3%).
- El 57,5% de la població de L'Hospitalet, està molt o bastant satisfets de viure a la ciutat, i el 64,3% considera que la ciutat té identitat pròpia. Dos de cada tres ciutadans de L'Hospitalet consideren que la ciutat ha empitjorat en els últims dos anys (66,2%) , mentre que un 19,2% consideren que ha millorat. Quant al barri, un 65,8% diu sentir-se molt o bastant satisfet de viure-hi. El 58,6% dels ciutadans creu que el seu barri ha empitjorat en els últims dos anys.

10. PRINCIPALS CONCLUSIONS

- La ciutadania de L'Hospitalet destaca sobretot la bona convivència i el transport públic, esmentats per un 13,3% i un 12,5% de la població com els principals aspectes positius de la ciutat.
- La principal preocupació personal/familiar dels ciutadans de L'Hospitalet és la inseguretat/delinquència, amb un 21,3% de les mencions, seguit de problemes relacionats amb l'habitatge (amb un 13,5%) i, amb percentatges menors els problemes de salut i relacionats amb l'economia (9,4% i 8,7% respectivament).
- La inseguretat és també la principal preocupació a escala de ciutat (47,4%) i de barri (39,5%). La majoria de la població considera que aquest problema ha sorgit a la ciutat en els darrers cinc anys (57,9%).
- D'entre els principals problemes de la ciutat, la immigració i l'habitatge son els percebuts com més antics, amb més de la meitat de la població que considera que fa més de 5 anys que existeixen (58,3% i 51,5% respectivament). Cap dels cinc problemes principals de la ciutat és vist com un aspecte sorgit en l'últim any.
- La gestió de l'Ajuntament aprova, amb una valoració mitjana de 5,5. Tots els serveis municipals oferts per l'Ajuntament reben valoracions mitjanes per sobre de l'aprovat, i les biblioteques són les millor valorades amb una puntuació mitjana de notable (7,4).
- El 58,8% diu espontàniament el nom de David Quirós o manifesta conèixer l'alcalde quan se suggereix el seu nom
- La notorietat espontània de David Quirós se situa en el 23,7%, i la suggerida, en el 46%. Pel que fa la seva actuació, rep una valoració mitjana de 5,3 punts sobre 10.
- Quant als partits polítics, cap partit obté una valoració mitjana superior a 5 per part dels ciutadans. El PSC-CP rep la nota mitjana més alta (4,8), seguit de ERC-EUiA-AM amb un 4,5 i L'H En Comú Podem – C amb 4,3. El PP rep una valoració mitjana de 3,1 i VOX obté la valoració més baixa, amb un 2,7 de mitjana.

10. PRINCIPALS CONCLUSIONS

- El grau de coneixement de les intervencions en narco pisos i locals conflictius en els darrers 18 mesos és elevat: gairebé el 60% de la població ha tingut coneixement d'aquesta actuació.
- La prova de la iniciativa Recuperem el carrer és coneguda pel 46,9% de la població i un 60,5% es mostra favorable a aquesta mesura.
- El 62,4% de la ciutadania coneix l'obligatorietat de matrícula i assegurança per als patinets, una normativa àmpliament acceptada, amb un 96% de persones a favor o molt a favor.
- El Pla del Samontà 2025-2035 pels barris del nord de la ciutat compta amb el suport de la població: en general, més del 60% de la ciutadania opina que les seves mesures tindran un impacte favorable. Destaca especialment l'augment de recursos policials i agents de convivència, amb un 84,8% dels ciutadans que considera que contribuirà molt o bastant a millorar la zona, seguit de la remodelació del Mercat de Collblanc (73,9%).

