





DYM MARKET RESEARCH	Total	Sexe		Edat					Districte de residència					
		HOME	DONA	DE 18 A 24 ANYS	DE 25 A 34 ANYS	DE 35 A 49 ANYS	DE 50 A 64 ANYS	65 I MÉS ANYS	Districte I	Districte II	Districte III	Districte IV	Districte V	Districte VI
Freqüències absolutes valor Jhi² (Per efecte de la ponderació, les sumes de categories poden no coincidir amb les categories per separat)														
Total	1300	620	680	112	206	388	277	317	252	257	221	219	195	156
Mostra real	1367	639	728	118	208	401	311	329	261	272	222	260	196	156
. Sexe														
Sexe	1300	620	680	112	206	388	277	317	252	257	221	219	195	156
HOME	1367	639	728	118	208	401	311	329	261	272	222	260	196	156
DONA	620	>620	<0	57	102	197	130	134	123	118	108	101	93	77
	680	<0	>680	55	104	191	147	183	129	139	113	118	102	79
. Edat														
Edat	1300	620	680	112	206	388	277	317	252	257	221	219	195	156
DE 18 A 24 ANYS	1367	639	728	118	208	401	311	329	261	272	222	260	196	156
DE 25 A 34 ANYS	112	57	55	>112	<0	<0	<0	<0	18	27	18	19	18	12
DE 35 A 49 ANYS	206	102	104	<0	>206	<0	<0	<0	37	46	36	34	33	19
DE 50 A 64 ANYS	388	197	191	<0	<0	>388	<0	<0	78	73	71	65	57	45
65 I MÉS ANYS	277	130	147	<0	<0	<0	>277	<0	54	56	46	52	38	31
	317	134	183	<0	<0	<0	<0	>317	64	55	50	49	49	49
. Edat														
QEDAT	1300	620	680	112	206	388	277	317	252	257	221	219	195	156
Casos vàlids	1367	639	728	118	208	401	311	329	261	272	222	260	196	156
	1300	620	680	112	206	388	277	317	252	257	221	219	195	156
Mitjana	50,17	48,93	51,3	21,01	28,54	44,4	58,3	74,5	50,73	48,82	49,34	50,01	49,74	53,43
Desviació	18,31	17,91	18,61	1,91	2,97	3,8	4,04	6,39	17,85	18,87	17,83	18,51	18,52	18,13
0a. Temps de residència														
Q0A	1300	620	680	112	206	388	277	317	252	257	221	219	195	156
Entre 1 i 5 anys	1367	639	728	118	208	401	311	329	261	272	222	260	196	156
Entre 6 i 10 anys	30	15	14	1	>12	>16	<1	<0	7	5	5	4	4	4
Entre 11 i 20 anys	28	15	13	1	7	14	5	<1	2	5	8	4	7	2
Més de 20 anys	123	70	52	14	13	>69	18	<8	26	30	21	13	23	9
Tota la vida	545	240	304	<2	<15	<74	>171	>282	101	<84	97	93	84	>86
Menys d'un any	575	279	296	>94	>159	>215	<81	<26	116	133	90	105	77	54
NS	0	0	0	0	0	0	0	0	0	0	0	0	0	0
NC	0	0	0	0	0	0	0	0	0	0	0	0	0	0
	1300	620	680	112	206	388	277	317	252	257	221	219	195	156
Q0A_MITJANA	1367	639	728	118	208	401	311	329	261	272	222	260	196	156
Casos vàlids	1300	620	680	112	206	388	277	317	252	257	221	219	195	156
Mitjana	37,91	36,48	39,21	20,17	24,87	34,18	44,44	51,5	38,46	38,09	35,88	39,18	36,73	39,26
Desviació	16,07	15,93	16,1	3,17	7,69	14,01	13,88	12,23	15,92	18,42	15,41	15,23	15,99	14,1


	Total	Sexe		Edat					Districte de residència						
		HOME	DONA	DE 18 A 24 ANYS	DE 25 A 34 ANYS	DE 35 A 49 ANYS	DE 50 A 64 ANYS	65 I MÉS ANYS	Districte I	Districte II	Districte III	Districte IV	Districte V	Districte VI	
Freqüències absolutes valor Jhi ² (Per efecte de la ponderació, les sumes de categories poden no coincidir amb les categories per separat)															
Total	1300	620	680	112	206	388	277	317	252	257	221	219	195	156	
Mostra real	1367	639	728	118	208	401	311	329	261	272	222	260	196	156	
Base S'informa per televisió	982	450	532	62	112	295	226	287	188	179	164	165	153	132	
1034	463	571	65	113	305	253	298	195	190	165	197	155	132		
Q1A. Canal de televisió habitual															
Q1A	982	450	532	62	112	295	226	287	188	179	164	165	153	132	
1034	463	571	65	113	305	253	298	195	190	165	197	155	132		
TVE1 / LA 1	155	62	93	7	14	34	29	>72	26	20	20	34	27	29	
TVE2 / LA 2	5	3	2	0	0	0	2	3	>3	1	1	0	0	0	
TV3	253	125	128	14	32	87	59	60	>65	>66	>60	<23	<19	<20	
CANAL 33	1	0	1	0	>1	0	0	0	0	0	>1	0	0	0	
TELE CINCO	109	<35	74	7	17	33	17	35	16	20	11	22	>27	14	
ANTENA 3	133	56	77	11	20	43	34	<25	25	24	16	27	21	21	
CUATRO	17	>14	<3	2	3	7	1	4	1	3	2	4	3	4	
LA SEXTA	108	>64	45	9	14	26	34	26	17	16	22	18	17	19	
INTERECONOMÍA	0	0	0	0	0	0	0	0	0	0	0	0	0	0	
13TV	1	1	0	0	0	0	0	1	0	0	0	0	0	>1	
3/24	22	8	14	2	3	>14	2	<1	3	5	5	5	2	2	
8TV	3	1	2	0	0	2	0	1	1	>2	0	0	0	0	
TELEVISIÓ DE L'HOSPITALET	0	0	0	0	0	0	0	0	0	0	0	0	0	0	
ALTRES	12	5	7	2	1	2	2	5	1	0	2	0	>6	3	
NO TINC UN CANAL DE TELEVISIÓ HABITUAL	159	75	84	9	<8	46	46	50	29	23	24	32	32	19	
NS	2	0	2	0	0	0	0	2	1	0	0	0	1	0	
NC	3	2	1	0	0	0	1	2	1	0	0	2	0	0	


	Total	Sexe		Edat					Districte de residència						
		HOME	DONA	DE 18 A 24 ANYS	DE 25 A 34 ANYS	DE 35 A 49 ANYS	DE 50 A 64 ANYS	65 I MÉS ANYS	Districte I	Districte II	Districte III	Districte IV	Districte V	Districte VI	
Freqüències absolutes valor Jhi ² (Per efecte de la ponderació, les sumes de categories poden no coincidir amb les categories per separat)															
Total	1300	620	680	112	206	388	277	317	252	257	221	219	195	156	
Mostra real	1367	639	728	118	208	401	311	329	261	272	222	260	196	156	
Base S'informa per ràdio	423	210	213	15	27	131	116	134	80	87	92	61	54	48	
Q1B. Emissora de ràdio habitual	444	215	229	15	27	133	130	139	83	93	92	73	55	48	
Q1B	444	215	229	15	27	133	130	139	83	93	92	73	55	48	
CADENA 100	13	5	8	0	1	7	3	2	4	2	3	0	2	2	
CADENA DIAL	6	1	6	1	0	3	1	2	2	2	0	1	2	0	
CADENA SER	75	45	30	4	2	16	27	26	11	16	17	16	7	8	
CATALUNYA INFORMACIÓ	7	5	2	0	0	4	2	1	1	1	3	1	1	0	
CATALUNYA RÀDIO	38	22	16	1	1	16	9	12	12	11	9	3	1	2	
COPE	19	9	10	0	1	4	5	9	5	2	2	4	5	1	
EUROPA FM	4	1	3	0	>2	2	0	0	0	1	1	0	>2	0	
FLAIX FM	2	1	1	0	0	2	0	0	0	0	0	1	1	0	
LA XARXA / COM RÀDIO	0	0	0	0	0	0	0	0	0	0	0	0	0	0	
LOS 40 PRINCIPALES	5	2	3	0	1	3	1	0	>3	0	2	0	0	0	
M80 RADIO	3	2	1	0	0	2	0	1	0	1	1	0	1	0	
ONA FM	0	0	0	0	0	0	0	0	0	0	0	0	0	0	
ONDA CERO	26	10	16	1	0	5	9	12	2	2	6	>8	1	>7	
RAC1	89	56	34	3	9	36	24	<18	19	25	24	<5	8	9	
RAC105	8	3	5	0	1	>6	1	0	2	2	3	1	0	0	
RÀDIO FLAIXBAC	0	0	0	0	0	0	0	0	0	0	0	0	0	0	
RADIO MARCA	2	2	0	0	>1	1	0	0	0	0	0	0	0	>2	
RADIO NACIONAL (RÀDIO 1 I RÀDIO 4)	30	13	17	1	0	6	9	15	6	3	4	5	>10	3	
RADIO TELE TAXI	16	<2	>15	1	0	1	3	>11	1	5	2	5	3	1	
RADIO HOSPITALET	0	0	0	0	0	0	0	0	0	0	0	0	0	0	
ALTRES	16	7	9	1	0	7	4	4	1	5	2	5	0	3	
NO TINC UNA EMISSORA HABITUAL	51	22	30	2	6	10	16	17	9	9	10	6	9	8	
NS	8	1	7	0	>2	0	2	4	1	1	2	1	2	1	
NC	4	2	2	0	0	2	1	1	1	1	1	0	0	1	


	Total	Sexe		Edat					Districte de residència						
		HOME	DONA	DE 18 A 24 ANYS	DE 25 A 34 ANYS	DE 35 A 49 ANYS	DE 50 A 64 ANYS	65 I MÉS ANYS	Districte I	Districte II	Districte III	Districte IV	Districte V	Districte VI	
Freqüències absolutes valor Jhi² (Per efecte de la ponderació, les sumes de categories poden no coincidir amb les categories per separat)															
Total	1300	620	680	112	206	388	277	317	252	257	221	219	195	156	
Mostra real	1367	639	728	118	208	401	311	329	261	272	222	260	196	156	
Base S'informa per premsa	433	232	201	17	46	122	119	129	84	89	81	72	61	46	
Mostra real	457	241	216	18	47	125	134	133	87	95	81	86	62	46	
Q1C. Diari s'informa habitualment															
Q1C	433	232	201	17	46	122	119	129	84	89	81	72	61	46	
Mostra real	457	241	216	18	47	125	134	133	87	95	81	86	62	46	
EL PAÍS	19	9	10	1	1	4	9	5	4	7	2	4	1	2	
LA VANGUARDIA (CATALÀ)	47	18	30	2	>10	16	13	7	>15	10	11	7	2	2	
LA VANGUARDIA (CASTELLÀ)	78	42	36	2	9	30	21	16	15	12	>24	13	13	<1	
EL PUNT AVUI	7	1	6	0	1	2	0	4	2	2	1	0	1	1	
ARA	12	6	6	0	2	2	4	4	5	4	2	0	0	1	
EL PERIÓDICO (CATALÀ)	43	23	21	2	4	16	12	10	10	12	12	<2	6	2	
EL PERIÓDICO (CASTELLÀ)	107	>73	<33	2	8	26	31	40	17	18	15	19	21	16	
EL MUNDO	7	4	3	0	1	0	4	2	1	2	0	0	2	2	
ABC	1	0	1	0	0	0	0	1	0	0	0	0	>1	0	
LA RAZÓN	1	1	0	0	0	0	1	0	0	0	1	0	0	0	
20 MINUTOS (GRATUÏT)	33	14	19	2	4	9	9	8	2	9	2	>12	6	2	
SPORT	1	1	0	0	0	0	0	1	0	0	0	1	0	0	
MARCA	3	3	0	>1	0	1	0	1	0	0	0	>3	0	0	
MUNDO DEPORTIVO	5	5	0	0	1	2	0	2	0	0	1	0	1	>3	
AS	2	2	0	0	0	1	0	1	1	0	0	0	1	0	
EL CRACK (GRATUÏT)	0	0	0	0	0	0	0	0	0	0	0	0	0	0	
NO TINC UN DIARI HABITUAL	45	25	19	3	4	7	12	19	6	13	5	7	6	8	
DIARI DE L'HOSPITALET	11	2	10	1	2	1	2	6	5	0	0	3	1	3	
ALTRES	6	2	4	1	0	2	1	2	0	0	3	2	0	1	
NS	3	1	2	0	0	0	2	1	2	0	0	1	0	0	
NC	4	1	3	>1	0	2	0	1	0	0	2	0	0	>2	
Total La Vanguardia	125	60	66	4	19	47	34	<22	30	23	>35	20	15	<3	
Total El Periódico	150	96	54	4	12	42	43	50	27	30	27	21	27	18	

DYM MARKET RESEARCH	Total	Sexe		Edat					Districte de residència						
		HOME	DONA	DE 18 A 24 ANYS	DE 25 A 34 ANYS	DE 35 A 49 ANYS	DE 50 A 64 ANYS	65 I MÉS ANYS	Districte I	Districte II	Districte III	Districte IV	Districte V	Districte VI	
Freqüències absolutes valor Jhi ² (Per efecte de la ponderació, les sumes de categories poden no coincidir amb les categories per separat)															
Total	1300	620	680	112	206	388	277	317	252	257	221	219	195	156	
Mostra real	1367	639	728	118	208	401	311	329	261	272	222	260	196	156	
Base S'informa per internet	816	412	404	102	183	306	152	72	163	170	148	126	118	91	
Mostra real	853	424	429	108	185	316	170	74	168	179	148	148	119	91	
Q1D. Pàgines web s'informa	816	412	404	102	183	306	152	72	163	170	148	126	118	91	
Mostra real	853	424	429	108	185	316	170	74	168	179	148	148	119	91	
WWW.ARA.CAT	33	13	20	2	3	>20	6	3	6	11	>11	<0	4	2	
WWW.ELMUNDO.ES	30	>25	<5	3	11	10	5	1	3	7	4	>9	4	3	
WWW.ELPAIS.COM	85	54	31	7	22	32	19	5	19	15	16	17	7	12	
WWW.ELPERIODICO.COM	158	85	73	15	32	65	36	11	31	31	32	28	17	19	
WWW.LAVANGUARDIA.ES	217	109	108	25	58	90	38	<7	49	40	41	30	28	28	
WWW.PUBLICO.ES	13	11	3	0	4	7	2	1	1	5	2	3	1	1	
PÀGINES WEB D'ASSOCIACIONS O ALTRES TIPUS	9	5	4	1	2	2	3	1	0	2	3	1	1	2	
D'ORGANITZACIONS	9	5	4	1	2	2	3	1	0	2	3	1	1	2	
CERCADORS D'INTERNET	151	60	91	11	<22	62	34	>22	27	37	21	23	28	16	
BLOGS	2	1	1	0	>2	0	0	0	0	0	>2	0	0	0	
FÒRUMS	7	5	2	1	>5	1	0	0	1	3	1	0	2	0	
XATS	6	5	1	0	1	1	2	>2	1	1	1	0	1	2	
XARXES SOCIALS	199	92	107	>43	>60	63	<22	11	39	38	37	29	36	20	
WWW.20MINUTOS.ES	21	11	11	5	6	8	3	0	6	<0	5	2	6	3	
EL DIARIO.ES	19	15	5	3	7	5	4	1	2	8	5	2	3	0	
WWW.VILAWEB.COM	16	12	4	0	0	7	4	>4	3	7	4	1	0	1	
WWW.3/24.CAT	6	3	3	1	3	1	1	0	1	1	>4	0	0	0	
WWW.MARCA.COM	7	7	1	2	2	4	0	0	1	2	0	>3	0	1	
WWW.AS.COM	0	0	0	0	0	0	0	0	0	0	0	0	0	0	
WWW.MUNDODEPORTIVO.COM	7	6	1	2	1	4	0	0	2	1	1	3	0	0	
WWW.SPORT.ES	6	3	3	>3	0	1	1	3	1	2	0	0	0	0	
WWW.ABC.COM	5	4	1	1	2	0	2	0	0	0	0	2	1	>2	
WWW.EXPANSION.COM	5	2	3	0	0	4	0	1	1	1	2	1	0	0	
WWW.LARAZON.ES	6	5	1	1	2	2	1	0	0	1	0	3	1	1	
WWW.MSN.COM	0	0	0	0	0	0	0	0	0	0	0	0	0	0	
WWW.ELPUNTAUVUI.CAT	11	5	5	0	1	8	1	1	3	2	0	1	3	2	
WWW.LIBERTADIGITAL.COM	1	0	1	0	0	0	0	>1	0	0	0	0	0	>1	
WWW.ELCONFIDENCIAL.COM	3	2	1	0	1	1	1	0	1	0	1	0	1	0	
WWW.NACIODIGITAL.CAT	8	6	3	1	2	2	3	1	2	2	1	3	0	1	
PÀGINES DE MITJANS ESTRANGERS	10	6	4	2	4	4	0	0	2	3	1	3	0	1	
APLICACIONS DE MÒBIL	26	16	10	3	4	14	4	1	1	3	5	5	6	6	
INFOLIBRE	2	0	2	0	0	1	1	0	>2	0	0	0	0	0	
WWW.L'H-T.CAT/ LHDIGITAL.CAT	10	5	5	1	1	6	1	1	1	3	3	1	1	1	
EL NACIONAL/NACIONAL	14	>12	<2	1	4	4	5	0	2	>7	2	2	2	0	
OK DIARIO	3	2	1	1	0	1	1	0	0	0	1	0	0	>2	
WEBS DE CANALS DE TELEVISIÓ O EMISORES DE RÀDIO	15	12	3	3	5	5	2	0	2	4	3	3	2	1	
ALTRES	40	23	17	2	7	17	11	4	9	9	7	7	4	4	
NO TINC UNA PÀGINA WEB HABITUAL	129	68	62	16	25	45	28	16	33	24	22	21	15	14	
NS	19	7	11	1	2	7	4	>5	5	4	3	3	3	1	
NC	10	5	5	1	0	6	2	1	1	2	3	2	0	2	

	Total	Sexe		Edat					Districte de residència						
		HOME	DONA	DE 18 A 24 ANYS	DE 25 A 34 ANYS	DE 35 A 49 ANYS	DE 50 A 64 ANYS	65 I MÉS ANYS	Districte I	Districte II	Districte III	Districte IV	Districte V	Districte VI	
Freqüències absolutes valor Jhi ² (Per efecte de la ponderació, les sumes de categories poden no coincidir amb les categories per separat)															
Total	1300	620	680	112	206	388	277	317	252	257	221	219	195	156	
Mostra real	1367	639	728	118	208	401	311	329	261	272	222	260	196	156	
Base TOTAL	1300	620	680	112	206	388	277	317	252	257	221	219	195	156	
Q2. Mitjans s'assabenta del que passa a l'Hospitalet															
Q2	1300	620	680	112	206	388	277	317	252	257	221	219	195	156	
TV DE L'HOSPITALET	204	99	105	15	<19	59	41	>69	41	36	37	33	21	>36	
RÀDIO L'HOSPITALET	20	10	10	0	0	3	6	>11	3	4	2	5	2	4	
DIARI DE L'HOSPITALET	548	248	300	<18	<62	>191	>139	138	116	113	105	88	75	52	
EL FAR	7	3	4	0	0	3	3	1	1	1	2	0	2	1	
LÍNIA L'HOSPITALET	1	0	1	0	0	0	1	0	1	0	0	0	0	0	
VIU L'HOSPITALET	2	1	1	0	0	0	1	1	1	0	0	0	0	1	
EL LLOBREGAT	3	3	0	0	1	1	0	1	1	0	>2	0	0	0	
L'OPINIÓ	1	0	1	0	0	1	0	0	0	1	0	0	0	0	
L'H DIARI	8	5	4	0	1	4	3	1	0	4	2	1	1	1	
LO MEJOR	0	0	0	0	0	0	0	0	0	0	0	0	0	0	
DIGITAL'H	14	9	5	2	2	>9	1	0	3	4	2	3	0	2	
TWITTER DE L'AJUNTAMENT / FACEBOOK DE L'AJUNTAMENT	85	37	47	7	>31	34	11	<1	12	18	21	19	7	8	
WEB MUNICIPAL	37	14	22	1	8	15	10	<3	7	8	8	4	6	4	
ESTRELLA LH	12	4	8	2	1	6	2	1	1	2	2	2	3	2	
PARLANT AMB LA GENT	322	150	172	34	49	84	70	85	60	49	61	59	53	40	
CARTES, FULLETONS, INFORMACIÓ A LA BÚSTIA	59	32	28	3	11	23	12	11	16	8	11	10	11	4	
CARTELLS AL CARRER	0	0	0	0	0	0	0	0	0	0	0	0	0	0	
DIRECTAMENT A L'AJUNTAMENT	1	1	0	0	0	1	0	0	0	0	0	0	>1	0	
CERCADORS D'INTERNET	17	10	8	>5	4	4	3	2	3	4	3	3	4	1	
INTERNET EN GENERAL	38	24	14	>11	9	12	4	<3	7	4	4	8	10	6	
XARXES SOCIALS	78	31	46	>17	>27	19	9	<5	15	15	<6	14	15	12	
INFORMACIÓ ALS EQUIPAMENTS MUNICIPALS	7	2	5	1	0	3	2	1	>4	0	1	0	0	2	
ASSOCIACIONS / ENTITATS DE LA CIUTAT	7	5	2	1	0	2	0	4	0	0	1	1	3	2	
APLICACIONS	15	8	7	>4	1	8	2	1	1	3	0	>7	3	2	
PÀGINES WEB DE DIARIS	10	7	4	1	3	2	4	1	1	2	2	3	2	1	
ALTRES TELEVISIÓ	65	33	33	4	<4	17	9	>31	9	14	14	11	10	7	
ALTRES PREMSA	33	19	15	3	6	12	5	8	5	8	6	7	5	3	
ALTRES PREMSA GRATUÏTA	13	6	7	1	1	6	3	3	2	1	3	4	2	1	
ALTRES RÀDIO	17	10	6	0	0	5	6	6	1	5	4	4	2	1	
ALTRES	5	2	3	0	2	1	0	2	0	2	1	1	1	0	
NO S'INFORMA	116	55	61	13	19	25	27	32	30	19	<11	20	24	13	
NS	16	8	8	2	2	6	3	4	4	7	0	4	2	0	
NC	7	5	2	0	>4	2	0	1	0	2	1	1	1	2	
Total TV	263	129	135	16	<22	74	50	>100	49	49	50	42	30	>43	
Total Premsa	598	277	322	<21	<68	>212	>151	145	121	124	117	95	82	58	
Total Internet	265	122	143	>45	>77	90	<38	<15	46	49	45	54	39	33	

	Total	Sexe		Edat					Districte de residència						
		HOME	DONA	DE 18 A 24 ANYS	DE 25 A 34 ANYS	DE 35 A 49 ANYS	DE 50 A 64 ANYS	65 I MÉS ANYS	Districte I	Districte II	Districte III	Districte IV	Districte V	Districte VI	
Freqüències absolutes valor Jhi² (Per efecte de la ponderació, les sumes de categories poden no coincidir amb les categories per separat)															
Total	1300	620	680	112	206	388	277	317	252	257	221	219	195	156	
Mostra real	1367	639	728	118	208	401	311	329	261	272	222	260	196	156	
Base Formen part de Facebook	580	265	315	72	164	211	99	34	107	123	105	95	93	57	
	607	273	334	76	166	219	111	35	111	129	105	112	94	56	
Q3B1. Sap que l'Ajuntament disposa de perfil a Facebook?															
	580	265	315	72	164	211	99	34	107	123	105	95	93	57	
Q3B1	607	273	334	76	166	219	111	35	111	129	105	112	94	56	
Sí	283	127	156	29	86	105	47	16	52	60	51	50	44	27	
No	285	131	154	41	74	102	50	17	54	61	52	41	48	29	
NS	12	7	5	2	4	4	2	1	1	2	3	4	1	1	
NC	0	0	0	0	0	0	0	0	0	0	0	0	0	0	
Base Coneix Facebook Ajuntament	306	145	161	39	88	113	50	16	54	62	54	57	48	31	
	320	149	171	41	90	117	56	16	55	65	54	67	48	31	
Q3B.1.2. Amb quina freqüència visita el perfil de Facebook de l'Ajuntament de l'Hospitalet?															
	306	145	161	39	88	113	50	16	54	62	54	57	48	31	
Q3B1_2	320	149	171	41	90	117	56	16	55	65	54	67	48	31	
Cada dia / varies vegades al dia	14	6	9	2	4	5	3	1	2	3	5	3	0	2	
3-6 cops per setmana	8	2	6	1	3	3	0	1	2	2	1	1	1	1	
1-2 cops per setmana	35	12	23	1	12	14	7	1	4	10	4	9	6	2	
1-3 cops al mes	46	23	23	<1	11	20	10	4	7	9	10	7	9	5	
Amb menor freqüència/ gairebé mai	61	28	33	8	24	16	11	2	10	12	9	15	10	5	
Mai	140	75	66	26	33	54	20	7	29	28	23	22	22	16	
NS	2	0	2	0	1	1	0	0	0	0	>2	0	0	0	
NC	0	0	0	0	0	0	0	0	0	0	0	0	0	0	
Base Formen part de Facebook / twitter	635	303	332	93	171	235	103	34	119	132	110	107	102	64	
	664	312	352	98	173	242	116	35	123	139	110	126	103	63	
Q3B2. Sap que l'Ajuntament disposa de compte a Twitter?															
	635	303	332	93	171	235	103	34	119	132	110	107	102	64	
Q3B2	664	312	352	98	173	242	116	35	123	139	110	126	103	63	
Sí	194	103	92	25	53	84	21	12	38	37	36	32	28	23	
No	421	191	230	66	114	141	79	21	76	93	72	71	72	37	
NS	18	8	10	2	4	9	3	1	5	2	3	4	2	2	
NC	2	2	0	0	0	1	1	0	0	1	0	0	0	>1	


	Total	Sexe		Edat					Districte de residència						
		HOME	DONA	DE 18 A 24 ANYS	DE 25 A 34 ANYS	DE 35 A 49 ANYS	DE 50 A 64 ANYS	65 I MÉS ANYS	Districte I	Districte II	Districte III	Districte IV	Districte V	Districte VI	
Freqüències absolutes valor Jhi² (Per efecte de la ponderació, les sumes de categories poden no coincidir amb les categories per separat)															
Total	1300	620	680	112	206	388	277	317	252	257	221	219	195	156	
Mostra real	1367	639	728	118	208	401	311	329	261	272	222	260	196	156	
Base Formen part de Twitter	255	143	113	55	70	95	29	6	49	53	46	42	34	31	
	265	146	119	58	72	97	32	6	50	55	46	49	34	31	
Q3B2. Sap que l'Ajuntament disposa de compte a Twitter?															
Q3B2	255	143	113	55	70	95	29	6	49	53	46	42	34	31	
Sí	122	69	53	19	32	57	11	3	24	22	26	21	13	16	
No	130	72	58	36	38	35	17	3	24	31	19	21	20	15	
NS	4	2	2	0	0	3	1	0	1	0	1	1	1	0	
NC	0	0	0	0	0	0	0	0	0	0	0	0	0	0	
Base Coneix Twitter Ajuntament	194	103	92	25	53	84	21	12	38	37	36	32	28	23	
	201	104	97	26	54	86	23	12	39	38	36	37	28	23	
Q3B.2.2. Vostè segueix el compte de Twitter de l'Ajuntament de l'Hospitalet?															
Q3B2_2	194	103	92	25	53	84	21	12	38	37	36	32	28	23	
Sí	61	33	28	8	16	32	2	2	13	10	13	12	6	7	
No	133	69	63	16	36	52	19	10	25	27	23	19	23	16	
NS	1	1	0	0	1	0	0	0	0	0	0	1	0	0	
NC	0	0	0	0	0	0	0	0	0	0	0	0	0	0	
Base Formen part de Facebook / twitter	635	303	332	93	171	235	103	34	119	132	110	107	102	64	
	664	312	352	98	173	242	116	35	123	139	110	126	103	63	
Q3B.1/3B.2. Saben que l'Ajuntament té perfil a les dues xarxes															
Q3B1_2_DEF	635	303	332	93	171	235	103	34	119	132	110	107	102	64	
Sí, a les dues xarxes	150	75	74	21	40	58	20	11	28	30	28	27	22	15	
Només a Facebook	156	69	87	18	48	55	30	5	25	33	26	30	26	16	
Només a Twitter	45	27	17	4	13	>26	<1	1	10	7	8	5	6	8	
A cap de les dues	285	132	153	50	69	95	53	17	55	63	49	45	48	24	
Q3B.1.2/3B.2.2. Són seguidors de les comptes de l'Ajuntament a les xarxes															
Q3B1_2_2_DEF	635	303	332	93	171	235	103	34	119	132	110	107	102	64	
Sí, a les dues xarxes	25	13	12	1	>12	7	2	2	3	7	5	6	3	1	
Només a Facebook	139	57	81	12	41	50	28	7	22	28	24	29	23	14	
Només a Twitter	36	20	16	7	4	>25	<0	0	10	3	8	6	3	6	
A cap de les dues	436	213	222	72	113	152	73	25	84	95	74	66	74	43	

	Total	Sexe		Edat					Districte de residència					
		HOME	DONA	DE 18 A 24 ANYS	DE 25 A 34 ANYS	DE 35 A 49 ANYS	DE 50 A 64 ANYS	65 I MÉS ANYS	Districte I	Districte II	Districte III	Districte IV	Districte V	Districte VI
Freqüències absolutes valor Jhi² (Per efecte de la ponderació, les sumes de categories poden no coincidir amb les categories per separat)														
Total	1300	620	680	112	206	388	277	317	252	257	221	219	195	156
Mostra real	1367	639	728	118	208	401	311	329	261	272	222	260	196	156

Base TOTAL	1300	620	680	112	206	388	277	317	252	257	221	219	195	156
	1367	639	728	118	208	401	311	329	261	272	222	260	196	156

Q4. Ara respongui pensant només en vostè i la seva família. em podria dir quin és el principal problema que preocupa o afecta a la situació de la seva família? i un segon? i un tercer? (Primer problema)

Q4_1	1300	620	680	112	206	388	277	317	252	257	221	219	195	156
Q4_1	1367	639	728	118	208	401	311	329	261	272	222	260	196	156
Crisi econòmica / economia	157	73	84	18	>39	47	28	<24	34	27	26	29	22	18
Atur	262	119	142	17	44	82	59	60	45	51	43	45	50	28
Nivell de vida	6	3	3	0	>3	2	0	1	3	2	0	0	0	1
Mobilitat	9	4	5	2	1	3	2	2	2	3	2	3	0	0
Immigració	19	10	10	0	3	5	>9	3	0	5	0	>10	4	0
Habitatge/ hipoteca	42	19	23	2	>12	10	8	10	10	6	12	3	4	7
Retallades	0	0	0	0	0	0	0	0	0	0	0	0	0	0
Brutícia	14	10	4	0	1	2	4	>7	5	2	>6	0	1	0
Estat dels carrers	10	4	7	2	3	3	1	2	0	4	2	2	1	2
Inseguretat / delinqüència	131	59	72	5	14	>58	35	<19	16	27	23	>34	25	<7
Convivència	27	13	14	2	5	11	4	5	3	>11	1	4	5	3
Sanitat / ambulatoris	17	6	11	1	5	5	2	5	4	4	0	2	5	3
Educació / escoles	22	7	15	2	2	>16	2	<0	6	2	>9	2	3	0
Serveis socials / ajudes	15	7	9	0	1	5	6	4	3	3	4	1	3	2
Problemes de salut	143	65	78	<5	<10	42	41	45	37	23	19	19	22	24
Problemes personals	32	17	15	1	2	6	8	>15	7	6	2	7	3	>8
Incertesa cap al futur	33	22	12	5	3	14	4	8	6	6	>13	3	2	3
Problemes de ser immigrant	1	0	1	0	>1	0	0	0	1	0	0	0	0	0
La política i els polítics	78	41	37	10	<5	15	18	>29	16	9	20	12	12	9
Conciliació familiar	4	1	3	1	2	1	0	0	2	0	0	0	2	0
Corrupció	7	>7	0	0	3	3	1	0	1	2	1	1	1	1
Contaminació / medi ambient	9	5	4	>4	0	2	2	1	2	4	2	0	1	0
Altres	12	7	5	0	4	4	3	2	3	5	2	2	1	0
Cap	0	0	0	0	0	0	0	0	0	0	0	0	0	0
Res	153	75	78	20	24	<29	24	>56	29	35	<13	26	20	>30
Ns	87	41	47	>16	17	22	13	19	17	20	17	14	9	10
Nc	8	7	2	0	2	1	>5	1	2	2	>4	1	0	0

	Total	Sexe		Edat					Districte de residència						
		HOME	DONA	DE 18 A 24 ANYS	DE 25 A 34 ANYS	DE 35 A 49 ANYS	DE 50 A 64 ANYS	65 I MÉS ANYS	Districte I	Districte II	Districte III	Districte IV	Districte V	Districte VI	
Freqüències absolutes valor Jhi ² (Per efecte de la ponderació, les sumes de categories poden no coincidir amb les categories per separat)															
Total	1300	620	680	112	206	388	277	317	252	257	221	219	195	156	
Mostra real	1367	639	728	118	208	401	311	329	261	272	222	260	196	156	

Base TOTAL	1300	620	680	112	206	388	277	317	252	257	221	219	195	156
	1367	639	728	118	208	401	311	329	261	272	222	260	196	156

Q4. Principal problema que afecta a la seva família (Total)

Q4	1300	620	680	112	206	388	277	317	252	257	221	219	195	156
Q4	1367	639	728	118	208	401	311	329	261	272	222	260	196	156
Crisi econòmica / economia	266	132	135	29	>60	80	54	<42	53	44	52	50	35	33
Atur	424	193	230	27	60	>153	93	90	79	77	77	68	68	52
Nivell de vida	24	16	9	0	>8	10	4	3	7	4	5	3	2	3
Mobilitat	28	15	13	3	4	12	7	2	5	5	8	7	2	1
Immigració	55	28	27	1	8	10	17	19	5	16	<1	>18	14	2
Habitatge/ hipoteca	83	33	50	4	>26	22	15	16	19	14	16	13	10	10
Retallades	2	2	0	0	0	1	1	0	1	0	1	0	0	0
Brutícia	75	37	38	2	13	17	22	21	13	16	13	10	>18	5
Estat dels carrers	35	17	19	3	6	11	9	6	4	8	8	9	4	3
Inseguretat / delinqüència	274	128	146	<11	<29	>114	72	<48	43	53	49	>63	51	<16
Convivència	85	37	49	6	13	25	22	20	<8	25	12	19	15	7
Sanitat / ambulatoris	79	32	47	4	11	28	16	20	17	15	10	13	14	10
Educació / escoles	62	20	42	4	9	>40	<5	<4	13	10	>17	10	7	5
Serveis socials / ajudes	41	18	23	2	3	12	14	11	10	7	9	3	8	4
Problemes de salut	245	109	136	13	30	78	60	64	52	43	45	33	38	36
Problemes personals	72	38	35	4	10	17	12	>30	14	15	8	13	8	14
Incertesa cap al futur	63	27	36	7	5	21	11	19	15	10	16	8	7	6
Problemes de ser immigrant	1	0	1	0	>1	0	0	0	1	0	0	0	0	0
La política i els polítics	175	98	77	15	24	48	34	54	42	24	35	27	26	21
Conciliació familiar	5	1	4	1	2	1	0	1	2	0	0	0	>3	0
Corrupció	20	16	5	0	4	11	3	3	4	2	3	5	4	2
Contaminació / medi ambient	28	16	12	5	5	7	6	5	7	6	8	3	4	0
Altres	44	21	23	3	11	14	8	8	11	12	7	5	6	2
Cap	476	222	254	35	73	141	119	108	97	93	81	71	76	57
Res	153	75	78	20	24	<29	24	>56	29	35	<13	26	20	>30
Ns	240	113	126	>32	40	64	44	59	40	49	43	44	38	25
Nc	13	9	5	0	4	2	4	4	3	3	>6	2	0	0

Q5. I de cara al futur, en el proper any vostè creu que la seva situació econòmica personal serà millor o pitjor que la d'ara?

Q5	1300	620	680	112	206	388	277	317	252	257	221	219	195	156
Q5	1367	639	728	118	208	401	311	329	261	272	222	260	196	156
Millor	408	>229	<179	>80	>129	124	<38	<37	63	84	78	73	72	39
Pitjor	217	<82	>135	<6	<19	<47	>66	>78	44	35	29	45	39	25
IGUAL	588	273	315	<23	<53	199	>154	159	133	121	101	84	<69	80
NS	84	33	51	3	<5	18	18	>40	11	16	12	18	14	13
NC	4	3	1	0	0	0	2	2	1	1	1	0	1	0

DYM MARKET RESEARCH	Total	Sexe		Edat					Districte de residència					
		HOME	DONA	DE 18 A 24 ANYS	DE 25 A 34 ANYS	DE 35 A 49 ANYS	DE 50 A 64 ANYS	65 I MÉS ANYS	Districte I	Districte II	Districte III	Districte IV	Districte V	Districte VI
Freqüències absolutes valor Jhi² (Per efecte de la ponderació, les sumes de categories poden no coincidir amb les categories per separat)														
Total	1300	620	680	112	206	388	277	317	252	257	221	219	195	156
Mostra real	1367	639	728	118	208	401	311	329	261	272	222	260	196	156

Q6. Parlem ara de la ciutat. Em podria dir si vostè se sent molt, bastant, poc o gens satisfet/a de viure a l'Hospitalet?

	1300	620	680	112	206	388	277	317	252	257	221	219	195	156
Q6	1367	639	728	118	208	401	311	329	261	272	222	260	196	156
Molt satisfet/a	309	132	177	26	42	<71	64	>106	>78	<38	54	<35	41	>63
Bastant satisfet/a	616	>330	<286	66	108	187	116	139	124	107	>132	<75	94	83
Poc satisfet/a	270	120	150	15	49	92	65	<49	40	>75	<28	>74	45	<9
Gens satisfet/a	82	34	49	4	<5	>34	24	15	<8	>31	<1	>31	12	<0
NS	9	2	8	0	1	1	5	3	3	2	2	1	2	0
NC	14	2	12	0	1	3	4	6	0	4	5	3	1	1
Molt o Bastant satisfet/a	925	462	462	92	150	258	180	245	202	<145	>186	<111	135	>146
Poc o gens satisfet/a	352	154	198	20	54	>127	88	<63	<47	>106	<29	>104	57	<9

Q7. I vostè diria que se sent molt, bastant, poc o gens identificat/a amb la ciutat de l'Hospitalet?

	1300	620	680	112	206	388	277	317	252	257	221	219	195	156
Q7	1367	639	728	118	208	401	311	329	261	272	222	260	196	156
Molt identificat/da	324	159	165	33	39	99	69	83	74	54	53	52	42	49
Bastant identificat/da	568	286	281	51	98	157	111	152	118	92	113	<74	85	>86
Poc identificat/da	273	119	154	24	55	91	66	<38	40	>79	46	52	47	<10
Gens identificat/da	102	45	57	5	11	37	29	20	13	24	<5	>37	17	7
NS	18	4	14	0	2	3	<0	>13	4	3	1	3	4	4
NC	14	6	8	0	1	<0	3	>11	4	6	3	1	1	0
Molt/bastant identificat/da	891	445	446	83	137	257	180	235	191	<146	166	126	127	>135
Poc/gens identificat/da	376	165	211	29	66	128	94	<58	<53	>103	51	>89	63	<17

Q8. Vostè considera que l'Hospitalet és una ciutat amb identitat pròpia?

	1300	620	680	112	206	388	277	317	252	257	221	219	195	156
Q8	1367	639	728	118	208	401	311	329	261	272	222	260	196	156
Sí	987	461	526	100	172	287	189	239	200	<167	184	152	150	134
No	251	137	114	<10	33	90	>80	<39	42	>76	<29	>55	33	<16
NS	59	20	39	2	<1	12	8	>37	9	13	8	12	12	6
NC	2	1	1	0	0	0	0	>2	1	1	0	0	0	0

Q9. En els últims dos anys vostè creu que l'Hospitalet ha millorat o ha empitjorat?

	1300	620	680	112	206	388	277	317	252	257	221	219	195	156
Q9	1367	639	728	118	208	401	311	329	261	272	222	260	196	156
Ha millorat	651	332	319	>74	113	174	124	167	146	109	>153	<71	<74	>97
Ha empitjorat	445	190	255	30	66	152	109	<88	<61	>118	<36	>115	>84	<30
ESTÀ IGUAL	159	83	76	7	23	50	32	47	38	21	25	27	29	20
NS	34	12	21	2	5	6	8	12	6	6	5	6	5	6
NC	11	3	8	0	0	5	4	3	0	3	2	1	3	3


DYM MARKET RESEARCH	Total	Sexe		Edat					Districte de residència						
		HOME	DONA	DE 18 A 24 ANYS	DE 25 A 34 ANYS	DE 35 A 49 ANYS	DE 50 A 64 ANYS	65 I MÉS ANYS	Districte I	Districte II	Districte III	Districte IV	Districte V	Districte VI	
Freqüències absolutes valor Jhi ² (Per efecte de la ponderació, les sumes de categories poden no coincidir amb les categories per separat)															
Total	1300	620	680	112	206	388	277	317	252	257	221	219	195	156	
Mostra real	1367	639	728	118	208	401	311	329	261	272	222	260	196	156	


Q10. De cara al futur, en els propers 2 anys vostè creu que l'Hospitalet millorarà o empitjorarà?

Q10	1300	620	680	112	206	388	277	317	252	257	221	219	195	156
Millorarà	711	347	364	76	>137	205	137	155	153	129	>146	<95	91	98
Empitjorarà	349	162	187	28	50	>127	80	<64	<48	>86	<42	>89	57	<27
CONTINUARÀ IGUAL	76	36	40	<1	9	22	23	21	20	13	11	9	12	11
NS	155	72	83	6	<11	<30	37	>71	31	26	21	24	>34	20
NC	10	3	7	0	0	3	1	>6	1	3	2	1	2	1

Q11. Quin considera que és el principal problema de la ciutat de l'Hospitalet? I el segon? I el tercer? (Primer problema)

Q11_1	1300	620	680	112	206	388	277	317	252	257	221	219	195	156
Aparcament	41	23	18	1	3	>20	9	8	>14	<2	10	3	3	8
Trànsit / circulació	18	11	8	2	2	5	4	6	4	4	>7	1	1	2
Transport públic	18	8	10	2	2	5	6	3	1	2	>10	0	5	0
Espais verds	20	9	11	3	3	8	3	4	8	4	3	1	1	4
Soroll	13	4	9	0	2	2	>6	3	4	5	1	2	2	0
Droga	5	2	3	0	1	3	1	0	2	0	1	1	1	0
Incivisme	70	31	39	7	12	22	20	10	<6	>25	<4	16	16	3
Okupes	7	3	4	0	2	1	1	3	1	2	0	2	2	0
Pintades	2	1	1	0	0	0	1	1	0	0	1	0	0	1
Falta de vigilància	11	6	5	2	2	2	3	2	1	4	0	1	1	>4
Gamberrisme / vandalisme	12	6	6	2	2	>8	1	0	3	1	1	3	3	1
Inseguretat ciutadana	211	103	108	23	36	>84	46	<22	39	33	39	>48	31	20
Serveis educatius	8	5	3	1	1	>6	0	0	>5	0	3	0	0	0
Impostos	2	0	2	0	0	0	0	>2	1	0	0	0	1	0
Neteja	125	60	66	7	20	38	25	36	28	31	30	15	12	10
Recollida d'escombraries	10	5	5	0	3	1	3	3	1	2	>5	0	2	0
Excrements de gos	14	4	11	2	0	4	1	>8	5	1	1	2	3	3
Urbanisme, deixadesa, estat dels carrers	38	23	15	6	9	11	8	4	9	8	6	3	6	5
Atur	40	23	16	1	4	13	>14	8	5	7	6	6	7	9
Massificació / molta població	46	22	24	3	12	13	11	8	9	9	9	12	7	<0
Habitatge (preus i manca d'habitatge)	20	10	10	2	6	9	2	1	5	4	5	1	2	3
Immigració	203	85	118	<9	31	60	39	>65	<20	49	<14	>60	>43	18
Assistència sanitària	16	8	9	0	1	4	4	8	3	1	1	3	3	>5
Serveis socials	7	4	3	0	2	2	1	2	0	1	1	1	2	2
Gestió municipal	34	15	19	5	6	12	7	5	10	5	6	5	5	4
La gent / convivència	30	10	20	4	4	8	9	6	6	9	4	8	2	2
Infraestructures / equipaments	25	14	11	2	1	8	6	8	5	5	6	1	3	6
Abandonament / diferències barris	15	6	9	3	1	4	5	2	5	2	3	3	1	1
Comunicacions /accessos	1	1	0	0	0	0	0	1	1	0	0	0	0	0
La imatge que es té de l'hospitalet	5	2	3	>2	2	1	0	0	0	>3	2	0	0	0
Comerç (pels estrangers)	0	0	0	0	0	0	0	0	0	0	0	0	0	0
Crisi/ manca de diners/ retallades	11	6	5	1	4	4	0	2	0	2	>5	2	1	1
Manquen zones d'oci / oferta cultural	3	1	2	>2	1	0	0	0	0	0	1	0	1	1
Manca d'identitat	4	4	0	0	1	1	2	0	1	>3	0	0	0	0
Pobresa	12	7	6	1	2	5	1	4	5	3	1	3	0	1
Polítics, corrupció	7	4	3	0	3	1	2	1	2	1	1	1	1	1
Manca comerç	9	2	7	1	3	1	3	1	2	2	1	1	0	3


	Total	Sexe		Edat					Districte de residència						
		HOME	DONA	DE 18 A 24 ANYS	DE 25 A 34 ANYS	DE 35 A 49 ANYS	DE 50 A 64 ANYS	65 I MÉS ANYS	Districte I	Districte II	Districte III	Districte IV	Districte V	Districte VI	
Freqüències absolutes valor Jhi ² (Per efecte de la ponderació, les sumes de categories poden no coincidir amb les categories per separat)															
Total	1300	620	680	112	206	388	277	317	252	257	221	219	195	156	
Mostra real	1367	639	728	118	208	401	311	329	261	272	222	260	196	156	
Enllumenat	6	1	5	>2	0	1	1	2	2	1	1	0	2	0	
Contaminació	5	2	3	0	0	2	2	1	1	1	1	0	1	1	
Espais adaptats a mobilitat reduïda	1	1	0	0	0	1	0	0	0	0	0	0	0	>1	
Altres	20	14	7	0	3	5	6	6	8	4	3	1	2	3	
Cap més	0	0	0	0	0	0	0	0	0	0	0	0	0	0	
Res	38	23	15	2	3	<3	7	>23	9	7	3	4	9	6	
Ns	118	52	66	>17	17	<13	18	>53	24	17	25	<11	14	>27	
Nc	1	0	1	0	0	0	1	0	0	1	0	0	0	0	
Total civisme i convivència	142	56	86	14	20	44	37	27	23	>42	<12	30	26	10	


	Total	Sexe		Edat					Districte de residència						
		HOME	DONA	DE 18 A 24 ANYS	DE 25 A 34 ANYS	DE 35 A 49 ANYS	DE 50 A 64 ANYS	65 I MÉS ANYS	Districte I	Districte II	Districte III	Districte IV	Districte V	Districte VI	
Freqüències absolutes valor Jhi² (Per efecte de la ponderació, les sumes de categories poden no coincidir amb les categories per separat)															
Total	1300	620	680	112	206	388	277	317	252	257	221	219	195	156	
Mostra real	1367	639	728	118	208	401	311	329	261	272	222	260	196	156	

Base Esmenta un segon problema(Q11)	877	417	460	63	147	301	200	165	169	175	155	158	137	83
	924	430	494	66	149	313	225	171	174	186	156	187	138	83

Q11. Quin considera que és el principal problema de la ciutat de l'Hospitalet? I el segon? I el tercer? (Segon problema)

Q11_2	877	417	460	63	147	301	200	165	169	175	155	158	137	83
Aparcament	22	13	9	3	5	8	5	2	5	5	3	3	4	3
Trànsit / circulació	26	18	8	2	3	10	5	6	>10	3	6	2	3	2
Transport públic	27	7	20	2	5	10	6	4	4	7	9	2	4	1
Espais verds	21	12	9	1	4	7	6	3	7	1	4	2	2	>5
Soroll	19	9	10	0	2	8	4	5	4	>8	2	3	2	0
Droga	8	5	3	2	3	2	1	0	0	1	2	1	2	2
Incivisme	63	25	38	4	6	19	22	13	12	14	8	>20	9	<1
Okupes	6	3	4	0	0	0	3	>4	0	3	1	2	1	0
Pintades	4	3	1	1	1	1	0	1	1	1	0	0	1	1
Falta de vigilància	26	8	17	1	5	6	3	>11	3	7	3	6	5	2
Gamberrisme / vandalisme	13	6	7	2	2	4	3	2	1	4	1	3	3	1
Inseguretat ciutadana	121	58	64	6	>31	42	26	16	19	27	16	28	20	11
Serveis educatius	14	3	11	1	2	6	3	2	1	2	3	0	4	>4
Impostos	4	2	2	0	1	1	1	1	0	0	>3	0	0	1
Neteja	136	58	78	11	15	60	28	23	31	25	20	27	25	8
Recollida d'escombraries	6	0	6	>2	1	1	1	1	2	0	1	1	2	0
Excrements de gos	31	10	21	1	3	10	6	>12	6	5	8	6	3	4
Urbanisme, deixadesa, estat dels carrers	45	15	30	4	9	12	8	12	9	10	11	8	3	5
Atur	27	20	7	3	3	10	6	5	3	5	7	6	5	1
Massificació / molta població	10	6	5	>4	0	4	2	1	1	5	1	2	1	0
Habitatge (preus i manca d'habitatge)	27	14	13	2	>11	7	4	3	7	7	>9	<0	3	1
Immigració	53	28	25	1	<3	23	15	11	9	10	12	7	8	7
Assistència sanitària	9	3	6	1	1	5	2	0	2	0	1	1	3	2
Serveis socials	6	4	2	0	1	3	1	1	2	0	1	1	1	1
Gestió municipal	16	9	8	1	4	4	4	4	2	4	5	2	2	2
La gent / convivència	28	20	8	2	3	5	8	>11	2	8	5	7	3	3
Infraestructures / equipaments	11	9	2	1	3	2	2	3	3	2	2	3	1	0
Abandonament / diferències barris	11	1	10	2	2	2	4	1	2	0	3	1	3	2


	Total	Sexe		Edat					Districte de residència					
		HOME	DONA	DE 18 A 24 ANYS	DE 25 A 34 ANYS	DE 35 A 49 ANYS	DE 50 A 64 ANYS	65 I MÉS ANYS	Districte I	Districte II	Districte III	Districte IV	Districte V	Districte VI
Freqüències absolutes valor Jhi ² (Per efecte de la ponderació, les sumes de categories poden no coincidir amb les categories per separat)														
Total	1300	620	680	112	206	388	277	317	252	257	221	219	195	156
Mostra real	1367	639	728	118	208	401	311	329	261	272	222	260	196	156
Comunicacions /accessos	2	2	0	>1	0	0	1	0	0	1	0	0	1	0
La imatge que es té de l'hospitalet	1	0	1	0	>1	0	0	0	0	0	0	0	0	>1
Comerç (pels estrangers)	8	3	5	0	2	2	2	2	2	1	0	1	3	1
Crisi/ manca de diners/ retallades	4	3	1	0	0	1	2	1	0	0	1	2	1	0
Manquen zones d'oci / oferta cultural	2	1	1	0	>2	0	0	0	0	0	1	1	0	0
Manca d'identitat	2	0	2	0	0	1	1	0	0	1	0	0	1	0
Pobresa	8	4	4	1	1	3	3	1	1	1	3	2	1	0
Polítics, corrupció	7	6	1	1	2	1	3	0	3	1	0	1	2	0
Manca comerç	10	6	5	0	2	5	3	1	>5	0	0	3	1	2
Enllumenat	13	6	7	1	1	8	2	1	3	3	2	1	2	2
Contaminació	6	2	4	1	1	0	2	2	2	1	0	1	0	>2
Espais adaptats a mobilitat reduïda	2	1	1	0	0	0	>2	0	1	1	0	0	0	0
Altres	24	17	8	1	7	10	4	2	7	6	1	3	3	5
Cap més	0	0	0	0	0	0	0	0	0	0	0	0	0	0
Res	0	0	0	0	0	0	0	0	0	0	0	0	0	0
Ns	0	0	0	0	0	0	0	0	0	0	0	0	0	0
Nc	0	0	0	0	0	0	0	0	0	0	0	0	0	0
Total civisme i convivència	158	72	86	9	17	46	43	>43	25	39	24	>40	21	10


	Total	Sexe		Edat					Districte de residència						
		HOME	DONA	DE 18 A 24 ANYS	DE 25 A 34 ANYS	DE 35 A 49 ANYS	DE 50 A 64 ANYS	65 I MÉS ANYS	Districte I	Districte II	Districte III	Districte IV	Districte V	Districte VI	
Freqüències absolutes valor Jhi² (Per efecte de la ponderació, les sumes de categories poden no coincidir amb les categories per separat)															
Total	1300	620	680	112	206	388	277	317	252	257	221	219	195	156	
Mostra real	1367	639	728	118	208	401	311	329	261	272	222	260	196	156	


Base Esmenta un tercer problema(Q11)	520	241	278	36	77	204	109	93	92	108	88	101	84	46
	549	249	300	38	79	212	123	97	95	114	89	120	85	46


Q11. Quin considera que és el principal problema de la ciutat de l'Hospitalet? I el segon? I el tercer? (Tercer problema)

	520	241	278	36	77	204	109	93	92	108	88	101	84	46
Q11_3	549	249	300	38	79	212	123	97	95	114	89	120	85	46
Aparcament	19	10	9	1	2	12	2	2	>8	1	4	0	5	1
Trànsit / circulació	11	7	4	2	1	2	>5	1	3	2	3	2	1	1
Transport públic	15	5	10	1	4	4	4	3	4	4	5	2	1	0
Espais verds	11	4	7	2	1	4	0	4	3	4	1	1	1	1
Soroll	10	7	4	1	3	2	4	1	0	5	1	3	1	1
Droga	8	6	3	0	1	1	4	3	1	3	1	2	2	0
Incivisme	41	18	24	1	3	19	9	9	<1	12	7	10	8	3
Okupes	6	2	4	0	0	3	1	2	0	0	1	1	2	>2
Pintades	4	3	1	1	0	1	2	0	0	1	>3	0	0	0
Falta de vigilància	18	10	8	0	3	6	2	>7	1	1	3	7	2	>4
Gamberrisme / vandalisme	8	2	7	0	1	3	2	2	0	1	0	2	>5	0
Inseguretat ciutadana	50	21	29	3	7	23	8	10	11	10	3	9	9	7
Serveis educatius	5	2	3	0	0	>5	0	0	1	2	0	0	0	>2
Impostos	3	2	1	0	0	1	0	2	1	0	1	0	1	0
Neteja	54	26	27	4	11	19	14	7	8	7	11	16	10	2
Recollida d'escombraries	5	0	5	1	1	1	1	1	2	0	2	1	0	0
Excrements de gos	18	3	16	0	0	5	6	7	>7	4	2	2	3	0
Urbanisme, deixadesa, estat dels carrers	31	16	15	1	3	11	11	5	>12	7	4	4	4	1
Atur	11	6	5	0	1	5	3	2	1	2	2	3	2	1
Massificació / molta població	8	4	4	0	1	4	4	0	2	2	0	3	2	0
Habitatge (preus i manca d'habitatge)	22	12	10	2	5	12	3	1	2	5	4	3	7	1
Immigració	27	16	11	1	5	10	6	6	5	6	7	8	2	0
Assistència sanitària	17	10	8	2	3	6	3	4	2	5	3	2	3	3
Serveis socials	10	3	7	1	1	4	1	3	3	0	2	2	2	1
Gestió municipal	2	0	2	0	1	1	0	0	0	>2	0	0	0	0
La gent / convivència	13	9	4	0	1	4	4	4	2	2	2	5	2	0
Infraestructures / equipaments	17	12	5	1	4	11	1	0	4	4	2	2	1	>4
Abandonament / diferències barris	8	5	3	0	2	4	1	1	1	1	3	2	1	0
Comunicacions / accessos	1	0	1	0	0	1	0	0	1	0	0	0	0	0
La imatge que es té de l'hospitalet	0	0	0	0	0	0	0	0	0	0	0	0	0	0
Comerç (pels estrangers)	0	0	0	0	0	0	0	0	0	0	0	0	0	0
Crisi/ manca de diners/ retallades	8	4	5	1	3	2	3	0	1	2	3	2	0	1

	Total	Sexe		Edat					Districte de residència						
		HOME	DONA	DE 18 A 24 ANYS	DE 25 A 34 ANYS	DE 35 A 49 ANYS	DE 50 A 64 ANYS	65 I MÉS ANYS	Districte I	Districte II	Districte III	Districte IV	Districte V	Districte VI	
Freqüències absolutes valor Jhi ² (Per efecte de la ponderació, les sumes de categories poden no coincidir amb les categories per separat)															
Total	1300	620	680	112	206	388	277	317	252	257	221	219	195	156	
Mostra real	1367	639	728	118	208	401	311	329	261	272	222	260	196	156	
Manquen zones d'oci / oferta cultural	6	2	4	1	>3	1	0	1	1	1	>3	1	0	0	
Manca d'identitat	1	1	0	0	0	0	1	0	0	0	0	1	0	0	
Pobresa	3	1	2	0	1	0	1	1	0	0	1	1	0	1	
Polítics, corrupció	4	1	3	1	0	2	1	0	0	0	1	1	1	1	
Manca comerç	8	4	4	>2	2	3	1	0	1	>5	0	0	0	2	
Enllumenat	14	4	11	>4	3	4	3	1	2	3	1	2	3	>4	
Contaminació	5	2	3	0	0	3	1	1	0	2	>3	0	0	0	
Espais adaptats a mobilitat reduïda	6	0	6	>2	1	3	0	1	1	1	0	2	2	1	
Altres	11	3	8	2	1	5	1	3	2	4	0	2	2	1	
Cap més	0	0	0	0	0	0	0	0	0	0	0	0	0	0	
Res	0	0	0	0	0	0	0	0	0	0	0	0	0	0	
Ns	0	0	0	0	0	0	0	0	0	0	0	0	0	0	
Nc	0	0	0	0	0	0	0	0	0	0	0	0	0	0	
Total civisme i convivència	95	41	55	3	8	35	27	23	11	25	15	23	19	4	

	Total	Sexe		Edat					Districte de residència					
		HOME	DONA	DE 18 A 24 ANYS	DE 25 A 34 ANYS	DE 35 A 49 ANYS	DE 50 A 64 ANYS	65 I MÉS ANYS	Districte I	Districte II	Districte III	Districte IV	Districte V	Districte VI
Freqüències absolutes valor Jhi² (Per efecte de la ponderació, les sumes de categories poden no coincidir amb les categories per separat)														
Total	1300	620	680	112	206	388	277	317	252	257	221	219	195	156
Mostra real	1367	639	728	118	208	401	311	329	261	272	222	260	196	156
Base TOTAL	1300	620	680	112	206	388	277	317	252	257	221	219	195	156
	1367	639	728	118	208	401	311	329	261	272	222	260	196	156
Q11. Principal problema de l'Hospitalet (Total)														
	1300	620	680	112	206	388	277	317	252	257	221	219	195	156
Q11	1367	639	728	118	208	401	311	329	261	272	222	260	196	156
Aparcament	82	46	36	5	10	>39	16	12	>28	<7	17	<6	12	12
Trànsit / circulació	56	>37	19	6	6	17	14	13	17	8	>16	5	5	5
Transport públic	60	20	40	5	11	19	15	10	9	12	>24	4	10	<1
Espais verds	52	25	27	6	8	19	9	11	>18	8	8	3	4	10
Soroll	42	19	23	1	7	12	14	8	7	>17	4	8	5	1
Droga	21	13	8	2	5	6	5	3	3	4	4	3	5	2
Incivisme	174	73	100	11	20	59	>51	32	<19	>52	<19	>46	32	<7
Okupes	19	8	11	0	2	4	4	8	1	5	2	4	5	2
Pintades	10	7	3	2	1	2	3	2	1	2	4	0	1	2
Falta de vigilància	54	24	30	3	10	14	7	20	5	11	6	14	8	10
Gamberrisme / vandalisme	33	13	20	4	5	15	6	4	4	6	2	9	>11	2
Inseguretat ciutadana	381	182	199	31	74	>148	80	<47	69	71	58	>86	59	38
Serveis educatius	27	10	16	2	3	>17	3	2	7	4	6	<0	4	6
Impostos	9	4	5	0	1	2	1	5	2	0	>4	0	2	1
Neteja	314	145	170	21	45	>115	67	66	67	63	61	58	46	<20
Recollida d'escombraries	19	5	14	3	5	3	4	5	5	2	>7	2	4	0
Excrements de gos	64	<16	>47	3	<3	19	13	>26	18	9	11	10	9	7
Urbanisme, deixadesa, estat dels carrers	114	53	60	10	21	35	27	21	30	25	21	14	13	11
Atur	76	48	29	4	8	28	23	14	8	14	15	15	14	11
Massificació / molta població	64	32	32	6	13	20	16	9	11	16	10	17	10	<0
Habitatge (preus i manca d'habitatge)	69	36	33	6	>22	27	8	<5	14	15	18	<4	12	5
Immigració	284	129	154	<11	38	92	61	81	<34	65	<32	>75	53	25
Assistència sanitària	42	21	22	3	5	15	8	12	7	6	5	6	9	>10
Serveis socials	23	11	11	1	4	9	3	6	5	1	4	3	5	4
Gestió municipal	53	24	28	6	11	16	11	9	11	10	11	7	7	6
La gent / convivència	71	38	33	6	8	17	21	20	10	20	11	>19	7	5
Infraestructures / equipaments	52	34	18	4	8	21	8	11	12	10	10	5	5	10
Abandonament / diferències barris	33	12	21	5	5	10	10	4	8	3	9	6	5	3
Comunicacions / accessos	4	3	1	1	0	1	1	1	2	1	0	0	1	0
La imatge que es té de l'hospitalet	6	2	4	>2	>3	1	0	0	0	0	>3	2	0	1
Comerç (pels estrangers)	8	3	5	0	2	2	2	2	2	1	0	1	3	1
Crisi/ manca de diners/ retallades	23	12	11	2	7	7	4	3	1	4	>9	5	2	2
Manquen zones d'oci / oferta cultural	11	4	7	>3	>6	1	0	1	1	1	>5	2	1	1
Manca d'identitat	6	5	2	0	1	2	3	0	1	>4	0	1	1	0
Pobresa	23	12	11	2	4	8	4	5	6	4	5	6	1	2

	Total	Sexe		Edat					Districte de residència						
		HOME	DONA	DE 18 A 24 ANYS	DE 25 A 34 ANYS	DE 35 A 49 ANYS	DE 50 A 64 ANYS	65 I MÉS ANYS	Districte I	Districte II	Districte III	Districte IV	Districte V	Districte VI	
Freqüències absolutes valor Jhi ² (Per efecte de la ponderació, les sumes de categories poden no coincidir amb les categories per separat)															
Total	1300	620	680	112	206	388	277	317	252	257	221	219	195	156	
Mostra real	1367	639	728	118	208	401	311	329	261	272	222	260	196	156	
Polítics, corrupció	17	10	7	2	5	4	5	1	5	2	2	3	4	2	
Manca comerç	27	12	15	3	7	9	6	2	8	7	1	3	1	>7	
Enllumenat	33	11	22	>7	4	13	5	4	7	7	4	3	7	6	
Contaminació	15	6	10	1	1	5	5	4	3	4	4	1	1	3	
Espais adaptats a mobilitat reduïda	9	2	7	2	1	4	2	1	2	2	0	2	2	2	
Altres	53	31	23	3	11	19	10	11	16	13	4	5	6	9	
Cap més	440	220	220	37	74	131	104	95	91	91	73	67	60	58	
Res	41	24	17	3	4	<4	8	>23	11	7	3	5	9	6	
Ns	298	134	163	35	51	<49	56	>108	58	51	57	45	40	46	
Nc	2	1	1	>1	0	0	1	0	0	1	0	0	1	0	
Total civisme i convivència	342	148	194	23	40	109	89	80	54	>86	<42	>83	54	<23	

	Total	Sexe		Edat					Districte de residència						
		HOME	DONA	DE 18 A 24 ANYS	DE 25 A 34 ANYS	DE 35 A 49 ANYS	DE 50 A 64 ANYS	65 I MÉS ANYS	Districte I	Districte II	Districte III	Districte IV	Districte V	Districte VI	
Freqüències absolutes valor Jhi² (Per efecte de la ponderació, les sumes de categories poden no coincidir amb les categories per separat)															
Total	1300	620	680	112	206	388	277	317	252	257	221	219	195	156	
Mostra real	1367	639	728	118	208	401	311	329	261	272	222	260	196	156	

Q12. Parlem ara del barri on vostè viu. Em podria dir si vostè se sent molt, bastant, poc o gens satisfet/a de viure al seu barri?


Q12	1300	620	680	112	206	388	277	317	252	257	221	219	195	156
Molt satisfet/a	1367	639	728	118	208	401	311	329	261	272	222	260	196	156
Bastant satisfet/a	391	194	197	34	53	97	78	>129	>108	<48	>90	<27	53	>64
Poc satisfet/a	553	272	281	45	97	172	113	126	112	101	>116	<65	75	>83
Gens satisfet/a	218	99	118	26	38	74	44	<36	<23	>65	<12	>75	39	<6
NS	126	50	76	7	17	44	>38	<19	<6	>42	<2	>50	25	<2
NC	6	3	3	0	0	1	2	3	3	0	0	1	2	0
Molt o Bastant satisfet/a	6	2	5	0	1	0	2	4	1	2	1	2	1	0
Poc o gens satisfet/a	944	466	478	79	150	269	191	255	>220	<149	>206	<92	129	>148
	344	149	195	33	55	118	83	<55	<28	>106	<14	>124	64	<8

Q13. En els últims dos anys, vostè creu que el seu barri ha millorat o ha empitjorat?

Q13	1300	620	680	112	206	388	277	317	252	257	221	219	195	156
Ha millorat	1367	639	728	118	208	401	311	329	261	272	222	260	196	156
Ha empitjorat	609	319	290	>70	102	172	<103	162	>142	<93	>152	<48	77	>98
ESTÀ IGUAL	488	209	279	30	79	165	>125	<89	<58	>135	<36	>145	89	<24
NS	186	87	100	11	23	48	46	59	>48	26	33	23	26	31
NC	13	4	9	0	2	4	1	6	3	2	0	2	2	3
	5	2	3	0	0	0	3	2	1	1	0	1	1	1


Q14. De cara al futur, en els propers 2 anys, vostè creu que el seu barri millorarà o empitjorarà?


Q14	1300	620	680	112	206	388	277	317	252	257	221	219	195	156
Millorarà	1367	639	728	118	208	401	311	329	261	272	222	260	196	156
Empitjorarà	681	337	345	>74	>129	202	<120	156	154	117	>144	<75	90	>101
CONTINUARÀ IGUAL	365	165	200	27	56	124	91	<67	<48	>93	<26	>103	>72	<22
NS	107	52	55	5	10	40	29	23	19	23	22	18	10	16
NC	145	65	80	6	<11	<22	37	>69	30	24	28	23	23	17
	2	1	1	0	0	0	0	>2	0	0	>2	0	0	0


	Total	Sexe		Edat					Districte de residència					
		HOME	DONA	DE 18 A 24 ANYS	DE 25 A 34 ANYS	DE 35 A 49 ANYS	DE 50 A 64 ANYS	65 I MÉS ANYS	Districte I	Districte II	Districte III	Districte IV	Districte V	Districte VI
Freqüències absolutes valor Jhi ² (Per efecte de la ponderació, les sumes de categories poden no coincidir amb les categories per separat)														
Total	1300	620	680	112	206	388	277	317	252	257	221	219	195	156
Mostra real	1367	639	728	118	208	401	311	329	261	272	222	260	196	156


Q15. Quin considera que és el principal problema del seu barri? I el segon? I el tercer? (Primer problema)


	1300	620	680	112	206	388	277	317	252	257	221	219	195	156
Q15_1	1367	639	728	118	208	401	311	329	261	272	222	260	196	156
Aparcament	43	22	21	1	9	>21	6	6	>16	3	11	3	6	3
Trànsit / circulació	17	7	10	0	1	4	6	6	>8	4	4	1	0	0
Transport públic	10	6	4	0	1	4	2	3	1	2	4	0	1	2
Espais verds	29	13	16	5	5	10	4	5	10	3	3	2	5	7
Soroll	31	16	15	3	3	7	9	8	>14	6	4	2	3	2
Droga	11	8	3	0	3	4	3	2	1	1	0	3	3	3
Incidisme	97	43	54	9	11	33	23	21	12	>31	9	>24	17	<5
Okupes	8	2	5	0	0	2	4	2	0	4	2	1	0	1
Pintades	3	0	3	0	0	2	1	0	0	0	1	0	1	1
Falta de vigilància	23	12	11	0	0	5	3	>16	3	7	5	2	3	4
Gamberrisme / vandalisme	21	9	13	4	4	4	4	6	2	3	2	7	6	2
Inseguretat ciutadana	170	82	88	13	30	>72	32	<24	<14	28	33	>55	31	<10
Serveis educatius	5	2	3	1	0	2	1	1	2	0	1	0	0	2
Impostos	0	0	0	0	0	0	0	0	0	0	0	0	0	0
Neteja	147	72	75	9	27	50	30	31	35	35	31	20	15	10
Recollida d'escombraries	10	3	7	>3	2	3	1	1	3	3	2	1	0	1
Excrements de gos	20	10	9	0	2	3	5	>9	4	2	3	5	2	4
Urbanisme, deixadesa, estat dels carrers, clavagueres	38	14	24	4	7	7	12	8	8	5	9	3	5	>9
Atur	10	5	5	1	1	2	2	5	1	1	1	3	2	3
Massificació / molta població	25	15	10	2	2	10	9	2	4	6	2	6	6	2
Habitatge (preus i manca d'habitatge)	24	14	10	3	>9	9	1	2	5	5	7	<0	4	3
Immigració	153	75	79	<4	22	41	33	>54	<12	>53	<15	>43	25	<6
Assistència sanitària	12	7	6	0	2	1	6	4	5	0	0	1	2	>5
Serveis socials	1	0	1	0	0	0	0	1	0	1	0	0	0	0
Gestió municipal	11	4	7	>3	1	5	2	0	3	2	1	1	1	3
La gent / convivència	24	9	15	>6	2	4	5	7	5	5	<0	8	4	3
Infraestructures / equipaments	18	9	9	2	3	3	6	4	4	2	5	0	2	>5
Abandonament / diferències barris	12	7	5	0	3	5	2	2	4	1	0	2	2	2
Manca de comunicacions /accessos	4	2	2	1	0	2	0	1	0	0	>3	0	0	1
La imatge que es té de l'Hospitalet	0	0	0	0	0	0	0	0	0	0	0	0	0	0
Comerç (pels estrangers)	8	3	5	0	1	5	1	1	1	1	1	1	3	1
Crisi / manca de diners / retallades	5	2	3	1	2	0	2	0	2	1	1	0	1	0
Manquen zones d'oci / oferta cultural	2	1	1	0	>2	0	0	0	0	0	>2	0	0	0
Manca d'identitat	3	2	1	0	1	1	1	0	0	2	1	0	0	0
Pobresa	8	3	5	0	1	2	>4	1	1	2	1	3	2	0
Polítics, corrupció	1	0	1	0	>1	0	0	0	0	0	>1	0	0	0
Envelliment de la població	5	3	2	0	1	1	2	1	1	1	1	0	1	1
Obres	16	13	4	>5	4	3	4	1	5	3	>7	1	1	0
Jovent polèmic / bandes	7	2	5	2	0	4	1	0	0	1	0	2	1	>3

	Total	Sexe		Edat					Districte de residència						
		HOME	DONA	DE 18 A 24 ANYS	DE 25 A 34 ANYS	DE 35 A 49 ANYS	DE 50 A 64 ANYS	65 I MÉS ANYS	Districte I	Districte II	Districte III	Districte IV	Districte V	Districte VI	
Freqüències absolutes valor Jhi ² (Per efecte de la ponderació, les sumes de categories poden no coincidir amb les categories per separat)															
Total	1300	620	680	112	206	388	277	317	252	257	221	219	195	156	
Mostra real	1367	639	728	118	208	401	311	329	261	272	222	260	196	156	
Manca d'equipaments esportius	7	6	1	1	0	>6	0	0	1	0	3	1	0	2	
Manca de comerç	28	7	21	3	4	8	11	3	8	3	3	4	3	>8	
Il·luminació	20	10	11	>5	5	6	2	3	8	3	4	2	3	1	
Plagues / ratolins / panoreles (cucarachas) / mosquits	13	6	7	0	4	3	2	4	3	1	3	0	0	>6	
Contaminació	2	1	1	0	0	2	0	0	1	0	0	1	0	0	
Espais adaptats a mobilitat reduïda	5	1	4	0	1	2	1	1	0	0	0	1	>3	1	
Altres	18	9	10	0	6	5	4	4	3	4	3	2	3	4	
Cap més	0	0	0	0	0	0	0	0	0	0	0	0	0	0	
Res	63	33	30	8	7	13	8	>26	18	6	11	8	12	8	
Ns	102	47	55	15	12	<14	20	>42	25	17	20	<2	17	>22	
Nc	10	4	6	0	4	0	>5	1	2	>5	1	2	0	0	
Total civisme i convivència	202	89	113	24	22	56	49	52	37	47	<19	>47	34	19	

	Total	Sexe		Edat					Districte de residència					
		HOME	DONA	DE 18 A 24 ANYS	DE 25 A 34 ANYS	DE 35 A 49 ANYS	DE 50 A 64 ANYS	65 I MÉS ANYS	Districte I	Districte II	Districte III	Districte IV	Districte V	Districte VI
Freqüències absolutes valor Jhi² (Per efecte de la ponderació, les sumes de categories poden no coincidir amb les categories per separat)														
Total	1300	620	680	112	206	388	277	317	252	257	221	219	195	156
Mostra real	1367	639	728	118	208	401	311	329	261	272	222	260	196	156
Base Esmenta un segon problema	864	402	462	65	140	302	195	162	152	189	149	163	130	81
913	416	497	69	142	313	220	169	157	201	150	193	131	81	
Q15. Quin considera que és el principal problema del seu barri? I el segon? I el tercer? (Segon problema)														
Q15_2	864	402	462	65	140	302	195	162	152	189	149	163	130	81
913	416	497	69	142	313	220	169	157	201	150	193	131	81	
Aparcament	34	20	14	1	6	17	8	2	>11	3	>11	3	2	5
Trànsit / circulació	17	13	4	>4	5	6	2	0	4	5	4	1	2	1
Transport públic	10	3	7	2	0	1	4	3	2	1	4	2	2	0
Espais verds	28	10	18	0	2	12	5	8	>10	5	3	2	3	5
Soroll	24	15	8	4	5	7	6	2	8	6	4	4	1	1
Droga	19	7	13	>4	4	7	4	1	0	6	2	7	4	1
Incivisme	83	29	54	5	10	25	>28	14	10	>27	9	16	15	6
Okupes	14	7	7	0	1	5	1	>7	0	5	2	3	2	2
Pintades	8	3	5	0	0	2	3	3	2	1	>5	0	0	0
Falta de vigilància	30	14	16	1	5	8	7	10	4	2	6	10	7	1
Gamberrisme / vandalisme	14	8	6	0	>6	3	1	4	2	4	0	3	4	1
Inseguretat ciutadana	112	58	54	7	24	42	26	13	16	26	11	>32	17	10
Serveis educatius	5	1	4	0	1	3	1	0	2	1	2	0	0	0
Impostos	1	0	1	0	>1	0	0	0	>1	0	0	0	0	0
Neteja	113	54	59	10	17	39	27	20	18	21	21	24	25	5
Recollida d'escombraries	14	5	9	1	4	7	2	1	1	4	4	2	3	0
Excrements de gos	29	10	20	0	3	<4	8	>14	7	<1	5	4	7	6
Urbanisme, deixadesa, estat dels carrers, clavagueres	31	15	16	>6	6	7	6	7	5	7	4	9	2	4
Atur	12	7	6	1	0	5	3	4	1	3	4	1	1	3
Massificació / molta població	12	7	5	1	2	5	1	3	0	3	2	3	3	1
Habitatge (preus i manca d'habitatge)	16	8	9	1	6	8	2	0	4	2	5	4	1	1
Immigració	43	23	20	2	3	16	10	12	4	9	8	11	6	5
Assistència sanitària	7	2	5	>2	1	4	0	0	3	1	1	1	1	0
Serveis socials	6	1	5	0	0	0	>5	1	3	0	1	0	1	1
Gestió municipal	2	1	1	1	0	0	1	0	0	1	0	1	0	0
La gent / convivència	26	11	15	1	3	9	5	7	<0	>11	1	8	3	3
Infraestructures / equipaments	17	9	8	0	2	>11	2	2	5	2	4	2	1	3
Abandonament / diferències barris	6	2	4	1	1	2	1	1	1	0	>3	1	0	1
Manca de comunicacions /accessos	3	3	0	0	1	1	1	0	1	0	0	0	0	>2
La imatge que es té de l'Hospitalet	0	0	0	0	0	0	0	0	0	0	0	0	0	0
Comerç (pels estrangers)	12	2	10	1	1	3	3	5	2	3	3	2	3	0
Crisi / manca de diners / retallades	5	1	4	0	0	4	1	0	0	3	2	0	0	0
Manquen zones d'oci / oferta cultural	4	2	2	0	0	2	0	2	1	0	1	1	0	1
Manca d'identitat	1	1	0	0	>1	0	0	0	0	1	0	0	0	0
Pobresa	9	7	2	1	2	1	2	3	>4	1	2	2	0	0
Polítics, corrupció	1	0	1	0	>1	0	0	0	>1	0	0	0	0	0
Envelliment de la població	0	0	0	0	0	0	0	0	0	0	0	0	0	0
Obres	8	4	5	1	>4	1	2	1	3	3	0	2	0	1
Jovent polèmic / bandes	5	2	3	0	0	>5	0	0	1	1	0	1	1	1
Manca d'equipaments esportius	10	7	3	2	1	6	0	1	4	3	1	0	1	1

	Total	Sexe		Edat					Districte de residència					
		HOME	DONA	DE 18 A 24 ANYS	DE 25 A 34 ANYS	DE 35 A 49 ANYS	DE 50 A 64 ANYS	65 I MÉS ANYS	Districte I	Districte II	Districte III	Districte IV	Districte V	Districte VI
Freqüències absolutes valor Jhi ² (Per efecte de la ponderació, les sumes de categories poden no coincidir amb les categories per separat)														
Total	1300	620	680	112	206	388	277	317	252	257	221	219	195	156
Mostra real	1367	639	728	118	208	401	311	329	261	272	222	260	196	156
Manca de comerç	23	5	18	1	6	6	6	4	4	7	3	1	3	5
Il·luminació	25	12	12	2	2	11	6	3	8	6	3	2	5	1
Plagues / ratolins / panoreles (cucarachas) / mosquits	11	5	6	0	4	4	2	1	2	1	>5	0	2	1
Contaminació	2	2	0	0	0	1	1	0	0	>2	0	0	0	0
Espais adaptats a mobilitat reduïda	1	1	0	0	0	0	0	1	0	0	0	0	0	>1
Altres	14	7	7	>4	1	5	2	2	0	5	4	1	3	1
Cap més	0	0	0	0	0	0	0	0	0	0	0	0	0	0
Res	0	0	0	0	0	0	0	0	0	0	0	0	0	0
Ns	0	0	0	0	0	0	0	0	0	0	0	0	0	0
Nc	0	0	0	0	0	0	0	0	0	0	0	0	0	0
Total civisme i convivència	188	78	109	10	26	55	52	45	30	51	23	35	31	18


	Total	Sexe		Edat					Districte de residència						
		HOME	DONA	DE 18 A 24 ANYS	DE 25 A 34 ANYS	DE 35 A 49 ANYS	DE 50 A 64 ANYS	65 I MÉS ANYS	Districte I	Districte II	Districte III	Districte IV	Districte V	Districte VI	
Freqüències absolutes valor Jhi ² (Per efecte de la ponderació, les sumes de categories poden no coincidir amb les categories per separat)															
Total	1300	620	680	112	206	388	277	317	252	257	221	219	195	156	
Mostra real	1367	639	728	118	208	401	311	329	261	272	222	260	196	156	
Obres	11	4	7	1	2	7	1	0	2	1	4	1	2	1	
Jovent polèmic / bandes	1	1	0	0	0	0	1	0	0	1	0	0	0	0	
Manca d'equipaments esportius	5	0	5	0	2	3	0	0	0	0	>4	1	0	0	
Manca de comerç	16	5	11	0	2	6	6	2	3	3	2	0	2	>6	
Il·luminació	19	4	15	3	3	11	2	1	1	5	5	3	2	4	
Plagues / ratolins / panoreles (cucarachas) / mosquits	6	2	4	0	1	4	0	1	1	2	1	0	2	0	
Contaminació	2	2	0	0	1	1	0	0	1	0	1	0	0	0	
Espais adaptats a mobilitat reduïda	3	2	1	1	0	0	0	>2	0	0	1	0	1	1	
Altres	11	6	5	1	2	6	2	1	4	2	1	3	1	1	
Cap més	0	0	0	0	0	0	0	0	0	0	0	0	0	0	
Res	0	0	0	0	0	0	0	0	0	0	0	0	0	0	
Ns	0	0	0	0	0	0	0	0	0	0	0	0	0	0	
Nc	0	0	0	0	0	0	0	0	0	0	0	0	0	0	
Total civisme i convivència	87	33	55	4	7	38	23	16	11	19	12	>27	15	5	


	Total	Sexe		Edat					Districte de residència						
		HOME	DONA	DE 18 A 24 ANYS	DE 25 A 34 ANYS	DE 35 A 49 ANYS	DE 50 A 64 ANYS	65 I MÉS ANYS	Districte I	Districte II	Districte III	Districte IV	Districte V	Districte VI	
Freqüències absolutes valor Jhi ² (Per efecte de la ponderació, les sumes de categories poden no coincidir amb les categories per separat)															
Total	1300	620	680	112	206	388	277	317	252	257	221	219	195	156	
Mostra real	1367	639	728	118	208	401	311	329	261	272	222	260	196	156	

Base TOTAL	1300	620	680	112	206	388	277	317	252	257	221	219	195	156
	1367	639	728	118	208	401	311	329	261	272	222	260	196	156

Q15. Principal problema del seu barri (Total)

Q15	1300	620	680	112	206	388	277	317	252	257	221	219	195	156
Q15	1367	639	728	118	208	401	311	329	261	272	222	260	196	156
Aparcament	98	54	45	3	20	>48	17	<10	>34	<8	>26	<8	14	8
Trànsit / circulació	52	32	20	5	10	15	14	9	16	11	14	3	3	4
Transport públic	28	11	17	4	2	7	8	7	4	5	>11	2	4	2
Espais verds	82	36	46	5	12	34	15	17	>28	12	9	<6	13	14
Soroll	73	39	34	8	10	22	21	12	>23	16	10	9	9	6
Droga	42	19	22	4	8	15	8	6	<2	10	3	>13	9	4
Incivisme	211	82	129	14	24	73	>59	40	<25	>66	<22	>51	37	<11
Okupes	29	12	17	1	4	8	6	10	<0	>11	6	7	2	3
Pintades	13	4	8	1	0	4	5	3	3	1	>6	0	2	1
Falta de vigilància	85	42	43	3	10	23	15	>33	12	12	15	18	18	10
Gamberrisme / vandalisme	42	21	21	5	10	9	6	12	5	7	3	>13	11	3
Inseguretat ciutadana	322	157	165	21	62	>125	69	<46	<34	63	49	>98	55	<23
Serveis educatius	14	3	11	2	2	8	2	1	4	2	4	1	0	4
Impostos	1	0	1	0	>1	0	0	0	1	0	0	0	0	0
Neteja	315	154	162	23	52	110	75	<56	61	71	58	60	50	<16
Recollida d'escombraries	32	14	18	4	>10	12	4	3	4	11	8	4	4	1
Excrements de gos	64	26	38	<0	5	16	17	>27	13	<5	13	12	10	12
Urbanisme, deixadesa, estat dels carrers, clavagueres	90	44	46	11	14	25	22	18	16	14	18	15	9	>17
Atur	35	21	14	2	2	14	7	11	3	7	6	7	5	8
Massificació / molta població	39	22	16	4	4	16	10	5	4	10	4	8	10	3
Habitatge (preus i manca d'habitatge)	56	33	23	6	>17	22	7	<4	10	10	>16	5	9	6
Immigració	212	107	105	<7	27	64	45	>69	<16	>66	<22	>63	34	<12
Assistència sanitària	28	11	18	2	4	9	7	6	9	3	3	4	4	5
Serveis socials	9	2	8	1	0	0	>6	2	4	2	2	0	1	1
Gestió municipal	19	5	14	4	2	8	5	<0	5	4	2	2	3	3
La gent / convivència	61	24	37	7	6	17	14	18	7	19	<1	>21	8	6
Infraestructures / equipaments	51	26	25	2	7	20	13	9	10	8	12	<3	5	>13
Abandonament / diferències barris	21	10	11	2	5	8	3	4	5	3	4	3	3	3
Manca de comunicacions /accessos	7	5	2	1	1	3	1	1	1	0	3	0	0	>3
La imatge que es té de l'Hospitalet	0	0	0	0	0	0	0	0	0	0	0	0	0	0
Comerç (pels estrangers)	25	<5	20	3	3	9	4	6	3	7	4	3	6	1
Crisi / manca de diners / retallades	14	6	8	1	3	5	5	0	2	>7	3	0	2	0
Manquen zones d'oci / oferta cultural	10	4	6	0	3	4	0	3	4	0	3	2	0	1
Manca d'identitat	4	3	1	0	2	1	1	0	0	>3	1	0	0	0
Pobresa	20	12	8	1	4	4	6	5	6	3	5	4	2	0
Polítics, corrupció	2	0	2	0	>2	0	0	0	1	0	1	0	0	0
Envelliment de la població	5	3	2	0	1	1	2	1	1	1	1	0	1	1
Obres	35	20	15	>7	10	11	6	<2	10	7	>11	3	3	2
Jovent polèmic / bandes	12	5	7	2	0	>9	2	0	1	3	0	2	2	>4

	Total	Sexe		Edat					Districte de residència						
		HOME	DONA	DE 18 A 24 ANYS	DE 25 A 34 ANYS	DE 35 A 49 ANYS	DE 50 A 64 ANYS	65 I MÉS ANYS	Districte I	Districte II	Districte III	Districte IV	Districte V	Districte VI	
Freqüències absolutes valor Jhi ² (Per efecte de la ponderació, les sumes de categories poden no coincidir amb les categories per separat)															
Total	1300	620	680	112	206	388	277	317	252	257	221	219	195	156	
Mostra real	1367	639	728	118	208	401	311	329	261	272	222	260	196	156	
Manca d'equipaments esportius	22	13	9	3	3	>15	<0	1	5	3	>8	2	1	3	
Manca de comerç	67	<17	>50	4	12	20	>23	9	14	13	8	5	8	>19	
Il·luminació	64	27	38	9	10	>28	10	<7	16	13	12	7	10	6	
Plagues / ratolins / paneroles (cucarachas) / mosquits	30	13	17	0	>9	11	4	6	6	4	9	<0	4	7	
Contaminació	6	5	1	0	1	4	1	0	2	2	1	1	0	0	
Espais adaptats a mobilitat reduïda	9	4	5	1	1	2	1	4	0	0	1	1	>4	>3	
Altres	42	22	21	4	9	16	7	7	7	11	8	5	7	5	
Cap més	475	238	237	39	82	125	105	124	102	94	79	72	64	64	
Res	68	35	33	9	9	14	9	>27	19	<6	11	10	12	10	
Ns	228	106	122	>32	28	<40	44	>85	53	37	41	30	34	33	
Nc	15	5	10	0	4	2	6	3	2	>7	1	3	1	1	
Total civisme i convivència	412	182	229	31	50	131	104	95	<62	>101	<44	>96	70	39	


	Total	Sexe		Edat					Districte de residència						
		HOME	DONA	DE 18 A 24 ANYS	DE 25 A 34 ANYS	DE 35 A 49 ANYS	DE 50 A 64 ANYS	65 I MÉS ANYS	Districte I	Districte II	Districte III	Districte IV	Districte V	Districte VI	
Freqüències absolutes valor Jhi² (Per efecte de la ponderació, les sumes de categories poden no coincidir amb les categories per separat)															
Total	1300	620	680	112	206	388	277	317	252	257	221	219	195	156	
Mostra real	1367	639	728	118	208	401	311	329	261	272	222	260	196	156	

Q16. Parlem ara de la gestió de l'ajuntament. Concretament, en una escala del 0 al 10, on 0 és la puntuació més baixa i 10, la més alta, com valora la gestió de l'ajuntament?

Q16	1300	620	680	112	206	388	277	317	252	257	221	219	195	156
0	48	25	23	3	6	19	13	7	8	15	3	12	10	<0
1	10	1	9	1	1	5	3	0	1	3	0	4	2	0
2	23	14	9	2	2	11	7	2	3	5	4	7	3	1
3	56	32	23	5	10	16	18	7	8	11	7	>16	10	4
4	91	47	44	8	19	34	23	<7	18	22	15	16	12	8
5	219	93	126	12	39	71	48	48	47	39	35	35	33	30
6	235	112	123	18	45	85	49	<38	42	46	37	48	38	25
7	306	163	144	32	52	92	56	74	58	59	>70	<33	45	41
8	182	87	96	23	19	40	40	>60	41	29	31	27	24	31
9	32	15	17	4	3	<1	7	>17	3	7	4	8	5	5
10	33	12	21	2	4	<2	6	>20	8	5	4	8	7	2
Suspès(0-4)	227	119	108	18	38	>85	>63	<24	37	56	29	>56	37	<13
Aprovat(5-6)	454	205	249	30	84	156	97	<86	89	84	71	83	71	55
Notable(7-8)	489	250	239	>55	71	132	96	134	100	88	>101	<60	69	72
Excel.lent(9-10)	65	27	38	6	7	<3	13	>37	11	12	8	15	12	7
NS/NC	65	<20	>46	3	6	12	8	>36	15	17	12	5	7	9
Mitjana	5,92	5,89	5,95	6,24	5,8	5,51	5,68	6,67	6,04	5,66	6,19	5,54	5,83	6,44
Desviació	2,07	2,06	2,07	1,97	1,85	2,02	2,19	1,98	1,97	2,24	1,72	2,36	2,2	1,5


Q17. I, en els darrers dos anys, la seva opinió sobre l'ajuntament ha millorat o ha empitjorat?


Q17	1300	620	680	112	206	388	277	317	252	257	221	219	195	156
Ha millorat	429	220	209	46	66	113	81	122	87	81	79	65	60	58
Ha empitjorat	340	165	175	32	58	118	88	<45	55	72	48	>80	50	33
ESTÀ IGUAL	427	200	226	26	68	140	87	106	94	83	77	<54	67	52
NS	94	<31	>63	7	14	<16	18	>40	16	18	13	17	18	12
NC	10	4	6	1	0	2	3	5	0	3	4	3	0	1

	Total	Sexe		Edat					Districte de residència					
		HOME	DONA	DE 18 A 24 ANYS	DE 25 A 34 ANYS	DE 35 A 49 ANYS	DE 50 A 64 ANYS	65 I MÉS ANYS	Districte I	Districte II	Districte III	Districte IV	Districte V	Districte VI
Freqüències absolutes valor Jhi ² (Per efecte de la ponderació, les sumes de categories poden no coincidir amb les categories per separat)														
Total	1300	620	680	112	206	388	277	317	252	257	221	219	195	156
Mostra real	1367	639	728	118	208	401	311	329	261	272	222	260	196	156

Q18. Com vostè ja sap, en breu acaba el mandat municipal. Segons la seva opinió, què creu que és el millor que ha fet l'Ajuntament durant tot el mandat? (Primera resposta)


Q18_DEF	1300	620	680	112	206	388	277	317	252	257	221	219	195	156
1367	639	728	118	208	401	311	329	329	261	272	222	260	196	156
Aparcaments minusvàlids	0	0	0	0	0	0	0	0	0	0	0	0	0	0
Arreglar el barri	38	20	18	2	4	15	5	12	<2	9	11	5	5	6
Atur / reduir - combatre atur	5	5	0	0	1	0	>4	0	2	2	1	0	0	0
Bona gestió en general	9	4	5	0	0	3	1	5	3	2	3	1	0	0
Cultura / inversió en cultura	12	2	10	3	>5	4	1	0	3	1	3	3	1	2
Gent gran / casals / residències	17	3	14	1	4	1	2	>9	1	2	1	2	4	>7
Llars d'infants / guarderies	1	0	1	0	0	1	0	0	1	0	0	0	0	0
Mercats / millora en mercats / arreglar mercats	6	4	3	1	0	3	1	2	0	0	0	>4	1	1
Millorar mobiliari urbà/ més bancs/ papereres	5	4	1	0	2	1	0	2	0	1	2	0	1	1
Millores en l'enllumenat	3	2	1	0	1	0	0	2	0	0	0	1	>2	0
Millores via pública (arreglar carrers / voreres/ passeigs/ zones peatonals/ asfaltat)	281	134	148	28	44	70	54	>85	55	>71	40	56	38	<21
Mobilitat reduïda i accessos	5	1	4	0	0	2	1	1	1	0	0	0	>4	0
Neteja / es neteja més/ ciutat més neta	39	21	18	1	4	8	12	14	11	7	4	9	4	4
Obres / obres de millora	42	23	19	2	5	13	14	9	7	8	9	5	6	7
Obrir la ciutat / modernitzar-la	28	13	15	1	3	13	>11	<1	4	7	>13	3	<0	2
Parcs / jardins / espais verds	41	19	23	2	2	14	11	13	9	7	9	9	4	3
Potenciar - millores infraestructura	59	32	27	6	9	26	12	7	13	8	>18	6	<3	11
Potenciar economia	31	16	15	3	5	>16	5	<2	2	9	>11	5	2	3
Sanitat / millorar sanitat	6	3	3	>2	1	1	2	0	0	1	2	0	2	1
Seguretat ciutadana / delinqüència	7	4	4	>3	2	1	0	2	1	4	0	2	1	0
Transport públic / millora de línies / més línies	22	11	11	3	6	9	2	2	1	7	7	3	1	4
Transparència / comunicació / obrir-se a la ciutadania	4	1	3	>2	0	2	0	0	0	0	2	1	1	0
Polítiques socials i d'igualtat / ajuts socials/ refugiats / albergs/ mediació/ dependència / beques/ LGTBI/ immigració	17	7	10	2	4	5	4	3	>7	2	3	2	1	2
Habitatge social/ VPO	4	2	2	1	2	0	1	0	2	1	0	0	0	1
Zones i instal·lacions esportives: millores instal·lacions, noves construccions, millor gestió	16	10	6	1	2	7	2	4	3	4	5	0	2	2
Millora de la qualitat de vida en general	3	3	0	1	0	1	1	0	1	0	0	0	1	1
Millora en oferta formativa/ més-nous centres formatius/ més cursos/ més inversió	11	7	4	1	4	3	1	2	5	1	3	1	0	1
Apropar-se a la gent / escoltar-la/ molt involucrada amb els veïns/ es preocupa per la gent i la ciutat	20	10	9	2	3	6	6	3	4	3	3	5	3	2
Gestió 1 Octubre / posicionament respecte independentisme/ defensar els seus ciutadans	10	7	4	0	0	4	>6	0	2	1	>5	2	0	1
Urbanisme i mobilitat (en general)/ aparcaments-zona verda / illetes/ direcció carrers/ pla urbanístic	13	9	5	2	1	3	6	2	4	3	1	2	3	1
Millorar imatge de la ciutat/ donar-li identitat/ més presència en mitjans	3	2	1	0	0	1	0	2	2	1	0	0	0	0
Relació amb altres partits polítics i institucions	2	1	1	1	0	1	0	0	0	1	0	0	1	0
Millores en general	10	7	3	1	0	3	1	>6	2	1	2	>4	0	1
Millores en l'oci/ dinamitzar la ciutat/ festes, fires i events/ festes dels barris/ activitats per nens	7	2	5	2	2	1	1	1	3	1	1	1	1	0
No pujar impostos/ bona gestió econòmica	3	2	1	0	0	1	2	0	0	0	>2	0	0	1


	Total	Sexe		Edat					Districte de residència						
		HOME	DONA	DE 18 A 24 ANYS	DE 25 A 34 ANYS	DE 35 A 49 ANYS	DE 50 A 64 ANYS	65 I MÉS ANYS	Districte I	Districte II	Districte III	Districte IV	Districte V	Districte VI	
Freqüències absolutes valor Jhi ² (Per efecte de la ponderació, les sumes de categories poden no coincidir amb les categories per separat)															
Total	1300	620	680	112	206	388	277	317	252	257	221	219	195	156	
Mostra real	1367	639	728	118	208	401	311	329	261	272	222	260	196	156	
Potenciar teixit social i veïnal / millorar convivència/ ciutat familiar/ campanyes contra incivisme	6	4	3	0	1	3	2	1	2	2	0	3	0	0	
Centres cívics / locals / centres lúdics	3	2	1	0	0	0	1	2	1	0	1	0	1	0	
Bicicleta pública / Mobike / més carrils bici/ afavorir ús de la bicicleta	3	3	0	1	1	1	0	0	2	1	0	0	0	0	
Altres	1	1	0	0	0	0	0	1	0	0	0	0	0	>1	
Cap més	0	0	0	0	0	0	0	0	0	0	0	0	0	0	
Res	105	53	52	4	18	39	24	21	17	22	11	>27	17	12	
Ns	389	162	227	33	70	108	80	98	77	66	<49	58	>84	56	
Nc	11	6	5	2	1	2	3	4	4	3	0	2	2	1	

	Total	Sexe		Edat					Districte de residència						
		HOME	DONA	DE 18 A 24 ANYS	DE 25 A 34 ANYS	DE 35 A 49 ANYS	DE 50 A 64 ANYS	65 I MÉS ANYS	Districte I	Districte II	Districte III	Districte IV	Districte V	Districte VI	
Freqüències absolutes valor Jhi² (Per efecte de la ponderació, les sumes de categories poden no coincidir amb les categories per separat)															
Total	1300	620	680	112	206	388	277	317	252	257	221	219	195	156	
Mostra real	1367	639	728	118	208	401	311	329	261	272	222	260	196	156	

Q19. I el pitjor? (Primera resposta)

	1300	620	680	112	206	388	277	317	252	257	221	219	195	156
Q19_DEF	1367	639	728	118	208	401	311	329	261	272	222	260	196	156
Neteja	76	40	36	5	11	23	20	17	14	20	17	8	10	7
Seguretat ciutadana/ delinqüència	84	48	37	6	15	25	23	15	15	18	14	21	12	5
Desnonaments	1	1	0	0	0	0	1	0	0	0	0	1	0	0
Drogues	1	1	0	0	0	1	0	0	0	0	0	0	>1	0
Explotació turística / hotels	6	5	1	0	1	3	2	0	0	2	1	0	2	1
Malbaratament de recursos públics	24	11	13	4	4	11	3	2	5	3	5	6	2	3
Atur	3	1	2	0	0	1	0	2	0	2	0	0	0	1
Sanitat / retallades sanitat	9	4	5	0	1	5	2	2	1	1	3	2	2	1
Retallades en general	0	0	0	0	0	0	0	0	0	0	0	0	0	0
Manca d'aparcaments	59	30	29	5	10	24	11	10	>20	9	8	5	>15	2
Transports	11	2	9	0	1	2	3	5	0	5	>5	0	0	1
Escoles / educació	4	3	1	0	1	2	1	0	0	0	2	1	1	0
Cultura / centres culturals	2	0	2	>1	0	0	1	0	1	0	0	0	0	1
No es posiciona amb el procés	14	11	4	2	3	7	3	0	2	>7	2	3	1	0
Manca d'accessos per mobilitat reduïda	3	1	2	1	0	1	0	1	1	0	0	0	0	>2
Excés de trànsit	1	1	0	0	0	0	0	1	0	1	0	0	0	0
Lentitud en les obres	13	7	6	2	>5	4	2	0	3	4	1	0	2	3
Pujar taxes / impostos	22	9	13	0	4	4	3	>10	6	2	1	5	5	3
Manca d'obres de millora a barris, carrers	51	22	29	1	7	17	17	9	5	12	4	13	12	5
Manca de parcs, espais verds	22	8	14	1	5	10	2	4	>11	3	1	3	4	0
Parcs / espais verds descuidats	10	6	5	1	1	2	4	3	3	2	2	0	2	2
Regulació bicis i patinets	3	2	1	1	1	0	0	1	2	0	0	1	0	0
Manca de policia/ poca vigilància/ poques multes/ calen càmeres de seguretat	4	2	2	0	2	1	1	0	0	0	1	2	0	1
Manca inversió social i polítiques socials / sectors desatesos:														
pobresa, sense sostre, gent gran, joves.../ mala gestió ajuts	18	7	11	1	2	8	5	2	6	3	6	0	2	2
Ajuts-feina-favoritisme pels immigrants i no els d'aquí	12	6	5	0	2	4	5	1	1	>7	1	3	0	0
Habitatge social/ poc habitatge social/ mala gestió habitatge social	6	4	2	0	0	3	1	2	2	2	1	0	1	0
Gestió i control de l'habitatge/ pisos patera/ preus lloguers/ màfies del lloguer/ pisos turístics	6	4	2	0	>3	2	0	1	3	2	0	0	1	0
Classista / preocupada per gent benestant (Cirque du Soleil, inversió en Gran Via...)	1	1	0	0	>1	0	0	0	0	0	0	1	0	0
Corrupció política/ tots són iguals/ amiguisme i clientelisme/ acomodats en els càrrecs	8	6	2	0	1	4	0	3	1	1	2	>4	0	0
Mala publicitat de la ciutat/ mala imatge/ mal posicionada/ poca promoció	1	0	1	0	>1	0	0	0	0	0	>1	0	0	0
Actuació 1 octubre/ posicionament respecte l'independentisme	4	1	3	0	1	0	1	2	0	1	0	0	2	1
Convivència / incivisme / campanyes incivisme no funcionen/ soroll locals/ excrements gossos	26	13	14	0	1	11	7	7	9	8	2	6	1	1
Molta immigració / immigració descontrolada/ immigració il·legal/ massa tolerància amb immigrants/ guettos														
Excés comerços immigrants/ permissivitat horaris	4	1	3	0	0	3	1	0	0	2	0	2	0	0
Fenomen Okupa/ poc control i sancions/ molta tolerància	6	4	2	0	0	2	1	4	0	0	2	>3	0	1

	Total	Sexe		Edat					Districte de residència						
		HOME	DONA	DE 18 A 24 ANYS	DE 25 A 34 ANYS	DE 35 A 49 ANYS	DE 50 A 64 ANYS	65 I MÉS ANYS	Districte I	Districte II	Districte III	Districte IV	Districte V	Districte VI	
Freqüències absolutes valor Jhi² (Per efecte de la ponderació, les sumes de categories poden no coincidir amb les categories per separat)															
Total	1300	620	680	112	206	388	277	317	252	257	221	219	195	156	
Mostra real	1367	639	728	118	208	401	311	329	261	272	222	260	196	156	
No escolta els ciutadans/ lluny de la gent/ no es preocupa/ no ajuden quan ho necessites	24	8	16	3	5	8	5	3	3	5	4	6	6	1	
Obres no necessàries / obres sense consultar ciutadans	12	6	6	1	1	4	4	2	3	1	4	0	0	>4	
Obres pendents / obres inacabades	3	1	2	1	1	0	0	1	0	1	0	1	0	1	
Edificació excessiva/ massa obres/ llicències i especulació	12	5	7	1	2	5	4	1	>8	0	3	1	0	1	
Obres en general/ molèsties que causen	9	3	6	1	3	1	2	2	3	3	2	0	1	0	
Electoralisme/ actua per les eleccions/ oportunisme/ tot a última hora	13	6	7	1	2	5	5	0	1	1	3	4	1	3	
Ciutat dividida/ discriminació barris perifèrics/ inverteix on la voten més / zones molt descuidades/ desequilibri entre zones	9	5	4	2	1	5	2	0	0	1	1	>5	2	0	
Pla urbanístic i mobilitat / ciutat mal organitzada/ zones peatonals dificulten tràfic/ canvis de direccions carrers	17	9	9	2	2	5	6	2	1	>8	6	0	1	1	
Manca de transparència i comunicació	1	1	0	0	0	0	0	1	0	0	>1	0	0	0	
Enllumenat/ manca d'enllumenat/ enllumenat en males condicions	5	3	3	1	0	1	>4	0	1	1	0	2	2	0	
Mala gestió en general/ no fan res per la ciutat/ deixadesa/ no soluciona problemes/ tot va a pitjor/ no compleixen promeses/ poc àgil	28	11	17	2	2	14	7	4	4	5	4	7	4	5	
Instal·lacions esportives/ manca/ poques inversions	6	6	0	1	>4	1	0	0	2	0	2	2	0	0	
Desprotecció petit comerç/ manca d'incentius comerç proximitat/ gestió mercats	9	4	4	0	>4	3	1	1	0	2	0	3	3	0	
Obres mal fetes/ projectes mal executats	8	2	6	1	1	0	>5	1	2	1	2	0	1	2	
Soterrament vies tren pendent/ és mentir els ciutadans	10	6	4	0	3	3	2	2	1	1	2	1	1	>4	
Massificació de barris o zones	1	1	0	0	0	0	1	0	0	0	1	0	0	0	
Manca de conservació de llocs i edificis històrics (can Rigal, can Trinxet...)	5	4	1	0	0	>4	1	0	1	2	1	0	1	0	
Altres	11	7	4	1	3	4	2	1	4	1	3	2	0	1	
Cap més	0	0	0	0	0	0	0	0	0	0	0	0	0	0	
Res	64	34	29	7	8	13	16	19	12	10	13	9	8	11	
Ns	493	216	277	54	78	<115	86	>159	92	92	82	77	77	74	
Nc	16	11	5	2	3	4	2	6	5	1	3	3	2	2	


	Total	Sexe		Edat					Districte de residència						
		HOME	DONA	DE 18 A 24 ANYS	DE 25 A 34 ANYS	DE 35 A 49 ANYS	DE 50 A 64 ANYS	65 I MÉS ANYS	Districte I	Districte II	Districte III	Districte IV	Districte V	Districte VI	
Freqüències absolutes valor Jhi² (Per efecte de la ponderació, les sumes de categories poden no coincidir amb les categories per separat)															
Total	1300	620	680	112	206	388	277	317	252	257	221	219	195	156	
Mostra real	1367	639	728	118	208	401	311	329	261	272	222	260	196	156	

Q20. En una escala del 0 a 10, on 0 és la puntuació més baixa i 10, la més alta, com valora vostè els següents serveis que ofereix l'ajuntament (Biblioteques)

	1300	620	680	112	206	388	277	317	252	257	221	219	195	156
Q20_1	1367	639	728	118	208	401	311	329	261	272	222	260	196	156
0	10	5	6	1	0	2	3	5	3	2	1	2	3	0
1	4	0	4	0	0	2	1	1	1	0	0	1	1	1
2	8	2	6	0	0	4	3	2	1	2	2	2	0	1
3	17	9	9	0	4	6	7	<0	3	3	6	2	4	0
4	31	20	10	2	3	12	8	6	10	6	8	3	2	2
5	103	44	58	6	20	37	26	<15	17	22	20	18	20	7
6	139	74	65	11	26	48	32	<22	28	25	23	22	30	12
7	269	145	124	23	>56	86	59	<45	55	63	39	40	41	32
8	325	155	171	37	46	96	55	92	63	69	52	55	40	46
9	160	65	94	>24	29	53	28	<26	30	27	29	29	25	20
10	108	44	64	9	16	25	27	32	17	14	19	20	16	>22
Suspès(0-4)	70	36	34	3	7	25	21	13	17	12	17	10	10	4
Aprovat(5-6)	241	118	124	16	46	84	57	<37	45	47	42	39	>50	19
Notable(7-8)	595	300	295	60	102	182	115	137	117	132	91	96	81	78
Excel.lent(9-10)	268	109	159	32	45	78	55	58	47	42	48	49	40	42
NS/NC	125	57	69	<1	<6	<18	29	>72	26	24	23	25	14	13
Mitjana	7,28	7,21	7,35	7,7	7,3	7,14	7,08	7,49	7,18	7,21	7,21	7,37	7,1	7,76
Desviació	1,8	1,71	1,87	1,5	1,57	1,79	1,96	1,89	1,83	1,66	1,89	1,83	1,9	1,59


Q20. En una escala del 0 a 10, on 0 és la puntuació més baixa i 10, la més alta, com valora vostè els següents serveis que ofereix l'ajuntament (Neteja de carrers)

	1300	620	680	112	206	388	277	317	252	257	221	219	195	156
Q20_2	1367	639	728	118	208	401	311	329	261	272	222	260	196	156
0	95	34	62	3	8	36	27	21	14	25	14	19	20	5
1	21	10	11	3	4	8	6	<0	3	6	4	6	3	0
2	64	31	33	3	12	>31	10	9	10	16	13	11	10	5
3	73	31	41	4	14	29	14	12	17	14	13	15	13	<0
4	127	60	66	9	24	44	29	20	23	34	22	20	17	10
5	203	107	96	17	>46	55	37	48	39	38	37	31	34	24
6	176	88	88	18	26	59	37	36	37	28	25	34	24	28
7	193	93	100	23	27	59	43	40	43	38	36	22	27	27
8	205	89	116	20	29	<39	45	>72	36	39	38	36	25	32
9	80	42	38	7	10	22	15	27	20	<7	14	11	12	>16
10	60	32	28	6	6	<4	14	>30	9	11	5	14	11	9
Suspès(0-4)	380	167	213	22	62	>149	86	<62	66	>94	65	72	62	<20
Aprovat(5-6)	380	195	184	35	72	115	74	84	77	66	63	65	58	52
Notable(7-8)	398	182	216	43	56	99	88	112	80	77	74	57	52	59
Excel.lent(9-10)	140	74	65	12	16	<26	29	>57	29	18	19	25	23	>25
NS/NC	2	1	1	0	0	0	0	>2	0	>2	0	0	0	0
Mitjana	5,59	5,72	5,48	6,14	5,46	4,98	5,51	6,33	5,77	5,19	5,56	5,44	5,38	6,52
Desviació	2,61	2,51	2,69	2,24	2,33	2,58	2,75	2,62	2,45	2,7	2,51	2,78	2,77	2,16

	Total	Sexe		Edat					Districte de residència						
		HOME	DONA	DE 18 A 24 ANYS	DE 25 A 34 ANYS	DE 35 A 49 ANYS	DE 50 A 64 ANYS	65 I MÉS ANYS	Districte I	Districte II	Districte III	Districte IV	Districte V	Districte VI	
Freqüències absolutes valor Jhi ² (Per efecte de la ponderació, les sumes de categories poden no coincidir amb les categories per separat)															
Total	1300	620	680	112	206	388	277	317	252	257	221	219	195	156	
Mostra real	1367	639	728	118	208	401	311	329	261	272	222	260	196	156	

Q20. En una escala del 0 a 10, on 0 és la puntuació més baixa i 10, la més alta, com valora vostè els següents serveis que ofereix l'ajuntament (Recollida d'escombraries)

	1300	620	680	112	206	388	277	317	252	257	221	219	195	156
Q20_3	1367	639	728	118	208	401	311	329	261	272	222	260	196	156
0	34	15	19	1	2	>17	10	5	4	9	5	7	7	2
1	12	6	7	2	2	4	3	1	2	>6	1	2	1	0
2	37	20	17	4	4	>19	5	5	7	11	9	3	4	3
3	45	21	24	1	8	18	12	7	8	6	8	10	9	5
4	98	43	54	5	17	33	28	15	23	25	18	14	13	<5
5	165	67	98	9	>41	51	37	<26	35	36	30	24	28	12
6	191	87	104	19	38	66	38	<31	33	42	38	36	20	22
7	234	122	111	24	33	83	47	47	51	42	37	40	31	32
8	284	150	135	>34	38	<66	53	>93	53	49	49	46	48	40
9	103	52	51	9	13	20	20	>41	18	15	17	20	17	15
10	93	36	57	5	10	<12	23	>44	18	12	10	16	18	>19
Suspès(0-4)	226	105	121	12	32	>90	59	<32	43	57	40	36	33	<15
Aprovat(5-6)	356	154	202	28	>79	117	76	<57	68	78	68	61	48	34
Notable(7-8)	518	272	246	>58	71	149	100	140	104	91	85	86	79	72
Excel.lent(9-10)	196	87	108	13	23	<32	42	>85	36	27	27	36	35	>34
NS/NC	5	2	3	0	1	0	1	3	0	3	1	0	0	1
Mitjana	6,44	6,5	6,4	6,76	6,25	5,89	6,27	7,28	6,47	6	6,29	6,51	6,55	7,11
Desviació	2,26	2,22	2,3	1,95	1,99	2,3	2,38	2,11	2,15	2,37	2,18	2,26	2,38	2,04

	Total	Sexe		Edat					Districte de residència						
		HOME	DONA	DE 18 A 24 ANYS	DE 25 A 34 ANYS	DE 35 A 49 ANYS	DE 50 A 64 ANYS	65 I MÉS ANYS	Districte I	Districte II	Districte III	Districte IV	Districte V	Districte VI	
Freqüències absolutes valor Jhi ² (Per efecte de la ponderació, les sumes de categories poden no coincidir amb les categories per separat)															
Total	1300	620	680	112	206	388	277	317	252	257	221	219	195	156	
Mostra real	1367	639	728	118	208	401	311	329	261	272	222	260	196	156	

Q20. En una escala del 0 a 10, on 0 és la puntuació més baixa i 10, la més alta, com valora vostè els següents serveis que ofereix l'ajuntament (Manteniment de parcs i jardins)

Q20_4	1300	620	680	112	206	388	277	317	252	257	221	219	195	156
0	46	18	27	2	3	10	15	16	6	11	4	11	>13	1
1	9	3	6	2	0	4	3	0	2	1	1	2	1	2
2	27	11	16	1	4	>14	4	4	3	7	<0	6	>9	3
3	47	25	22	3	7	18	9	10	12	10	5	6	6	8
4	76	41	36	5	12	22	23	15	8	19	16	>20	7	7
5	183	83	100	9	27	62	43	42	40	43	32	29	23	17
6	217	99	117	14	>49	73	44	<36	39	43	39	34	36	25
7	247	127	120	>31	37	77	48	55	49	42	44	39	38	35
8	269	139	130	>35	37	86	47	65	62	47	57	38	34	32
9	75	35	40	7	18	<10	14	>27	11	13	17	11	12	11
10	65	30	36	4	10	<6	16	>30	16	7	<3	15	12	13
Suspès(0-4)	205	98	107	12	26	67	55	45	30	48	25	45	35	21
Aprovat(5-6)	399	182	218	24	75	136	87	<78	79	86	70	64	59	42
Notable(7-8)	516	266	250	>66	74	162	94	120	111	89	101	77	72	67
Excel.lent(9-10)	140	65	75	11	27	<16	30	>57	27	20	20	26	24	24
NS/NC	39	<9	>30	0	3	7	11	>18	6	>14	5	7	5	2
Mitjana	6,29	6,36	6,23	6,76	6,48	6,02	6,03	6,57	6,5	5,97	6,52	6,09	6,1	6,65
Desviació	2,21	2,13	2,28	1,91	1,95	2,04	2,4	2,43	2,09	2,23	1,82	2,42	2,52	2,07

DYM MARKET RESEARCH	Total	Sexe		Edat					Districte de residència					
		HOME	DONA	DE 18 A 24 ANYS	DE 25 A 34 ANYS	DE 35 A 49 ANYS	DE 50 A 64 ANYS	65 I MÉS ANYS	Districte I	Districte II	Districte III	Districte IV	Districte V	Districte VI
Freqüències absolutes valor Jhi ² (Per efecte de la ponderació, les sumes de categories poden no coincidir amb les categories per separat)														
Total	1300	620	680	112	206	388	277	317	252	257	221	219	195	156
Mostra real	1367	639	728	118	208	401	311	329	261	272	222	260	196	156


Q20. En una escala del 0 a 10, on 0 és la puntuació més baixa i 10, la més alta, com valora vostè els següents serveis que ofereix l'ajuntament (Policia municipal/ Guàrdia Urbana)

	1300	620	680	112	206	388	277	317	252	257	221	219	195	156
Q20_5	1367	639	728	118	208	401	311	329	261	272	222	260	196	156
0	59	34	25	6	7	16	14	16	12	17	6	9	11	5
1	14	6	8	1	3	6	4	0	3	2	4	3	1	1
2	25	15	10	1	5	10	6	4	6	7	2	7	3	1
3	46	19	28	2	11	17	10	7	8	4	11	10	9	5
4	78	43	35	7	10	24	>25	12	13	9	15	15	15	10
5	206	110	95	15	30	75	47	37	35	44	33	40	31	23
6	175	82	93	16	34	47	38	39	39	37	28	31	22	19
7	259	115	143	26	>57	>95	<40	<40	58	48	49	35	36	34
8	228	105	124	26	26	59	46	>71	45	52	41	34	30	26
9	91	40	51	11	9	<14	17	>39	13	23	13	16	16	11
10	59	29	31	<0	10	11	7	>31	7	6	9	14	13	11
Suspès(0-4)	223	117	106	17	36	72	60	<38	42	39	37	44	39	22
Aprovat(5-6)	380	192	188	31	65	122	86	76	73	81	61	71	52	42
Notable(7-8)	487	220	267	53	83	154	86	111	103	100	90	69	66	60
Excel.lent(9-10)	150	68	82	11	19	<25	24	>71	19	28	22	30	29	22
NS/NC	60	23	37	<0	4	15	>21	20	15	9	11	6	9	10
Mitjana	6,16	6,02	6,29	6,29	6,07	5,9	5,81	6,79	6,08	6,12	6,23	6,04	6,13	6,45
Desviació	2,33	2,4	2,26	2,23	2,19	2,22	2,38	2,44	2,26	2,4	2,19	2,42	2,48	2,21

DYM MARKET RESEARCH	Total	Sexe		Edat					Districte de residència					
		HOME	DONA	DE 18 A 24 ANYS	DE 25 A 34 ANYS	DE 35 A 49 ANYS	DE 50 A 64 ANYS	65 I MÉS ANYS	Districte I	Districte II	Districte III	Districte IV	Districte V	Districte VI
Freqüències absolutes valor Jhi ² (Per efecte de la ponderació, les sumes de categories poden no coincidir amb les categories per separat)														
Total	1300	620	680	112	206	388	277	317	252	257	221	219	195	156
Mostra real	1367	639	728	118	208	401	311	329	261	272	222	260	196	156

Q20. En una escala del 0 a 10, on 0 és la puntuació més baixa i 10, la més alta, com valora vostè els següents serveis que ofereix l'ajuntament (Oferta cultural i d'oci)

Q20_6	1300	620	680	112	206	388	277	317	252	257	221	219	195	156
0	24	12	12	1	2	7	>10	4	3	5	1	>8	4	3
1	5	1	4	1	2	2	0	0	1	1	2	0	1	0
2	20	10	10	1	2	9	5	4	7	7	1	5	1	0
3	37	14	23	4	8	14	7	4	7	6	7	8	5	5
4	68	34	34	5	9	24	19	12	14	14	16	7	12	5
5	156	84	72	<6	22	56	43	29	24	33	26	26	29	18
6	182	87	95	21	32	56	45	<29	38	37	24	33	28	22
7	274	144	130	>36	53	87	48	51	56	58	43	37	43	37
8	268	124	143	22	44	87	52	62	58	52	47	44	35	32
9	90	42	48	12	15	21	14	27	15	14	>29	14	8	10
10	44	16	28	3	8	<6	10	17	8	7	6	7	7	>10
Suspès(0-4)	154	72	83	11	23	55	42	<23	31	32	27	28	23	13
Aprovat(5-6)	338	171	167	27	55	111	87	<58	62	70	50	60	57	40
Notable(7-8)	542	269	273	58	97	174	100	113	114	110	90	81	78	69
Excel.lent(9-10)	134	57	77	15	23	<27	24	>44	23	21	>35	21	15	20
NS/NC	131	50	81	<0	<9	<20	24	>79	22	24	18	30	23	14
Mitjana	6,52	6,47	6,56	6,79	6,63	6,32	6,2	6,93	6,55	6,41	6,73	6,32	6,37	6,77
Desviació	1,99	1,93	2,04	1,76	1,89	1,95	2,16	1,97	1,94	1,97	1,91	2,22	1,94	1,92


	Total	Sexe		Edat					Districte de residència						
		HOME	DONA	DE 18 A 24 ANYS	DE 25 A 34 ANYS	DE 35 A 49 ANYS	DE 50 A 64 ANYS	65 I MÉS ANYS	Districte I	Districte II	Districte III	Districte IV	Districte V	Districte VI	
Freqüències absolutes valor Jhi ² (Per efecte de la ponderació, les sumes de categories poden no coincidir amb les categories per separat)															
Total	1300	620	680	112	206	388	277	317	252	257	221	219	195	156	
Mostra real	1367	639	728	118	208	401	311	329	261	272	222	260	196	156	

Q20. En una escala del 0 a 10, on 0 és la puntuació més baixa i 10, la més alta, com valora vostè els següents serveis que ofereix l'ajuntament (Mercats municipals)

	1300	620	680	112	206	388	277	317	252	257	221	219	195	156
Q20_7	1367	639	728	118	208	401	311	329	261	272	222	260	196	156
0	18	7	11	0	1	6	6	5	>9	4	1	3	0	1
1	3	0	3	0	0	2	1	0	2	0	0	0	1	0
2	20	11	8	0	1	8	7	3	6	6	1	3	4	0
3	35	16	19	0	9	14	8	3	9	9	2	7	<0	
4	55	28	28	1	7	18	>19	11	16	7	<3	>16	10	4
5	142	74	68	10	14	39	>44	36	>43	27	21	22	15	15
6	173	75	99	12	25	62	35	39	43	35	28	<17	33	17
7	271	137	134	25	51	89	50	57	43	58	55	36	40	39
8	315	145	171	37	57	89	62	71	<39	62	57	65	46	46
9	112	51	62	>23	15	29	17	29	<10	21	27	26	17	12
10	91	43	48	4	15	<12	18	>43	<9	20	12	>25	14	12
Suspès(0-4)	131	62	69	<1	18	49	>41	22	>42	25	14	24	21	<5
Aprovat(5-6)	316	149	167	22	39	101	79	75	>86	61	49	40	48	32
Notable(7-8)	586	282	304	62	107	178	112	127	<81	120	112	101	86	85
Excel.lent(9-10)	203	94	110	>27	29	<41	35	>72	<18	41	39	>51	31	24
NS/NC	64	34	30	<0	12	20	11	21	>25	10	7	<3	9	10
Mitjana	6,85	6,83	6,86	7,55	7,04	6,56	6,45	7,17	5,99	6,85	7,09	7,17	6,88	7,28
Desviació	1,98	1,94	2,01	1,31	1,78	1,96	2,16	2,02	2,17	2,01	1,71	2,04	1,88	1,57

Q20. En una escala del 0 a 10, on 0 és la puntuació més baixa i 10, la més alta, com valora vostè els següents serveis que ofereix l'ajuntament (Oferta esportiva)

	1300	620	680	112	206	388	277	317	252	257	221	219	195	156
Q20_8	1367	639	728	118	208	401	311	329	261	272	222	260	196	156
0	24	15	8	0	3	8	9	4	8	4	3	5	4	0
1	8	3	6	0	2	5	2	0	0	2	0	2	>4	1
2	14	4	10	1	1	6	3	4	4	6	3	1	0	1
3	33	10	24	2	8	14	5	4	3	8	7	5	7	3
4	64	35	29	3	14	27	12	9	17	17	7	9	11	3
5	141	63	78	10	23	51	39	<18	18	33	22	27	27	13
6	177	96	82	12	37	59	41	<29	39	26	35	36	26	15
7	254	143	112	20	>54	91	42	47	57	42	52	<30	42	31
8	264	116	147	>42	31	72	53	66	39	53	51	42	34	>45
9	87	46	41	12	12	26	20	17	24	12	16	12	9	14
10	53	26	27	6	11	<8	12	17	9	7	7	8	8	>14
Suspès(0-4)	144	67	77	6	28	>59	31	<20	32	37	20	22	26	<8
Aprovat(5-6)	319	159	160	22	60	110	80	<47	58	60	57	63	54	27
Notable(7-8)	518	259	259	>62	84	163	95	113	96	96	102	72	75	77
Excel.lent(9-10)	140	72	68	17	23	34	31	33	33	19	23	20	17	>28
NS/NC	180	<63	>117	<5	<11	<22	40	>103	34	46	<19	>42	24	16
Mitjana	6,57	6,6	6,55	7,26	6,46	6,28	6,43	6,99	6,54	6,31	6,69	6,45	6,32	7,31
Desviació	2,02	2	2,04	1,58	1,96	2,02	2,17	1,95	2,11	2,07	1,84	2,06	2,08	1,73

	Total	Sexe		Edat					Districte de residència						
		HOME	DONA	DE 18 A 24 ANYS	DE 25 A 34 ANYS	DE 35 A 49 ANYS	DE 50 A 64 ANYS	65 I MÉS ANYS	Districte I	Districte II	Districte III	Districte IV	Districte V	Districte VI	
Freqüències absolutes valor Jhi² (Per efecte de la ponderació, les sumes de categories poden no coincidir amb les categories per separat)															
Total	1300	620	680	112	206	388	277	317	252	257	221	219	195	156	
Mostra real	1367	639	728	118	208	401	311	329	261	272	222	260	196	156	

Q21. Em sabria dir el nom de l'actual alcaldessa de l'Hospitalet?


Q21	1300	620	680	112	206	388	277	317	252	257	221	219	195	156
NÚRIA MARÍN	941	450	491	77	126	299	217	221	189	179	163	159	133	118
NÚRIA / NURI	0	0	0	0	0	0	0	0	0	0	0	0	0	0
Marín	0	0	0	0	0	0	0	0	0	0	0	0	0	0
Altres	41	13	28	2	6	10	13	10	6	9	9	<2	10	6
NS	317	155	162	33	>74	77	<47	86	57	69	49	59	52	31
NC	1	1	0	0	0	1	0	0	0	0	0	0	0	>1

Q22. I, vostè creu que Núria Marín està sent una bona alcaldessa per a l'Hospitalet?

Q22	1300	620	680	112	206	388	277	317	252	257	221	219	195	156
Sí	828	405	423	72	<108	226	176	>247	164	161	154	125	120	105
No	300	136	165	27	58	>116	69	<29	58	64	47	57	41	33
NS	154	69	85	13	>39	42	28	32	27	27	17	35	>33	15
NC	17	10	7	0	1	3	4	>10	3	6	3	2	1	3


Q23. I, concretament, en una escala de 0 a 10, on 0 és la puntuació més baixa i 10, la més alta, com valora l'actuació de l'alcaldessa de l'Hospitalet?

Q23	1300	620	680	112	206	388	277	317	252	257	221	219	195	156
0	41	22	19	3	4	16	13	5	6	>14	3	>12	4	1
1	9	6	3	>3	>4	2	0	0	3	2	1	1	2	0
2	25	14	11	1	7	10	4	3	7	7	3	3	4	1
3	50	24	26	5	12	16	11	6	9	9	6	11	7	8
4	87	46	40	6	18	>37	20	<6	16	17	21	15	12	7
5	180	77	103	11	34	68	41	<26	39	33	23	32	31	21
6	181	85	96	14	34	64	40	<30	36	41	28	32	29	14
7	261	133	129	>32	44	81	56	48	55	54	48	35	34	35
8	252	123	129	26	<24	58	51	>93	45	42	53	37	39	36
9	81	31	50	6	6	<13	18	>39	10	13	>21	14	9	13
10	81	36	45	<1	<5	<8	14	>53	17	10	7	17	16	14
Suspès(0-4)	211	112	99	18	44	>81	48	<20	40	50	34	41	29	17
Aprovat(5-6)	361	162	199	25	68	>131	81	<55	76	75	51	64	60	35
Notable(7-8)	513	255	258	>58	68	140	107	141	100	96	100	72	73	71
Excel.lent(9-10)	162	67	94	<6	<11	<21	32	>91	27	24	28	31	25	27
NS/NC/no coneix	53	24	30	5	>15	15	9	10	9	13	7	10	8	6
Mitjana	6,35	6,26	6,44	6,27	5,77	5,82	6,22	7,51	6,28	6	6,59	6,18	6,42	6,89
Desviació	2,23	2,27	2,19	2,08	2,08	2,13	2,28	2	2,18	2,38	1,98	2,47	2,18	1,97

	Total	Sexe		Edat					Districte de residència						
		HOME	DONA	DE 18 A 24 ANYS	DE 25 A 34 ANYS	DE 35 A 49 ANYS	DE 50 A 64 ANYS	65 I MÉS ANYS	Districte I	Districte II	Districte III	Districte IV	Districte V	Districte VI	
Freqüències absolutes valor Jhi ² (Per efecte de la ponderació, les sumes de categories poden no coincidir amb les categories per separat)															
Total	1300	620	680	112	206	388	277	317	252	257	221	219	195	156	
Mostra real	1367	639	728	118	208	401	311	329	261	272	222	260	196	156	


Q24. I, quin grau de confiança li mereix l'actual alcaldessa, Núria Marín, per tirar endavant la ciutat: molta, bastant, poca o cap confiança?

Q24	1300	620	680	112	206	388	277	317	252	257	221	219	195	156
Molta confiança	1367	639	728	118	208	401	311	329	261	272	222	260	196	156
Bastant confiança	199	101	97	14	27	47	43	>67	37	38	33	35	29	27
REGULAR	509	253	256	54	64	135	113	143	104	96	>107	72	71	59
Poca confiança	58	27	31	2	8	16	11	21	6	18	4	11	10	9
Cap confiança	336	149	187	26	>72	>127	69	<43	62	61	51	61	60	42
NC	138	72	66	15	24	49	32	<18	31	35	15	31	15	11
Total hi confia	56	<15	>41	2	11	14	7	>23	12	8	8	9	10	8
Total no hi confia	3	2	1	0	0	1	0	2	0	1	>2	0	0	0
Total hi confia	708	354	354	68	91	<182	157	>210	141	134	140	107	100	86
Total no hi confia	475	222	253	40	>96	>176	102	<61	93	95	67	92	75	53

	Total	Sexe		Edat					Districte de residència					
		HOME	DONA	DE 18 A 24 ANYS	DE 25 A 34 ANYS	DE 35 A 49 ANYS	DE 50 A 64 ANYS	65 I MÉS ANYS	Districte I	Districte II	Districte III	Districte IV	Districte V	Districte VI
Freqüències absolutes valor Jhi ² (Per efecte de la ponderació, les sumes de categories poden no coincidir amb les categories per separat)														
Total	1300	620	680	112	206	388	277	317	252	257	221	219	195	156
Mostra real	1367	639	728	118	208	401	311	329	261	272	222	260	196	156

Q25. Apart de l'alcaldeessa, Núria Marín, em pot dir el nom d'algun/a regidor/regidora de l'ajuntament de l'Hospitalet?

	1300	620	680	112	206	388	277	317	252	257	221	219	195	156
Q25	1367	639	728	118	208	401	311	329	261	272	222	260	196	156
ANA GONZÁLEZ MONTES	4	2	2	1	0	2	1	0	1	1	1	1	0	0
ANTONI GARCIA I ACERO	15	9	6	0	1	4	>7	3	4	4	5	1	1	1
CARMEN ESTEBAN FERNÁNDEZ	0	0	0	0	0	0	0	0	0	0	0	0	0	0
COQUE GARCÍA I MUÑOZ	8	6	2	0	2	1	3	2	2	0	2	1	3	0
CRISTIAN ALCÁZAR ESTEBAN	34	21	13	4	4	16	5	5	5	9	8	2	4	5
CRISTINA SANTÓN RAMIRO	0	0	0	0	0	0	0	0	0	0	0	0	0	0
DAVID QUIRÓS BRITO	16	11	4	0	2	>12	0	2	2	1	>6	3	2	1
FCO JAVIER MARTÍN HERMOSÍN	2	2	0	0	1	0	0	1	0	0	0	1	0	1
FRANCESC JOSEP BELVER I VALLÉS	25	14	10	0	4	11	2	8	>10	4	5	3	1	2
IVAN NIETO MARTINEZ	1	0	1	0	0	1	0	0	1	0	0	0	0	0
JAUME GRAELLS I VEGUIN	15	8	7	0	3	6	3	4	>9	0	1	2	2	2
JESÚS AMADEO MARTÍN GONZÁLEZ	3	2	1	0	>2	0	0	1	0	0	0	2	1	0
JESÚS HUSILLOS GUTIÉRREZ	7	1	5	0	0	>6	1	0	1	>5	1	0	0	0
JORDI MONRÓS I IBÁÑEZ	38	20	19	0	4	12	12	11	>23	5	7	<1	2	1
JOSÉ CASTRO BORRALLA	35	15	20	0	9	13	8	6	4	2	3	>13	>11	2
JOSÉ MARÍA GARCÍA MOMPÉL	4	3	1	0	1	1	0	2	0	1	1	0	0	>2
JÚLIA CARBALLEIRA PASCUAL	3	2	1	0	0	2	0	1	1	0	>2	0	0	0
KHRISTIAN GIMÉNEZ MÀRQUEZ	4	4	0	0	2	1	0	1	2	0	1	0	1	0
MANUEL BRINQUIS PÉREZ	6	2	4	0	1	3	0	2	0	2	1	0	>3	0
MARÍA ÁNGELES SARIÑENA HIDALGO	14	5	9	0	0	>8	3	3	1	0	>10	3	1	0
MIGUEL M GARCÍA VALLE	19	14	5	1	5	3	3	7	5	3	1	3	4	3
PEDRO ALONSO NAVARRO	4	3	1	0	1	0	0	>3	0	1	0	1	1	1
RAFAEL JIMÉNEZ ARIZA	0	0	0	0	0	0	0	0	0	0	0	0	0	0
RAINALDO RUIZ NARVÁEZ	1	1	0	0	0	0	0	1	0	0	0	1	0	0
ROCÍO RAMÍREZ PÉREZ	11	7	4	0	2	5	3	1	1	0	1	>5	4	0
SONIA ESPLUGAS GONZÁLEZ	5	4	1	0	1	0	1	3	0	1	1	1	2	0
ALTRES	78	36	42	<1	10	26	21	21	16	15	15	11	9	12
ALTRES	0	0	0	0	0	0	0	0	0	0	0	0	0	0
NS	1080	513	568	105	174	311	223	267	198	217	176	188	164	137
NC	10	3	7	2	1	3	3	1	0	3	>5	1	1	0

	Total	Sexe		Edat					Districte de residència						
		HOME	DONA	DE 18 A 24 ANYS	DE 25 A 34 ANYS	DE 35 A 49 ANYS	DE 50 A 64 ANYS	65 I MÉS ANYS	Districte I	Districte II	Districte III	Districte IV	Districte V	Districte VI	
Freqüències absolutes valor Jhi ² (Per efecte de la ponderació, les sumes de categories poden no coincidir amb les categories per separat)															
Total	1300	620	680	112	206	388	277	317	252	257	221	219	195	156	
Mostra real	1367	639	728	118	208	401	311	329	261	272	222	260	196	156	


Q26. Pensant només en l'Hospitalet, en una escala del 0 al 10, on 0 és la puntuació més baixa i 10, la més alta, com valora l'actuació dels partits polítics presents a l'ajuntament de l'Hospitalet? (Psc (partit dels socialistes de Catalunya))

	1300	620	680	112	206	388	277	317	252	257	221	219	195	156
Q26_1	1367	639	728	118	208	401	311	329	261	272	222	260	196	156
0	69	37	32	4	11	23	17	14	11	18	9	>19	10	<2
1	12	10	3	0	1	3	3	5	3	2	3	2	0	2
2	31	14	18	2	7	12	7	4	4	10	7	6	2	2
3	74	44	30	3	16	>33	13	<9	17	17	14	9	10	7
4	102	48	54	7	22	33	26	<14	15	21	22	21	13	10
5	210	97	113	15	32	67	54	42	45	41	34	29	33	29
6	192	87	105	23	30	64	32	42	37	36	35	30	35	19
7	185	99	86	>24	21	51	43	46	35	42	34	23	28	23
8	124	62	62	11	17	<22	26	>47	27	19	16	25	17	20
9	33	13	20	1	3	5	10	>14	6	4	9	8	3	4
10	33	14	19	0	2	4	5	>22	6	4	3	5	8	7
Suspès(0-4)	288	151	137	<15	56	104	67	<46	50	68	55	57	35	<23
Aprovat(5-6)	402	184	218	39	62	131	87	84	82	77	68	60	68	48
Notable(7-8)	309	161	148	35	39	<73	70	>92	61	61	50	48	45	43
Excel.lent(9-10)	66	27	39	<1	5	<9	14	>37	12	8	12	13	11	11
NS/NC/no coneix	235	97	138	23	44	72	40	58	47	44	36	42	36	31
Mitjana	5,46	5,38	5,55	5,81	5,09	5,03	5,38	6,19	5,54	5,13	5,39	5,27	5,67	6,02
Desviació	2,33	2,37	2,28	1,84	2,23	2,21	2,34	2,48	2,25	2,36	2,24	2,61	2,25	2,08

DYM MARKET RESEARCH	Total	Sexe		Edat					Districte de residència					
		HOME	DONA	DE 18 A 24 ANYS	DE 25 A 34 ANYS	DE 35 A 49 ANYS	DE 50 A 64 ANYS	65 I MÉS ANYS	Districte I	Districte II	Districte III	Districte IV	Districte V	Districte VI
Freqüències absolutes valor Jhi ² (Per efecte de la ponderació, les sumes de categories poden no coincidir amb les categories per separat)														
Total	1300	620	680	112	206	388	277	317	252	257	221	219	195	156
Mostra real	1367	639	728	118	208	401	311	329	261	272	222	260	196	156


Q26. Pensant només en l'Hospitalet, en una escala del 0 al 10, on 0 és la puntuació més baixa i 10, la més alta, com valora l'actuació dels partits polítics presents a l'ajuntament de l'Hospitalet? (C's- Ciutadans – Partit de la ciutadania)

	1300	620	680	112	206	388	277	317	252	257	221	219	195	156
Q26_2	1367	639	728	118	208	401	311	329	261	272	222	260	196	156
0	283	145	138	16	45	87	69	66	62	>74	48	44	<29	25
1	42	24	18	2	11	13	10	6	>15	8	9	3	6	2
2	60	34	26	4	13	16	15	12	9	17	16	6	7	5
3	97	47	50	10	12	29	25	20	21	16	16	15	16	13
4	105	55	49	9	17	28	22	29	21	21	19	19	15	10
5	164	77	87	20	20	52	33	38	26	33	24	31	25	24
6	116	55	61	15	18	27	23	34	16	23	17	20	>26	15
7	68	30	38	5	7	18	13	>25	17	<5	14	11	12	9
8	42	21	21	4	6	10	8	14	7	5	6	8	7	>10
9	14	6	8	1	1	4	4	4	3	2	2	2	3	2
10	11	4	7	2	0	5	3	2	1	1	2	3	4	1
Suspès(0-4)	586	304	282	41	98	174	141	132	128	135	108	87	73	55
Aprovat(5-6)	280	132	148	>36	38	79	56	72	42	56	41	51	51	39
Notable(7-8)	110	50	59	8	13	29	21	>39	24	<9	20	19	19	19
Excel.lent(9-10)	26	10	16	3	1	9	7	6	4	3	4	5	7	3
NS/NC/no coneix	298	123	175	24	56	97	52	68	54	53	48	57	46	40
Mitjana	3,43	3,29	3,58	4,1	3,01	3,32	3,23	3,78	3,11	2,81	3,28	3,69	4,11	4,06
Desviació	2,75	2,71	2,79	2,57	2,62	2,78	2,77	2,79	2,75	2,61	2,73	2,78	2,74	2,74

	Total	Sexe		Edat					Districte de residència						
		HOME	DONA	DE 18 A 24 ANYS	DE 25 A 34 ANYS	DE 35 A 49 ANYS	DE 50 A 64 ANYS	65 I MÉS ANYS	Districte I	Districte II	Districte III	Districte IV	Districte V	Districte VI	
Freqüències absolutes valor Jhi ² (Per efecte de la ponderació, les sumes de categories poden no coincidir amb les categories per separat)															
Total	1300	620	680	112	206	388	277	317	252	257	221	219	195	156	
Mostra real	1367	639	728	118	208	401	311	329	261	272	222	260	196	156	


Q26. Pensant només en l'Hospitalet, en una escala del 0 al 10, on 0 és la puntuació més baixa i 10, la més alta, com valora l'actuació dels partits polítics presents a l'ajuntament de l'Hospitalet? (IcV-Euia-Pirates (Iniciativa per Catalunya – Verds /Esquerra unida i alternativa–pirates))

	1300	620	680	112	206	388	277	317	252	257	221	219	195	156
Q26_3	1367	639	728	118	208	401	311	329	261	272	222	260	196	156
0	118	51	67	<4	15	29	31	39	21	22	16	>34	18	7
1	21	16	5	1	2	6	6	6	2	6	3	4	4	2
2	42	20	21	3	3	16	11	9	5	12	10	7	3	5
3	79	>52	<27	2	13	28	15	22	9	17	12	15	17	9
4	121	55	66	6	13	38	30	34	>33	16	27	17	17	12
5	227	117	111	22	46	72	45	43	42	48	33	33	39	33
6	135	73	62	>19	17	46	30	23	31	32	22	<11	21	18
7	109	55	55	>18	16	25	28	23	25	27	18	13	11	15
8	66	31	35	6	16	11	14	19	18	8	13	14	7	5
9	10	5	5	1	3	2	1	3	1	2	2	2	2	1
10	10	5	5	0	1	6	2	2	2	3	0	4	1	1
Suspès(0-4)	381	195	187	<16	46	117	93	110	69	73	68	77	60	35
Aprovat(5-6)	362	190	173	41	63	118	74	<66	72	79	56	<44	60	51
Notable(7-8)	176	86	90	>24	31	<36	42	42	43	36	31	28	18	20
Excel.lent(9-10)	20	10	10	1	4	8	3	5	3	5	2	5	3	2
NS/NC/no coneix	361	<140	>221	30	62	110	65	94	65	64	65	65	55	48
Mitjana	4,54	4,54	4,53	5,43	4,87	4,48	4,37	4,21	4,85	4,55	4,57	4,05	4,35	4,86
Desviació	2,42	2,35	2,48	1,9	2,35	2,29	2,49	2,61	2,32	2,42	2,31	2,82	2,34	2,08

	Total	Sexe		Edat					Districte de residència						
		HOME	DONA	DE 18 A 24 ANYS	DE 25 A 34 ANYS	DE 35 A 49 ANYS	DE 50 A 64 ANYS	65 I MÉS ANYS	Districte I	Districte II	Districte III	Districte IV	Districte V	Districte VI	
Freqüències absolutes valor Jhi ² (Per efecte de la ponderació, les sumes de categories poden no coincidir amb les categories per separat)															
Total	1300	620	680	112	206	388	277	317	252	257	221	219	195	156	
Mostra real	1367	639	728	118	208	401	311	329	261	272	222	260	196	156	


Q26. Pensant només en l'Hospitalet, en una escala del 0 al 10, on 0 és la puntuació més baixa i 10, la més alta, com valora l'actuació dels partits polítics presents a l'ajuntament de l'Hospitalet? (Pp (Partit Popular))

Q26_4	1300	620	680	112	206	388	277	317	252	257	221	219	195	156
0	375	184	192	<20	55	110	94	97	79	90	66	60	51	<29
1	59	33	26	5	14	11	19	11	13	9	12	10	9	6
2	97	49	48	8	18	29	19	23	>31	26	12	11	9	7
3	113	63	50	14	21	39	24	<14	17	24	18	14	22	17
4	108	56	52	12	16	35	16	30	23	14	18	21	17	14
5	136	67	68	17	15	44	29	30	18	25	21	29	18	23
6	48	20	28	8	7	9	9	14	10	4	13	6	11	5
7	28	11	17	2	1	7	6	>13	3	5	5	6	8	2
8	11	3	8	0	1	1	4	6	3	2	0	2	1	>4
9	6	4	2	0	0	3	0	3	1	0	1	1	1	2
10	5	3	2	0	0	1	0	>4	0	0	1	2	0	>2
Suspès(0-4)	752	384	367	59	123	225	171	174	164	164	126	117	109	73
Aprovat(5-6)	184	88	96	>25	23	54	38	44	28	29	34	35	29	28
Notable(7-8)	40	14	25	2	2	8	10	>18	6	7	5	7	9	6
Excel.lent(9-10)	11	7	3	0	0	4	0	>7	1	0	2	2	1	>4
NS/NC/no coneix	315	126	188	26	58	98	58	74	54	57	54	57	47	45
Mitjana	2,41	2,38	2,45	3,02	2,1	2,4	2,12	2,67	2,13	1,94	2,39	2,59	2,66	3,21
Desviació	2,39	2,35	2,44	2,13	2,07	2,31	2,32	2,75	2,23	2,16	2,43	2,5	2,42	2,6

	Total	Sexe		Edat					Districte de residència						
		HOME	DONA	DE 18 A 24 ANYS	DE 25 A 34 ANYS	DE 35 A 49 ANYS	DE 50 A 64 ANYS	65 I MÉS ANYS	Districte I	Districte II	Districte III	Districte IV	Districte V	Districte VI	
Freqüències absolutes valor Jhi ² (Per efecte de la ponderació, les sumes de categories poden no coincidir amb les categories per separat)															
Total	1300	620	680	112	206	388	277	317	252	257	221	219	195	156	
Mostra real	1367	639	728	118	208	401	311	329	261	272	222	260	196	156	


Q26. Pensant només en l'Hospitalet, en una escala del 0 al 10, on 0 és la puntuació més baixa i 10, la més alta, com valora l'actuació dels partits polítics presents a l'ajuntament de l'Hospitalet? (Erc (Esquerra republicana))

1300	620	680	112	206	388	277	317	252	257	221	219	195	156	
Q26_5	1367	639	728	118	208	401	311	329	261	272	222	260	196	156
0	190	83	107	<6	20	51	46	>67	26	33	22	41	>42	25
1	23	15	8	3	2	5	7	6	2	4	3	>9	4	1
2	48	21	27	5	3	16	14	10	10	10	13	6	4	6
3	94	48	46	7	16	32	21	19	16	21	12	17	16	13
4	120	64	56	8	17	39	26	30	25	20	21	16	25	13
5	188	95	93	17	40	53	41	37	40	44	24	34	24	21
6	132	69	63	>18	28	42	24	21	34	32	24	16	15	12
7	88	47	42	13	10	21	21	24	20	17	21	11	9	10
8	58	27	31	9	9	14	10	16	15	9	13	7	5	9
9	27	13	14	2	5	9	4	8	6	7	8	1	3	3
10	14	9	5	1	0	6	5	2	3	5	4	3	0	0
Suspès(0-4)	475	230	244	<27	<58	143	115	131	79	87	71	88	>91	58
Aprovat(5-6)	320	164	156	35	>68	95	64	<58	74	76	48	49	39	33
Notable(7-8)	146	74	72	>21	19	35	31	40	35	26	34	18	14	19
Excel.lent(9-10)	41	22	19	3	5	15	9	10	9	11	12	4	3	3
NS/NC/no coneix	318	129	189	25	56	101	58	78	55	56	56	60	48	43
Mitjana	4,15	4,28	4,03	5,07	4,53	4,18	3,93	3,76	4,65	4,35	4,7	3,53	3,39	4
Desviació	2,7	2,65	2,74	2,32	2,37	2,64	2,75	2,92	2,53	2,64	2,72	2,72	2,63	2,72

	Total	Sexe		Edat					Districte de residència						
		HOME	DONA	DE 18 A 24 ANYS	DE 25 A 34 ANYS	DE 35 A 49 ANYS	DE 50 A 64 ANYS	65 I MÉS ANYS	Districte I	Districte II	Districte III	Districte IV	Districte V	Districte VI	
Freqüències absolutes valor Jhi ² (Per efecte de la ponderació, les sumes de categories poden no coincidir amb les categories per separat)															
Total	1300	620	680	112	206	388	277	317	252	257	221	219	195	156	
Mostra real	1367	639	728	118	208	401	311	329	261	272	222	260	196	156	


Q26. Pensant només en l'Hospitalet, en una escala del 0 al 10, on 0 és la puntuació més baixa i 10, la més alta, com valora l'actuació dels partits polítics presents a l'ajuntament de l'Hospitalet? (Ciu (Convergència i unió) / PDeCAT)

Q26_6	1300	620	680	112	206	388	277	317	252	257	221	219	195	156
0	232	107	125	<8	<24	62	>64	>74	40	39	32	>53	39	29
1	25	16	9	2	2	8	7	7	4	8	3	6	4	1
2	65	32	33	6	9	21	15	14	12	13	9	9	15	7
3	91	56	35	5	19	28	27	13	22	17	17	12	13	10
4	129	71	58	7	19	49	28	27	24	30	18	20	20	17
5	187	85	102	20	37	65	32	33	41	39	30	27	27	24
6	133	68	65	>25	26	31	23	27	29	28	27	17	17	15
7	59	34	25	>10	7	14	13	15	12	10	>19	6	6	6
8	28	14	14	3	4	7	4	11	7	7	6	4	3	2
9	14	3	10	1	1	2	1	>9	4	2	5	1	0	2
10	5	2	3	0	1	2	1	1	1	>3	0	0	0	1
Suspès(0-4)	543	283	261	<27	72	168	>141	135	102	107	79	101	91	63
Aprovat(5-6)	320	154	166	>45	63	96	55	<60	69	67	57	44	44	39
Notable(7-8)	87	48	39	>13	11	21	16	25	19	17	>25	9	9	8
Excel.lent(9-10)	18	5	13	1	2	4	2	>10	5	5	5	1	0	3
NS/NC/no coneix	332	<131	>201	25	58	99	62	87	57	62	55	64	51	43
Mitjana	3,6	3,61	3,59	4,72	4	3,57	3,1	3,41	3,83	3,79	4,1	2,93	3,16	3,6
Desviació	2,56	2,48	2,65	2,21	2,3	2,41	2,52	2,9	2,53	2,54	2,6	2,56	2,41	2,58

	Total	Sexe		Edat					Districte de residència						
		HOME	DONA	DE 18 A 24 ANYS	DE 25 A 34 ANYS	DE 35 A 49 ANYS	DE 50 A 64 ANYS	65 I MÉS ANYS	Districte I	Districte II	Districte III	Districte IV	Districte V	Districte VI	
Freqüències absolutes valor Jhi ² (Per efecte de la ponderació, les sumes de categories poden no coincidir amb les categories per separat)															
Total	1300	620	680	112	206	388	277	317	252	257	221	219	195	156	
Mostra real	1367	639	728	118	208	401	311	329	261	272	222	260	196	156	

Q26. Pensant només en l'Hospitalet, en una escala del 0 al 10, on 0 és la puntuació més baixa i 10, la més alta, com valora l'actuació dels partits polítics presents a l'ajuntament de l'Hospitalet? (Cup-Pa (Candidatura d'unitat popular-Poble actiu))

	1300	620	680	112	206	388	277	317	252	257	221	219	195	156
Q26_7	1367	639	728	118	208	401	311	329	261	272	222	260	196	156
0	259	123	136	<9	<27	65	>73	>85	46	43	38	52	49	32
1	39	26	13	4	9	8	13	6	8	4	6	>13	6	3
2	68	29	39	4	7	23	13	21	14	17	15	7	5	11
3	75	44	31	4	13	27	16	15	10	16	10	12	14	13
4	109	47	62	10	16	36	22	25	24	28	13	17	21	<6
5	148	72	76	17	26	47	28	29	31	34	21	24	15	24
6	100	52	49	>21	23	26	16	<15	23	23	20	9	14	11
7	63	30	32	6	14	14	13	15	13	11	>18	8	5	6
8	40	26	14	>8	6	15	4	8	10	5	10	8	7	1
9	11	6	5	>3	2	3	3	0	2	3	>6	0	0	0
10	10	7	3	0	2	6	1	1	1	>6	1	2	0	0
Suspès(0-4)	550	269	281	<31	72	159	137	152	101	108	82	100	95	64
Aprovat(5-6)	249	124	125	>39	49	74	44	<43	54	57	40	33	29	36
Notable(7-8)	103	57	46	14	20	29	17	23	23	16	>28	16	12	7
Excel.lent(9-10)	20	13	8	3	4	9	4	1	3	>9	7	2	0	0
NS/NC/no coneix	378	157	220	25	61	118	76	98	71	67	63	68	59	49
Mitjana	3,4	3,5	3,29	4,75	3,99	3,61	2,81	2,75	3,6	3,73	3,89	2,94	2,88	3,06
Desviació	2,73	2,8	2,67	2,45	2,65	2,72	2,68	2,67	2,71	2,71	2,92	2,75	2,63	2,45

	Total	Sexe		Edat					Districte de residència						
		HOME	DONA	DE 18 A 24 ANYS	DE 25 A 34 ANYS	DE 35 A 49 ANYS	DE 50 A 64 ANYS	65 I MÉS ANYS	Districte I	Districte II	Districte III	Districte IV	Districte V	Districte VI	
Freqüències absolutes valor Jhi ² (Per efecte de la ponderació, les sumes de categories poden no coincidir amb les categories per separat)															
Total	1300	620	680	112	206	388	277	317	252	257	221	219	195	156	
Mostra real	1367	639	728	118	208	401	311	329	261	272	222	260	196	156	

Q27. I em pot dir a quin partit polític va votar a les darreres eleccions municipals de 2015?

	1300	620	680	112	206	388	277	317	252	257	221	219	195	156
Q27	1367	639	728	118	208	401	311	329	261	272	222	260	196	156
PSC-PSOE (PARTIT SOCIALISTA)	357	158	198	<16	<35	97	87	>122	63	62	58	64	57	52
C'S CIUTADANS - PARTIT DE LA CIUTADANIA	107	50	57	8	14	31	32	22	26	14	13	19	16	19
ICV-EUIA-PIRATES / IU / CANVIEM L'H (INICIATIVA PER CATALUNYA - VERDS /ESQUERRA UNIDA - PIRATES- CANVIEM L'HOSPITALET)	63	35	28	6	16	25	12	<5	14	16	8	10	9	5
PP (PARTIT POPULAR)	28	16	12	0	1	4	7	>15	3	4	5	8	4	4
ERC - ESQUERRA REPUBLICANA	133	74	59	10	23	>55	31	<14	>39	33	27	<10	16	9
GANEMOS/ GUANYEM	1	1	0	0	>1	0	0	0	0	1	0	0	0	0
CIU (CONVERGÈNCIA I UNIÓ) / PDeCAT	45	20	26	2	7	12	6	>18	11	13	8	3	5	5
CUP-PA (CANDIDATURA D'UNITAT POPULAR-POBLE ACTIU)	27	17	10	2	8	13	4	<1	6	6	>9	4	<0	2
PXC (PLATAFORMA PER CATALUNYA)	3	3	0	0	1	1	1	0	0	0	1	2	0	0
UPYD (UNION PROGRESO Y DEMOCRACIA)	0	0	0	0	0	0	0	0	0	0	0	0	0	0
ALTRES	67	35	32	6	>25	15	14	<7	13	19	12	8	7	7
EN BLANC	29	13	16	0	>10	12	5	2	5	5	6	6	7	1
NUL	2	0	2	0	0	2	0	0	0	0	0	1	1	0
NO VA VOTAR	181	93	88	>53	28	48	28	<23	32	38	25	36	33	18
NS / NO RECORDA	135	<48	>87	6	>33	34	23	39	19	23	23	29	22	18
NC	122	56	66	<3	<5	38	27	>49	21	24	25	18	18	15

DYM MARKET RESEARCH	Total	Sexe		Edat					Districte de residència					
		HOME	DONA	DE 18 A 24 ANYS	DE 25 A 34 ANYS	DE 35 A 49 ANYS	DE 50 A 64 ANYS	65 I MÉS ANYS	Districte I	Districte II	Districte III	Districte IV	Districte V	Districte VI
Freqüències absolutes valor Jhi² (Per efecte de la ponderació, les sumes de categories poden no coincidir amb les categories per separat)														
Total	1300	620	680	112	206	388	277	317	252	257	221	219	195	156
Mostra real	1367	639	728	118	208	401	311	329	261	272	222	260	196	156

Q28. De les següents opcions ideològiques que li citaré a continuació, de quina se sent més proper/a? .

	1300	620	680	112	206	388	277	317	252	257	221	219	195	156
Q28	1367	639	728	118	208	401	311	329	261	272	222	260	196	156
(1)-Esquerra	578	287	291	57	101	185	119	<116	126	123	99	84	77	68
(2)-Centre-esquerra	229	121	107	16	30	66	>67	49	46	48	46	37	29	22
(3)-Centre	132	64	68	14	20	38	27	33	24	26	30	21	20	12
(4)-Centre-dreta	65	37	27	7	15	11	14	17	11	9	8	15	11	11
(5)-Dreta	53	25	28	5	9	14	8	17	9	8	9	14	7	6
APOLÍTIC/A	105	40	66	7	11	36	25	26	17	15	12	>28	20	13
NS	77	<16	>61	5	14	<13	<8	>37	9	17	<6	13	18	14
NC	62	30	32	1	6	24	9	22	10	12	11	7	13	10
Mitjana	1,85	1,86	1,84	1,85	1,86	1,74	1,83	2,01	1,75	1,74	1,86	2,05	1,9	1,86
Desviació	1,16	1,16	1,16	1,19	1,21	1,1	1,07	1,27	1,1	1,07	1,12	1,31	1,19	1,22

Q29. I vostè se sent...

	1300	620	680	112	206	388	277	317	252	257	221	219	195	156
Q29	1367	639	728	118	208	401	311	329	261	272	222	260	196	156
(1)-Únicament espanyol/a	89	38	52	<1	7	<11	22	>48	12	12	12	19	>21	14
(2)-Més espanyol/a que català/na	85	40	45	8	12	16	17	>33	11	16	20	16	9	14
(3)-Tan espanyol/a com català/na	703	322	381	66	116	222	150	149	128	118	108	130	119	100
(4)-Més català/na que espanyol/a	215	113	102	24	38	69	44	41	49	55	42	26	29	<14
(5)-Únicament català/na	141	70	71	7	21	47	32	34	>38	>40	31	<13	<8	10
NI CATALÀ/NA NI ESPANYOL/A	34	17	17	2	9	13	7	4	6	9	5	9	5	<0
NS	10	6	4	>3	2	3	1	1	4	2	0	1	2	1
NC	22	14	8	1	1	8	5	7	5	5	3	4	2	3
Mitjana	3,19	3,24	3,15	3,28	3,27	3,34	3,17	2,93	3,39	3,39	3,29	2,99	2,97	2,95
Desviació	0,98	0,97	0,98	0,73	0,87	0,87	1,01	1,15	0,97	1,01	1,01	0,92	0,91	0,91

Q30. I, vostè se sent més aviat...

	1300	620	680	112	206	388	277	317	252	257	221	219	195	156
Q30	1367	639	728	118	208	401	311	329	261	272	222	260	196	156
Independentista	290	148	142	29	>60	93	61	<47	>76	>74	63	<28	<27	<22
No independentista	830	380	450	61	121	239	186	223	145	151	132	145	142	117
CAP DE LES DUES COSES	100	49	51	11	18	35	17	19	15	21	13	>28	16	6
NS	28	18	10	>7	5	5	3	7	3	5	4	8	2	6
NC	52	26	27	4	<2	15	10	>22	13	7	9	10	9	5

DYM MARKET RESEARCH	Total	Sexe		Edat					Districte de residència					
		HOME	DONA	DE 18 A 24 ANYS	DE 25 A 34 ANYS	DE 35 A 49 ANYS	DE 50 A 64 ANYS	65 I MÉS ANYS	Districte I	Districte II	Districte III	Districte IV	Districte V	Districte VI
Freqüències absolutes valor Jhi ² (Per efecte de la ponderació, les sumes de categories poden no coincidir amb les categories per separat)														
Total	1300	620	680	112	206	388	277	317	252	257	221	219	195	156
Mostra real	1367	639	728	118	208	401	311	329	261	272	222	260	196	156


I4. Nacionalitat entrevistat

I4	1300	620	680	112	206	388	277	317	252	257	221	219	195	156
Espanyola	1268	605	663	108	195	377	272	316	246	252	219	213	188	150
Altres	14	9	5	3	4	4	3	0	4	2	0	3	3	2
Espanyola i estrangera	18	6	12	1	>7	7	3	1	2	3	2	3	4	4
NS/NC	0	0	0	0	0	0	0	0	0	0	0	0	0	0
Base Nacionalitat estrangera	32	15	17	4	11	11	5	1	6	5	2	6	7	6
	33	15	18	4	11	11	6	1	6	5	2	7	7	6

I4. Nacionalitat / país d'origen

I4_ALTRES	32	15	17	4	11	11	5	1	6	5	2	6	7	6
ALEMANYA	1	0	1	0	0	1	0	0	0	0	0	1	0	0
ARGENTINA	1	1	0	0	0	0	1	0	1	0	0	0	0	0
BOLÍVIA	2	2	0	0	1	1	0	0	1	0	0	0	0	1
BRASIL	2	0	2	0	1	0	1	0	0	1	0	1	0	0
COLÒMBIA	2	0	2	0	1	0	1	0	0	0	0	0	1	1
DOMINICA	1	1	0	0	0	0	1	0	1	0	0	0	0	0
EQUADOR	4	0	4	0	1	1	1	>1	1	0	0	1	1	1
FRANÇA	1	1	0	0	0	0	1	0	0	>1	0	0	0	0
HONDURES	2	1	1	>2	0	0	0	0	1	0	0	0	1	0
ITÀLIA	1	1	0	0	0	1	0	0	0	0	0	0	1	0
PAKISTAN	1	1	0	0	0	1	0	0	0	0	0	0	1	0
PERÚ	9	6	3	2	3	4	0	0	0	3	>2	2	1	1
PORTUGAL	2	1	1	0	1	1	0	0	0	0	0	1	0	1
REPÚBLICA DOMINICANA	1	0	1	0	1	0	0	0	0	0	0	1	0	0
URUGUAI	1	0	1	0	0	1	0	0	0	0	0	0	0	1
VENEÇUELA	2	0	2	0	2	0	0	0	1	0	0	0	1	0


DYM MARKET RESEARCH	Total	Sexe		Edat					Districte de residència					
		HOME	DONA	DE 18 A 24 ANYS	DE 25 A 34 ANYS	DE 35 A 49 ANYS	DE 50 A 64 ANYS	65 I MÉS ANYS	Districte I	Districte II	Districte III	Districte IV	Districte V	Districte VI
Freqüències absolutes valor Jhi² (Per efecte de la ponderació, les sumes de categories poden no coincidir amb les categories per separat)														
Total	1300	620	680	112	206	388	277	317	252	257	221	219	195	156
Mostra real	1367	639	728	118	208	401	311	329	261	272	222	260	196	156
Base TOTAL	1300	620	680	112	206	388	277	317	252	257	221	219	195	156
Base TOTAL	1367	639	728	118	208	401	311	329	261	272	222	260	196	156
Q31. On ha nascut vostè?														
Q31	1300	620	680	112	206	388	277	317	252	257	221	219	195	156
A L'Hospitalet	301	151	149	>47	>71	>111	<48	<24	61	70	42	52	44	31
A la ciutat de Barcelona	503	249	254	56	>107	>199	95	<47	92	105	>109	71	76	50
En un altre municipi de Catalunya	58	30	28	5	13	17	9	15	17	15	10	8	4	4
Altra comunitat/ciutat autònoma espanyola	387	164	223	<0	<2	<41	>115	>229	71	<59	55	79	60	>64
Estranger	51	25	26	5	13	19	11	<3	11	7	5	10	11	7
NC	1	1	0	0	0	1	0	0	0	1	0	0	0	0
Base Municipi de Catalunya	58	30	28	5	13	17	9	15	17	15	10	8	4	4
Base Municipi de Catalunya	61	31	30	5	13	18	10	15	18	16	10	9	4	4
Q31. Municipi de catalunya de naixement														
Q31_MUNI	58	30	28	5	13	17	9	15	17	15	10	8	4	4
Badalona	4	3	1	0	0	>4	0	0	3	0	0	0	0	1
Balaguer	2	2	0	0	0	0	>2	0	0	0	1	1	0	0
Batea	1	0	1	0	0	0	0	1	0	0	>1	0	0	0
Berga	1	0	1	0	1	0	0	0	0	0	>1	0	0	0
Cornellà de Llobregat	2	2	0	0	0	1	1	0	1	1	0	0	0	0
Esplugues de Llobregat	11	5	7	>4	>6	2	0	0	1	4	0	3	2	1
Horta de Sant Joan	1	1	0	0	0	0	1	0	0	0	0	>1	0	0
Les	1	0	1	0	0	0	0	1	1	0	0	0	0	0
Lleida	7	3	4	0	0	2	2	3	2	1	2	1	1	0
Manlleu	1	1	0	0	0	0	0	1	0	0	>1	0	0	0
Manresa	2	0	2	0	0	1	1	0	2	0	0	0	0	0
Martorell	1	0	1	0	0	0	0	1	1	0	0	0	0	0
Mataró	1	1	0	0	0	0	0	1	1	0	0	0	0	0
Menàrguens	1	1	0	0	0	0	0	1	0	0	>1	0	0	0
Móra d'Ebre	1	1	0	0	1	0	0	0	0	1	0	0	0	0
Reus	1	0	1	0	0	0	>1	0	1	0	0	0	0	0
Ripoll	1	1	0	0	0	0	0	1	0	0	0	0	0	>1
Riudarenes	1	1	0	0	0	0	0	1	1	0	0	0	0	0
Sant Cugat del Vallès	2	1	1	0	>2	0	0	0	0	1	1	0	0	0
Santa Coloma de Gramenet	1	0	1	0	0	1	0	0	0	0	0	0	>1	0
Solsona	1	0	1	0	0	0	0	1	1	0	0	0	0	0
Tarragona	6	2	4	0	2	3	1	0	3	3	0	0	0	0
Terrassa	1	0	1	>1	0	0	0	0	0	0	0	>1	0	0
Torrelles de Llobregat	1	1	0	0	0	0	>1	0	1	0	0	0	0	0
Tortosa	1	0	1	0	1	0	0	0	0	1	0	0	0	0
Tremp	1	1	0	0	0	0	0	1	0	0	>1	0	0	0
Valls	1	1	0	0	0	1	0	0	0	1	0	0	0	0
Vic	3	1	2	0	0	1	0	2	0	1	1	0	0	1
Viladecans	1	1	0	0	0	1	0	0	1	0	0	0	0	0
Vilanova i la Geltrú	1	1	0	0	0	1	0	0	0	0	0	>1	0	0

	Total	Sexe		Edat					Districte de residència						
		HOME	DONA	DE 18 A 24 ANYS	DE 25 A 34 ANYS	DE 35 A 49 ANYS	DE 50 A 64 ANYS	65 I MÉS ANYS	Districte I	Districte II	Districte III	Districte IV	Districte V	Districte VI	
Freqüències absolutes valor Jhi ² (Per efecte de la ponderació, les sumes de categories poden no coincidir amb les categories per separat)															
Total	1300	620	680	112	206	388	277	317	252	257	221	219	195	156	
Mostra real	1367	639	728	118	208	401	311	329	261	272	222	260	196	156	

Base Altra comunitat	387	164	223	0	2	41	115	229	71	59	55	79	60	64
	413	172	241	0	2	43	130	238	74	63	56	95	61	64

Q31. Comunitat autònoma de naixement


Base Altra comunitat	387	164	223	0	2	41	115	229	71	59	55	79	60	64
Q31_COMUNITAT	413	172	241	0	2	43	130	238	74	63	56	95	61	64
ALTRES	0	0	0	0	0	0	0	0	0	0	0	0	0	0
ANDALUSIA	172	75	97	0	2	13	50	107	31	25	<13	44	29	30
ARAGÓ	24	11	12	0	0	4	4	15	4	5	6	3	2	4
ASTÚRIES, PRINCIPAT D'	1	1	0	0	0	0	0	1	0	0	>1	0	0	0
BALEARS, ILLES	3	2	1	0	0	1	1	1	1	0	1	0	0	1
CANÀRIES	0	0	0	0	0	0	0	0	0	0	0	0	0	0
CANTÀBRIA	4	1	3	0	0	0	0	4	2	1	0	0	0	1
CASTELLA I LLEÓ	49	22	27	0	0	4	17	29	8	8	11	7	5	11
CASTELLA - LA MANXA	36	13	23	0	0	3	9	24	8	4	7	5	6	7
COMUNITAT VALENCIANA	10	4	6	0	0	2	2	6	2	>5	1	0	0	2
EXTREMADURA	41	17	25	0	0	6	16	19	6	6	7	11	>12	<0
GALÍCIA	25	8	16	0	0	3	9	13	5	4	3	6	3	5
MADRID, COMUNITAT DE	5	2	3	0	0	>2	1	2	2	0	1	1	1	0
MÚRCIA, REGIÓ DE	7	1	6	0	0	1	2	4	0	3	1	2	2	0
NAVARRA, COMUNITAT FORAL DE	1	0	1	0	0	0	1	0	1	0	0	0	0	0
PAÍS BASC	4	4	0	0	0	>2	2	0	1	0	1	1	0	1
RIOJA, LA	2	1	1	0	0	0	0	2	0	0	1	0	0	1
CEUTA	1	1	0	0	0	0	0	1	0	0	>1	0	0	0
MELILLA	2	1	1	0	0	0	1	1	0	0	1	0	0	1

	Total	Sexe		Edat					Districte de residència						
		HOME	DONA	DE 18 A 24 ANYS	DE 25 A 34 ANYS	DE 35 A 49 ANYS	DE 50 A 64 ANYS	65 I MÉS ANYS	Districte I	Districte II	Districte III	Districte IV	Districte V	Districte VI	
Freqüències absolutes valor Jhi ² (Per efecte de la ponderació, les sumes de categories poden no coincidir amb les categories per separat)															
Total	1300	620	680	112	206	388	277	317	252	257	221	219	195	156	
Mostra real	1367	639	728	118	208	401	311	329	261	272	222	260	196	156	

Base Nascut a l'estranger	51	25	26	5	13	19	11	3	11	7	5	10	11	7
	53	25	28	5	13	20	12	3	11	7	5	12	11	7

Q31. País de naixement

Q31_PAIS	51	25	26	5	13	19	11	3	11	7	5	10	11	7
ALEMANYA	1	0	1	0	0	1	0	0	0	0	0	1	0	0
ARGENTINA	2	2	0	0	0	1	1	0	>2	0	0	0	0	0
BOLÍVIA	2	2	0	0	1	1	0	0	1	0	0	0	0	1
BRASIL	2	0	2	0	1	0	1	0	0	1	0	1	0	0
COLÒMBIA	3	0	3	0	2	0	1	0	1	0	0	0	1	1
CUBA	1	1	0	>1	0	0	0	0	0	>1	0	0	0	0
DOMINICA	1	1	0	0	0	0	1	0	1	0	0	0	0	0
EQUADOR	5	0	5	0	1	2	2	1	2	0	0	2	1	1
FRANÇA	3	1	2	0	0	0	2	>1	1	1	1	0	0	0
GUINEA EQUATORIAL	1	0	1	0	0	1	0	0	0	0	0	1	0	0
HONDURES	2	1	1	>2	0	0	0	0	1	0	0	0	1	0
ITÀLIA	1	1	0	0	0	1	0	0	0	0	0	0	1	0
JORDÀNIA	1	1	0	0	0	0	1	0	0	0	0	0	1	0
MARROC	2	1	1	0	0	1	0	>1	1	0	1	0	0	0
MÈXIC	1	0	1	0	0	1	0	0	0	>1	0	0	0	0
PAKISTAN	1	1	0	0	0	1	0	0	0	0	0	0	1	0
PERÚ	11	9	2	1	4	5	1	0	0	2	2	2	3	1
PORTUGAL	3	1	2	0	1	1	1	0	0	0	0	1	0	>2
REPÚBLICA DOMINICANA	3	1	2	1	1	1	0	0	0	1	0	2	0	0
SUÏSSA	1	0	1	0	0	1	0	0	0	0	0	1	0	0
URUGUAI	1	0	1	0	0	1	0	0	0	0	0	0	0	>1
VENEÇUELA	4	2	2	0	2	1	1	0	1	0	1	0	2	0

	Total	Sexe		Edat					Districte de residència						
		HOME	DONA	DE 18 A 24 ANYS	DE 25 A 34 ANYS	DE 35 A 49 ANYS	DE 50 A 64 ANYS	65 I MÉS ANYS	Districte I	Districte II	Districte III	Districte IV	Districte V	Districte VI	
Freqüències absolutes valor Jhi² (Per efecte de la ponderació, les sumes de categories poden no coincidir amb les categories per separat)															
Total	1300	620	680	112	206	388	277	317	252	257	221	219	195	156	
Mostra real	1367	639	728	118	208	401	311	329	261	272	222	260	196	156	
Base TOTAL	1300	620	680	112	206	388	277	317	252	257	221	219	195	156	
1367	1367	639	728	118	208	401	311	329	261	272	222	260	196	156	
Q32. I els seu pares on han nascut?															
Q32	1300	620	680	112	206	388	277	317	252	257	221	219	195	156	
1367	1367	639	728	118	208	401	311	329	261	272	222	260	196	156	
Tots dos a Catalunya	273	139	134	>51	>60	68	54	<40	57	>75	>75	<23	30	<13	
Tots dos a la resta d'Espanya	738	341	397	<20	<68	219	180	>252	150	123	<98	144	120	104	
Tots dos a l'estranger	46	20	26	6	12	17	9	<2	9	7	3	8	11	8	
Un a Catalunya i l'altre a la resta d'Espanya	218	110	108	>32	>61	78	<30	<17	33	47	38	41	31	28	
Un a Catalunya i l'altre a l'estranger	7	2	5	>3	2	1	0	1	0	3	2	0	2	0	
Un a la resta d'Espanya i l'altre a l'estranger	14	6	8	0	2	5	4	3	3	1	5	3	1	2	
ALTRES	0	0	0	0	0	0	0	0	0	0	0	0	0	0	
NC	4	2	2	1	0	1	0	2	1	2	0	0	0	1	
Q33. Quina és la seva llengua habitual?															
Q33	1300	620	680	112	206	388	277	317	252	257	221	219	195	156	
1367	1367	639	728	118	208	401	311	329	261	272	222	260	196	156	
Català	248	115	133	18	38	75	53	63	>63	62	>74	<12	<20	<17	
Castellà	800	390	409	79	128	225	160	208	138	<133	<103	>172	136	>118	
AMBDUES PER IGUAL	243	108	135	14	39	81	63	46	50	60	43	33	36	21	
ALTRES	6	5	1	1	0	4	1	0	1	1	1	1	2	0	
NC	4	2	2	0	0	3	1	0	0	2	0	1	1	0	
Q34. Quin és el seu nivell màxim d'estudis acabats?															
Q34	1300	620	680	112	206	388	277	317	252	257	221	219	195	156	
1367	1367	639	728	118	208	401	311	329	261	272	222	260	196	156	
Sense estudis	60	<16	>44	1	<0	<0	<3	>57	<3	9	<4	>18	>15	12	
Primaris	163	66	97	<0	<1	<9	34	>119	37	28	<13	30	25	>29	
Secundaris obligatoris (Eso, Egb)	212	102	111	11	<20	52	>69	61	30	39	45	34	34	30	
Secundaris post obligatoris (Batxillerat, Fp1,Fp2, comerç, mòduls)	543	288	255	>85	87	>198	114	<59	109	114	87	93	84	56	
Universitaris (diplomatures, llicenciatures, màster, postgrau i doctorat)	320	148	172	<15	>99	>130	57	<20	71	67	>72	44	36	29	
NS	0	0	0	0	0	0	0	0	0	0	0	0	0	0	
NC	2	1	1	0	0	0	1	1	1	0	0	0	1	0	
Baix	223	<81	>141	<1	<1	<9	36	>176	40	37	<17	48	40	>41	
Mitjà	756	390	366	>97	106	250	183	<120	139	153	132	127	118	86	
Alt	320	148	172	<15	>99	>130	57	<20	71	67	>72	44	36	29	

DYM MARKET RESEARCH	Total	Sexe		Edat					Districte de residència					
		HOME	DONA	DE 18 A 24 ANYS	DE 25 A 34 ANYS	DE 35 A 49 ANYS	DE 50 A 64 ANYS	65 I MÉS ANYS	Districte I	Districte II	Districte III	Districte IV	Districte V	Districte VI
Freqüències absolutes valor Jhi² (Per efecte de la ponderació, les sumes de categories poden no coincidir amb les categories per separat)														
Total	1300	620	680	112	206	388	277	317	252	257	221	219	195	156
Mostra real	1367	639	728	118	208	401	311	329	261	272	222	260	196	156

Q35. Quina és la seva activitat principal?

Q35	1300	620	680	112	206	388	277	317	252	257	221	219	195	156
Treballa (per compte d'altri)	596	290	306	39	>148	>274	133	<2	115	123	96	106	93	64
Treballa (autònom o empresari)	81	>55	<26	2	11	>44	22	<2	19	12	19	11	14	5
A l'atur	92	47	45	<1	21	>40	>29	<0	12	17	18	20	12	12
Jubilat/ada / pensionista	378	177	201	<0	<1	<16	68	>293	80	70	60	56	52	>61
Tasques de la llar no remunerades	48	<1	>47	<0	<2	10	>17	>20	10	7	6	12	9	4
Estudiant	89	41	48	>66	>22	<0	<1	<0	14	23	19	11	13	9
Ni treballa, ni estudia	4	1	3	>4	0	0	0	0	0	1	1	2	0	0
Altra	9	5	5	0	1	2	>6	0	2	2	3	1	2	0
NC	3	3	0	0	0	1	2	0	0	2	0	0	1	0
NS	0	0	0	0	0	0	0	0	0	0	0	0	0	0

Q36. Em podria dir a quina classe social creu que pertany vostè?


Q36	1300	620	680	112	206	388	277	317	252	257	221	219	195	156
Classe alta	2	1	1	>2	0	0	0	0	0	1	0	1	0	0
Classe mitjana-alta	53	24	29	>13	>15	12	5	8	14	9	12	6	5	7
Classe mitjana	616	304	312	54	114	190	122	136	126	131	119	93	82	64
Classe mitjana-baixa	441	221	220	33	61	140	110	97	79	81	66	74	77	65
Classe baixa	160	<58	>103	8	16	39	36	>61	29	30	19	>40	26	16
NC	17	9	8	0	0	5	3	>10	2	3	4	2	4	3
NS	10	3	7	1	0	3	1	>6	2	2	1	3	1	1
Classe Alta+Mitjana+alta	55	25	30	>15	>15	12	5	8	14	10	12	7	5	7
Classe mitjana	616	304	312	54	114	190	122	136	126	131	119	93	82	64
Classe Baixa+Mitjana-baixa	602	279	322	42	76	179	146	158	108	111	84	114	103	81


. Nombre de membres de la llar


N_INDI_1	1300	620	680	112	206	388	277	317	252	257	221	219	195	156
1	1367	639	728	118	208	401	311	329	261	272	222	260	196	156
2	193	<50	>143	<0	<8	<21	>61	>103	34	50	32	30	30	18
3	490	259	231	<13	<36	<74	>162	>206	96	88	80	83	75	68
4	328	173	155	>58	>91	>135	<40	<5	50	72	55	56	54	42
5	243	115	128	>36	>57	>134	<13	<3	>62	39	48	42	30	22
6	43	21	22	5	>14	>23	<1	<0	10	8	6	8	6	5
7	2	1	1	0	1	1	0	0	1	0	0	0	0	1
8	1	1	0	>1	0	0	0	0	0	0	0	1	0	0
9	0	0	0	0	0	0	0	0	0	0	0	0	0	0
10	0	0	0	0	0	0	0	0	0	0	0	0	0	0
Mitjana	2,59	2,68	2,5	3,33	3,17	3,18	2,03	1,71	2,69	2,48	2,63	2,63	2,52	2,56
Desviació	1,07	1	1,12	0,79	0,94	0,99	0,76	0,54	1,12	1,06	1,06	1,09	1,03	1,02

DYM MARKET RESEARCH	Total	Sexe		Edat					Districte de residència					
		HOME	DONA	DE 18 A 24 ANYS	DE 25 A 34 ANYS	DE 35 A 49 ANYS	DE 50 A 64 ANYS	65 I MÉS ANYS	Districte I	Districte II	Districte III	Districte IV	Districte V	Districte VI
Freqüències absolutes valor Jhi ² (Per efecte de la ponderació, les sumes de categories poden no coincidir amb les categories per separat)														
Total	1300	620	680	112	206	388	277	317	252	257	221	219	195	156
Mostra real	1367	639	728	118	208	401	311	329	261	272	222	260	196	156
. Idioma de l'entrevista														
IDIOMA	1300	620	680	112	206	388	277	317	252	257	221	219	195	156
CATALÀ	436	213	223	45	68	134	86	102	>103	>114	91	<39	53	<37
ESPANYOL	864	407	457	67	138	254	191	215	149	<143	130	>180	142	119


DYM MARKET RESEARCH	Total	Record de vot municipals															
		PSC-PSOE	C'S	ICV-EUIA- PIRATES / IU / CANVIEM L'H	PP	ERC	GANEMOS/ GUANYEM	CIU / PDeCAT	CUP-PA	PXC	ALTRES	EN BLANC	NUL	NO VA VOTAR	NS / NO RECORDA	NC	
Freqüències absolutes valor Jhi ² (Per efecte de la ponderació, les sumes de categories poden no coincidir amb les categories per separat)																	
Total	1300	357	107	63	28	133	1	45	27	3	67	29	2	181	135	122	
Mostra real	1367	377	113	66	30	138	1	47	28	3	70	31	2	191	142	128	
. Sexe																	
	1300	357	107	63	28	133	1	45	27	3	67	29	2	181	135	122	
Sexe	1367	377	113	66	30	138	1	47	28	3	70	31	2	191	142	128	
HOME	620	158	50	35	16	74	1	20	17	3	35	13	0	93	<48	56	
DONA	680	198	57	28	12	59	0	26	10	0	32	16	2	88	>87	66	
. Edat																	
	1300	357	107	63	28	133	1	45	27	3	67	29	2	181	135	122	
Edat	1367	377	113	66	30	138	1	47	28	3	70	31	2	191	142	128	
DE 18 A 24 ANYS	112	<16	8	6	0	10	0	2	2	0	6	0	0	>53	6	<3	
DE 25 A 34 ANYS	206	<35	14	16	1	23	>1	7	8	1	>25	>10	0	28	>33	<5	
DE 35 A 49 ANYS	388	97	31	25	4	>55	0	12	13	1	15	12	2	48	34	38	
DE 50 A 64 ANYS	277	87	32	12	7	31	0	6	4	1	14	5	0	28	23	27	
65 I MÉS ANYS	317	>122	22	<5	>15	<14	0	>18	<1	0	<7	2	0	<23	39	>49	
. Edat																	
	1300	357	107	63	28	133	1	45	27	3	67	29	2	181	135	122	
QEDAT	1367	377	113	66	30	138	1	47	28	3	70	31	2	191	142	128	
Casos vàlids	1300	357	107	63	28	133	1	45	27	3	67	29	2	181	135	122	
Mitjana	50,17	55,63	51,01	42,79	65,29	46,1	32	55,19	39,4	42,95	42,06	44,55	46,39	40,46	51,01	58,49	
Desviació	18,31	16,83	17,07	14,61	14,74	14,93		18,79	11,88	9,05	17,21	13,02	2,27	19,31	20,21	16,08	
0a. Temps de residència																	
	1300	357	107	63	28	133	1	45	27	3	67	29	2	181	135	122	
Q0A	1367	377	113	66	30	138	1	47	28	3	70	31	2	191	142	128	
Entre 1 i 5 anys	30	4	3	1	0	4	0	1	0	0	0	0	0	>14	1	2	
Entre 6 i 10 anys	28	4	2	1	1	4	0	1	0	>1	2	>4	0	6	2	1	
Entre 11 i 20 anys	123	33	13	4	1	13	0	5	5	0	6	0	1	25	7	11	
Més de 20 anys	545	>188	53	17	>20	42	0	19	6	0	<17	8	0	<48	57	>71	
Tota la vida	575	<129	36	>40	6	70	1	20	17	2	>43	17	1	89	68	<37	
Menys d'un any	0	0	0	0	0	0	0	0	0	0	0	0	0	0	0	0	
NS	0	0	0	0	0	0	0	0	0	0	0	0	0	0	0	0	
NC	0	0	0	0	0	0	0	0	0	0	0	0	0	0	0	0	
Mitjana	1300	357	107	63	28	133	1	45	27	3	67	29	2	181	135	122	
Q0A_MITJANA	1367	377	113	66	30	138	1	47	28	3	70	31	2	191	142	128	
Casos vàlids	1300	357	107	63	28	133	1	45	27	3	67	29	2	181	135	122	
Mitjana	37,91	41,5	36,89	35,92	45,67	35,64	32	40,22	30,58	33,98	35,62	35,22	31,86	29,6	39,94	43,03	
Desviació	16,07	14,94	15,54	14,04	13,43	15,59		19,23	12,24	23,43	15,34	14,57	22,74	17	15,1	15,67	


	Total	Record de vot municipals															
		PSC-PSOE	C'S	ICV-EUIA- PIRATES / IU / CANVIEM L'H	PP	ERC	GANEMOS/ GUANYEM	CIU / PDeCAT	CUP-PA	PXC	ALTRES	EN BLANC	NUL	NO VA VOTAR	NS / NO RECORDA	NC	
Freqüències absolutes valor Jhi ² (Per efecte de la ponderació, les sumes de categories poden no coincidir amb les categories per separat)																	
Total	1300	357	107	63	28	133	1	45	27	3	67	29	2	181	135	122	
Mostra real	1367	377	113	66	30	138	1	47	28	3	70	31	2	191	142	128	
Base S'informa per televisió	982	303	84	42	25	88	0	37	16	1	45	22	2	116	106	96	
	1034	320	89	44	27	92	0	38	16	1	47	23	2	122	112	101	
Q1A. Canal de televisió habitual																	
	982	303	84	42	25	88	0	37	16	1	45	22	2	116	106	96	
Q1A	1034	320	89	44	27	92	0	38	16	1	47	23	2	122	112	101	
TVE1 / LA 1	155	58	>25	3	>8	<0	0	<1	1	0	5	3	0	15	21	15	
TVE2 / LA 2	5	1	0	0	>1	0	0	0	0	0	1	0	0	2	0	0	
TV3	253	<39	<2	14	<0	>74	0	>28	>11	0	13	4	0	21	18	29	
CANAL 33	1	0	0	0	0	0	0	0	0	0	0	0	0	0	>1	0	
TELE CINCO	109	>45	12	1	3	<2	0	4	0	0	1	1	0	17	>19	4	
ANTENA 3	133	41	>23	5	5	<4	0	<0	1	>1	6	6	0	18	14	10	
CUATRO	17	6	3	0	0	1	0	0	0	0	2	0	0	3	1	1	
LA SEXTA	108	>45	8	8	1	<3	0	1	1	0	>10	1	1	14	9	7	
INTERECONOMÍA	0	0	0	0	0	0	0	0	0	0	0	0	0	0	0	0	
13TV	1	0	0	0	>1	0	0	0	0	0	0	0	0	0	0	0	
3/24	22	6	0	>4	0	1	0	1	>2	0	1	2	0	1	3	2	
8TV	3	1	0	0	0	1	0	0	0	0	0	0	0	0	0	1	
TELEVISIÓ DE L'HOSPITALET	0	0	0	0	0	0	0	0	0	0	0	0	0	0	0	0	
ALTRES	12	4	1	1	>2	0	0	0	0	0	0	0	0	2	1	1	
NO TINC UN CANAL DE TELEVISIÓ HABITUAL	159	57	10	7	4	<3	0	2	0	0	5	5	1	23	19	>26	
NS	2	0	0	0	>1	0	0	0	0	0	0	0	0	0	1	0	
NC	3	1	1	0	0	0	0	0	0	0	0	>1	0	0	0	0	

	Total	Record de vot municipals															
		PSC-PSOE	C'S	ICV-EUIA- PIRATES / IU / CANVIEM L'H	PP	ERC	GANEMOS/ GUANYEM	CIU / PDeCAT	CUP-PA	PXC	ALTRES	EN BLANC	NUL	NO VA VOTAR	NS / NO RECORDA	NC	
Freqüències absolutes valor Jhi ² (Per efecte de la ponderació, les sumes de categories poden no coincidir amb les categories per separat)																	
Total	1300	357	107	63	28	133	1	45	27	3	67	29	2	181	135	122	
Mostra real	1367	377	113	66	30	138	1	47	28	3	70	31	2	191	142	128	
Base S'informa per premsa	433	135	31	22	8	45	0	20	6	1	21	13	0	40	36	55	
Mostra real	457	143	33	24	9	48	0	21	6	1	22	13	0	42	38	57	
Q1C. Diari s'informa habitualment																	
Q1C	433	135	31	22	8	45	0	20	6	1	21	13	0	40	36	55	
Mostra real	457	143	33	24	9	48	0	21	6	1	22	13	0	42	38	57	
EL PAÍS	19	6	1	>5	0	0	0	0	0	0	0	0	0	2	1	5	
LA VANGUARDIA (CATALÀ)	47	8	0	1	0	>10	0	4	2	0	>5	1	0	7	4	7	
LA VANGUARDIA (CASTELLÀ)	78	25	6	3	4	7	0	3	1	0	6	5	0	3	6	11	
EL PUNT AVUI	7	0	0	0	0	0	0	>3	0	0	0	0	0	0	1	>3	
ARA	12	0	0	2	0	>6	0	2	0	0	0	1	0	0	0	1	
EL PERIÓDICO (CATALÀ)	43	13	3	1	0	>11	0	2	1	0	1	1	0	2	3	5	
EL PERIÓDICO (CASTELLÀ)	107	>50	8	5	1	6	0	3	0	0	6	2	0	11	8	9	
EL MUNDO	7	0	>2	0	>2	0	0	1	0	0	0	0	0	1	0	1	
ABC	1	1	0	0	0	0	0	0	0	0	0	0	0	0	0	0	
LA RAZÓN	1	0	0	0	>1	0	0	0	0	0	0	0	0	0	0	0	
20 MINUTOS (GRATUÏT)	33	8	4	2	1	2	0	0	0	0	2	2	0	6	3	4	
SPORT	1	1	0	0	0	0	0	0	0	0	0	0	0	0	0	0	
MARCA	3	1	1	0	0	0	0	0	0	0	0	0	0	1	0	0	
MUNDO DEPORTIVO	5	3	0	0	0	0	0	1	0	0	0	0	0	0	1	0	
AS	2	1	0	0	0	0	0	0	0	0	0	0	0	0	>1	0	
EL CRACK (GRATUÏT)	0	0	0	0	0	0	0	0	0	0	0	0	0	0	0	0	
NO TINC UN DIARI HABITUAL	45	12	4	2	0	5	0	2	0	0	0	1	0	7	5	8	
DIARI DE L'HOSPITALET	11	3	2	1	0	0	0	0	>1	>1	1	0	0	0	>3	0	
ALTRES	6	2	1	0	0	0	0	0	0	0	0	0	0	1	0	2	
NS	3	0	0	>2	0	0	0	0	0	0	0	0	0	0	0	1	
NC	4	1	0	0	0	0	0	>1	0	0	0	0	0	1	1	0	
Total La Vanguardia	125	32	6	4	4	16	0	7	3	0	>11	6	0	10	10	17	
Total El Periódico	150	>63	10	5	1	17	0	5	1	0	7	3	0	13	11	13	

	Total	Record de vot municipals															
		PSC-PSOE	C'S	ICV-EUIA- PIRATES / IU / CANVIEM L'H	PP	ERC	GANEMOS/ GUANYEM	CIU / PDeCAT	CUP-PA	PXC	ALTRES	EN BLANC	NUL	NO VA VOTAR	NS / NO RECORDA	NC	
Freqüències absolutes valor Jhi ² (Per efecte de la ponderació, les sumes de categories poden no coincidir amb les categories per separat)																	
Total	1300	357	107	63	28	133	1	45	27	3	67	29	2	181	135	122	
Mostra real	1367	377	113	66	30	138	1	47	28	3	70	31	2	191	142	128	
Base S'informa per internet	816	201	61	45	7	104	1	31	26	1	52	24	2	122	78	63	
Mostra real	853	211	63	47	8	108	1	32	26	1	54	25	2	128	81	66	
Q1D. Pàgines web s'informa																	
Q1D	816	201	61	45	7	104	1	31	26	1	52	24	2	122	78	63	
Mostra real	853	211	63	47	8	108	1	32	26	1	54	25	2	128	81	66	
WWW.ARA.CAT	33	<2	0	2	0	>14	0	>4	>5	0	1	1	0	1	1	2	
WWW.ELMUNDO.ES	30	9	4	3	1	3	0	1	0	0	2	1	0	3	2	1	
WWW.ELPAIS.COM	85	29	9	9	0	9	0	0	2	0	7	4	0	<4	8	5	
WWW.ELPERIODICO.COM	158	>56	10	10	1	20	0	2	1	0	12	7	0	<13	18	8	
WWW.LAVANGUARDIA.ES	217	>68	14	14	4	38	0	7	2	0	16	8	1	<13	18	15	
WWW.PUBLICO.ES	13	1	0	>5	0	3	0	1	0	0	2	0	0	0	1	1	
PÀGINES WEB D'ASSOCIACIONS O ALTRES TIPUS																	
D'ORGANITZACIONS	9	2	0	1	>1	0	0	0	0	0	1	0	0	3	1	0	
CERCADORS D'INTERNET	151	40	10	4	3	14	0	6	2	0	7	6	0	23	21	17	
BLOGS	2	0	0	0	0	0	0	>1	0	0	0	0	0	0	1	0	
FÒRUMS	7	0	0	1	0	1	0	1	1	0	1	0	0	1	1	0	
XATS	6	3	1	0	0	0	>1	0	0	0	0	0	0	0	0	1	
XARXES SOCIALS	199	36	13	17	0	29	0	9	9	0	14	6	0	38	16	12	
WWW.20MINUTOS.ES	21	5	1	0	0	4	0	0	1	0	1	1	0	6	2	1	
EL DIARIO.ES	19	3	0	>4	0	4	0	0	1	>0	2	0	0	4	1	1	
WWW.VILAWEB.COM	16	1	0	0	0	>7	0	>3	>4	0	0	0	0	0	1	0	
WWW.3/24.CAT	6	1	0	0	0	2	0	0	0	>1	0	>1	0	1	0	0	
WWW.MARCA.COM	7	3	0	0	0	1	0	1	0	0	0	0	0	2	0	1	
WWW.AS.COM	0	0	0	0	0	0	0	0	0	0	0	0	0	0	0	0	
WWW.MUNDODEPORTIVO.COM	7	1	0	0	0	0	0	1	0	0	1	1	0	2	0	1	
WWW.SPORT.ES	6	0	0	0	0	1	0	0	0	0	1	0	0	1	2	1	
WWW.ABC.COM	5	1	>2	0	0	0	0	0	0	0	0	0	0	1	1	0	
WWW.EXPANSION.COM	5	2	0	0	0	0	0	>1	0	0	0	0	0	1	0	1	
WWW.LARAZON.ES	6	2	1	0	0	0	0	0	0	0	1	0	0	1	1	0	
WWW.MSN.COM	0	0	0	0	0	0	0	0	0	0	0	0	0	0	0	0	
WWW.ELPUNTAUVUI.CAT	11	1	1	0	0	2	0	1	1	0	1	1	0	1	0	2	
WWW.LIBERTADIGITAL.COM	1	0	0	0	0	0	0	0	0	0	0	0	0	0	0	>1	
WWW.ELCONFIDENCIAL.COM	3	0	1	0	0	0	0	0	0	0	0	0	0	1	1	0	
WWW.NACIODIGITAL.CAT	8	2	0	0	0	3	0	1	>2	0	0	0	0	1	0	0	
PÀGINES DE MITJANS ESTRANGERS	10	2	0	2	0	1	0	0	0	0	0	0	0	1	2	2	
APLICACIONS DE MÒBIL	26	5	1	2	0	1	0	0	1	0	2	1	0	7	4	3	
INFOLIBRE	2	0	0	0	0	0	0	0	0	0	>2	0	0	0	0	0	
WWW.L'H-T.CAT/ LHDIGITAL.CAT	10	3	1	1	0	1	0	1	1	0	0	0	0	1	0	1	
EL NACIONAL/NACIONAL	14	1	0	2	0	>7	0	1	1	0	1	0	0	1	1	0	
OK DIARIO	3	0	>2	0	0	0	0	0	0	0	0	0	0	0	0	1	
WEBS DE CANALS DE TELEVISIÓ O EMISORES DE RÀDIO	15	4	0	1	0	0	0	0	1	0	2	1	0	3	0	3	
ALTRES	40	9	6	3	1	5	0	2	3	0	1	1	0	4	2	5	
NO TINC UNA PÀGINA WEB HABITUAL	129	32	15	<2	0	14	0	5	2	0	6	5	1	28	11	10	
NS	19	5	1	1	0	2	0	1	0	0	1	0	0	3	1	>5	
NC	10	1	0	0	0	2	0	1	1	0	1	0	>1	2	0	1	

DYM MARKET RESEARCH	Total	Record de vot municipals															
		PSC-PSOE	C'S	ICV-EUIA- PIRATES / IU / CANVIEM L'H	PP	ERC	GANEMOS/ GUANYEM	CIU / PDeCAT	CUP-PA	PXC	ALTRES	EN BLANC	NUL	NO VA VOTAR	NS / NO RECORDA	NC	
Freqüències absolutes valor Jhi ² (Per efecte de la ponderació, les sumes de categories poden no coincidir amb les categories per separat)																	
Total	1300	357	107	63	28	133	1	45	27	3	67	29	2	181	135	122	
Mostra real	1367	377	113	66	30	138	1	47	28	3	70	31	2	191	142	128	
Base TOTAL	1300	357	107	63	28	133	1	45	27	3	67	29	2	181	135	122	
1367	377	113	66	30	138	1	47	28	3	70	31	2	191	142	128		
Q2. Mitjans s'assabenta del que passa a l'Hospitalet																	
Q2	1300	357	107	63	28	133	1	45	27	3	67	29	2	181	135	122	
TV DE L'HOSPITALET	204	65	14	9	4	19	0	6	3	0	6	2	0	27	26	23	
RÀDIO L'HOSPITALET	20	6	3	1	1	3	0	0	0	0	1	1	0	1	1	4	
DIARI DE L'HOSPITALET	548	170	44	23	12	66	0	17	11	2	34	10	1	<52	47	60	
EL FAR	7	3	0	0	0	2	0	0	>1	0	0	0	0	1	0	0	
LÍNIA L'HOSPITALET	1	0	0	>1	0	0	0	0	0	0	0	0	0	0	0	0	
VIU L'HOSPITALET	2	0	0	0	0	0	0	>1	0	0	0	0	0	1	0	0	
EL LLOBREGAT	3	2	0	0	0	0	0	0	0	0	0	>1	0	0	0	0	
L'OPINIÓ	1	1	0	0	0	0	0	0	0	0	0	0	0	0	0	0	
L'H DIARI	8	2	1	0	0	1	0	0	0	0	0	1	0	1	1	2	
LO MEJOR	0	0	0	0	0	0	0	0	0	0	0	0	0	0	0	0	
DIGITAL'H	14	7	1	2	0	3	0	0	1	0	0	0	0	1	0	0	
TWITTER DE L'AJUNTAMENT / FACEBOOK DE L'AJUNTAMENT	85	25	6	>10	0	9	0	3	>6	0	4	3	>1	<5	9	4	
WEB MUNICIPAL	37	12	4	4	1	4	0	2	1	0	1	1	0	1	4	4	
ESTRELLA LH	12	1	0	1	1	1	0	0	>2	0	0	0	0	3	1	2	
PARLANT AMB LA GENT	322	89	27	9	4	29	1	7	7	1	24	10	0	47	36	31	
CARTES, FULLETONS, INFORMACIÓ A LA BÚSTIA	59	18	4	3	2	7	0	1	1	0	1	>4	0	5	10	5	
CARTELLS AL CARRER	0	0	0	0	0	0	0	0	0	0	0	0	0	0	0	0	
DIRECTAMENT A L'AJUNTAMENT	1	0	0	0	0	0	0	0	0	0	0	0	0	0	0	>1	
CERCADORS D'INTERNET	17	5	2	0	0	0	0	1	1	0	0	0	0	>6	0	3	
INTERNET EN GENERAL	38	13	3	1	1	3	0	1	1	0	2	1	0	9	3	1	
XARXES SOCIALS	78	23	5	>9	0	10	0	2	1	0	4	2	0	13	8	<2	
INFORMACIÓ ALS EQUIPAMENTS MUNICIPALS	7	1	0	1	0	1	0	1	>1	0	0	0	0	1	1	0	
ASSOCIACIONS / ENTITATS DE LA CIUTAT	7	2	0	1	0	1	0	>3	0	0	0	0	0	0	0	0	
APLICACIONS	15	4	2	1	0	1	0	0	0	0	1	1	0	4	2	1	
PÀGINES WEB DE DIARIS	10	2	2	0	1	2	0	0	0	0	0	1	0	2	0	1	
ALTRES TELEVISIÓ	65	20	5	4	1	4	0	5	0	>1	1	2	>1	8	7	8	
ALTRES PREMSA	33	12	3	2	0	2	0	1	1	0	1	0	0	6	3	3	
ALTRES PREMSA GRATUÏTA	13	2	0	0	>2	0	0	0	0	0	1	0	0	3	2	>4	
ALTRES RÀDIO	17	3	0	1	>3	3	0	1	0	0	0	0	0	4	1	2	
ALTRES	5	2	0	1	0	0	0	0	0	0	0	0	0	0	1	1	
NO S'INFORMA	116	<19	11	7	5	16	0	5	2	0	7	0	0	23	12	10	
NS	16	4	1	0	0	4	0	2	1	0	0	1	0	1	3	0	
NC	7	1	0	0	>1	1	0	1	0	0	0	0	0	3	0	0	
Total TV	263	85	19	10	5	23	0	11	3	1	7	4	1	33	32	31	
Total Premsa	598	184	47	26	13	68	0	18	13	2	35	12	1	<61	51	66	
Total Internet	265	79	22	>25	3	28	0	9	10	0	10	8	1	34	23	<14	


	Total	Record de vot municipals															
		PSC-PSOE	C'S	ICV-EUIA-PIRATES / IU / CANVIEM L'H	PP	ERC	GANEMOS/GUANYEM	CIU / PDeCAT	CUP-PA	PXC	ALTRES	EN BLANC	NUL	NO VA VOTAR	NS / NO RECORDA	NC	
Freqüències absolutes valor Jhi ² (Per efecte de la ponderació, les sumes de categories poden no coincidir amb les categories per separat)																	
Total	1300	357	107	63	28	133	1	45	27	3	67	29	2	181	135	122	
Mostra real	1367	377	113	66	30	138	1	47	28	3	70	31	2	191	142	128	
Base Formen part de Twitter	255	53	12	24	0	54	0	11	12	0	12	9	0	41	19	9	
	265	54	13	25	0	56	0	11	12	0	13	9	0	43	19	10	
Q3B2. Sap que l'Ajuntament disposa de compte a Twitter?	255	53	12	24	0	54	0	11	12	0	12	9	0	41	19	9	
Q3B2	265	54	13	25	0	56	0	11	12	0	13	9	0	43	19	10	
Sí	122	27	4	8	0	25	0	8	10	0	3	7	0	16	9	6	
No	130	24	9	15	0	28	0	3	<1	0	9	2	0	25	10	4	
NS	4	1	0	0	0	2	0	0	>1	0	0	0	0	0	0	0	
NC	0	0	0	0	0	0	0	0	0	0	0	0	0	0	0	0	
Base Coneix Twitter Ajuntament	194	48	11	17	1	32	0	9	11	0	7	10	0	18	16	14	
	201	50	11	18	1	33	0	9	11	0	7	10	0	19	17	15	
Q3B.2.2. Vostè segueix el compte de Twitter de l'Ajuntament de l'Hospitalet?	194	48	11	17	1	32	0	9	11	0	7	10	0	18	16	14	
Q3B2_2	201	50	11	18	1	33	0	9	11	0	7	10	0	19	17	15	
Sí	61	18	4	5	0	8	0	5	4	0	2	5	0	6	5	1	
No	133	30	7	12	1	25	0	4	7	0	5	5	0	12	12	14	
NS	1	0	0	0	0	0	0	0	0	0	0	0	0	>1	0	0	
NC	0	0	0	0	0	0	0	0	0	0	0	0	0	0	0	0	
Base Formen part de Facebook / twitter	635	147	51	46	6	91	0	24	20	2	39	18	0	91	62	37	
	664	153	54	49	7	94	0	25	21	2	40	19	0	96	65	39	
Q3B.1/3B.2. Saben que l'Ajuntament té perfil a les dues xarxes	635	147	51	46	6	91	0	24	20	2	39	18	0	91	62	37	
Q3B1_2_DEF	664	153	54	49	7	94	0	25	21	2	40	19	0	96	65	39	
Sí, a les dues xarxes	150	37	7	14	1	22	0	9	9	0	4	7	0	15	13	13	
Només a Facebook	156	40	18	10	3	19	0	5	5	0	9	2	0	22	15	8	
Només a Twitter	45	11	4	3	0	10	0	0	2	0	3	3	0	3	4	2	
A cap de les dues	285	58	23	19	3	39	0	11	5	2	23	7	0	51	31	14	
Q3B.1.2/3B.2.2. Són seguidors de les comptes de l'Ajuntament a les xarxes	635	147	51	46	6	91	0	24	20	2	39	18	0	91	62	37	
Q3B1_2_2_DEF	664	153	54	49	7	94	0	25	21	2	40	19	0	96	65	39	
Sí, a les dues xarxes	25	9	3	2	0	4	0	2	>3	0	0	2	0	1	0	0	
Només a Facebook	139	41	10	9	1	15	0	5	6	0	10	4	0	17	12	9	
Només a Twitter	36	9	1	3	0	4	0	3	1	0	2	3	0	5	5	1	
A cap de les dues	436	88	37	32	6	69	0	15	11	2	27	10	0	68	45	26	

	Total	Record de vot municipals														
		PSC-PSOE	C'S	ICV-EUIA-PIRATES / IU / CANVIEM L'H	PP	ERC	GANEMOS/GUANYEM	CIU / PDeCAT	CUP-PA	PXC	ALTRES	EN BLANC	NUL	NO VA VOTAR	NS / NO RECORDA	NC
Freqüències absolutes valor Jhi ² (Per efecte de la ponderació, les sumes de categories poden no coincidir amb les categories per separat)																
Total	1300	357	107	63	28	133	1	45	27	3	67	29	2	181	135	122
Mostra real	1367	377	113	66	30	138	1	47	28	3	70	31	2	191	142	128

Base TOTAL	1300	357	107	63	28	133	1	45	27	3	67	29	2	181	135	122
	1367	377	113	66	30	138	1	47	28	3	70	31	2	191	142	128

Q4. Ara respongui pensant només en vostè i la seva família. em podria dir quin és el principal problema que preocupa o afecta a la situació de la seva família? i un segon? i un tercer? (Primer problema)

Q4_1	1300	357	107	63	28	133	1	45	27	3	67	29	2	181	135	122
Q4_1	1367	377	113	66	30	138	1	47	28	3	70	31	2	191	142	128
Crisi econòmica / economia	157	<28	8	6	3	21	0	6	3	0	>16	4	0	25	>29	10
Atur	262	74	30	10	7	27	0	6	5	0	18	3	1	30	17	>34
Nivell de vida	6	3	1	1	0	1	0	0	0	0	0	0	0	0	0	0
Mobilitat	9	2	1	1	0	2	0	0	0	0	0	0	0	1	3	0
Immigració	19	10	2	1	1	1	0	0	0	0	1	0	0	2	2	1
Habitatge/ hipoteca	42	11	1	2	0	5	0	2	1	0	5	1	0	4	7	4
Retallades	0	0	0	0	0	0	0	0	0	0	0	0	0	0	0	0
Brutícia	14	5	1	1	0	2	0	1	0	0	1	0	0	0	1	2
Estat dels carrers	10	2	2	0	0	3	0	0	0	0	0	1	0	2	0	1
Inseguretat / delinqüència	131	37	11	6	3	13	0	>9	1	1	5	>7	0	11	16	13
Convivència	27	10	1	3	0	2	0	0	1	0	0	2	0	5	1	3
Sanitat / ambulatoris	17	8	1	0	0	0	0	0	0	0	2	0	0	5	1	1
Educació / escoles	22	6	2	>5	0	2	0	0	1	0	1	0	0	2	0	3
Serveis socials / ajudes	15	4	2	1	1	2	0	0	1	0	0	0	>1	1	0	3
Problemes de salut	143	46	8	9	4	14	0	4	5	1	4	2	0	22	16	8
Problemes personals	32	5	4	2	2	1	0	2	0	0	0	>4	0	4	7	2
Incertesa cap al futur	33	12	1	3	0	5	0	1	1	0	2	1	0	5	1	2
Problemes de ser immigrant	1	0	0	0	0	0	0	0	0	0	0	0	0	>1	0	0
La política i els polítics	78	26	8	2	4	10	0	5	2	0	2	2	0	7	7	4
Conciliació familiar	4	2	0	0	0	0	0	0	0	0	1	0	0	1	0	0
Corrupció	7	0	0	1	0	1	>1	0	>2	0	1	0	0	0	0	1
Contaminació / medi ambient	9	0	1	0	0	1	0	0	0	0	1	0	0	>5	0	1
Altres	12	4	0	1	1	0	0	1	>2	0	0	1	0	0	0	3
Cap	0	0	0	0	0	0	0	0	0	0	0	0	0	0	0	0
Res	153	46	13	4	4	13	0	8	2	1	3	1	0	25	15	19
Ns	87	18	10	6	0	7	0	2	0	0	5	2	0	>21	12	6
Nc	8	0	2	0	0	1	0	0	>1	0	0	0	0	3	0	2

	Total	Record de vot municipals														
		PSC-PSOE	C'S	ICV-EUIA- PIRATES / IU / CANVIEM L'H	PP	ERC	GANEMOS/ GUANYEM	CIU / PDeCAT	CUP-PA	PXC	ALTRES	EN BLANC	NUL	NO VA VOTAR	NS / NO RECORDA	NC
Freqüències absolutes valor Jhi ² (Per efecte de la ponderació, les sumes de categories poden no coincidir amb les categories per separat)																
Total	1300	357	107	63	28	133	1	45	27	3	67	29	2	181	135	122
Mostra real	1367	377	113	66	30	138	1	47	28	3	70	31	2	191	142	128

Q6. Parlem ara de la ciutat. Em podria dir si vostè se sent molt, bastant, poc o gens satisfet/a de viure a l'Hospitalet?

Q6	1300	357	107	63	28	133	1	45	27	3	67	29	2	181	135	122
Molt satisfet/a	1367	377	113	66	30	138	1	47	28	3	70	31	2	191	142	128
Bastant satisfet/a	309	>117	25	13	8	21	1	12	3	0	<8	4	0	38	32	27
Poc satisfet/a	616	170	52	36	11	58	0	19	13	1	40	14	1	91	58	52
Gens satisfet/a	270	<54	24	11	7	36	0	8	7	1	14	8	1	33	35	31
NS	82	<12	5	3	2	13	0	6	4	1	5	4	0	15	6	6
NC	9	3	1	0	0	2	0	0	0	0	1	0	0	1	1	1
Molt o Bastant satisfet/a	14	1	0	0	0	3	0	>2	0	0	0	0	0	3	2	>4
Poc o gens satisfet/a	925	>287	77	49	18	79	1	30	16	1	47	18	1	130	90	79
	352	<66	29	14	10	>49	0	13	11	2	18	12	1	48	42	38

Q7. I vostè diria que se sent molt, bastant, poc o gens identificat/a amb la ciutat de l'Hospitalet?


Q7	1300	357	107	63	28	133	1	45	27	3	67	29	2	181	135	122
Molt identificat/da	1367	377	113	66	30	138	1	47	28	3	70	31	2	191	142	128
Bastant identificat/da	324	>114	27	18	5	28	1	13	<1	1	15	5	0	41	29	26
Poc identificat/da	568	174	42	32	10	51	0	18	12	0	29	11	2	81	54	52
Gens identificat/da	273	<46	29	9	4	>42	0	9	8	1	16	8	0	42	34	25
NS	102	<16	7	4	5	12	0	6	>6	1	5	3	0	14	11	13
NC	18	4	2	0	>2	0	0	0	1	0	1	1	0	0	5	3
Molt/bastant identificat/da	14	2	0	0	>2	0	0	0	0	0	2	>2	0	3	2	2
Poc/gens identificat/da	891	>289	69	51	15	79	1	31	13	1	43	15	2	122	83	78
	376	<62	37	12	9	>54	0	14	>14	2	20	11	0	56	45	38

Q8. Vostè considera que l'Hospitalet és una ciutat amb identitat pròpia?

Q8	1300	357	107	63	28	133	1	45	27	3	67	29	2	181	135	122
Sí	1367	377	113	66	30	138	1	47	28	3	70	31	2	191	142	128
No	987	288	87	53	21	84	1	34	15	0	50	23	1	144	101	86
NS	251	53	18	10	4	>43	0	8	>13	>3	15	7	1	29	25	24
NC	59	16	3	0	3	6	0	4	0	0	2	0	0	8	9	9
	2	0	0	0	0	0	0	0	0	0	0	0	0	0	0	>2

Q9. En els últims dos anys vostè creu que l'Hospitalet ha millorat o ha empitjorat?

Q9	1300	357	107	63	28	133	1	45	27	3	67	29	2	181	135	122
Ha millorat	1367	377	113	66	30	138	1	47	28	3	70	31	2	191	142	128
Ha empitjorat	651	>209	53	27	7	60	1	24	11	1	31	8	1	95	58	65
ESTÀ IGUAL	445	104	38	23	13	>59	0	15	11	2	21	15	1	57	54	32
NS	159	31	13	11	7	12	0	6	5	0	13	4	0	20	19	19
NC	34	11	2	1	1	1	0	1	1	0	2	2	0	6	4	3
	11	2	1	0	0	1	0	0	0	0	0	1	0	3	1	3


	Total	Record de vot municipals														
		PSC-PSOE	C'S	ICV-EUIA-PIRATES / IU / CANVIEM L'H	PP	ERC	GANEMOS/ GUANYEM	CIU / PDeCAT	CUP-PA	PXC	ALTRES	EN BLANC	NUL	NO VA VOTAR	NS / NO RECORDA	NC
Freqüències absolutes valor Jhi² (Per efecte de la ponderació, les sumes de categories poden no coincidir amb les categories per separat)																
Total	1300	357	107	63	28	133	1	45	27	3	67	29	2	181	135	122
Mostra real	1367	377	113	66	30	138	1	47	28	3	70	31	2	191	142	128


Q10. De cara al futur, en els propers 2 anys vostè creu que l'Hospitalet millorarà o empitjorarà?

Q10	1300	357	107	63	28	133	1	45	27	3	67	29	2	181	135	122
Millorarà	711	>234	56	38	<7	67	0	23	13	0	34	12	0	99	68	59
Empitjorarà	349	<74	32	16	12	42	0	13	12	>3	17	>15	1	43	40	28
CONTINUARÀ IGUAL	76	14	7	2	2	>13	0	3	1	0	5	1	0	8	9	>12
NS	155	34	13	7	6	10	>1	5	2	0	11	2	1	28	18	19
NC	10	1	0	0	1	1	0	1	0	0	0	0	0	3	0	>3

Q11. Quin considera que és el principal problema de la ciutat de l'Hospitalet? I el segon? I el tercer? (Primer problema)

Q11_1	1300	357	107	63	28	133	1	45	27	3	67	29	2	181	135	122
Q11_1	1367	377	113	66	30	138	1	47	28	3	70	31	2	191	142	128
Aparcament	41	13	2	0	0	>9	0	2	0	0	4	>3	0	3	4	1
Trànsit / circulació	18	6	2	2	0	1	0	0	0	0	0	0	0	4	2	2
Transport públic	18	4	0	0	0	3	0	2	0	0	0	1	0	2	3	3
Espais verds	20	4	1	2	1	1	0	0	1	0	2	0	0	3	5	1
Soroll	13	7	1	1	0	1	0	0	1	0	0	1	0	0	0	2
Droga	5	2	0	0	0	0	0	0	0	0	0	0	0	0	>3	0
Incivisme	70	16	5	>8	1	7	0	3	2	0	6	1	0	9	5	8
Okupes	7	3	0	0	0	1	0	0	>1	0	0	0	0	1	1	0
Pintades	2	0	0	0	0	1	0	0	0	0	0	0	0	0	1	0
Falta de vigilància	11	3	2	1	0	2	0	0	0	0	0	1	0	2	0	0
Gamberrisme / vandalisme	12	3	2	0	0	0	0	0	1	0	0	>2	0	3	1	1
Inseguretat ciutadana	211	53	20	12	5	18	>0	6	3	0	8	7	>2	35	27	16
Serveis educatius	8	3	2	0	0	0	0	0	0	0	0	0	0	2	0	1
Impostos	2	1	0	0	0	0	0	0	0	0	>1	0	0	0	0	0
Neteja	125	35	11	6	2	12	0	8	5	1	>13	3	0	10	9	11
Recollida d'escombraries	10	3	1	1	0	2	0	0	1	0	0	0	0	0	1	1
Excrements de gos	14	6	1	1	1	0	0	0	0	0	0	0	0	3	1	2
Urbanisme, deixadesa, estat dels carrers	38	6	1	1	0	>10	0	2	0	2	5	0	0	10	1	3
Atur	40	16	6	4	1	3	0	0	1	0	2	0	0	4	2	2
Massificació / molta població	46	13	4	>5	0	7	0	1	2	0	2	1	0	4	2	6
Habitatge (preus i manca d'habitatge)	20	6	1	1	0	3	0	1	>2	0	0	0	0	1	4	1
Immigració	203	61	21	4	6	19	0	9	1	1	5	7	0	27	27	14
Assistència sanitària	16	6	1	1	0	0	0	0	0	0	2	0	0	3	3	1
Serveis socials	7	2	1	0	0	0	0	0	0	0	1	0	0	0	1	2
Gestió municipal	34	5	4	1	1	6	>1	0	0	0	2	1	0	6	5	3
La gent / convivència	30	11	2	2	1	0	0	0	2	0	1	0	0	3	3	6
Infraestructures / equipaments	25	8	2	2	0	4	0	0	0	0	3	0	0	2	1	4
Abandonament / diferències barris	15	2	2	0	0	2	0	1	0	0	0	0	0	>6	0	3
Comunicacions / accessos	1	0	0	0	0	>1	0	0	0	0	0	0	0	0	0	0
La imatge que es té de l'hospitalet	5	1	0	0	0	>2	0	0	0	0	0	0	0	1	0	1
Comerç (pels estrangers)	0	0	0	0	0	0	0	0	0	0	0	0	0	0	0	0
Crisi/ manca de diners/ retallades	11	2	1	0	0	0	0	1	0	0	2	1	0	1	3	0
Manquen zones d'oci / oferta cultural	3	2	0	>1	0	0	0	0	0	0	0	0	0	0	0	0
Manca d'identitat	4	1	>2	0	0	0	0	0	0	0	1	0	0	0	0	0
Pobresa	12	2	1	1	1	1	0	1	1	0	0	1	0	1	0	3
Polítics, corrupció	7	0	0	0	0	0	0	1	0	0	1	1	0	>4	0	0
Manca comerç	9	2	0	1	0	>3	0	0	1	0	0	0	0	1	0	1


	Total	Record de vot municipals														
		PSC-PSOE	C'S	ICV-EUIA- PIRATES / IU / CANVIEM L'H	PP	ERC	GANEMOS/ GUANYEM	CIU / PDeCAT	CUP-PA	PXC	ALTRES	EN BLANC	NUL	NO VA VOTAR	NS / NO RECORDA	NC
Freqüències absolutes valor Jhi ² (Per efecte de la ponderació, les sumes de categories poden no coincidir amb les categories per separat)																
Total	1300	357	107	63	28	133	1	45	27	3	67	29	2	181	135	122
Mostra real	1367	377	113	66	30	138	1	47	28	3	70	31	2	191	142	128
Enllumenat	6	2	1	0	0	0	0	0	0	0	0	0	0	2	0	1
Contaminació	5	2	0	0	0	0	0	1	0	0	0	0	0	1	1	0
Espais adaptats a mobilitat reduïda	1	0	0	0	0	>1	0	0	0	0	0	0	0	0	0	0
Altres	20	8	2	1	0	1	0	2	1	0	0	0	0	3	1	2
Cap més	0	0	0	0	0	0	0	0	0	0	0	0	0	0	0	0
Res	38	15	3	1	1	2	0	0	0	0	1	0	0	4	4	7
Ns	118	25	6	4	>7	12	0	7	0	1	6	0	0	21	15	14
Nc	1	1	0	0	0	0	0	0	0	0	0	0	0	0	0	0
Total civisme i convivència	142	41	10	12	3	8	0	3	6	0	7	3	0	19	10	19


	Total	Record de vot municipals														
		PSC-PSOE	C'S	ICV-EUIA-PIRATES / IU / CANVIEM L'H	PP	ERC	GANEMOS/GUANYEM	CIU / PDeCAT	CUP-PA	PXC	ALTRES	EN BLANC	NUL	NO VA VOTAR	NS / NO RECORDA	NC
Freqüències absolutes valor Jhi² (Per efecte de la ponderació, les sumes de categories poden no coincidir amb les categories per separat)																
Total	1300	357	107	63	28	133	1	45	27	3	67	29	2	181	135	122
Mostra real	1367	377	113	66	30	138	1	47	28	3	70	31	2	191	142	128

Base Esmenta un segon problema(Q11)	877	236	76	49	16	98	1	34	25	2	53	26	1	104	84	72
	924	250	81	51	18	102	1	35	26	2	56	27	1	110	88	76

Q11. Quin considera que és el principal problema de la ciutat de l'Hospitalet? I el segon? I el tercer? (Segon problema)

	877	236	76	49	16	98	1	34	25	2	53	26	1	104	84	72
Q11_2	924	250	81	51	18	102	1	35	26	2	56	27	1	110	88	76
Aparcament	22	5	>5	0	0	2	0	1	0	0	1	0	0	5	2	2
Trànsit / circulació	26	8	3	0	0	>7	0	2	0	0	1	1	0	2	0	3
Transport públic	27	7	3	2	0	3	0	3	0	0	3	0	0	2	4	1
Espais verds	21	5	1	2	0	3	0	1	>3	0	2	0	0	4	0	1
Soroll	19	6	0	1	0	3	0	2	1	0	2	0	0	2	1	2
Droga	8	1	1	0	0	0	0	0	0	0	1	>2	0	3	0	0
Incivisme	63	20	5	3	>4	3	0	2	0	0	3	1	0	7	8	7
Okupes	6	3	0	0	0	1	0	0	0	0	1	0	0	1	1	0
Pintades	4	0	0	0	0	1	0	0	0	0	1	>1	0	1	0	0
Falta de vigilància	26	6	0	3	2	1	0	1	1	0	2	2	0	2	5	2
Gamberrisme / vandalisme	13	4	0	0	0	1	0	0	0	0	1	1	0	1	>5	1
Inseguretat ciutadana	121	38	10	3	2	14	0	4	2	1	8	3	0	10	14	13
Serveis educatius	14	6	1	1	0	1	0	1	0	0	1	0	0	0	2	1
Impostos	4	0	1	0	>1	0	0	>1	0	0	0	0	0	0	0	1
Neteja	136	38	10	11	3	21	0	7	3	1	7	4	0	14	11	7
Recollida d'escombraries	6	3	0	0	0	0	0	1	0	0	0	0	0	1	1	0
Excrements de gos	31	9	4	1	0	3	0	1	0	0	0	0	0	5	3	>6
Urbanisme, deixadesa, estat dels carrers	45	10	4	3	1	4	0	1	>4	0	2	2	0	8	4	3
Atur	27	10	0	1	0	2	0	0	0	0	3	0	0	4	4	3
Massificació / molta població	10	2	0	1	0	0	0	1	1	0	1	0	0	3	0	2
Habitatge (preus i manca d'habitatge)	27	7	3	3	0	2	0	1	1	0	2	2	0	3	3	0
Immigració	53	12	>11	2	1	5	>1	3	1	0	1	1	>1	6	2	8
Assistència sanitària	9	5	1	0	0	0	0	0	0	0	0	0	0	1	2	0
Serveis socials	6	1	>2	0	0	2	0	0	0	0	0	0	0	0	1	0
Gestió municipal	16	4	0	0	1	4	0	1	>2	0	1	0	0	0	3	1
La gent / convivència	28	7	0	4	1	4	0	0	1	0	2	>4	0	5	1	0
Infraestructures / equipaments	11	1	1	2	0	2	0	0	1	0	0	1	0	2	0	1
Abandonament / diferències barris	11	0	2	1	0	2	0	0	0	0	0	0	0	1	>3	2


	Total	Record de vot municipals														
		PSC-PSOE	C'S	ICV-EUIA- PIRATES / IU / CANVIEM L'H	PP	ERC	GANEMOS/ GUANYEM	CIU / PDeCAT	CUP-PA	PXC	ALTRES	EN BLANC	NUL	NO VA VOTAR	NS / NO RECORDA	NC
Freqüències absolutes valor Jhi ² (Per efecte de la ponderació, les sumes de categories poden no coincidir amb les categories per separat)																
Total	1300	357	107	63	28	133	1	45	27	3	67	29	2	181	135	122
Mostra real	1367	377	113	66	30	138	1	47	28	3	70	31	2	191	142	128
Comunicacions /accessos	2	0	0	0	>1	0	0	0	0	0	0	0	0	1	0	0
La imatge que es té de l'hospitalet	1	1	0	0	0	0	0	0	0	0	0	0	0	0	0	0
Comerç (pels estrangers)	8	2	1	0	0	2	0	0	0	0	0	0	0	2	1	0
Crisi/ manca de diners/ retallades	4	0	0	0	>1	0	0	0	0	0	1	0	0	>2	0	0
Manquen zones d'oci / oferta cultural	2	0	1	0	0	0	0	0	0	0	0	0	0	0	>1	0
Manca d'identitat	2	0	0	0	0	>2	0	0	0	0	0	0	0	0	0	0
Pobresa	8	1	2	1	0	0	0	0	>2	0	0	0	0	3	0	0
Polítics, corrupció	7	1	0	>2	0	0	0	0	0	0	1	0	0	1	1	1
Manca comerç	10	4	1	0	0	1	0	0	0	0	2	0	0	1	0	2
Enllumenat	13	7	0	0	0	1	0	0	0	0	1	>2	0	0	0	2
Contaminació	6	2	1	0	0	0	0	0	>2	0	1	0	0	0	0	0
Espais adaptats a mobilitat reduïda	2	0	0	0	0	0	0	0	0	0	>1	0	0	1	0	0
Altres	24	3	3	>4	0	3	0	1	1	0	2	0	0	4	2	2
Cap més	0	0	0	0	0	0	0	0	0	0	0	0	0	0	0	0
Res	0	0	0	0	0	0	0	0	0	0	0	0	0	0	0	0
Ns	0	0	0	0	0	0	0	0	0	0	0	0	0	0	0	0
Nc	0	0	0	0	0	0	0	0	0	0	0	0	0	0	0	0
Total civisme i convivència	158	46	9	9	5	14	0	5	2	0	9	7	0	20	17	16


	Total	Record de vot municipals														
		PSC-PSOE	C'S	ICV-EUIA-PIRATES / IU / CANVIEM L'H	PP	ERC	GANEMOS/GUANYEM	CIU / PDeCAT	CUP-PA	PXC	ALTRES	EN BLANC	NUL	NO VA VOTAR	NS / NO RECORDA	NC
Freqüències absolutes valor Jhi² (Per efecte de la ponderació, les sumes de categories poden no coincidir amb les categories per separat)																
Total	1300	357	107	63	28	133	1	45	27	3	67	29	2	181	135	122
Mostra real	1367	377	113	66	30	138	1	47	28	3	70	31	2	191	142	128


Base Esmenta un tercer problema(Q11)	520	152	42	27	9	66	1	21	19	2	30	18	0	45	47	41
	549	161	45	29	10	68	1	22	20	2	32	19	0	48	49	43


Q11. Quin considera que és el principal problema de la ciutat de l'Hospitalet? I el segon? I el tercer? (Tercer problema)

	520	152	42	27	9	66	1	21	19	2	30	18	0	45	47	41
Q11_3	549	161	45	29	10	68	1	22	20	2	32	19	0	48	49	43
Aparcament	19	8	2	0	0	>6	0	2	0	0	0	0	0	0	1	0
Trànsit / circulació	11	1	0	2	1	2	0	0	1	0	0	0	0	2	2	1
Transport públic	15	4	0	1	0	2	0	0	1	0	1	1	0	1	3	2
Espais verds	11	4	1	0	0	2	0	>2	0	0	1	0	0	1	0	0
Soroll	10	2	0	1	0	>4	0	0	0	0	1	0	0	>3	0	0
Droga	8	2	1	0	0	1	0	1	0	0	0	1	0	2	1	0
Incivisme	41	17	2	0	0	6	0	1	2	0	1	4	0	4	2	4
Okupes	6	2	1	0	0	0	0	0	0	0	0	1	0	0	0	>2
Pintades	4	1	0	1	>1	0	0	0	0	0	0	0	0	0	1	0
Falta de vigilància	18	6	3	1	0	1	0	0	2	>1	0	0	0	0	1	3
Gamberrisme / vandalisme	8	2	0	0	0	2	0	0	0	0	0	1	0	0	>3	0
Inseguretat ciutadana	50	18	7	3	1	6	0	1	1	0	2	1	0	5	4	3
Serveis educatius	5	3	0	1	0	1	0	0	0	0	0	0	0	0	0	0
Impostos	3	0	0	0	>1	0	0	0	>1	0	0	0	0	0	1	0
Neteja	54	15	4	5	1	4	0	1	2	0	4	2	0	5	>9	4
Recollida d'escombraries	5	3	0	0	0	1	0	0	0	0	0	0	0	1	0	0
Excrements de gos	18	5	4	0	1	1	0	1	0	0	2	1	0	1	3	1
Urbanisme, deixadesa, estat dels carrers	31	14	0	1	1	8	0	3	1	0	1	0	0	0	0	3
Atur	11	>7	0	1	0	0	0	0	0	0	1	1	0	0	0	1
Massificació / molta població	8	1	0	1	0	>4	0	0	0	0	>2	0	0	1	0	0
Habitatge (preus i manca d'habitatge)	22	3	1	2	0	2	0	1	2	0	>6	0	0	2	2	1
Immigració	27	6	1	2	1	3	0	1	0	>1	0	3	0	2	3	5
Assistència sanitària	17	4	3	2	0	2	0	0	0	0	1	0	0	1	>4	1
Serveis socials	10	1	0	2	0	0	0	0	0	0	0	>2	0	0	2	>3
Gestió municipal	2	0	0	0	0	1	0	0	>1	0	0	0	0	0	0	0
La gent / convivència	13	4	3	0	1	1	0	1	0	0	0	1	0	1	1	1
Infraestructures / equipaments	17	2	0	2	0	4	0	1	2	0	1	0	0	1	1	3
Abandonament / diferències barris	8	2	1	0	0	2	0	0	0	0	0	0	0	1	0	2
Comunicacions / accessos	1	1	0	0	0	0	0	0	0	0	0	0	0	0	0	0
La imatge que es té de l'hospitalet	0	0	0	0	0	0	0	0	0	0	0	0	0	0	0	0
Comerç (pels estrangers)	0	0	0	0	0	0	0	0	0	0	0	0	0	0	0	0
Crisi/ manca de diners/ retallades	8	0	0	0	1	0	0	0	1	0	>2	0	0	>5	0	0

	Total	Record de vot municipals														
		PSC-PSOE	C'S	ICV-EUIA- PIRATES / IU / CANVIEM L'H	PP	ERC	GANEMOS/ GUANYEM	CIU / PDeCAT	CUP-PA	PXC	ALTRES	EN BLANC	NUL	NO VA VOTAR	NS / NO RECORDA	NC
Freqüències absolutes valor Jhi ² (Per efecte de la ponderació, les sumes de categories poden no coincidir amb les categories per separat)																
Total	1300	357	107	63	28	133	1	45	27	3	67	29	2	181	135	122
Mostra real	1367	377	113	66	30	138	1	47	28	3	70	31	2	191	142	128
Manquen zones d'oci / oferta cultural	6	0	0	0	0	0	0	0	1	0	1	0	0	>2	2	0
Manca d'identitat	1	0	>1	0	0	0	0	0	0	0	0	0	0	0	0	0
Pobresa	3	1	1	0	0	0	0	>1	0	0	0	0	0	0	0	0
Polítics, corrupció	4	1	>2	0	0	1	0	0	0	0	0	0	0	0	0	0
Manca comerç	8	2	2	0	0	0	0	1	0	0	1	0	0	1	0	1
Enllumenat	14	5	3	1	0	1	0	0	1	0	2	0	0	0	1	1
Contaminació	5	1	0	0	0	0	0	1	0	0	1	0	0	>2	0	0
Espais adaptats a mobilitat reduïda	6	2	1	0	0	0	0	1	1	0	0	0	0	2	0	0
Altres	11	4	1	0	0	0	>1	>2	0	0	0	0	0	2	1	1
Cap més	0	0	0	0	0	0	0	0	0	0	0	0	0	0	0	0
Res	0	0	0	0	0	0	0	0	0	0	0	0	0	0	0	0
Ns	0	0	0	0	0	0	0	0	0	0	0	0	0	0	0	0
Nc	0	0	0	0	0	0	0	0	0	0	0	0	0	0	0	0
Total civisme i convivència	95	31	9	2	3	13	0	3	2	0	3	7	0	8	9	6


	Total	Record de vot municipals															
		PSC-PSOE	C'S	ICV-EUIA- PIRATES / IU / CANVIEM L'H	PP	ERC	GANEMOS/ GUANYEM	CIU / PDeCAT	CUP-PA	PXC	ALTRES	EN BLANC	NUL	NO VA VOTAR	NS / NO RECORDA	NC	
Freqüències absolutes valor Jhi ² (Per efecte de la ponderació, les sumes de categories poden no coincidir amb les categories per separat)																	
Total	1300	357	107	63	28	133	1	45	27	3	67	29	2	181	135	122	
Mostra real	1367	377	113	66	30	138	1	47	28	3	70	31	2	191	142	128	
Base TOTAL	1300	357	107	63	28	133	1	45	27	3	67	29	2	181	135	122	
1367	377	113	66	30	138	1	47	28	3	70	31	2	191	142	128		
Q11. Principal problema de l'Hospitalet (Total)																	
Q11	1300	357	107	63	28	133	1	45	27	3	67	29	2	181	135	122	
1367	377	113	66	30	138	1	47	28	3	70	31	2	191	142	128		
Aparcament	82	26	9	<0	0	>17	0	5	0	0	5	3	0	8	7	3	
Trànsit / circulació	56	15	5	4	1	10	0	2	1	0	1	1	0	7	4	6	
Transport públic	60	14	3	3	0	8	0	>5	1	0	4	2	0	5	10	6	
Espais verds	52	13	3	4	1	6	0	3	>4	0	5	0	0	7	5	2	
Soroll	42	14	1	3	0	8	0	2	2	0	3	1	0	5	1	4	
Droga	21	5	2	0	0	1	0	1	0	0	1	>3	0	5	4	0	
Incidivisme	174	52	12	11	5	15	0	6	4	0	11	6	0	20	15	19	
Okupes	19	8	1	0	0	2	0	0	1	0	1	1	0	2	2	2	
Pintades	10	1	0	1	1	2	0	0	0	0	1	1	0	1	2	0	
Falta de vigilància	54	15	5	5	2	4	0	1	3	>1	2	3	0	4	6	5	
Gamberrisme / vandalisme	33	9	2	0	0	3	0	0	1	0	1	>4	0	4	>8	2	
Inseguretat ciutadana	381	108	37	18	8	38	0	11	6	1	17	10	2	50	45	31	
Serveis educatius	27	12	3	2	0	2	0	1	0	0	1	0	0	2	2	2	
Impostos	9	1	1	0	>2	0	0	1	>1	0	1	0	0	0	1	1	
Neteja	314	88	24	21	6	37	0	15	9	2	23	9	0	<29	30	21	
Recollida d'escombraries	19	8	1	1	0	3	0	1	1	0	0	0	0	2	2	1	
Excrements de gos	64	20	8	2	2	4	0	2	0	0	2	1	0	8	7	9	
Urbanisme, deixadesa, estat dels carrers	114	30	5	5	2	>22	0	4	>7	0	7	2	0	17	<5	8	
Atur	76	>33	6	6	1	5	0	0	1	0	6	1	0	7	6	6	
Massificació / molta població	64	16	4	>7	0	10	0	2	3	0	5	1	0	8	2	8	
Habitatge (preus i manca d'habitatge)	69	16	5	6	0	6	0	3	>5	0	>8	2	0	6	9	2	
Immigració	284	79	>33	8	8	27	1	13	2	2	<6	10	1	35	32	27	
Assistència sanitària	42	14	5	3	0	2	0	0	0	0	3	0	0	5	>9	2	
Serveis socials	23	4	3	2	0	2	0	0	0	0	1	>2	0	0	4	>5	
Gestió municipal	53	9	4	1	2	>11	>1	1	3	0	3	1	0	6	8	4	
La gent / convivència	71	22	5	6	3	5	0	1	3	0	3	>5	0	9	4	7	
Infraestructures / equipaments	52	11	3	6	0	9	0	1	>3	0	4	1	0	5	2	8	
Abandonament / diferències barris	33	4	5	1	0	6	0	1	0	0	0	0	0	8	3	7	
Comunicacions / accessos	4	1	0	0	>1	1	0	0	0	0	0	0	0	1	0	0	
La imatge que es té de l'hospitalet	6	2	0	0	0	2	0	0	0	0	0	0	0	1	0	1	
Comerç (pels estrangers)	8	2	1	0	0	2	0	0	0	0	0	0	0	2	1	0	
Crisi/ manca de diners/ retallades	23	2	1	0	2	0	0	1	1	0	>5	1	0	>7	3	0	
Manquen zones d'oci / oferta cultural	11	2	1	1	0	0	0	0	1	0	1	0	0	2	3	0	
Manca d'identitat	6	1	>3	0	0	2	0	0	0	0	1	0	0	0	0	0	
Pobresa	23	4	4	2	1	1	0	2	>3	0	0	1	0	4	0	3	


	Total	Record de vot municipals														
		PSC-PSOE	C'S	ICV-EUIA- PIRATES / IU / CANVIEM L'H	PP	ERC	GANEMOS/ GUANYEM	CIU / PDeCAT	CUP-PA	PXC	ALTRES	EN BLANC	NUL	NO VA VOTAR	NS / NO RECORDA	NC
Freqüències absolutes valor Jhi ² (Per efecte de la ponderació, les sumes de categories poden no coincidir amb les categories per separat)																
Total	1300	357	107	63	28	133	1	45	27	3	67	29	2	181	135	122
Mostra real	1367	377	113	66	30	138	1	47	28	3	70	31	2	191	142	128
Polítics, corrupció	17	2	2	2	0	1	0	1	0	0	2	1	0	5	1	1
Manca comerç	27	7	3	1	0	4	0	1	1	0	3	0	0	3	0	4
Enllumenat	33	13	4	1	0	2	0	0	1	0	3	2	0	2	1	4
Contaminació	15	5	1	0	0	0	0	2	>2	0	2	0	0	3	1	0
Espais adaptats a mobilitat reduïda	9	2	1	0	0	1	0	1	1	0	1	0	0	3	0	0
Altres	53	14	6	4	0	4	>1	>5	2	0	2	0	0	8	4	5
Cap més	440	119	40	24	6	46	0	13	5	0	18	8	1	74	42	43
Res	41	15	3	1	1	2	0	0	0	0	1	0	0	6	4	>8
Ns	298	71	23	10	>12	<19	0	11	3	1	17	4	1	>55	>42	29
Nc	2	1	0	0	0	0	0	0	0	0	0	0	0	1	0	0
Total civisme i convivència	342	104	27	19	6	29	0	9	8	0	16	>14	0	43	31	35


	Total	Record de vot municipals														
		PSC-PSOE	C'S	ICV-EUIA- PIRATES / IU / CANVIEM L'H	PP	ERC	GANEMOS/ GUANYEM	CIU / PDeCAT	CUP-PA	PXC	ALTRES	EN BLANC	NUL	NO VA VOTAR	NS / NO RECORDA	NC
Freqüències absolutes valor Jhi ² (Per efecte de la ponderació, les sumes de categories poden no coincidir amb les categories per separat)																
Total	1300	357	107	63	28	133	1	45	27	3	67	29	2	181	135	122
Mostra real	1367	377	113	66	30	138	1	47	28	3	70	31	2	191	142	128


Q15. Quin considera que és el principal problema del seu barri? I el segon? I el tercer? (Primer problema)


	1300	357	107	63	28	133	1	45	27	3	67	29	2	181	135	122
Q15_1	1367	377	113	66	30	138	1	47	28	3	70	31	2	191	142	128
Aparcament	43	15	4	0	0	7	0	0	2	0	0	>3	0	6	4	2
Trànsit / circulació	17	3	1	2	0	2	0	2	1	0	1	0	0	0	2	4
Transport públic	10	1	0	0	1	1	0	0	1	0	1	0	0	3	0	2
Espais verds	29	3	2	1	0	>7	0	1	1	0	1	0	0	6	>7	1
Soroll	31	7	4	2	1	4	0	1	0	0	1	0	0	6	1	5
Droga	11	5	0	1	0	0	0	0	0	0	1	0	0	2	2	1
Incivisme	97	31	5	7	2	9	0	1	2	0	4	4	0	14	6	12
Okupes	8	4	0	0	0	0	0	1	0	0	0	0	0	2	0	1
Pintades	3	1	1	0	0	0	0	0	0	0	0	0	0	0	0	1
Falta de vigilància	23	9	>5	0	0	2	0	2	0	0	1	1	0	1	1	2
Gamberrisme / vandalisme	21	7	1	0	0	0	0	0	0	0	2	0	0	6	>6	0
Inseguretat ciutadana	170	34	10	12	6	13	0	4	4	>2	9	4	1	24	>27	21
Serveis educatius	5	2	>2	0	0	0	0	0	>0	0	0	0	0	1	0	0
Impostos	0	0	0	0	0	0	0	0	0	0	0	0	0	0	0	0
Neteja	147	36	8	10	3	>26	>1	6	5	1	>14	4	0	17	<7	9
Recollida d'escombraries	10	4	2	1	0	1	0	0	0	0	0	0	0	1	1	0
Excrements de gos	20	6	1	1	>4	0	0	0	0	0	1	>2	0	0	3	2
Urbanisme, deixadesa, estat dels carrers, clavagueres	38	12	5	1	0	3	0	0	1	0	2	1	0	5	4	5
Atur	10	5	0	0	0	0	0	1	0	0	0	0	0	>5	0	0
Massificació / molta població	25	8	1	3	0	4	0	1	1	0	1	0	0	2	2	3
Habitatge (preus i manca d'habitatge)	24	8	1	1	0	2	0	2	1	0	2	2	0	2	3	0
Immigració	153	43	17	4	2	14	0	9	1	0	6	3	1	23	23	7
Assistència sanitària	12	7	1	1	>2	1	0	0	0	0	0	0	0	0	0	1
Serveis socials	1	0	0	0	0	0	0	0	0	0	0	0	0	0	0	>1
Gestió municipal	11	1	2	0	0	>4	0	0	1	0	0	0	0	0	1	2
La gent / convivència	24	5	1	0	1	2	0	1	1	0	1	2	0	6	2	3
Infraestructures / equipaments	18	3	1	2	>2	3	0	0	>2	0	0	1	0	0	4	0
Abandonament / diferències barris	12	5	1	0	0	2	0	0	0	0	0	0	0	1	0	3
Manca de comunicacions / accessos	4	0	0	0	0	0	0	>1	>1	0	1	>1	0	0	0	0
La imatge que es té de l'Hospitalet	0	0	0	0	0	0	0	0	0	0	0	0	0	0	0	0
Comerç (pels estrangers)	8	0	1	1	>1	1	0	1	0	0	1	0	0	2	0	0
Crisi / manca de diners / retallades	5	1	0	1	0	1	0	0	0	0	1	>1	0	0	0	0
Manquen zones d'oci / oferta cultural	2	0	0	0	0	0	0	0	0	0	>2	0	0	0	0	0
Manca d'identitat	3	1	1	0	0	0	0	0	0	0	0	0	0	0	1	0
Pobresa	8	2	2	0	1	0	0	0	0	0	1	0	0	0	0	>3
Polítics, corrupció	1	0	0	0	0	0	0	0	0	0	0	0	0	>1	0	0
Envelliment de la població	5	0	0	1	0	1	0	0	0	0	0	>1	0	0	1	1
Obres	16	3	2	1	0	1	0	0	1	0	1	0	0	4	3	1
Jovent polèmic / bandes	7	1	1	0	0	1	0	0	0	0	1	0	0	1	1	1

	Total	Record de vot municipals														
		PSC-PSOE	C'S	ICV-EUIA- PIRATES / IU / CANVIEM L'H	PP	ERC	GANEMOS/ GUANYEM	CIU / PDeCAT	CUP-PA	PXC	ALTRES	EN BLANC	NUL	NO VA VOTAR	NS / NO RECORDA	NC
Freqüències absolutes valor Jhi ² (Per efecte de la ponderació, les sumes de categories poden no coincidir amb les categories per separat)																
Total	1300	357	107	63	28	133	1	45	27	3	67	29	2	181	135	122
Mostra real	1367	377	113	66	30	138	1	47	28	3	70	31	2	191	142	128
Manca d'equipaments esportius	7	3	2	0	0	0	0	0	>1	0	0	0	0	1	0	0
Manca de comerç	28	12	4	2	0	2	0	0	0	0	1	0	0	1	2	5
Il·luminació	20	8	3	1	0	1	0	1	0	0	3	1	0	1	1	1
Plagues / ratolins / paneroles (cucarachas) / mosquits	13	3	0	0	1	2	0	>3	0	0	1	0	0	3	0	0
Contaminació	2	0	0	0	0	0	0	0	0	0	0	0	0	>2	0	0
Espais adaptats a mobilitat reduïda	5	0	1	0	0	1	0	0	0	0	0	0	0	2	1	0
Altres	18	8	0	0	0	2	0	0	1	0	2	0	0	2	4	0
Cap més	0	0	0	0	0	0	0	0	0	0	0	0	0	0	0	0
Res	63	18	4	5	1	8	0	2	0	0	1	0	0	10	4	>11
Ns	102	33	10	2	0	5	0	4	0	0	5	0	0	20	11	13
Nc	10	1	2	1	1	1	0	>2	0	0	0	0	0	1	2	0
Total civisme i convivència	202	58	14	10	7	16	0	3	3	0	10	7	0	32	18	23

	Total	Record de vot municipals															
		PSC-PSOE	C'S	ICV-EUIA- PIRATES / IU / CANVIEM L'H	PP	ERC	GANEMOS/ GUANYEM	CIU / PDeCAT	CUP-PA	PXC	ALTRES	EN BLANC	NUL	NO VA VOTAR	NS / NO RECORDA	NC	
Freqüències absolutes valor Jhi ² (Per efecte de la ponderació, les sumes de categories poden no coincidir amb les categories per separat)																	
Total	1300	357	107	63	28	133	1	45	27	3	67	29	2	181	135	122	
Mostra real	1367	377	113	66	30	138	1	47	28	3	70	31	2	191	142	128	
Base Esmenta un segon problema	864	245	65	45	16	101	1	28	26	3	46	24	2	109	79	74	
	913	259	69	47	18	106	1	29	27	3	48	26	2	116	83	79	
Q15. Quin considera que és el principal problema del seu barri? I el segon? I el tercer? (Segon problema)																	
	864	245	65	45	16	101	1	28	26	3	46	24	2	109	79	74	
Q15_2	913	259	69	47	18	106	1	29	27	3	48	26	2	116	83	79	
Aparcament	34	8	2	1	1	6	0	1	0	0	3	1	0	5	5	2	
Trànsit / circulació	17	1	1	1	0	>5	0	0	1	0	2	0	0	3	1	2	
Transport públic	10	1	0	0	0	1	0	1	0	0	0	1	0	2	3	2	
Espais verds	28	11	2	2	1	3	0	0	>3	0	1	0	0	0	1	4	
Soroll	24	5	2	2	0	3	0	1	0	0	1	0	0	5	3	3	
Droga	19	3	1	1	0	1	0	1	0	0	2	2	0	5	3	1	
Incivisme	83	25	8	4	1	9	0	3	1	1	8	1	0	8	4	9	
Okupes	14	4	1	0	1	2	0	0	0	0	0	0	0	1	>4	2	
Pintades	8	1	0	0	0	>4	0	0	0	0	0	0	0	1	1	1	
Falta de vigilància	30	10	1	3	1	3	0	1	0	0	0	2	0	6	2	3	
Gamberrisme / vandalisme	14	1	2	0	0	0	0	0	>2	0	1	1	0	2	>5	0	
Inseguretat ciutadana	112	33	13	3	0	13	0	5	1	0	7	3	1	16	9	10	
Serveis educatius	5	3	0	0	0	0	>1	0	0	0	0	0	0	0	0	1	
Impostos	1	0	0	0	0	>1	0	0	0	0	0	0	0	0	0	0	
Neteja	113	32	12	4	>5	10	0	4	3	0	4	6	1	13	8	10	
Recollida d'escombraries	14	5	0	0	0	2	0	0	>2	0	0	1	0	1	3	1	
Excrements de gos	29	12	2	0	1	1	0	0	1	0	1	1	0	3	5	3	
Urbanisme, deixadesa, estat dels carrers, clavagueres	31	11	3	3	0	4	0	0	1	0	2	0	0	5	2	1	
Atur	12	6	0	1	1	1	0	0	0	0	0	0	0	1	2	1	
Massificació / molta població	12	2	0	0	0	>4	0	1	1	0	1	1	0	0	1	1	
Habitatge (preus i manca d'habitatge)	16	3	0	1	0	4	0	1	>2	0	1	0	0	4	1	0	
Immigració	43	13	2	2	0	6	0	1	1	>2	3	0	0	4	5	5	
Assistència sanitària	7	3	0	0	0	0	0	1	0	0	1	0	0	1	1	0	
Serveis socials	6	2	>2	0	>1	0	0	0	0	0	0	1	0	0	0	0	
Gestió municipal	2	0	0	0	0	1	0	0	0	0	0	0	0	1	0	0	
La gent / convivència	26	9	1	2	1	3	0	0	>3	0	1	1	0	2	1	3	
Infraestructures / equipaments	17	3	2	>4	1	1	0	1	1	0	1	0	0	0	1	2	
Abandonament / diferències barris	6	1	0	0	0	0	0	1	>1	0	0	0	0	1	1	1	
Manca de comunicacions / accessos	3	0	0	>1	0	0	0	0	0	0	0	0	0	1	0	1	
La imatge que es té de l'Hospitalet	0	0	0	0	0	0	0	0	0	0	0	0	0	0	0	0	
Comerç (pels estrangers)	12	5	1	1	0	1	0	1	0	0	1	0	0	3	0	0	
Crisi / manca de diners / retallades	5	0	0	>2	0	0	0	0	>1	0	0	0	0	2	0	0	
Manquen zones d'oci / oferta cultural	4	1	0	0	0	0	0	0	>1	0	0	>1	0	0	1	0	
Manca d'identitat	1	0	0	0	0	0	0	0	0	0	>1	0	0	0	0	0	
Pobresa	9	1	1	0	0	0	0	>2	0	0	0	0	0	3	1	1	
Polítics, corrupció	1	0	0	0	0	0	0	0	0	0	0	0	0	>1	0	0	
Envelliment de la població	0	0	0	0	0	0	0	0	0	0	0	0	0	0	0	0	
Obres	8	1	0	0	0	2	0	1	0	0	1	0	0	3	1	0	
Jovent polèmic / bandes	5	2	0	0	>1	0	0	0	0	0	0	>1	0	0	0	1	
Manca d'equipaments esportius	10	3	1	1	0	2	0	0	0	0	1	0	0	1	1	0	

	Total	Record de vot municipals														
		PSC-PSOE	C'S	ICV-EUIA- PIRATES / IU / CANVIEM L'H	PP	ERC	GANEMOS/ GUANYEM	CIU / PDeCAT	CUP-PA	PXC	ALTRES	EN BLANC	NUL	NO VA VOTAR	NS / NO RECORDA	NC
Freqüències absolutes valor Jhi ² (Per efecte de la ponderació, les sumes de categories poden no coincidir amb les categories per separat)																
Total	1300	357	107	63	28	133	1	45	27	3	67	29	2	181	135	122
Mostra real	1367	377	113	66	30	138	1	47	28	3	70	31	2	191	142	128
Manca de comerç	23	10	2	1	1	4	0	1	0	0	1	0	0	2	1	0
Il·luminació	25	12	2	2	0	1	0	1	0	0	1	1	0	3	1	2
Plagues / ratolins / panoreles (cucarachas) / mosquits	11	0	2	0	0	>4	0	0	0	0	1	0	0	2	0	2
Contaminació	2	1	0	0	0	1	0	0	0	0	0	0	0	0	0	0
Espais adaptats a mobilitat reduïda	1	1	0	0	0	0	0	0	0	0	0	0	0	0	0	0
Altres	14	2	1	>3	0	1	0	0	1	0	0	1	0	2	1	2
Cap més	0	0	0	0	0	0	0	0	0	0	0	0	0	0	0	0
Res	0	0	0	0	0	0	0	0	0	0	0	0	0	0	0	0
Ns	0	0	0	0	0	0	0	0	0	0	0	0	0	0	0	0
Nc	0	0	0	0	0	0	0	0	0	0	0	0	0	0	0	0
Total civisme i convivència	188	56	15	8	4	19	0	4	7	1	12	5	0	20	19	19


	Total	Record de vot municipals														
		PSC-PSOE	C'S	ICV-EUIA- PIRATES / IU / CANVIEM L'H	PP	ERC	GANEMOS/ GUANYEM	CIU / PDeCAT	CUP-PA	PXC	ALTRES	EN BLANC	NUL	NO VA VOTAR	NS / NO RECORDA	NC
Freqüències absolutes valor Jhi ² (Per efecte de la ponderació, les sumes de categories poden no coincidir amb les categories per separat)																
Total	1300	357	107	63	28	133	1	45	27	3	67	29	2	181	135	122
Mostra real	1367	377	113	66	30	138	1	47	28	3	70	31	2	191	142	128
Obres	11	1	2	0	1	1	0	1	0	0	>2	0	0	0	1	2
Jovent polèmic / bandes	1	0	0	0	0	>1	0	0	0	0	0	0	0	0	0	0
Manca d'equipaments esportius	5	3	0	0	0	0	0	0	0	0	1	0	0	0	0	1
Manca de comerç	16	4	2	2	1	1	0	0	0	0	1	0	0	1	2	2
Il·luminació	19	6	3	2	1	1	0	0	2	0	2	0	0	2	0	1
Plagues / ratolins / panoreles (cucarachas) / mosquits	6	0	0	0	>1	>3	0	0	1	0	0	0	>1	0	0	0
Contaminació	2	0	0	0	0	0	0	0	0	0	>1	0	0	1	0	0
Espais adaptats a mobilitat reduïda	3	1	0	0	0	0	0	>1	0	0	0	0	0	1	0	0
Altres	11	4	0	0	0	1	>1	0	>3	0	2	1	0	0	0	0
Cap més	0	0	0	0	0	0	0	0	0	0	0	0	0	0	0	0
Res	0	0	0	0	0	0	0	0	0	0	0	0	0	0	0	0
Ns	0	0	0	0	0	0	0	0	0	0	0	0	0	0	0	0
Nc	0	0	0	0	0	0	0	0	0	0	0	0	0	0	0	0
Total civisme i convivència	87	28	11	7	2	10	0	3	2	0	2	5	0	9	6	4


	Total	Record de vot municipals														
		PSC-PSOE	C'S	ICV-EUIA- PIRATES / IU / CANVIEM L'H	PP	ERC	GANEMOS/ GUANYEM	CIU / PDeCAT	CUP-PA	PXC	ALTRES	EN BLANC	NUL	NO VA VOTAR	NS / NO RECORDA	NC
Freqüències absolutes valor Jhi ² (Per efecte de la ponderació, les sumes de categories poden no coincidir amb les categories per separat)																
Total	1300	357	107	63	28	133	1	45	27	3	67	29	2	181	135	122
Mostra real	1367	377	113	66	30	138	1	47	28	3	70	31	2	191	142	128

Base TOTAL	1300	357	107	63	28	133	1	45	27	3	67	29	2	181	135	122
	1367	377	113	66	30	138	1	47	28	3	70	31	2	191	142	128

Q15. Principal problema del seu barri (Total)

Q15	1300	357	107	63	28	133	1	45	27	3	67	29	2	181	135	122
Mostra real	1367	377	113	66	30	138	1	47	28	3	70	31	2	191	142	128
Aparcament	98	31	7	2	1	16	0	3	2	0	4	4	0	13	12	5
Trànsit / circulació	52	9	4	3	1	10	0	2	2	>1	4	0	0	6	5	7
Transport públic	28	5	0	1	1	4	0	1	1	0	1	1	0	6	4	4
Espais verds	82	20	8	3	1	13	0	3	>6	0	3	3	0	6	9	8
Soroll	73	16	8	7	1	8	0	3	0	0	3	1	0	12	8	8
Droga	42	13	2	3	0	2	0	1	0	0	3	2	0	8	6	3
Incivisme	211	64	18	14	4	21	0	6	4	1	13	6	0	26	<12	22
Okupes	29	8	1	0	1	3	0	2	1	0	2	0	0	4	6	3
Pintades	13	2	2	0	0	>4	0	0	0	0	0	0	0	2	1	2
Falta de vigilància	85	27	9	4	1	7	0	5	2	0	1	>5	0	9	5	11
Gamberrisme / vandalisme	42	13	3	0	0	<0	0	0	2	0	3	2	0	9	>11	<0
Inseguretat ciutadana	322	74	26	16	8	33	0	13	5	2	16	8	>2	43	44	33
Serveis educatius	14	7	2	0	0	0	>1	0	0	0	0	0	0	2	1	2
Impostos	1	0	0	0	0	>1	0	0	0	0	0	0	0	0	0	0
Neteja	315	81	24	21	8	39	1	12	8	2	20	11	1	38	23	27
Recollida d'escombraries	32	14	2	1	0	3	0	0	2	0	0	1	0	3	5	2
Excrements de gos	64	24	5	2	>5	4	0	0	1	0	3	>4	0	4	8	6
Urbanisme, deixadesa, estat dels carrers, clavagueres	90	29	8	4	1	14	0	0	3	0	5	1	0	12	7	6
Atur	35	>16	0	3	2	2	0	2	0	0	0	0	0	7	2	2
Massificació / molta població	39	10	1	4	0	>8	0	2	2	0	2	1	0	3	3	4
Habitatge (preus i manca d'habitatge)	56	14	1	5	0	7	0	3	>6	0	3	2	0	8	5	3
Immigració	212	62	21	7	2	22	0	10	3	2	8	4	1	30	28	13
Assistència sanitària	28	>15	1	1	2	2	0	2	0	0	1	0	0	3	1	1
Serveis socials	9	2	>3	0	1	0	0	0	0	0	0	1	0	0	2	1
Gestió municipal	19	2	2	0	0	>8	0	0	1	0	0	1	0	1	2	3
La gent / convivència	61	19	3	2	2	7	0	1	>5	0	2	3	0	8	3	7
Infraestructures / equipaments	51	8	5	>8	3	8	0	1	>5	0	3	1	0	<1	7	2
Abandonament / diferències barris	21	7	1	0	0	2	0	2	1	0	0	0	0	3	1	>5
Manca de comunicacions / accessos	7	0	0	1	0	0	0	1	>1	0	1	>1	0	1	0	1
La imatge que es té de l'Hospitalet	0	0	0	0	0	0	0	0	0	0	0	0	0	0	0	0
Comerç (pels estrangers)	25	7	2	2	1	4	0	2	0	0	3	0	0	5	0	0
Crisi / manca de diners / retallades	14	2	0	>3	0	1	0	1	1	0	>3	1	0	2	0	1
Manquen zones d'oci / oferta cultural	10	2	0	>0	0	1	0	0	1	0	>3	1	0	0	1	1
Manca d'identitat	4	1	1	0	0	0	0	0	0	0	1	0	0	0	1	0
Pobresa	20	4	3	1	1	0	0	2	0	0	1	0	0	4	1	4
Polítics, corrupció	2	0	0	0	0	0	0	0	0	0	0	0	0	>2	0	0
Envelliment de la població	5	0	0	1	0	1	0	0	0	0	>1	0	0	0	1	1
Obres	35	5	4	1	1	4	0	2	1	0	4	0	0	7	5	3
Jovent polèmic / bandes	12	3	1	0	1	2	0	0	0	0	1	1	0	1	1	2

	Total	Record de vot municipals														
		PSC-PSOE	C'S	ICV-EUIA- PIRATES / IU / CANVIEM L'H	PP	ERC	GANEMOS/ GUANYEM	CIU / PDeCAT	CUP-PA	PXC	ALTRES	EN BLANC	NUL	NO VA VOTAR	NS / NO RECORDA	NC
Freqüències absolutes valor Jhi ² (Per efecte de la ponderació, les sumes de categories poden no coincidir amb les categories per separat)																
Total	1300	357	107	63	28	133	1	45	27	3	67	29	2	181	135	122
Mostra real	1367	377	113	66	30	138	1	47	28	3	70	31	2	191	142	128
Manca d'equipaments esportius	22	9	3	1	0	2	0	0	1	0	2	0	0	2	1	1
Manca de comerç	67	27	8	5	2	7	0	1	0	0	3	0	0	4	5	6
Il·luminació	64	25	8	5	1	3	0	2	2	0	6	2	0	6	2	4
Plagues / ratolins / paneroles (cucarachas) / mosquits	30	3	2	0	2	>9	0	3	1	0	2	0	>1	5	0	2
Contaminació	6	1	0	0	0	1	0	0	0	0	1	0	0	>3	0	0
Espais adaptats a mobilitat reduïda	9	2	1	0	0	1	0	1	0	0	0	0	0	3	1	0
Altres	42	13	1	3	0	4	>1	0	>4	0	4	2	0	4	5	2
Cap més	475	127	38	17	7	43	0	13	7	1	26	12	0	81	58	45
Res	68	18	5	5	1	9	0	3	0	0	1	0	0	11	5	11
Ns	228	67	22	7	8	16	0	6	1	0	14	1	1	35	25	24
Nc	15	3	2	2	1	1	0	2	0	0	1	0	0	1	2	1
Total civisme i convivència	412	122	34	22	12	39	0	9	8	1	21	15	0	53	36	40


	Total	Record de vot municipals														
		PSC-PSOE	C'S	ICV-EUIA-PIRATES / IU / CANVIEM L'H	PP	ERC	GANEMOS/GUANYEM	CIU / PDeCAT	CUP-PA	PXC	ALTRES	EN BLANC	NUL	NO VA VOTAR	NS / NO RECORDA	NC
Freqüències absolutes valor Jhi ² (Per efecte de la ponderació, les sumes de categories poden no coincidir amb les categories per separat)																
Total	1300	357	107	63	28	133	1	45	27	3	67	29	2	181	135	122
Mostra real	1367	377	113	66	30	138	1	47	28	3	70	31	2	191	142	128

Q16. Parlem ara de la gestió de l'ajuntament. Concretament, en una escala del 0 al 10, on 0 és la puntuació més baixa i 10, la més alta, com valora la gestió de l'ajuntament?

Q16	1300	357	107	63	28	133	1	45	27	3	67	29	2	181	135	122
0	48	<4	4	2	1	>10	>1	2	>3	0	5	2	0	3	7	5
1	10	1	2	1	1	1	0	0	>2	0	0	0	0	0	2	1
2	23	6	1	1	0	4	0	1	>2	0	1	1	0	3	2	3
3	56	<7	3	4	1	10	0	3	3	>1	2	1	0	6	>12	3
4	91	20	5	5	1	13	0	2	>6	0	4	4	>1	14	10	7
5	219	<42	24	12	6	31	0	9	4	0	13	8	0	28	19	24
6	235	<48	18	12	4	28	0	9	1	2	16	8	0	30	29	28
7	306	>115	22	21	<1	<20	0	13	6	0	14	4	1	42	24	23
8	182	>76	15	5	4	<10	0	6	<0	0	6	1	0	29	16	17
9	32	13	2	1	1	0	0	0	0	0	1	1	0	7	5	1
10	33	>16	3	0	>4	0	0	0	0	0	1	0	0	6	3	1
Suspès(0-4)	227	<37	15	12	4	>39	1	8	>16	1	11	8	1	26	32	18
Aprovat(5-6)	454	<90	43	24	11	59	0	18	5	2	29	16	0	58	48	52
Notable(7-8)	489	>191	37	26	5	<29	0	19	6	0	20	5	1	71	39	40
Excel.lent(9-10)	65	>29	5	1	>4	<0	0	0	0	0	2	1	0	12	8	2
NS/NC	65	<10	8	0	>4	6	0	1	1	0	5	0	0	14	8	10
Mitjana	5,92	6,62	5,91	5,71	6,18	4,96	0	5,73	3,94	4,98	5,59	5,13	5,61	6,25	5,63	5,77
Desviació	2,07	1,79	2,05	1,84	2,64	2,1		1,9	2,34	1,79	2,12	1,98	2,27	1,87	2,24	1,93


Q17. I, en els darrers dos anys, la seva opinió sobre l'ajuntament ha millorat o ha empitjorat?


Q17	1300	357	107	63	28	133	1	45	27	3	67	29	2	181	135	122
Ha millorat	429	>165	36	21	8	39	0	13	4	1	15	4	0	51	41	30
Ha empitjorat	340	<71	24	18	7	>47	1	13	>18	1	20	10	1	48	38	24
ESTÀ IGUAL	427	97	40	21	8	41	0	15	6	1	27	14	1	59	44	>53
NS	94	21	8	3	2	4	0	4	0	0	5	2	0	>21	11	14
NC	10	3	0	0	>2	2	0	0	0	0	0	0	0	3	1	0

	Total	Record de vot municipals														
		PSC-PSOE	C'S	ICV-EUIA-PIRATES / IU / CANVIEM L'H	PP	ERC	GANEMOS/ GUANYEM	CIU / PDeCAT	CUP-PA	PXC	ALTRES	EN BLANC	NUL	NO VA VOTAR	NS / NO RECORDA	NC
Freqüències absolutes valor Jhi ² (Per efecte de la ponderació, les sumes de categories poden no coincidir amb les categories per separat)																
Total	1300	357	107	63	28	133	1	45	27	3	67	29	2	181	135	122
Mostra real	1367	377	113	66	30	138	1	47	28	3	70	31	2	191	142	128

Q18. Com vostè ja sap, en breu acaba el mandat municipal. Segons la seva opinió, què creu que és el millor que ha fet l'Ajuntament durant tot el mandat? (Primera resposta)


Q18_DEF	1300	357	107	63	28	133	1	45	27	3	67	29	2	181	135	122
1367	377	113	66	30	138	1	47	28	3	70	31	2	191	142	128	
Aparcaments minusvàlids	0	0	0	0	0	0	0	0	0	0	0	0	0	0	0	0
Arreglar el barri	38	14	3	3	0	3	0	0	1	0	0	1	0	4	3	7
Atur / reduir - combatre atur	5	2	0	0	0	0	0	0	>1	0	0	>1	0	0	0	1
Bona gestió en general	9	2	0	1	0	1	0	1	0	0	1	0	0	1	0	2
Cultura / inversió en cultura	12	4	1	1	0	2	0	1	0	0	2	0	0	1	1	0
Gent gran / casals / residències	17	>9	0	2	0	1	0	1	0	0	1	0	0	2	1	0
Llars d'infants / guarderies	1	0	>1	0	0	0	0	0	0	0	0	0	0	0	0	0
Mercats / millora en mercats / arreglar mercats	6	3	2	0	0	0	0	0	1	0	0	0	0	0	1	0
Millorar mobiliari urbà/ més bancs/ papereres	5	1	0	1	0	0	0	0	>1	0	0	0	0	0	1	1
Millores en l'enllumenat	3	0	0	0	0	1	0	0	0	0	0	0	0	0	1	1
Millores via pública (arreglar carrers / voreres/ passeigs/ zones peatonals/ asfaltat)	281	85	26	17	5	<17	0	9	4	0	21	6	0	38	32	23
Mobilitat reduïda i accessos	5	1	0	0	0	1	0	>1	0	0	0	0	0	0	2	0
Neteja / es neteja més/ ciutat més neta	39	8	>7	2	>3	4	0	1	0	0	5	0	0	3	2	5
Obres / obres de millora	42	18	2	1	0	7	0	1	0	>1	1	0	0	5	3	4
Obrir la ciutat / modernitzar-la	28	13	1	1	1	6	0	3	0	0	1	1	0	<0	1	1
Parcs / jardins / espais verds	41	13	5	0	2	3	0	1	0	0	3	0	0	6	4	5
Potenciar - millores infraestructura	59	20	3	3	0	9	0	2	1	0	3	2	0	8	5	5
Potenciar economia	31	12	2	0	1	7	0	1	0	0	3	1	0	1	2	2
Sanitat / millorar sanitat	6	0	1	1	0	1	0	0	0	0	0	0	0	0	2	1
Seguretat ciutadana / delinqüència	7	2	0	0	0	0	0	0	0	0	1	>1	0	3	1	0
Transport públic / millora de línies / més línies	22	7	3	2	0	2	0	1	0	0	1	0	0	4	2	1
Transparència / comunicació / obrir-se a la ciutadania	4	1	0	0	0	1	0	0	0	0	0	0	0	>2	0	0
Polítiques socials i d'igualtat / ajuts socials/ refugiats / albergs/ mediació/ dependència / beques/ LGTBI/ immigració	17	>10	0	2	0	0	0	0	0	0	1	0	0	4	1	0
Habitatge social/ VPO	4	0	0	0	0	0	0	0	>1	0	0	0	0	1	0	>2
Zones i instal·lacions esportives: millors instal·lacions, noves construccions, millor gestió	16	5	2	1	0	1	0	0	0	0	0	>2	0	2	1	2
Millora de la qualitat de vida en general	3	1	0	0	0	1	0	0	0	0	0	0	0	1	0	0
Millora en oferta formativa/ més-nous centres formatius/ més cursos/ més inversió	11	2	0	>3	0	1	0	1	0	0	0	0	0	3	0	1
Apropar-se a la gent / escoltar-la/ molt involucrada amb els veïns/ es preocupa per la gent i la ciutat	20	7	3	0	0	0	0	1	0	0	0	1	>1	4	2	1
Gestió 1 Octubre / posicionament respecte independentisme/ defensar els seus ciutadans	10	4	1	0	0	1	0	0	1	0	0	0	0	0	3	1
Urbanisme i mobilitat (en general)/ aparcaments-zona verda / illetes/ direcció carrers/ pla urbanístic	13	4	0	0	1	3	0	0	0	0	1	1	0	0	2	2
Millorar imatge de la ciutat/ donar-li identitat/ més presència en mitjans	3	2	0	0	0	1	0	0	0	0	0	0	0	0	0	0
Relació amb altres partits polítics i institucions	2	1	0	0	0	0	0	0	0	0	0	>1	0	0	0	0
Millores en general	10	3	0	>3	0	1	0	1	0	0	0	0	0	1	1	1
Millores en l'oci/ dinamitzar la ciutat/ festes, fires i events/ festes dels barris/ activitats per nens	7	0	1	0	0	1	0	>2	0	>1	0	0	0	2	0	0
No pujar impostos/ bona gestió econòmica	3	1	0	0	0	0	0	0	0	0	0	0	0	>2	0	0


	Total	Record de vot municipals														
		PSC-PSOE	C'S	ICV-EUIA-PIRATES / IU / CANVIEM L'H	PP	ERC	GANEMOS/GUANYEM	CIU / PDeCAT	CUP-PA	PXC	ALTRES	EN BLANC	NUL	NO VA VOTAR	NS / NO RECORDA	NC
Freqüències absolutes valor Jhi ² (Per efecte de la ponderació, les sumes de categories poden no coincidir amb les categories per separat)																
Total	1300	357	107	63	28	133	1	45	27	3	67	29	2	181	135	122
Mostra real	1367	377	113	66	30	138	1	47	28	3	70	31	2	191	142	128
Potenciar teixit social i veïnal / millorar convivència/ ciutat familiar/ campanyes contra incivisme	6	1	1	0	0	0	0	0	>1	0	0	1	0	1	0	2
Centres cívics / locals / centres lúdics	3	1	0	0	0	1	0	0	0	0	0	0	0	1	0	0
Bicicleta pública / Mobike / més carrils bici/ afavorir ús de la bicicleta	3	0	1	0	0	1	0	0	0	0	0	0	0	1	0	0
Altres	1	0	0	0	0	0	0	>1	0	0	0	0	0	0	0	0
Cap més	0	0	0	0	0	0	0	0	0	0	0	0	0	0	0	0
Res	105	<11	12	3	>5	17	>1	4	5	1	6	2	1	8	>20	10
Ns	389	87	31	17	8	40	0	14	10	0	16	9	0	>70	43	43
Nc	11	5	0	0	1	0	0	0	1	0	1	0	0	4	0	0

	Total	Record de vot municipals														
		PSC-PSOE	C'S	ICV-EUIA- PIRATES / IU / CANVIEM L'H	PP	ERC	GANEMOS/ GUANYEM	CIU / PDeCAT	CUP-PA	PXC	ALTRES	EN BLANC	NUL	NO VA VOTAR	NS / NO RECORDA	NC
Freqüències absolutes valor Jhi ² (Per efecte de la ponderació, les sumes de categories poden no coincidir amb les categories per separat)																
Total	1300	357	107	63	28	133	1	45	27	3	67	29	2	181	135	122
Mostra real	1367	377	113	66	30	138	1	47	28	3	70	31	2	191	142	128

Q19. I el pitjor? (Primera resposta)

	1300	357	107	63	28	133	1	45	27	3	67	29	2	181	135	122
Q19_DEF	1367	377	113	66	30	138	1	47	28	3	70	31	2	191	142	128
Neteja	76	23	6	6	0	7	0	5	0	>1	4	3	0	10	5	7
Seguretat ciutadana/ delinqüència	84	25	7	4	0	6	0	4	1	0	4	2	0	14	8	9
Desnonaments	1	0	0	0	0	0	0	0	>1	0	0	0	0	0	0	0
Drogues	1	1	0	0	0	0	0	0	0	0	0	0	0	0	0	0
Explotació turística / hotels	6	2	0	>2	0	0	0	0	>1	0	0	0	0	1	0	0
Malbaratament de recursos públics	24	6	2	0	0	4	0	1	0	0	3	1	0	5	2	1
Atur	3	2	0	0	0	0	0	0	0	0	>1	0	0	0	0	0
Sanitat / retallades sanitat	9	3	0	0	0	1	0	0	0	0	>3	0	0	0	1	2
Retallades en general	0	0	0	0	0	0	0	0	0	0	0	0	0	0	0	0
Manca d'aparcaments	59	15	>12	1	2	5	0	2	0	0	5	1	0	4	7	6
Transports	11	3	0	0	0	1	0	0	0	0	1	0	0	0	>4	2
Escoles / educació	4	2	1	>1	0	0	0	0	0	0	0	0	0	0	0	0
Cultura / centres culturals	2	0	0	0	0	0	0	0	0	0	0	0	0	1	0	1
No es posiciona amb el procés	14	<0	1	2	0	>5	>1	>2	>3	0	0	0	0	0	1	0
Manca d'accessos per mobilitat reduïda	3	0	1	>1	0	1	0	0	0	0	0	0	0	0	0	0
Excés de trànsit	1	0	0	0	0	0	0	0	0	0	>1	0	0	0	0	0
Lentitud en les obres	13	3	0	0	0	>4	0	0	0	0	>3	0	0	3	0	0
Pujar taxes / impostos	22	9	2	0	2	1	0	1	0	0	0	0	0	3	3	2
Manca d'obres de millora a barris, carrers	51	15	4	3	2	5	0	2	2	0	2	2	0	4	5	6
Manca de parcs, espais verds	22	3	3	2	0	5	0	0	1	0	1	1	0	4	2	1
Parcs / espais verds descuidats	10	2	1	1	1	3	0	0	0	0	1	0	0	1	1	0
Regulació bicis i patinets	3	0	0	>1	0	1	0	0	0	0	0	0	0	0	1	0
Manca de policia/ poca vigilància/ poques multes/ calen càmeres de seguretat	4	1	0	0	0	0	0	0	>2	0	0	0	0	1	0	0
Manca inversió social i polítiques socials / sectors desatesos: pobresa, sense sostre, gent gran, joves.../ mala gestió ajuts	18	4	0	0	0	3	0	1	>3	0	1	0	0	3	3	1
Ajuts-feina-favoritisme pels immigrants i no els d'aquí	12	2	2	2	1	1	0	0	0	>1	0	0	0	0	2	1
Habitatge social/ poc habitatge social/ mala gestió habitatge social	6	1	1	1	0	2	0	0	0	0	0	0	0	0	0	1
Gestió i control de l'habitatge/ pisos patera/ preus lloguers/ màfies del lloguer/ pisos turístics	6	1	0	0	0	2	0	0	>1	0	0	0	0	1	0	1
Classista / preocupada per gent benestant (Cirque du Soleil, inversió en Gran Via...)	1	0	>1	0	0	0	0	0	0	0	0	0	0	0	0	0
Corrupció política/ tots són iguals/ amiguisme i clientelisme/ acomodats en els càrrecs	8	5	0	1	0	0	0	0	0	0	1	0	0	1	0	0
Mala publicitat de la ciutat/ mala imatge/ mal posicionada/ poca promoció	1	0	0	0	0	0	0	0	0	0	0	0	0	0	>1	0
Actuació 1 octubre/ posicionament respecte l'independentisme	4	2	0	0	0	1	0	0	0	0	0	0	0	0	0	1
Convivència / incivisme / campanyes incivisme no funcionen/ soroll locals/ excrements gossos	26	8	3	1	0	3	0	1	0	0	0	1	0	2	1	>7
Molta immigració / immigració descontrolada/ immigració il·legal/ massa tolerància amb immigrants/ guettos	31	11	4	1	0	1	0	0	1	0	3	>4	0	4	3	1
Excés comerços immigrants/ permissivitat horaris	4	3	0	0	0	1	0	0	0	0	0	0	0	0	0	0
Fenomen Okupa/ poc control i sancions/ molta tolerància	6	1	0	0	1	0	0	0	0	0	1	0	0	2	1	1

	Total	Record de vot municipals														
		PSC-PSOE	C'S	ICV-EUIA-PIRATES / IU / CANVIEM L'H	PP	ERC	GANEMOS/GUANYEM	CIU / PDeCAT	CUP-PA	PXC	ALTRES	EN BLANC	NUL	NO VA VOTAR	NS / NO RECORDA	NC
Freqüències absolutes valor Jhi ² (Per efecte de la ponderació, les sumes de categories poden no coincidir amb les categories per separat)																
Total	1300	357	107	63	28	133	1	45	27	3	67	29	2	181	135	122
Mostra real	1367	377	113	66	30	138	1	47	28	3	70	31	2	191	142	128
No escolta els ciutadans/ lluny de la gent/ no es preocupa/ no ajuden quan ho necessites	24	8	2	2	0	3	0	2	0	0	0	1	0	1	5	2
Obres no necessàries / obres sense consultar ciutadans	12	2	0	1	0	0	0	>2	>3	0	0	0	0	0	2	2
Obres pendents / obres inacabades	3	0	0	0	0	0	0	0	0	0	0	0	0	1	1	1
Edificació excessiva/ massa obres/ llicències i especulació	12	2	2	1	0	>4	0	0	>2	0	1	0	0	0	1	0
Obres en general/ molèsties que causen	9	2	0	>2	0	0	0	0	0	0	0	0	0	2	1	2
Electoralisme/ actua per les eleccions/ oportunisme/ tot a última hora	13	4	3	2	1	2	0	0	0	0	0	1	0	0	0	1
Ciutat dividida/ discriminació barris perifèrics/ inverteix on la voten més / zones molt descuidades/ desequilibri entre zones	9	1	>3	0	0	1	0	0	>1	0	0	0	>1	2	0	1
Pla urbanístic i mobilitat / ciutat mal organitzada/ zones peatonals dificulten tràfic/ canvis de direccions carrers	17	1	2	2	1	3	0	1	1	0	1	0	0	1	2	3
Manca de transparència i comunicació	1	1	0	0	0	0	0	0	0	0	0	0	0	0	0	0
Enllumenat/ manca d'enllumenat/ enllumenat en males condicions	5	3	0	0	0	1	0	0	0	0	0	0	0	1	0	0
Mala gestió en general/ no fan res per la ciutat/ deixadesa/ no soluciona problemes/ tot va a pitjor/ no compleixen promeses/ poc àgil	28	5	2	1	0	2	0	2	0	0	2	2	0	5	4	3
Instal·lacions esportives/ manca/ poques inversions	6	2	1	0	0	2	0	0	0	0	1	0	0	0	0	0
Desprotecció petit comerç/ manca d'incentius comerç proximitat/ gestió mercats	9	2	1	>2	0	0	0	0	0	0	1	1	0	0	0	2
Obres mal fetes/ projectes mal executats	8	1	1	>2	0	0	0	0	0	0	0	0	0	2	1	1
Soterrament vies tren pendent/ és mentir els ciutadans	10	1	2	0	0	1	0	>2	0	0	0	0	0	2	2	0
Massificació de barris o zones	1	0	0	0	0	0	0	0	0	0	>1	0	0	0	0	0
Manca de conservació de llocs i edificis històrics (can Rigal, can Trinxet...)	5	0	0	0	0	>3	0	0	>1	0	0	0	0	0	1	0
Altres	11	2	1	0	0	1	0	0	0	0	1	1	0	3	2	0
Cap més	0	0	0	0	0	0	0	0	0	0	0	0	0	0	0	0
Res	64	17	8	2	2	7	0	3	1	0	1	1	0	10	6	6
Ns	493	147	31	16	15	41	0	16	<2	0	24	9	1	>88	57	46
Nc	16	4	1	1	1	2	0	0	1	>1	1	0	0	2	1	2


	Total	Record de vot municipals														
		PSC-PSOE	C'S	ICV-EUIA- PIRATES / IU / CANVIEM L'H	PP	ERC	GANEMOS/ GUANYEM	CIU / PDeCAT	CUP-PA	PXC	ALTRES	EN BLANC	NUL	NO VA VOTAR	NS / NO RECORDA	NC
Freqüències absolutes valor Jhi ² (Per efecte de la ponderació, les sumes de categories poden no coincidir amb les categories per separat)																
Total	1300	357	107	63	28	133	1	45	27	3	67	29	2	181	135	122
Mostra real	1367	377	113	66	30	138	1	47	28	3	70	31	2	191	142	128

Q20. En una escala del 0 a 10, on 0 és la puntuació més baixa i 10, la més alta, com valora vostè els següents serveis que ofereix l'ajuntament (Biblioteques)

1300	357	107	63	28	133	1	45	27	3	67	29	2	181	135	122	
Q20_1	1367	377	113	66	30	138	1	47	28	3	70	31	2	191	142	128
0	10	3	2	1	0	0	0	1	0	0	1	0	0	0	2	1
1	4	0	1	0	>1	0	0	0	0	0	0	0	0	0	1	1
2	8	1	2	0	0	1	0	0	0	0	1	0	0	0	>3	1
3	17	2	3	0	0	3	0	1	1	0	>3	0	0	3	2	0
4	31	6	3	1	0	6	0	0	1	0	2	0	0	5	2	5
5	103	19	4	6	2	>18	0	3	4	1	7	3	0	10	8	>18
6	139	<24	14	11	4	18	>1	3	1	1	6	6	0	24	17	8
7	269	77	22	13	6	22	0	12	6	0	18	8	0	34	31	22
8	325	102	23	12	4	33	0	12	10	0	16	7	1	49	28	28
9	160	47	16	11	1	19	0	4	3	0	9	1	1	23	14	12
10	108	>42	7	6	2	5	0	6	0	0	3	0	0	19	11	9
Suspès(0-4)	70	12	10	2	1	10	0	2	2	0	7	0	0	7	10	7
Aprovat(5-6)	241	<43	19	17	6	>36	1	6	5	>2	12	9	0	34	25	27
Notable(7-8)	595	179	45	24	10	55	0	24	16	0	35	15	1	83	59	50
Excel.lent(9-10)	268	89	22	16	3	23	0	10	3	0	12	<1	1	42	25	20
NS/NC	125	34	11	4	>8	9	0	4	1	1	<1	5	0	15	16	18
Mitjana	7,28	7,65	7,03	7,29	6,88	6,96	6	7,44	7,03	5,48	6,95	6,89	8,54	7,5	7,09	7,01
Desviació	1,8	1,64	2,1	1,83	1,91	1,73		1,9	1,59	0,72	1,93	1,1	0,76	1,6	2,02	1,91


Q20. En una escala del 0 a 10, on 0 és la puntuació més baixa i 10, la més alta, com valora vostè els següents serveis que ofereix l'ajuntament (Neteja de carrers)

1300	357	107	63	28	133	1	45	27	3	67	29	2	181	135	122	
Q20_2	1367	377	113	66	30	138	1	47	28	3	70	31	2	191	142	128
0	95	29	10	1	0	10	>1	4	3	0	6	5	0	12	6	9
1	21	2	2	0	1	5	0	0	0	>1	1	1	0	3	4	3
2	64	12	2	6	3	11	0	5	2	0	5	2	0	7	5	7
3	73	12	6	6	1	8	0	1	4	0	6	2	0	7	11	9
4	127	24	16	9	2	15	0	6	3	1	11	5	1	14	12	9
5	203	52	16	12	3	22	0	10	2	0	10	6	0	33	25	14
6	176	53	16	11	0	21	0	6	4	1	8	2	1	26	10	18
7	193	53	13	8	5	21	0	4	3	0	10	5	0	28	27	18
8	205	>73	15	9	6	15	0	7	5	0	8	2	0	24	21	20
9	80	25	8	2	2	4	0	1	1	0	1	1	0	>18	10	8
10	60	22	5	0	>5	<0	0	3	1	0	3	0	0	10	5	7
Suspès(0-4)	380	<78	35	21	7	50	1	15	12	2	28	14	1	42	37	37
Aprovat(5-6)	380	105	32	23	3	43	0	16	6	1	17	8	1	59	35	32
Notable(7-8)	398	126	28	17	11	36	0	11	8	0	18	7	0	52	48	38
Excel.lent(9-10)	140	47	12	2	>7	<4	0	4	2	0	4	1	0	>29	15	14
NS/NC	2	1	0	0	0	0	0	0	0	0	0	0	0	0	0	1
Mitjana	5,59	6	5,48	5,32	6,51	4,91	0	5,23	5,07	3,45	5	4,28	5,08	5,88	5,75	5,6
Desviació	2,61	2,62	2,65	2,02	2,76	2,45		2,62	2,84	2,58	2,58	2,66	1,52	2,59	2,47	2,74

	Total	Record de vot municipals														
		PSC-PSOE	C'S	ICV-EUIA-PIRATES / IU / CANVIEM L'H	PP	ERC	GANEMOS/GUANYEM	CIU / PDeCAT	CUP-PA	PXC	ALTRES	EN BLANC	NUL	NO VA VOTAR	NS / NO RECORDA	NC
Freqüències absolutes valor Jhi ² (Per efecte de la ponderació, les sumes de categories poden no coincidir amb les categories per separat)																
Total	1300	357	107	63	28	133	1	45	27	3	67	29	2	181	135	122
Mostra real	1367	377	113	66	30	138	1	47	28	3	70	31	2	191	142	128


Q20. En una escala del 0 a 10, on 0 és la puntuació més baixa i 10, la més alta, com valora vostè els següents serveis que ofereix l'ajuntament (Recollida d'escombraries)

Q20_3	1300	357	107	63	28	133	1	45	27	3	67	29	2	181	135	122
0	34	6	2	0	0	5	0	2	2	0	2	>3	0	4	2	>7
1	12	3	0	0	1	2	0	>2	0	0	0	0	0	3	2	0
2	37	5	1	4	1	>8	0	0	2	>1	1	0	0	6	3	6
3	45	11	5	1	1	3	0	2	1	0	2	3	0	8	4	4
4	98	25	9	7	1	>19	>1	4	2	0	>9	0	0	10	<4	8
5	165	36	16	13	4	21	0	5	4	0	10	6	0	20	19	12
6	191	42	18	8	<0	26	0	6	7	1	11	5	1	26	22	20
7	234	70	17	16	3	24	0	11	4	1	17	6	1	27	23	14
8	284	93	22	12	9	19	0	9	3	0	10	5	0	44	31	27
9	103	30	12	2	4	<4	0	1	2	0	3	1	0	19	12	14
10	93	>36	6	<0	4	<3	0	4	1	0	3	1	0	15	13	9
Suspès(0-4)	226	50	17	12	4	>36	1	9	7	1	14	6	0	30	14	25
Aprovat(5-6)	356	<78	34	22	4	47	0	11	10	1	20	11	1	46	41	32
Notable(7-8)	518	163	39	28	12	43	0	20	7	1	27	11	1	70	55	42
Excel.lent(9-10)	196	65	18	<2	8	<7	0	5	3	0	6	2	0	34	25	22
NS/NC	5	1	0	0	>1	0	0	>1	0	0	0	0	0	1	0	1
Mitjana	6,44	6,84	6,53	6,01	7,14	5,62	4	6,16	5,59	4,79	6,11	5,69	6,54	6,6	6,76	6,31
Desviació	2,26	2,14	2,07	1,75	2,46	2,17		2,46	2,57	2,76	2,03	2,53	0,76	2,33	2,14	2,6

	Total	Record de vot municipals														
		PSC-PSOE	C'S	ICV-EUIA-PIRATES / IU / CANVIEM L'H	PP	ERC	GANEMOS/GUANYEM	CIU / PDeCAT	CUP-PA	PXC	ALTRES	EN BLANC	NUL	NO VA VOTAR	NS / NO RECORDA	NC
Freqüències absolutes valor Jhi ² (Per efecte de la ponderació, les sumes de categories poden no coincidir amb les categories per separat)																
Total	1300	357	107	63	28	133	1	45	27	3	67	29	2	181	135	122
Mostra real	1367	377	113	66	30	138	1	47	28	3	70	31	2	191	142	128


Q20. En una escala del 0 a 10, on 0 és la puntuació més baixa i 10, la més alta, com valora vostè els següents serveis que ofereix l'ajuntament (Manteniment de parcs i jardins)

Q20_4	1300	357	107	63	28	133	1	45	27	3	67	29	2	181	135	122
0	46	11	6	1	1	8	0	2	1	0	3	1	0	4	4	4
1	9	1	1	1	1	1	0	0	1	0	1	0	0	0	1	2
2	27	4	1	1	1	4	0	0	1	0	3	1	0	3	3	>6
3	47	10	5	2	2	8	0	2	0	0	2	>4	0	6	5	2
4	76	19	>13	>9	0	11	>1	1	2	0	3	1	0	8	6	3
5	183	41	14	10	3	20	0	7	6	1	14	6	0	22	18	23
6	217	56	14	16	5	24	0	4	5	>2	7	7	1	35	20	21
7	247	84	15	9	4	22	0	11	5	0	13	7	1	32	23	21
8	269	77	24	13	6	28	0	13	2	0	14	3	0	35	32	24
9	75	26	7	1	2	4	0	0	3	0	4	1	0	13	8	7
10	65	25	4	0	3	<1	0	3	0	0	2	0	0	15	8	6
Suspès(0-4)	205	44	>26	13	5	>31	>1	5	5	0	11	7	0	21	19	17
Aprovat(5-6)	399	97	28	26	8	44	0	10	11	>3	20	12	1	57	38	44
Notable(7-8)	516	161	38	22	9	50	0	24	7	0	27	9	1	67	55	46
Excel.lent(9-10)	140	50	11	<1	5	<5	0	3	3	0	6	1	0	27	15	13
NS/NC	39	4	4	1	0	3	0	>4	2	0	2	0	0	8	>8	3
Mitjana	6,29	6,62	5,99	5,87	6,4	5,68	4	6,52	5,73	5,66	6,05	5,52	6,54	6,62	6,44	6,18
Desviació	2,21	2,11	2,41	1,79	2,6	2,3		2,16	2,29	0,6	2,32	2,01	0,76	2,1	2,2	2,28

	Total	Record de vot municipals														
		PSC-PSOE	C'S	ICV-EUIA-PIRATES / IU / CANVIEM L'H	PP	ERC	GANEMOS/GUANYEM	CIU / PDeCAT	CUP-PA	PXC	ALTRES	EN BLANC	NUL	NO VA VOTAR	NS / NO RECORDA	NC
Freqüències absolutes valor Jhi ² (Per efecte de la ponderació, les sumes de categories poden no coincidir amb les categories per separat)																
Total	1300	357	107	63	28	133	1	45	27	3	67	29	2	181	135	122
Mostra real	1367	377	113	66	30	138	1	47	28	3	70	31	2	191	142	128


Q20. En una escala del 0 a 10, on 0 és la puntuació més baixa i 10, la més alta, com valora vostè els següents serveis que ofereix l'ajuntament (Policia municipal/ Guàrdia Urbana)

Q20_5	1300	357	107	63	28	133	1	45	27	3	67	29	2	181	135	122
0	59	9	5	1	1	10	>1	2	3	0	5	0	0	10	6	7
1	14	4	2	0	0	2	0	0	1	0	0	0	0	3	0	3
2	25	3	1	0	0	4	0	1	1	0	2	2	0	6	3	3
3	46	11	7	3	2	4	0	1	0	0	3	3	0	6	4	4
4	78	23	4	4	4	7	0	1	1	1	5	>5	0	8	8	7
5	206	<41	16	15	4	25	0	5	>11	0	14	8	0	19	26	21
6	175	35	16	14	1	20	0	7	3	0	14	1	0	28	18	17
7	259	68	22	13	<1	>37	0	>18	4	0	10	6	1	36	25	20
8	228	>85	24	8	8	<13	0	6	2	0	10	2	1	35	22	14
9	91	34	9	1	4	7	0	2	0	1	3	2	0	12	9	9
10	59	>28	2	0	>4	<1	0	3	0	>1	1	0	0	9	6	6
Suspès(0-4)	223	50	18	8	6	26	>1	5	6	1	14	>10	0	32	21	25
Aprovat(5-6)	380	<76	32	>29	5	45	0	12	>14	0	>28	9	0	48	44	38
Notable(7-8)	487	153	45	20	8	49	0	23	6	0	20	8	2	71	47	34
Excel.lent(9-10)	150	>62	11	<1	>8	<7	0	5	0	>2	4	2	0	21	14	15
NS/NC	60	17	2	5	0	5	0	1	2	0	0	0	0	10	8	10
Mitjana	6,16	6,72	6,16	5,9	6,75	5,63	0	6,48	4,75	7,68	5,61	5,29	7,54	6,17	6,14	5,82
Desviació	2,33	2,23	2,29	1,59	2,59	2,32		2,13	2,35	3,35	2,28	1,9	0,76	2,47	2,23	2,56

	Total	Record de vot municipals														
		PSC-PSOE	C'S	ICV-EUIA-PIRATES / IU / CANVIEM L'H	PP	ERC	GANEMOS/GUANYEM	CIU / PDeCAT	CUP-PA	PXC	ALTRES	EN BLANC	NUL	NO VA VOTAR	NS / NO RECORDA	NC
Freqüències absolutes valor Jhi ² (Per efecte de la ponderació, les sumes de categories poden no coincidir amb les categories per separat)																
Total	1300	357	107	63	28	133	1	45	27	3	67	29	2	181	135	122
Mostra real	1367	377	113	66	30	138	1	47	28	3	70	31	2	191	142	128

Q20. En una escala del 0 a 10, on 0 és la puntuació més baixa i 10, la més alta, com valora vostè els següents serveis que ofereix l'ajuntament (Oferta cultural i d'oci)

Q20_6	1300	357	107	63	28	133	1	45	27	3	67	29	2	181	135	122
0	24	6	0	0	1	>6	0	2	1	0	1	0	0	3	1	4
1	5	0	0	0	0	>2	0	0	>1	0	1	0	0	0	1	0
2	20	3	2	1	0	3	0	0	0	0	3	0	0	2	>5	2
3	37	8	>7	2	0	2	0	0	>3	0	4	0	0	5	1	5
4	68	11	5	4	1	11	0	4	>5	0	1	1	0	6	10	11
5	156	32	14	9	6	17	>1	<0	6	1	9	>10	1	22	11	17
6	182	39	18	15	2	20	0	6	1	1	7	>9	0	31	20	16
7	274	82	21	14	4	26	0	>19	5	1	18	8	0	37	23	18
8	268	>92	20	13	3	25	0	8	4	0	16	2	0	41	21	24
9	90	>37	5	3	4	8	0	2	1	0	3	1	>1	10	11	6
10	44	16	3	0	3	4	0	2	0	0	2	0	0	4	8	3
Suspès(0-4)	154	<28	13	7	2	>24	0	6	>10	0	10	1	0	15	18	21
Aprovat(5-6)	338	<71	32	24	7	37	1	6	7	2	16	>18	1	53	31	33
Notable(7-8)	542	>174	42	27	6	50	0	26	9	1	34	10	0	77	44	42
Excel.lent(9-10)	134	>54	8	3	>7	11	0	4	1	0	5	1	1	13	18	9
NS/NC	131	30	13	3	6	10	0	4	1	0	3	0	0	22	>23	16
Mitjana	6,52	6,97	6,4	6,35	6,85	6,1	5	6,67	5,27	5,96	6,32	6,08	7,15	6,56	6,56	6,12
Desviació	1,99	1,88	1,79	1,55	2,38	2,28		2,04	2,22	1,06	2,1	1,12	3,03	1,81	2,13	2,14


	Total	Record de vot municipals														
		PSC-PSOE	C'S	ICV-EUIA-PIRATES / IU / CANVIEM L'H	PP	ERC	GANEMOS/GUANYEM	CIU / PDeCAT	CUP-PA	PXC	ALTRES	EN BLANC	NUL	NO VA VOTAR	NS / NO RECORDA	NC
Freqüències absolutes valor Jhi ² (Per efecte de la ponderació, les sumes de categories poden no coincidir amb les categories per separat)																
Total	1300	357	107	63	28	133	1	45	27	3	67	29	2	181	135	122
Mostra real	1367	377	113	66	30	138	1	47	28	3	70	31	2	191	142	128

Q20. En una escala del 0 a 10, on 0 és la puntuació més baixa i 10, la més alta, com valora vostè els següents serveis que ofereix l'ajuntament (Mercats municipals)

Q20_7	1300	357	107	63	28	133	1	45	27	3	67	29	2	181	135	122
0	18	5	2	0	0	2	0	1	0	0	>3	0	0	1	2	3
1	3	0	0	0	>1	>2	0	0	0	0	0	0	0	0	0	0
2	20	6	2	0	0	2	0	2	1	0	0	0	0	4	3	1
3	35	6	4	2	0	6	0	1	1	0	>5	1	0	3	3	4
4	55	11	7	5	3	6	0	1	3	0	3	3	0	6	5	4
5	142	39	11	9	2	16	0	1	3	1	6	4	0	16	14	20
6	173	38	17	10	3	12	0	8	4	0	8	4	1	29	24	18
7	271	65	17	17	5	>40	0	10	4	0	15	9	0	35	34	19
8	315	99	28	13	3	27	0	11	7	2	16	7	1	50	25	27
9	112	40	9	4	2	14	0	3	1	0	5	2	0	13	13	9
10	91	>36	5	1	>9	5	>1	3	0	0	4	0	0	13	7	9
Suspès(0-4)	131	27	15	7	4	17	0	5	5	0	10	4	0	14	12	11
Aprovat(5-6)	316	77	28	18	5	28	0	9	7	1	14	8	1	45	38	38
Notable(7-8)	586	165	45	30	8	67	0	20	11	2	32	16	1	85	59	46
Excel.lent(9-10)	203	>75	13	5	>10	18	>1	6	1	0	9	2	0	26	20	17
NS/NC	64	13	7	3	1	3	0	>6	>4	0	2	0	0	11	6	10
Mitjana	6,85	7,15	6,62	6,58	7,4	6,62	10	6,81	6,22	7,14	6,51	6,55	6,92	6,99	6,75	6,66
Desviació	1,98	1,97	2,04	1,56	2,43	2,03		2,15	1,86	1,71	2,29	1,57	1,52	1,81	1,9	2,07

Q20. En una escala del 0 a 10, on 0 és la puntuació més baixa i 10, la més alta, com valora vostè els següents serveis que ofereix l'ajuntament (Oferta esportiva)

Q20_8	1300	357	107	63	28	133	1	45	27	3	67	29	2	181	135	122
0	24	3	4	1	1	4	0	1	1	0	1	0	0	2	2	4
1	8	0	0	1	1	>4	0	0	1	0	0	0	0	1	1	0
2	14	3	2	1	0	2	0	0	1	0	2	0	0	0	4	0
3	33	5	5	0	0	5	0	0	1	0	>7	0	0	2	4	4
4	64	<8	8	7	1	9	0	2	>5	0	3	2	0	6	9	5
5	141	<26	11	6	3	>23	>1	1	3	1	7	>8	1	21	13	18
6	177	45	9	>16	4	16	0	6	3	1	>16	>9	0	24	19	12
7	254	79	17	11	3	27	0	12	8	1	11	8	1	33	18	25
8	264	87	20	12	3	20	0	8	3	0	10	3	0	46	26	28
9	87	32	12	4	1	12	0	2	0	0	3	0	0	10	7	5
10	53	>24	3	3	3	<0	0	3	1	0	2	0	0	8	3	3
Suspès(0-4)	144	<19	>20	10	3	>23	0	3	>9	0	13	2	0	<11	19	14
Aprovat(5-6)	319	71	20	21	6	39	1	7	6	2	22	>16	1	45	32	30
Notable(7-8)	518	>166	37	23	5	47	0	19	11	1	22	10	1	79	43	53
Excel.lent(9-10)	140	>55	15	7	4	12	0	5	1	0	5	0	0	19	10	8
NS/NC	180	46	16	<3	>9	11	0	>11	1	0	5	1	0	28	>31	17
Mitjana	6,57	7,15	6,31	6,38	6,44	5,98	5	7,01	5,53	5,91	6,02	6,05	6,08	6,88	6,28	6,38
Desviació	2,02	1,73	2,36	2,01	2,72	2,18		1,87	2,33	1,02	2,06	1,11	1,52	1,78	2,1	2,09

	Total	Record de vot municipals														
		PSC-PSOE	C'S	ICV-EUIA-PIRATES / IU / CANVIEM L'H	PP	ERC	GANEMOS/GUANYEM	CIU / PDeCAT	CUP-PA	PXC	ALTRES	EN BLANC	NUL	NO VA VOTAR	NS / NO RECORDA	NC
Freqüències absolutes valor Jhi ² (Per efecte de la ponderació, les sumes de categories poden no coincidir amb les categories per separat)																
Total	1300	357	107	63	28	133	1	45	27	3	67	29	2	181	135	122
Mostra real	1367	377	113	66	30	138	1	47	28	3	70	31	2	191	142	128

Q21. Em sabria dir el nom de l'actual alcaldessa de l'Hospitalet?


Q21	1300	357	107	63	28	133	1	45	27	3	67	29	2	181	135	122
NÚRIA MARÍN	1367	377	113	66	30	138	1	47	28	3	70	31	2	191	142	128
NÚRIA / NURI	941	271	72	52	16	106	1	41	24	2	49	21	1	<104	90	92
Marín	0	0	0	0	0	0	0	0	0	0	0	0	0	0	0	0
Altres	0	0	0	0	0	0	0	0	0	0	0	0	0	0	0	0
Altres	41	11	3	0	2	5	0	1	0	0	3	1	>1	7	3	6
NS	317	75	32	11	10	23	0	<4	3	1	15	8	0	>69	42	24
NC	1	0	0	0	0	0	0	0	0	0	0	0	0	>1	0	0

Q22. I, vostè creu que Núria Marín està sent una bona alcaldessa per a l'Hospitalet?

Q22	1300	357	107	63	28	133	1	45	27	3	67	29	2	181	135	122
Sí	1367	377	113	66	30	138	1	47	28	3	70	31	2	191	142	128
No	828	>300	70	44	15	<61	0	27	<4	1	37	12	1	105	76	77
NS	300	<34	28	13	8	>59	1	13	>21	2	19	>13	1	33	35	22
NC	154	<22	8	5	5	10	0	6	3	0	11	4	0	>41	22	19
NC	17	1	2	1	1	3	0	0	0	0	1	1	0	2	2	4


Q23. I, concretament, en una escala de 0 a 10, on 0 és la puntuació més baixa i 10, la més alta, com valora l'actuació de l'alcaldessa de l'Hospitalet?

Q23	1300	357	107	63	28	133	1	45	27	3	67	29	2	181	135	122
0	1367	377	113	66	30	138	1	47	28	3	70	31	2	191	142	128
1	41	<2	5	1	1	>11	>1	2	>3	>1	3	1	0	4	1	6
2	9	0	0	1	1	1	0	0	1	0	0	1	0	2	2	0
3	25	2	3	0	0	4	0	1	>3	0	2	0	0	3	2	>6
4	50	<6	3	5	1	>10	0	3	>5	0	5	1	0	5	5	2
5	87	<11	7	6	2	>19	0	2	>7	1	5	>6	0	8	11	4
6	180	<28	18	7	3	>30	0	7	2	0	11	8	1	26	18	22
7	181	<34	11	15	3	21	0	>12	4	1	>15	5	0	21	24	18
8	261	74	25	18	2	21	0	10	2	0	14	6	0	38	25	25
9	252	>123	17	9	5	<9	0	7	1	0	<6	1	0	39	19	18
10	81	>35	11	1	3	<2	0	0	0	0	3	0	>1	8	11	6
Suspès(0-4)	81	>39	6	<0	>6	<2	0	2	0	0	1	1	0	7	7	10
Aprovat(5-6)	211	<20	17	13	5	>45	>1	8	>19	2	15	9	0	21	21	17
Notable(7-8)	361	<62	29	22	5	>52	0	18	6	1	26	12	1	46	41	40
Excel.lent(9-10)	513	>197	42	27	7	<30	0	17	<3	0	20	7	0	77	44	43
NS/NC/no coneix	162	>74	17	<1	>8	<4	0	2	0	0	4	1	1	15	19	16
Desviació	53	<4	2	0	3	3	0	1	0	0	2	1	0	>22	10	6
Mitjana	6,35	7,41	6,35	5,89	6,88	4,97	0	5,93	3,76	3,6	5,66	5,23	7,15	6,41	6,4	6,26
Desviació	2,23	1,7	2,3	1,78	2,86	2,25	0	2,08	2,18	3,06	2,07	1,98	3,03	2,09	2,04	2,39

	Total	Record de vot municipals														
		PSC-PSOE	C'S	ICV-EUIA- PIRATES / IU / CANVIEM L'H	PP	ERC	GANEMOS/ GUANYEM	CIU / PDeCAT	CUP-PA	PXC	ALTRES	EN BLANC	NUL	NO VA VOTAR	NS / NO RECORDA	NC
Freqüències absolutes valor Jhi ² (Per efecte de la ponderació, les sumes de categories poden no coincidir amb les categories per separat)																
Total	1300	357	107	63	28	133	1	45	27	3	67	29	2	181	135	122
Mostra real	1367	377	113	66	30	138	1	47	28	3	70	31	2	191	142	128


Q24. I, quin grau de confiança li mereix l'actual alcaldessa, Núria Marín, per tirar endavant la ciutat: molta, bastant, poca o cap confiança?

1300	357	107	63	28	133	1	45	27	3	67	29	2	181	135	122	
Q24	1367	377	113	66	30	138	1	47	28	3	70	31	2	191	142	128
Molta confiança	199	>96	16	7	6	<7	0	8	<0	0	6	2	0	23	20	<9
Bastant confiança	509	>174	42	27	9	40	0	17	<3	0	25	9	1	67	41	55
REGULAR	58	16	4	5	1	3	0	3	0	0	4	1	0	10	8	4
Poca confiança	336	<55	28	20	5	>54	0	11	>14	2	23	>14	0	40	40	30
Cap confiança	138	<9	15	5	4	>27	>1	7	>10	1	8	2	1	21	14	15
NS	56	<7	2	0	3	2	0	0	0	0	2	1	0	>20	>13	7
NC	3	0	1	0	0	0	0	0	0	0	0	0	0	0	0	>2
Total hi confia	708	>270	57	34	15	<47	0	25	<3	0	30	11	1	90	61	64
Total no hi confia	475	<64	43	25	9	>81	1	17	>24	3	31	16	1	61	53	45

	Total	Record de vot municipals														
		PSC-PSOE	C'S	ICV-EUIA- PIRATES / IU / CANVIEM L'H	PP	ERC	GANEMOS/ GUANYEM	CIU / PDeCAT	CUP-PA	PXC	ALTRES	EN BLANC	NUL	NO VA VOTAR	NS / NO RECORDA	NC
Freqüències absolutes valor Jhi ² (Per efecte de la ponderació, les sumes de categories poden no coincidir amb les categories per separat)																
Total	1300	357	107	63	28	133	1	45	27	3	67	29	2	181	135	122
Mostra real	1367	377	113	66	30	138	1	47	28	3	70	31	2	191	142	128


Q25. Apart de l'alcaldesa, Núria Marín, em pot dir el nom d'algun/a regidor/regidora de l'ajuntament de l'Hospitalet?

Q25	1300	357	107	63	28	133	1	45	27	3	67	29	2	181	135	122
1367	377	113	66	30	138	1	47	28	3	70	31	2	191	142	128	
ANA GONZÁLEZ MONTES	4	1	0	>2	0	0	0	0	>1	0	0	0	0	0	0	0
ANTONI GARCIA I ACERO	15	2	0	0	0	>6	0	>2	>2	0	1	0	0	0	1	1
CARMEN ESTEBAN FERNÁNDEZ	0	0	0	0	0	0	0	0	0	0	0	0	0	0	0	0
COQUE GARCÍA I MUÑOZ	8	1	0	0	0	>3	0	0	>1	0	0	0	0	0	2	1
CRISTIAN ALCÁZAR ESTEBAN	34	>17	1	2	1	1	0	1	1	0	2	0	0	4	3	1
CRISTINA SANTÓN RAMIRO	0	0	0	0	0	0	0	0	0	0	0	0	0	0	0	0
DAVID QUIRÓS BRITO	16	8	0	0	0	3	0	0	>3	0	0	1	0	1	0	0
FCO JAVIER MARTÍN HERMOSÍN	2	0	0	0	0	0	0	>1	0	0	0	0	0	0	1	0
FRANCESC JOSEP BELVER I VALLÉS	25	8	1	2	0	4	0	2	1	0	1	1	0	0	5	0
IVAN NIETO MARTINEZ	1	0	0	>1	0	0	0	0	0	0	0	0	0	0	0	0
JAUME GRAELLS I VEGUIN	15	5	0	2	0	1	0	2	1	0	0	0	0	1	1	3
JESÚS AMADEO MARTÍN GONZÁLEZ	3	1	1	>1	0	0	0	0	0	0	0	0	0	0	0	0
JESÚS HUSILLOS GUTIÉRREZ	7	3	0	0	0	1	0	0	>1	0	1	0	0	0	0	1
JORDI MONRÓS I IBÁÑEZ	38	6	0	1	0	>9	0	>13	>3	0	0	0	0	1	3	3
JOSÉ CASTRO BORRALLÓ	35	16	1	0	0	3	0	2	2	0	3	2	0	1	2	5
JOSÉ MARÍA GARCÍA MOMPÉL	4	2	0	1	0	0	0	>1	0	0	0	0	0	0	0	0
JÚLIA CARBALLEIRA PASCUAL	3	1	0	>1	0	0	0	0	>1	0	0	0	0	0	0	0
KHRISTIAN GIMÉNEZ MÀRQUEZ	4	1	0	0	0	0	0	0	>3	0	0	0	0	0	0	0
MANUEL BRINQUIS PÉREZ	6	4	0	0	0	0	0	0	>1	0	0	>1	0	0	0	0
MARÍA ÁNGELES SARIÑENA HIDALGO	14	7	1	2	0	1	0	1	0	0	0	1	0	0	0	2
MIGUEL M GARCÍA VALLE	19	6	1	1	1	0	0	2	0	0	2	1	0	1	3	1
PEDRO ALONSO NAVARRO	4	2	0	0	0	0	0	>1	0	0	0	0	0	0	1	0
RAFAEL JIMÉNEZ ARIZA	0	0	0	0	0	0	0	0	0	0	0	0	0	0	0	0
RAINALDO RUIZ NARVÁEZ	1	1	0	0	0	0	0	0	0	0	0	0	0	0	0	0
ROCÍO RAMÍREZ PÉREZ	11	>8	0	1	0	0	0	1	0	0	0	0	0	0	1	0
SONIA ESPLUGAS GONZÁLEZ	5	0	0	0	>2	0	0	>1	0	0	0	0	0	0	1	1
ALTRES	78	25	7	4	2	9	0	6	0	0	6	1	0	5	9	5
NS	0	0	0	0	0	0	0	0	0	0	0	0	0	0	0	0
NC	1080	285	96	50	22	102	1	29	20	3	52	24	2	169	121	104
	10	3	0	0	0	2	0	0	1	0	1	0	0	1	0	2

	Total	Record de vot municipals														
		PSC-PSOE	C'S	ICV-EUIA-PIRATES / IU / CANVIEM L'H	PP	ERC	GANEMOS/GUANYEM	CIU / PDeCAT	CUP-PA	PXC	ALTRES	EN BLANC	NUL	NO VA VOTAR	NS / NO RECORDA	NC
Freqüències absolutes valor Jhi ² (Per efecte de la ponderació, les sumes de categories poden no coincidir amb les categories per separat)																
Total	1300	357	107	63	28	133	1	45	27	3	67	29	2	181	135	122
Mostra real	1367	377	113	66	30	138	1	47	28	3	70	31	2	191	142	128


Q26. Pensant només en l'Hospitalet, en una escala del 0 al 10, on 0 és la puntuació més baixa i 10, la més alta, com valora l'actuació dels partits polítics presents a l'ajuntament de l'Hospitalet? (Psc (partit dels socialistes de Catalunya))

Q26_1	1300	357	107	63	28	133	1	45	27	3	67	29	2	181	135	122
0	69	<1	6	3	3	12	>1	3	3	0	>7	3	0	12	6	9
1	12	1	1	0	1	3	0	>2	1	>1	0	1	0	0	1	1
2	31	4	3	0	2	3	0	1	2	>1	0	1	0	6	4	6
3	74	<7	11	5	1	11	0	3	>10	0	4	>5	0	<4	10	4
4	102	<17	10	6	1	>22	0	4	3	0	5	3	0	8	10	14
5	210	<37	19	12	6	>34	0	11	1	1	17	5	0	22	26	17
6	192	53	21	12	3	21	0	5	5	0	7	3	>2	28	16	16
7	185	>83	13	13	4	15	0	6	<0	0	9	<0	0	16	16	11
8	124	>73	9	4	1	<4	0	3	1	0	4	1	0	15	<4	6
9	33	>21	2	0	1	1	0	0	0	0	1	1	0	<0	5	2
10	33	>25	1	0	0	0	0	0	0	0	1	0	0	2	2	2
Suspès(0-4)	288	<29	31	14	7	>50	1	13	>19	2	16	>12	0	29	31	34
Aprovat(5-6)	402	90	40	25	9	>55	0	17	6	1	24	8	2	51	42	33
Notable(7-8)	309	>156	21	16	5	<19	0	9	<1	0	12	<1	0	31	<21	<17
Excel.lent(9-10)	66	>46	3	0	1	<1	0	0	0	0	2	1	0	<2	7	4
NS/NC/no coneix	235	<36	12	8	6	<7	0	8	2	0	13	7	0	>69	>35	>34
Mitjana	5,46	6,86	5,09	5,33	4,55	4,56	0	4,74	3,45	2,83	4,88	3,9	6	5,21	5,17	4,82
Desviació	2,33	1,77	2,21	1,87	2,6	2,08	0	2,21	2,08	2,16	2,45	2,37	0	2,4	2,2	2,43

	Total	Record de vot municipals														
		PSC-PSOE	C'S	ICV-EUIA- PIRATES / IU / CANVIEM L'H	PP	ERC	GANEMOS/ GUANYEM	CIU / PDeCAT	CUP-PA	PXC	ALTRES	EN BLANC	NUL	NO VA VOTAR	NS / NO RECORDA	NC
Freqüències absolutes valor Jhi ² (Per efecte de la ponderació, les sumes de categories poden no coincidir amb les categories per separat)																
Total	1300	357	107	63	28	133	1	45	27	3	67	29	2	181	135	122
Mostra real	1367	377	113	66	30	138	1	47	28	3	70	31	2	191	142	128


Q26. Pensant només en l'Hospitalet, en una escala del 0 al 10, on 0 és la puntuació més baixa i 10, la més alta, com valora l'actuació dels partits polítics presents a l'ajuntament de l'Hospitalet? (C's- Ciutadans – Partit de la ciutadania)

1300	357	107	63	28	133	1	45	27	3	67	29	2	181	135	122	
Q26_2	1367	377	113	66	30	138	1	47	28	3	70	31	2	191	142	128
0	283	<52	<2	>26	3	>65	1	>18	>15	0	21	3	0	<26	27	25
1	42	9	0	2	0	>13	0	0	1	0	2	2	0	3	6	4
2	60	17	2	4	0	>11	0	4	>4	0	4	1	0	7	2	5
3	97	24	4	9	0	14	0	6	2	0	7	4	0	10	11	7
4	105	>50	8	5	0	5	0	3	2	0	2	3	0	12	8	7
5	164	>60	18	8	2	<8	0	2	1	0	7	5	1	21	19	13
6	116	37	>21	3	>6	<2	0	1	0	1	4	3	1	16	12	9
7	68	>30	>15	0	>5	<1	0	1	0	>2	2	0	0	6	5	3
8	42	12	>16	0	2	<0	0	0	0	0	1	0	0	4	3	5
9	14	1	>6	0	>3	0	0	0	0	0	0	0	0	0	3	1
10	11	3	>3	0	0	0	0	0	0	0	1	0	0	1	1	3
Suspès(0-4)	586	153	<16	>45	<3	>109	1	>31	>23	0	35	12	0	<58	52	48
Aprovat(5-6)	280	>97	>39	10	8	<10	0	<3	<1	1	11	8	>2	37	31	21
Notable(7-8)	110	>41	>30	<0	>7	<1	0	1	0	>2	3	0	0	9	8	8
Excel.lent(9-10)	26	4	>9	0	>3	0	0	0	0	0	1	0	0	1	4	4
NS/NC/no coneix	298	<62	<13	8	7	<13	0	11	3	0	17	9	0	>76	40	>40
Mitjana	3,43	3,99	6,1	1,97	6,03	1,32	0	1,71	1,11	6,63	2,48	3,41	5,46	3,57	3,49	3,44
Desviació	2,75	2,47	1,97	2,12	2,71	1,8		2,07	1,61	0,61	2,66	2,05	0,76	2,58	2,8	2,99

	Total	Record de vot municipals														
		PSC-PSOE	C'S	ICV-EUIA-PIRATES / IU / CANVIEM L'H	PP	ERC	GANEMOS/GUANYEM	CIU / PDeCAT	CUP-PA	PXC	ALTRES	EN BLANC	NUL	NO VA VOTAR	NS / NO RECORDA	NC
Freqüències absolutes valor Jhi ² (Per efecte de la ponderació, les sumes de categories poden no coincidir amb les categories per separat)																
Total	1300	357	107	63	28	133	1	45	27	3	67	29	2	181	135	122
Mostra real	1367	377	113	66	30	138	1	47	28	3	70	31	2	191	142	128


Q26. Pensant només en l'Hospitalet, en una escala del 0 al 10, on 0 és la puntuació més baixa i 10, la més alta, com valora l'actuació dels partits polítics presents a l'ajuntament de l'Hospitalet? (Icv-Euia-Pirates (Iniciativa per Catalunya – Verds /Esquerra unida i alternativa–pirates))

	1300	357	107	63	28	133	1	45	27	3	67	29	2	181	135	122
Q26_3	1367	377	113	66	30	138	1	47	28	3	70	31	2	191	142	128
0	118	24	>19	<0	>9	<5	0	2	2	1	8	4	0	19	10	15
1	21	3	4	0	>2	1	0	1	>2	>2	0	0	0	1	4	2
2	42	11	7	1	1	4	0	1	1	0	0	>4	0	4	5	4
3	79	24	9	1	3	7	0	5	3	0	1	3	0	9	7	8
4	121	44	14	<1	1	14	0	3	1	0	3	2	0	10	14	15
5	227	68	19	7	3	>33	1	8	6	0	14	7	1	23	22	16
6	135	48	11	8	1	>22	0	6	4	0	7	1	0	17	<6	<6
7	109	34	<2	>15	1	17	0	5	1	0	5	0	0	11	13	5
8	66	15	<0	>17	1	11	0	1	2	0	>7	0	>1	4	3	5
9	10	2	0	>3	0	0	0	0	1	0	0	0	0	0	2	2
10	10	1	0	>3	0	2	0	0	0	0	2	0	0	1	0	2
Suspès(0-4)	381	106	>53	<3	>16	31	0	12	9	>3	12	12	0	42	39	43
Aprovat(5-6)	362	116	30	15	4	>55	1	14	10	0	21	7	1	41	27	<22
Notable(7-8)	176	49	<2	>32	2	>28	0	6	3	0	12	<0	1	15	16	10
Excel.lent(9-10)	20	3	0	>6	0	2	0	0	1	0	2	0	0	1	2	4
NS/NC/no coneix	361	84	23	<8	7	<18	0	14	5	0	19	10	0	>82	>50	43
Mitjana	4,54	4,69	3,25	6,95	2,24	5,24	5	4,7	4,5	0,66	5,03	3,1	6,39	4,2	4,32	4,03
Desviació	2,42	2,13	2,2	1,59	2,58	1,97		2,05	2,52	0,6	2,78	2	2,27	2,51	2,36	2,67

	Total	Record de vot municipals														
		PSC-PSOE	C'S	ICV-EUIA-PIRATES / IU / CANVIEM L'H	PP	ERC	GANEMOS/GUANYEM	CIU / PDeCAT	CUP-PA	PXC	ALTRES	EN BLANC	NUL	NO VA VOTAR	NS / NO RECORDA	NC
Freqüències absolutes valor Jhi ² (Per efecte de la ponderació, les sumes de categories poden no coincidir amb les categories per separat)																
Total	1300	357	107	63	28	133	1	45	27	3	67	29	2	181	135	122
Mostra real	1367	377	113	66	30	138	1	47	28	3	70	31	2	191	142	128


Q26. Pensant només en l'Hospitalet, en una escala del 0 al 10, on 0 és la puntuació més baixa i 10, la més alta, com valora l'actuació dels partits polítics presents a l'ajuntament de l'Hospitalet? (Pp (Partit Popular))

Q26_4	1300	357	107	63	28	133	1	45	27	3	67	29	2	181	135	122
0	375	101	<14	26	<1	>70	1	15	>17	0	>28	4	0	<30	32	36
1	59	18	4	4	0	8	0	3	1	>1	2	1	0	6	5	7
2	97	29	7	6	0	>16	0	6	3	1	5	2	0	9	7	7
3	113	32	11	9	2	13	0	5	3	1	3	>9	0	13	9	<4
4	108	>47	>15	5	1	5	0	4	1	0	2	2	0	12	8	6
5	136	44	>21	6	>8	<6	0	<0	1	0	7	3	>2	17	14	8
6	48	8	7	0	2	2	0	0	0	0	3	0	0	11	>12	4
7	28	9	5	0	>5	1	0	1	0	0	0	0	0	5	3	1
8	11	3	>3	0	1	0	0	0	0	0	0	0	0	1	3	1
9	6	0	1	0	>3	0	0	0	0	0	0	0	0	0	1	1
10	5	0	1	0	0	0	0	0	0	0	0	0	0	1	1	>2
Suspès(0-4)	752	227	51	>49	<4	>112	1	33	>24	3	40	17	0	<70	61	60
Aprovat(5-6)	184	51	>28	6	>9	<7	0	<0	1	0	10	3	>2	29	26	12
Notable(7-8)	40	11	>7	0	>6	1	0	1	0	0	0	0	0	6	5	2
Excel.lent(9-10)	11	0	2	0	>3	0	0	0	0	0	0	0	0	1	2	>3
NS/NC/no coneix	315	<67	19	8	7	<13	0	12	2	0	17	10	0	>76	41	>45
Mitjana	2,41	2,44	3,74	1,69	5,74	1,2	0	1,55	0,96	1,91	1,58	2,55	5	2,99	2,96	2,14
Desviació	2,39	2,22	2,38	1,86	2,14	1,71	0	1,77	1,52	1,02	2,15	1,63	0	2,45	2,7	2,71

	Total	Record de vot municipals														
		PSC-PSOE	C'S	ICV-EUIA-PIRATES / IU / CANVIEM L'H	PP	ERC	GANEMOS/GUANYEM	CIU / PDeCAT	CUP-PA	PXC	ALTRES	EN BLANC	NUL	NO VA VOTAR	NS / NO RECORDA	NC
Freqüències absolutes valor Jhi ² (Per efecte de la ponderació, les sumes de categories poden no coincidir amb les categories per separat)																
Total	1300	357	107	63	28	133	1	45	27	3	67	29	2	181	135	122
Mostra real	1367	377	113	66	30	138	1	47	28	3	70	31	2	191	142	128


Q26. Pensant només en l'Hospitalet, en una escala del 0 al 10, on 0 és la puntuació més baixa i 10, la més alta, com valora l'actuació dels partits polítics presents a l'ajuntament de l'Hospitalet? (Erc (Esquerra republicana))

1300	357	107	63	28	133	1	45	27	3	67	29	2	181	135	122	
Q26_5	1367	377	113	66	30	138	1	47	28	3	70	31	2	191	142	128
0	190	66	>28	<1	>11	<2	>1	<0	<0	>3	8	7	0	21	21	21
1	23	9	4	0	1	0	0	0	1	0	1	0	0	3	2	2
2	48	15	7	3	3	1	0	1	1	0	2	2	0	5	4	5
3	94	31	>17	3	2	<2	0	2	3	0	5	5	0	7	11	7
4	120	41	12	10	3	11	0	2	0	0	6	2	1	10	9	13
5	188	56	10	12	2	19	0	7	4	0	11	5	1	27	23	11
6	132	35	5	>15	0	>27	0	8	4	0	11	0	0	16	7	<5
7	88	24	<2	8	1	>22	0	5	>6	0	4	0	0	<5	7	6
8	58	<7	1	2	1	>22	0	>8	2	0	1	0	0	7	5	3
9	27	<2	1	1	0	>9	0	2	2	0	0	0	0	1	3	>7
10	14	<0	0	1	0	>8	0	1	1	0	2	0	0	0	1	1
Suspès(0-4)	475	>163	>68	16	>20	<16	1	<5	5	3	22	15	1	<47	47	47
Aprovat(5-6)	320	92	<15	>27	<2	>46	0	15	8	0	22	5	1	43	30	<16
Notable(7-8)	146	31	<3	10	2	>44	0	>13	>8	0	5	0	0	12	11	9
Excel.lent(9-10)	41	<2	1	2	0	>16	0	3	>3	0	2	0	0	1	4	8
NS/NC/no coneix	318	70	21	<8	5	<12	0	11	4	0	16	10	0	>79	43	>42
Mitjana	4,15	3,59	2,59	5,3	1,97	6,5	0	6,25	5,96	0	4,31	2,43	4,54	3,96	3,86	3,79
Desviació	2,7	2,47	2,27	1,76	2,41	1,93		1,83	2,24	0	2,57	2,02	0,76	2,55	2,7	2,99

	Total	Record de vot municipals														
		PSC-PSOE	C'S	ICV-EUIA-PIRATES / IU / CANVIEM L'H	PP	ERC	GANEMOS/GUANYEM	CIU / PDeCAT	CUP-PA	PXC	ALTRES	EN BLANC	NUL	NO VA VOTAR	NS / NO RECORDA	NC
Freqüències absolutes valor Jhi ² (Per efecte de la ponderació, les sumes de categories poden no coincidir amb les categories per separat)																
Total	1300	357	107	63	28	133	1	45	27	3	67	29	2	181	135	122
Mostra real	1367	377	113	66	30	138	1	47	28	3	70	31	2	191	142	128


Q26. Pensant només en l'Hospitalet, en una escala del 0 al 10, on 0 és la puntuació més baixa i 10, la més alta, com valora l'actuació dels partits polítics presents a l'ajuntament de l'Hospitalet? (Ciu (Convergència i unió) / PDeCAT)

Q26_6	1300	357	107	63	28	133	1	45	27	3	67	29	2	181	135	122
0	232	>82	>29	10	8	<7	1	<0	2	>3	18	7	0	24	19	21
1	25	8	5	1	0	1	0	0	0	0	1	1	0	3	4	1
2	65	19	9	4	3	3	0	0	2	0	3	2	0	9	4	7
3	91	31	11	>10	0	<3	0	0	>6	0	4	5	0	<6	8	9
4	129	39	15	>14	4	17	0	1	0	0	5	1	1	<9	12	12
5	187	51	9	8	4	>31	0	8	6	0	8	4	1	28	20	11
6	133	33	6	8	1	>29	0	>9	5	0	8	1	0	18	8	8
7	59	13	1	0	1	>19	0	>9	1	0	3	0	0	3	5	6
8	28	5	1	0	0	>7	0	>5	2	0	1	0	0	4	3	1
9	14	1	1	0	0	2	0	>4	0	0	0	0	0	1	>4	1
10	5	0	0	0	0	>2	0	>1	0	0	0	0	0	0	0	>2
Suspès(0-4)	543	>180	>69	>40	15	<32	1	<1	10	3	30	15	1	<51	47	50
Aprovat(5-6)	320	84	<15	16	5	>59	0	17	11	0	15	5	1	46	29	<19
Notable(7-8)	87	18	<2	<0	1	>25	0	>13	3	0	4	0	0	7	7	7
Excel.lent(9-10)	18	1	1	0	0	4	0	>5	0	0	0	0	0	1	4	3
NS/NC/no coneix	332	75	21	<8	7	<12	0	10	4	0	17	10	0	>77	>48	>43
Mitjana	3,6	3,13	2,51	3,3	2,44	5,24	0	6,67	4,4	0	3,01	2,35	4,54	3,65	3,74	3,41
Desviació	2,56	2,45	2,28	1,97	2,4	2,04	0	1,45	2,17	0	2,66	2,07	0,76	2,52	2,65	2,69

	Total	Record de vot municipals														
		PSC-PSOE	C'S	ICV-EUIA- PIRATES / IU / CANVIEM L'H	PP	ERC	GANEMOS/ GUANYEM	CIU / PDeCAT	CUP-PA	PXC	ALTRES	EN BLANC	NUL	NO VA VOTAR	NS / NO RECORDA	NC
Freqüències absolutes valor Jhi ² (Per efecte de la ponderació, les sumes de categories poden no coincidir amb les categories per separat)																
Total	1300	357	107	63	28	133	1	45	27	3	67	29	2	181	135	122
Mostra real	1367	377	113	66	30	138	1	47	28	3	70	31	2	191	142	128

Q26. Pensant només en l'Hospitalet, en una escala del 0 al 10, on 0 és la puntuació més baixa i 10, la més alta, com valora l'actuació dels partits polítics presents a l'ajuntament de l'Hospitalet? (Cup-Pa (Candidatura d'unitat popular-Poble actiu))

Q26_7	1300	357	107	63	28	133	1	45	27	3	67	29	2	181	135	122
0	259	>96	>39	<5	>13	<6	0	<2	<0	>3	12	9	0	<24	26	25
1	39	10	>11	1	0	3	0	1	0	0	2	0	0	5	3	3
2	68	25	6	7	2	4	0	2	1	0	1	3	0	7	5	6
3	75	29	8	5	0	5	0	1	0	0	4	3	0	5	10	6
4	109	33	8	6	2	15	0	7	0	0	8	2	1	12	7	9
5	148	39	6	>13	1	>24	0	6	3	0	4	4	1	19	20	9
6	100	18	6	5	0	>27	0	6	3	0	6	0	0	15	7	8
7	63	14	1	>7	2	>13	0	>8	>5	0	5	0	0	<3	2	4
8	40	5	0	2	0	>12	0	1	>7	0	2	0	0	5	3	5
9	11	0	0	0	0	3	0	1	>3	0	0	0	0	2	1	1
10	10	0	0	1	0	2	>1	0	>3	0	>2	0	0	0	0	1
Suspès(0-4)	550	>194	>71	23	17	<33	0	13	<1	3	26	16	1	<54	51	49
Aprovat(5-6)	249	58	<12	19	1	>51	0	12	6	0	10	4	1	34	27	16
Notable(7-8)	103	18	<1	9	2	>25	0	>9	>12	0	7	0	0	8	5	8
Excel.lent(9-10)	20	<0	0	1	0	5	>1	1	>6	0	2	0	0	2	1	2
NS/NC/no coneix	378	87	24	11	9	<20	0	12	3	0	22	10	0	>84	51	46
Mitjana	3,4	2,67	1,75	4,37	1,4	5,28	10	4,99	7,38	0	3,78	2,01	4,54	3,53	3,09	3,17
Desviació	2,73	2,44	2,12	2,31	2,36	2,16		2,16	1,84	0	2,98	2,04	0,76	2,65	2,56	2,85

	Total	Record de vot municipals														
		PSC-PSOE	C'S	ICV-EUIA-PIRATES / IU / CANVIEM L'H	PP	ERC	GANEMOS/ GUANYEM	CIU / PDeCAT	CUP-PA	PXC	ALTRES	EN BLANC	NUL	NO VA VOTAR	NS / NO RECORDA	NC
Freqüències absolutes valor Jhi ² (Per efecte de la ponderació, les sumes de categories poden no coincidir amb les categories per separat)																
Total	1300	357	107	63	28	133	1	45	27	3	67	29	2	181	135	122
Mostra real	1367	377	113	66	30	138	1	47	28	3	70	31	2	191	142	128

Q27. I em pot dir a quin partit polític va votar a les darreres eleccions municipals de 2015?

	1300	357	107	63	28	133	1	45	27	3	67	29	2	181	135	122
Q27	1367	377	113	66	30	138	1	47	28	3	70	31	2	191	142	128
PSC-PSOE (PARTIT SOCIALISTA)	357	>357	<0	<0	<0	<0	0	<0	<0	0	<0	<0	0	<0	<0	<0
C'S CIUTADANS - PARTIT DE LA CIUTADANIA	107	<0	>107	<0	0	<0	0	0	0	0	<0	0	0	<0	<0	<0
ICV-EUIA-PIRATES / IU / CANVIEM L'H (INICIATIVA PER CATALUNYA - VERDS /ESQUERRA UNIDA -PIRATES- CANVIEM L'HOSPITALET)	63	<0	<0	>63	0	<0	0	0	0	0	0	0	0	<0	<0	<0
PP (PARTIT POPULAR)	28	<0	0	0	>28	0	0	0	0	0	0	0	0	<0	0	0
ERC - ESQUERRA REPUBLICANA	133	<0	<0	<0	0	>133	0	<0	0	0	<0	0	0	<0	<0	<0
GANEMOS/ GUANYEM	1	0	0	0	0	0	>1	0	0	0	0	0	0	0	0	0
CIU (CONVERGÈNCIA I UNIÓ) / PDeCAT	45	<0	0	0	0	<0	0	>45	0	0	0	0	0	<0	<0	<0
CUP-PA (CANDIDATURA D'UNITAT POPULAR-POBLE ACTIU)	27	<0	0	0	0	0	0	0	>27	0	0	0	0	0	0	0
PXC (PLATAFORMA PER CATALUNYA)	3	0	0	0	0	0	0	0	0	>3	0	0	0	0	0	0
UPYD (UNION PROGRESO Y DEMOCRACIA)	0	0	0	0	0	0	0	0	0	0	0	0	0	0	0	0
ALTRES	67	<0	<0	0	0	<0	0	0	0	0	>67	0	0	<0	<0	<0
EN BLANC	29	<0	0	0	0	0	0	0	0	0	0	>29	0	<0	0	0
NUL	2	0	0	0	0	0	0	0	0	0	0	0	>2	0	0	0
NO VA VOTAR	181	<0	<0	<0	<0	<0	0	<0	0	0	<0	<0	0	>181	<0	<0
NS / NO RECORDA	135	<0	<0	<0	0	<0	0	<0	0	0	<0	0	0	<0	>135	<0
NC	122	<0	<0	<0	0	<0	0	<0	0	0	<0	0	0	<0	<0	>122

DYM MARKET RESEARCH	Total	Record de vot municipals														
		PSC-PSOE	C'S	ICV-EUIA- PIRATES / IU / CANVIEM L'H	PP	ERC	GANEMOS/ GUANYEM	CIU / PDeCAT	CUP-PA	PXC	ALTRES	EN BLANC	NUL	NO VA VOTAR	NS / NO RECORDA	NC
Freqüències absolutes valor Jhi ² (Per efecte de la ponderació, les sumes de categories poden no coincidir amb les categories per separat)																
Total	1300	357	107	63	28	133	1	45	27	3	67	29	2	181	135	122
Mostra real	1367	377	113	66	30	138	1	47	28	3	70	31	2	191	142	128

Q28. De les següents opcions ideològiques que li citaré a continuació, de quina se sent més proper/a? .


	1300	357	107	63	28	133	1	45	27	3	67	29	2	181	135	122
Q28	1367	377	113	66	30	138	1	47	28	3	70	31	2	191	142	128
(1)-Esquerra	578	172	<14	>52	<1	>97	1	19	>25	0	>46	<3	1	<62	47	<38
(2)-Centre-esquerra	229	>104	14	8	1	27	0	8	2	0	8	6	0	21	15	15
(3)-Centre	132	27	>25	<1	3	<3	0	>10	1	0	6	4	1	22	15	15
(4)-Centre-dreta	65	11	>19	0	>9	2	0	4	0	>2	0	1	0	8	5	4
(5)-Dreta	53	<7	>11	0	>11	1	0	1	0	>1	3	1	0	6	>11	2
APOLÍTIC/A	105	<12	12	1	0	<1	0	0	0	0	2	>10	0	>40	>18	10
NS	77	20	>11	1	2	<1	0	4	0	0	1	2	0	14	>16	5
NC	62	<4	2	0	2	<1	0	0	0	0	2	2	0	8	9	>33
Mitjana	1,85	1,68	2,99	1,16	4,16	1,32	1	2,04	1,14	4,34	1,49	2,39	1,92	1,95	2,11	1,87
Desviació	1,16	0,92	1,26	0,41	1,04	0,66		1,15	0,45	0,6	1	1,12	1,52	1,2	1,38	1,07

Q29. I, vostè se sent...

	1300	357	107	63	28	133	1	45	27	3	67	29	2	181	135	122
Q29	1367	377	113	66	30	138	1	47	28	3	70	31	2	191	142	128
(1)-Únicament espanyol/a	89	28	>18	1	>6	<0	0	0	0	0	<0	2	0	14	11	9
(2)-Més espanyol/a que català/na	85	31	>13	2	3	<2	0	0	0	0	3	1	0	14	6	11
(3)-Tan espanyol/a com català/na	703	>242	>74	37	18	<15	0	<6	<3	3	40	20	2	99	86	58
(4)-Més català/na que espanyol/a	215	<41	<1	>18	<0	>56	0	>19	7	0	11	3	0	31	18	<11
(5)-Únicament català/na	141	<8	<0	3	1	>57	0	>21	>16	0	<2	1	0	<9	<7	18
NI CATALÀ/NA NI ESPANYOL/A	34	4	1	2	0	2	>1	0	0	0	>7	2	0	7	5	3
NS	10	2	0	1	0	0	0	0	0	0	>2	0	0	>4	0	1
NC	22	2	0	0	0	1	0	0	>2	0	2	1	0	2	2	>10
Mitjana	3,19	2,91	2,55	3,32	2,55	4,29		4,34	4,53	3	3,22	3,02	3	3,03	3,02	3,17
Desviació	0,98	0,78	0,78	0,69	0,96	0,73		0,7	0,69	0	0,59	0,76	0	0,9	0,87	1,1

Q30. I, vostè se sent més aviat...

	1300	357	107	63	28	133	1	45	27	3	67	29	2	181	135	122
Q30	1367	377	113	66	30	138	1	47	28	3	70	31	2	191	142	128
Independentista	290	<26	<0	14	2	>106	1	>36	>22	1	16	2	0	<28	<19	18
No independentista	830	>309	>103	42	25	<17	0	<6	<3	2	40	22	2	109	93	<59
CAP DE LES DUES COSES	100	<17	3	3	1	7	0	1	2	0	8	>6	0	>24	15	14
NS	28	4	1	2	0	3	0	0	0	0	2	0	0	>11	3	2
NC	52	<2	1	1	0	<0	0	3	1	0	1	0	0	9	6	>29


	Total	Record de vot municipals														
		PSC-PSOE	C'S	ICV-EUIA- PIRATES / IU / CANVIEM L'H	PP	ERC	GANEMOS/ GUANYEM	CIU / PDeCAT	CUP-PA	PXC	ALTRES	EN BLANC	NUL	NO VA VOTAR	NS / NO RECORDA	NC
Freqüències absolutes valor Jhi ² (Per efecte de la ponderació, les sumes de categories poden no coincidir amb les categories per separat)																
Total	1300	357	107	63	28	133	1	45	27	3	67	29	2	181	135	122
Mostra real	1367	377	113	66	30	138	1	47	28	3	70	31	2	191	142	128


I4. Nacionalitat entrevistat


I4	1300	357	107	63	28	133	1	45	27	3	67	29	2	181	135	122
Espanyola	1268	351	104	63	28	132	1	45	27	3	65	29	2	168	130	120
Altres	14	0	0	0	0	0	0	0	0	0	0	0	0	>12	1	1
Espanyola i estrangera	18	6	3	0	0	1	0	0	0	0	2	0	0	2	4	1
NS/NC	0	0	0	0	0	0	0	0	0	0	0	0	0	0	0	0
Base Nacionalitat estrangera	32	6	3	0	0	1	0	0	0	0	2	0	0	13	5	2
	33	6	3	0	0	1	0	0	0	0	2	0	0	14	5	2

I4. Nacionalitat / país d'origen

I4_ALTRES	32	6	3	0	0	1	0	0	0	0	2	0	0	13	5	2
ALEMANYA	33	6	3	0	0	1	0	0	0	0	2	0	0	14	5	2
ARGENTINA	1	0	0	0	0	0	0	0	0	0	0	0	0	0	0	>1
BOLÍVIA	2	0	1	0	0	0	0	0	0	0	0	0	0	1	0	0
BRASIL	2	0	0	0	0	0	0	0	0	0	0	0	0	2	0	0
COLÒMBIA	2	0	1	0	0	0	0	0	0	0	0	0	0	0	1	0
DOMINICA	1	0	0	0	0	0	0	0	0	0	0	0	0	1	0	0
EQUADOR	4	>3	0	0	0	0	0	0	0	0	0	0	0	1	0	0
FRANÇA	1	0	0	0	0	0	0	0	0	0	0	0	0	1	0	0
HONDURES	2	0	0	0	0	0	0	0	0	0	0	0	0	2	0	0
ITÀLIA	1	0	0	0	0	0	0	0	0	0	0	0	0	1	0	0
PAKISTAN	1	0	0	0	0	0	0	0	0	0	0	0	0	1	0	0
PERÚ	9	1	1	0	0	1	0	0	0	0	2	0	0	2	2	0
PORTUGAL	2	0	0	0	0	0	0	0	0	0	0	0	0	0	1	>1
REPÚBLICA DOMINICANA	1	0	0	0	0	0	0	0	0	0	0	0	0	0	>1	0
URUGUAI	1	1	0	0	0	0	0	0	0	0	0	0	0	0	0	0
VENEÇUELA	2	1	0	0	0	0	0	0	0	0	0	0	0	1	0	0

	Total	Record de vot municipals															
		PSC-PSOE	C'S	ICV-EUIA-PIRATES / IU / CANVIEM L'H	PP	ERC	GANEMOS/GUANYEM	CIU / PDeCAT	CUP-PA	PXC	ALTRES	EN BLANC	NUL	NO VA VOTAR	NS / NO RECORDA	NC	
Freqüències absolutes valor Jhi ² (Per efecte de la ponderació, les sumes de categories poden no coincidir amb les categories per separat)																	
Total	1300	357	107	63	28	133	1	45	27	3	67	29	2	181	135	122	
Mostra real	1367	377	113	66	30	138	1	47	28	3	70	31	2	191	142	128	
Base Nascut a l'estranger	51	10	4	1	3	4	0	0	0	0	2	0	0	17	7	4	
	53	10	4	1	3	4	0	0	0	0	2	0	0	18	7	4	
Q31. País de naixement																	
Q31_PAIS	51	10	4	1	3	4	0	0	0	0	2	0	0	17	7	4	
ALEMANYA	1	0	0	0	0	0	0	0	0	0	0	0	0	0	0	>1	
ARGENTINA	2	0	0	0	0	0	0	0	0	0	0	0	0	2	0	0	
BOLÍVIA	2	0	>1	0	0	0	0	0	0	0	0	0	0	1	0	0	
BRASIL	2	0	0	0	0	0	0	0	0	0	0	0	0	2	0	0	
COLÒMBIA	3	0	1	0	0	1	0	0	0	0	0	0	0	0	1	0	
CUBA	1	0	0	0	0	0	0	0	0	0	0	0	0	1	0	0	
DOMINICA	1	0	0	0	0	0	0	0	0	0	0	0	0	1	0	0	
EQUADOR	5	3	1	0	0	0	0	0	0	0	0	0	0	2	0	0	
FRANÇA	3	1	0	0	0	0	0	0	0	0	0	0	0	1	1	0	
GUINEA EQUATORIAL	1	0	0	0	0	0	0	0	0	0	0	0	0	0	>1	0	
HONDURES	2	0	0	0	0	0	0	0	0	0	0	0	0	2	0	0	
ITÀLIA	1	0	0	0	0	0	0	0	0	0	0	0	0	1	0	0	
JORDÀNIA	1	1	0	0	0	0	0	0	0	0	0	0	0	0	0	0	
MARROC	2	0	0	0	0	>1	0	0	0	0	0	0	0	0	0	>1	
MÈXIC	1	0	0	0	0	0	0	0	0	0	>1	0	0	0	0	0	
PAKISTAN	1	0	0	0	0	0	0	0	0	0	0	0	0	1	0	0	
PERÚ	11	1	1	1	1	1	0	0	0	0	1	0	0	3	2	0	
PORTUGAL	3	0	0	0	>1	0	0	0	0	0	0	0	0	0	1	1	
REPÚBLICA DOMINICANA	3	1	0	0	0	0	0	0	0	0	0	0	0	0	1	1	
SUÏSSA	1	0	0	0	>1	0	0	0	0	0	0	0	0	0	0	0	
URUGUAI	1	1	0	0	0	0	0	0	0	0	0	0	0	0	0	0	
VENEÇUELA	4	2	0	0	0	1	0	0	0	0	0	0	0	1	0	0	

	Total	Record de vot municipals															
		PSC-PSOE	C'S	ICV-EUIA-PIRATES / IU / CANVIEM L'H	PP	ERC	GANEMOS/GUANYEM	CIU / PDeCAT	CUP-PA	PXC	ALTRES	EN BLANC	NUL	NO VA VOTAR	NS / NO RECORDA	NC	
Freqüències absolutes valor Jhi ² (Per efecte de la ponderació, les sumes de categories poden no coincidir amb les categories per separat)																	
Total	1300	357	107	63	28	133	1	45	27	3	67	29	2	181	135	122	
Mostra real	1367	377	113	66	30	138	1	47	28	3	70	31	2	191	142	128	
Base TOTAL	1300	357	107	63	28	133	1	45	27	3	67	29	2	181	135	122	
1367	377	113	66	30	138	1	47	28	3	70	31	2	191	142	128		
Q32. I els seus pares on han nascut?																	
Q32	1300	357	107	63	28	133	1	45	27	3	67	29	2	181	135	122	
Tots dos a Catalunya	273	<42	<9	12	2	>60	0	>23	>12	1	11	6	0	>56	20	19	
Tots dos a la resta d'Espanya	738	>252	>78	36	>24	<44	0	<9	<6	1	39	18	2	<70	82	80	
Tots dos a l'estranger	46	9	4	1	1	1	0	0	0	0	3	0	0	>17	7	4	
Un a Catalunya i l'altre a la resta d'Espanya	218	48	14	13	1	27	>1	12	>10	1	14	5	0	31	26	16	
Un a Catalunya i l'altre a l'estranger	7	0	0	0	0	0	0	1	0	0	0	>1	0	>4	0	1	
Un a la resta d'Espanya i l'altre a l'estranger	14	7	3	1	0	1	0	0	0	0	1	0	0	0	1	1	
ALTRES	0	0	0	0	0	0	0	0	0	0	0	0	0	0	0	0	
NC	4	0	0	0	0	0	0	0	0	0	0	0	0	>3	0	1	
Q33. Quina és la seva llengua habitual?																	
Q33	1300	357	107	63	28	133	1	45	27	3	67	29	2	181	135	122	
Català	248	<40	<7	13	1	>64	0	>28	>14	0	8	3	0	<19	21	30	
Castellà	800	>251	>93	35	22	<42	1	<5	<6	2	42	16	0	123	95	68	
AMB DUES PER IGUAL	243	66	<7	15	4	27	0	13	7	1	17	9	>2	36	19	21	
ALTRES	6	0	0	0	0	0	0	0	0	0	0	>2	0	>3	0	1	
NC	4	0	0	0	0	0	0	0	>1	0	1	0	0	0	0	>2	
Q34. Quin és el seu nivell màxim d'estudis acabats?																	
Q34	1300	357	107	63	28	133	1	45	27	3	67	29	2	181	135	122	
Sense estudis	60	20	8	2	2	2	0	0	0	0	2	0	0	7	10	9	
Primaris	163	>67	17	<2	7	<5	0	3	1	0	3	3	0	18	18	19	
Secundaris obligatoris (Eso, Egb)	212	69	18	8	4	<10	>1	5	1	>2	12	4	0	29	24	26	
Secundaris post obligatoris (Batxillerat, Fp1, Fp2, comerç, mòduls)	543	<125	46	21	12	63	0	23	14	1	30	12	2	>94	52	49	
Universitaris (diplomatures, llicenciatures, màster, postgrau i doctorat)	320	76	19	>30	4	>53	0	15	>12	0	19	11	0	33	31	<17	
NS	0	0	0	0	0	0	0	0	0	0	0	0	0	0	0	0	
NC	2	0	0	0	0	0	0	0	0	0	0	0	0	0	0	>2	
Baix	223	>87	24	<4	9	<7	0	3	1	0	<5	3	0	25	28	28	
Mitjà	756	194	64	30	16	72	1	28	15	3	43	16	2	123	76	75	
Alt	320	76	19	>30	4	>53	0	15	>12	0	19	11	0	33	31	<17	

	Total	Record de vot municipals														
		PSC-PSOE	C'S	ICV-EUIA- PIRATES / IU / CANVIEM L'H	PP	ERC	GANEMOS/ GUANYEM	CIU / PDeCAT	CUP-PA	PXC	ALTRES	EN BLANC	NUL	NO VA VOTAR	NS / NO RECORDA	NC
Freqüències absolutes valor Jhi² (Per efecte de la ponderació, les sumes de categories poden no coincidir amb les categories per separat)																
Total	1300	357	107	63	28	133	1	45	27	3	67	29	2	181	135	122
Mostra real	1367	377	113	66	30	138	1	47	28	3	70	31	2	191	142	128

Q35. Quina és la seva activitat principal?


Q35	1300	357	107	63	28	133	1	45	27	3	67	29	2	181	135	122
1367	377	113	66	30	138	1	47	28	3	70	31	2	191	142	128	
Treballa (per compte d'altri)	596	142	42	>46	10	>77	1	16	16	1	35	19	2	76	69	44
Treballa (autònom o empresari)	81	22	4	2	1	>18	0	4	1	1	5	2	0	9	7	6
A l'atur	92	21	>17	3	1	9	0	2	>5	0	8	2	0	11	7	6
Jubilat/ada / pensionista	378	>143	36	<7	>15	<16	0	>21	3	1	<9	6	0	<29	38	>55
Tasques de la llar no remunerades	48	14	3	1	2	3	0	1	0	0	1	1	0	9	7	5
Estudiant	89	<14	4	5	0	6	0	2	2	0	8	0	0	>42	6	<1
Ni treballa, ni estudia	4	0	1	0	0	0	0	0	0	0	0	0	0	>2	1	0
Altra	9	2	0	0	0	3	0	0	1	0	1	0	0	1	0	2
NC	3	0	0	0	0	0	0	0	0	0	0	0	0	1	0	>2
NS	0	0	0	0	0	0	0	0	0	0	0	0	0	0	0	0

Q36. Em podria dir a quina classe social creu que pertany vostè?

Q36	1300	357	107	63	28	133	1	45	27	3	67	29	2	181	135	122
1367	377	113	66	30	138	1	47	28	3	70	31	2	191	142	128	
Classe alta	2	1	0	0	0	0	0	0	0	0	0	0	0	1	0	0
Classe mitjana-alta	53	14	7	1	0	5	0	3	1	0	4	2	0	9	6	2
Classe mitjana	616	179	58	33	9	57	0	29	9	2	28	18	0	76	60	59
Classe mitjana-baixa	441	120	35	26	12	52	1	10	11	1	24	8	2	67	39	34
Classe baixa	160	39	9	3	6	17	0	3	5	0	9	1	0	24	>28	17
NC	17	3	0	0	1	0	0	0	1	0	2	0	0	2	2	>7
NS	10	1	0	0	0	1	0	0	1	0	0	0	0	3	1	>4
Classe Alta+Mitjana+alta	55	15	7	1	0	5	0	3	1	0	4	2	0	10	6	2
Classe mitjana	616	179	58	33	9	57	0	29	9	2	28	18	0	76	60	59
Classe Baixa+Mitjana-baixa	602	159	43	29	18	70	1	13	16	1	33	9	2	91	67	50

. Nombre de membres de la llar

N_INDI_1	1300	357	107	63	28	133	1	45	27	3	67	29	2	181	135	122
1367	377	113	66	30	138	1	47	28	3	70	31	2	191	142	128	
1	193	54	18	11	3	12	0	>12	3	1	8	1	0	20	>30	19
2	490	>159	40	<13	>20	44	0	14	8	1	23	10	0	53	40	>66
3	328	76	23	17	4	>45	0	7	10	1	19	>13	1	52	38	22
4	243	56	24	>21	1	27	1	10	6	0	14	4	0	43	22	14
5	43	11	2	0	0	4	0	2	1	0	3	1	>1	>12	5	1
6	2	0	0	0	0	1	0	0	0	0	0	0	0	1	0	0
7	1	1	0	0	0	0	0	0	0	0	0	0	0	0	0	0
8	0	0	0	0	0	0	0	0	0	0	0	0	0	0	0	0
9	0	0	0	0	0	0	0	0	0	0	0	0	0	0	0	0
10	0	0	0	0	0	0	0	0	0	0	0	0	0	0	0	0
Mitjana	2,59	2,48	2,55	2,78	2,12	2,77	4	2,44	2,79	2,04	2,7	2,78	3,92	2,88	2,49	2,28
Desviació	1,07	1,05	1,07	1,11	0,61	1,02		1,23	1,02	1,06	1,07	0,85	1,52	1,14	1,12	0,89

	Total	Record de vot municipals														
		PSC-PSOE	C'S	ICV-EUIA- PIRATES / IU / CANVIEM L'H	PP	ERC	GANEMOS/ GUANYEM	CIU / PDeCAT	CUP-PA	PXC	ALTRES	EN BLANC	NUL	NO VA VOTAR	NS / NO RECORDA	NC
Freqüències absolutes valor Jhi ² (Per efecte de la ponderació, les sumes de categories poden no coincidir amb les categories per separat)																
Total	1300	357	107	63	28	133	1	45	27	3	67	29	2	181	135	122
Mostra real	1367	377	113	66	30	138	1	47	28	3	70	31	2	191	142	128
. Idioma de l'entrevista																
	1300	357	107	63	28	133	1	45	27	3	67	29	2	181	135	122
IDIOMA	1367	377	113	66	30	138	1	47	28	3	70	31	2	191	142	128
CATALÀ	436	<96	<20	20	<3	>86	1	>30	>18	1	14	8	0	61	37	42
ESPANYOL	864	261	87	43	25	<47	0	<16	<10	2	53	22	2	120	98	79