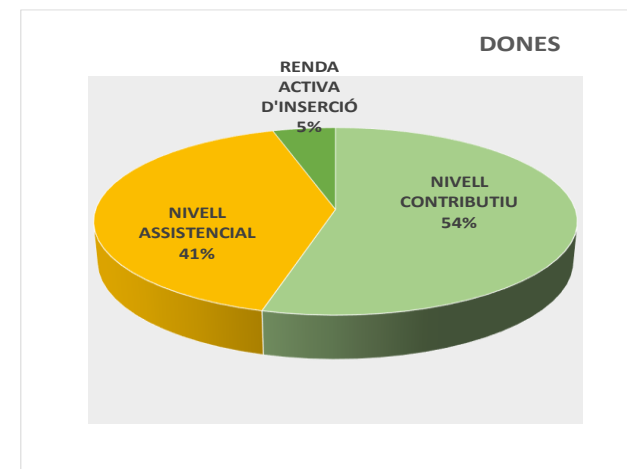
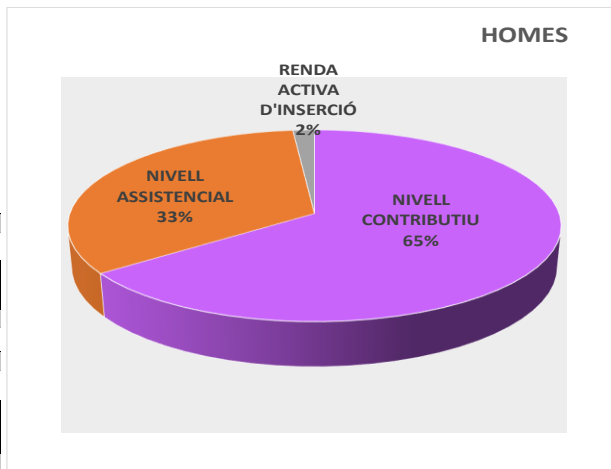


# INFOGRAFIA DE BENEFICIARIS DE PRESTACIONS A L'HOSPITALET

ABRIL 2023

	HOMES	DONES	TOTAL
NIVELL CONTRIBUTIU	2.528	2.183	4.711
NIVELL ASSISTENCIAL	1.300	1.645	2.945
RENDA ACTIVA D'INSERCIÓ	62	190	252
<b>TOTAL</b>	<b>3.890</b>	<b>4.018</b>	<b>7.908</b>



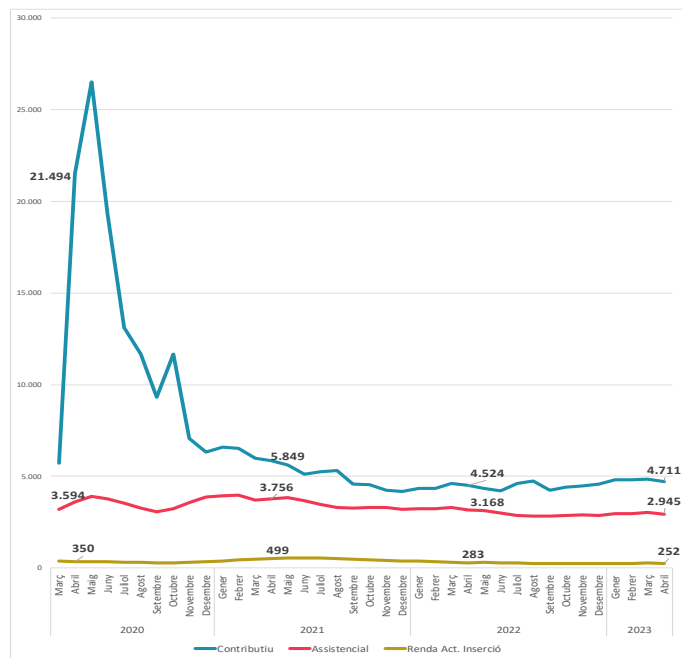
**Variació mensual. Abril 2023-Març 2023**

	HOMES			DONES		
	Var. Absoluta	Var. Relativa %		Var. Absoluta	Var. Relativa %	
Nivell Contributiu	-83	-0,03	2.528	-63	-0,03	2.183
Nivell Assistencial	-39	-0,03	1.300	-40	-0,02	1.645
Renda Activa Inserció	-11	-0,15	62	0	0,00	190
<b>TOTAL</b>	<b>-133</b>	<b>-0,03</b>	<b>3.890</b>	<b>-103</b>	<b>-0,02</b>	<b>4.018</b>

**Variació interanual. Abril 2023-Abril 2022**

	HOMES			DONES		
	Var. Absoluta	Var. Relativa %		Var. Absoluta	Var. Relativa %	
Nivell Contributiu	90	0,04	2.528	97	0,05	2.183
Nivell Assistencial	-146	-0,10	1.300	-77	-0,04	1.645
Renda Activa Inserció	-26	-0,30	62	-5	-0,03	190
<b>TOTAL</b>	<b>-82</b>	<b>-0,02</b>	<b>3.890</b>	<b>15</b>	<b>0,00</b>	<b>4.018</b>

**EVOLUCIÓ PRESTACIONS L'H 2020-2023**



**COMPARATIVA DE PRESTACIONS ENTRE MUNICIPIS. ABRIL 2023**

