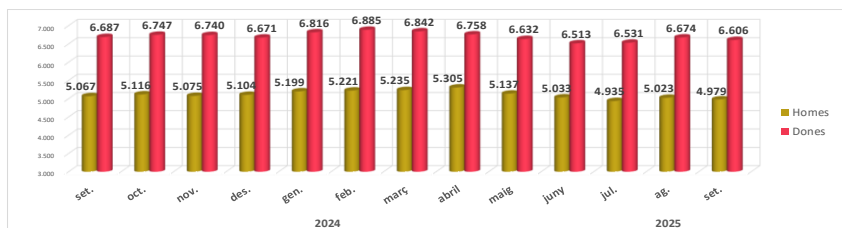


INFOATUR L'Hospitalet

SETEMBRE 2025

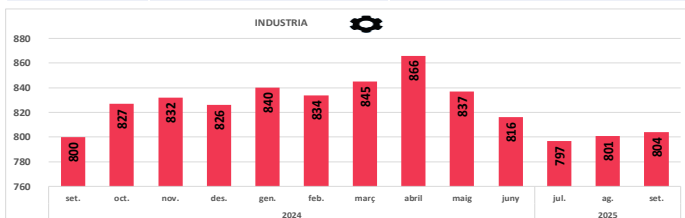
TOTAL ATURATS LH	11.585	Variació absoluta mensual			Variació absoluta anual			Taxa atur registrat LH	8,56%
		L'H	DONES	HOMES	L'H	DONES	HOMES		
		-112	-68	-44	-169	-81	-88		

DONES	6.606	
HOMES	4.979	

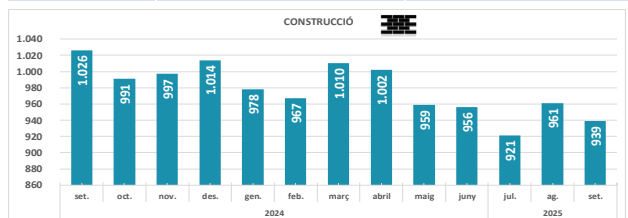


ATUR PER SECTORS

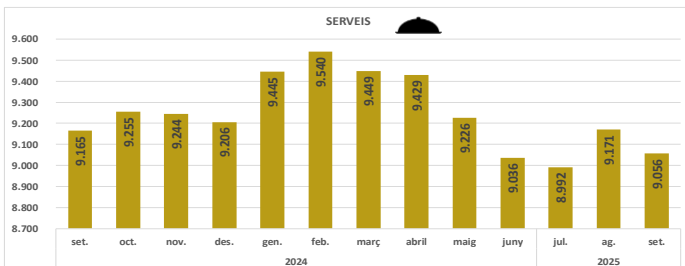
INDUSTRIA	804	Var. relativa Mensual %	0,37	Var. Relativa Anual %	0,50
-----------	-----	-------------------------	------	-----------------------	------



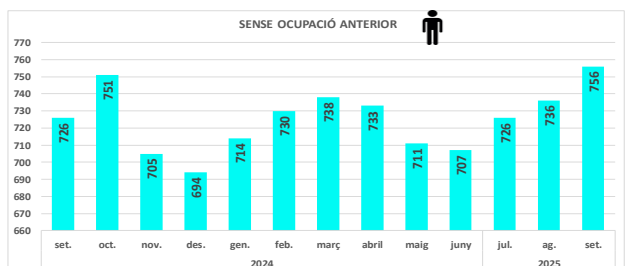
CONSTRUCCIÓ	939	Var. relativa Mensual %	-2,29	Var. Relativa Anual %	-8,48
-------------	-----	-------------------------	-------	-----------------------	-------



SERVEIS	9.056	Var. relativa Mensual %	-1,25	Var. Relativa Anual %	-1,19
---------	-------	-------------------------	-------	-----------------------	-------

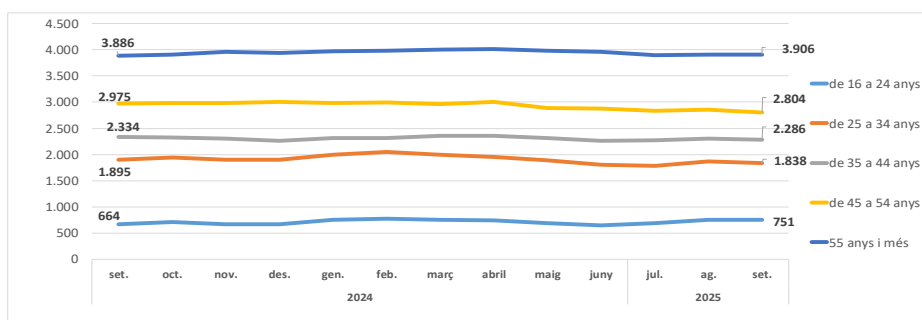


SENSE OCUPACIÓ ANTERIOR	756	Var. relativa Mensual %	2,72	Var. Relativa Anual %	4,13
-------------------------	-----	-------------------------	------	-----------------------	------



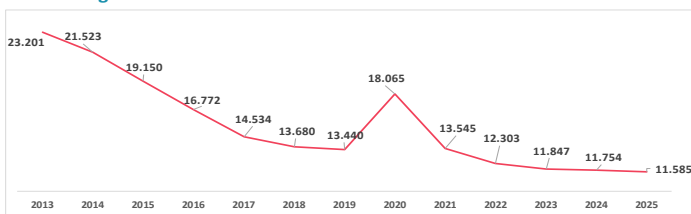
ATUR PER FRANGES D'EDAT

Edat	Aturats	Var. Relativa mensual %	Var. Relativa anual %
16 a 24 anys	751	-0,13	13,10
25 a 34 anys	1.838	-1,66	-3,01
35 a 44 anys	2.286	-0,82	-2,06
45 a 54 anys	2.804	-1,89	-5,75
55 anys i més	3.906	-0,18	0,51



Evolució de l'atur als mesos de SETEMBRE

Aturats registrats



Taxa d'atur registrat (%)

