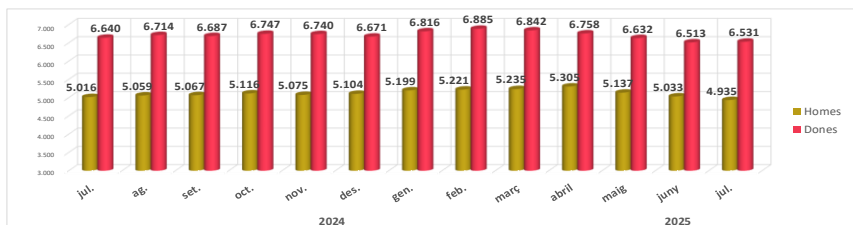


INFOATUR L'Hospitalet

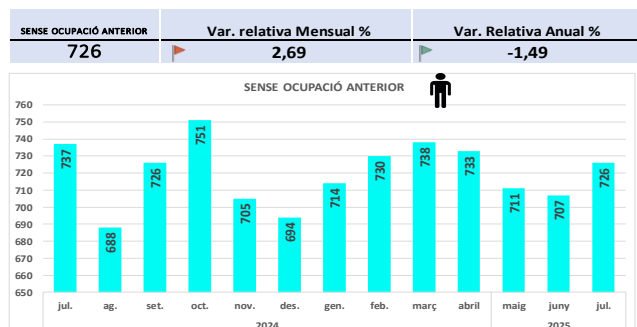
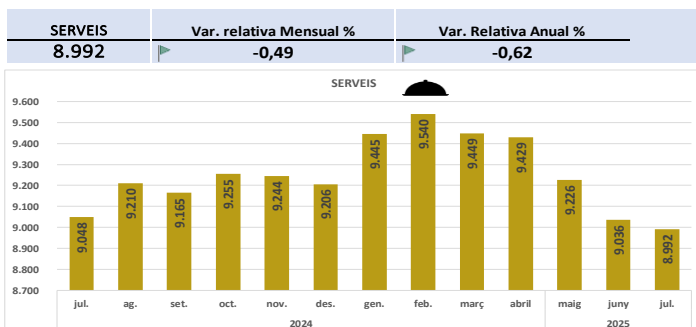
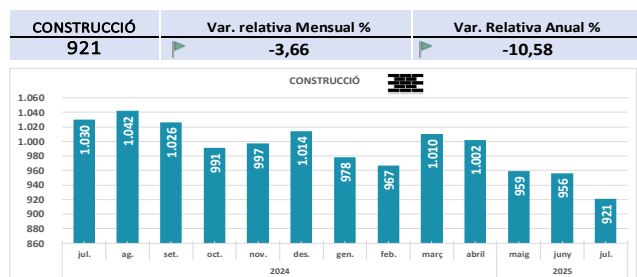
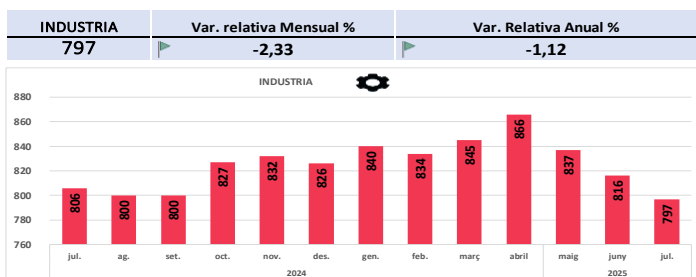
JULIOL 2025

TOTAL ATURATS LH	11.466	Variació absoluta mensual			Variació absoluta anual			Taxa atur registral LH 8,53%
		L'H	DONES	HOMES	L'H	DONES	HOMES	
		-80	18	-98	-190	-109	-81	

DONES	6.531	
HOMES	4.935	

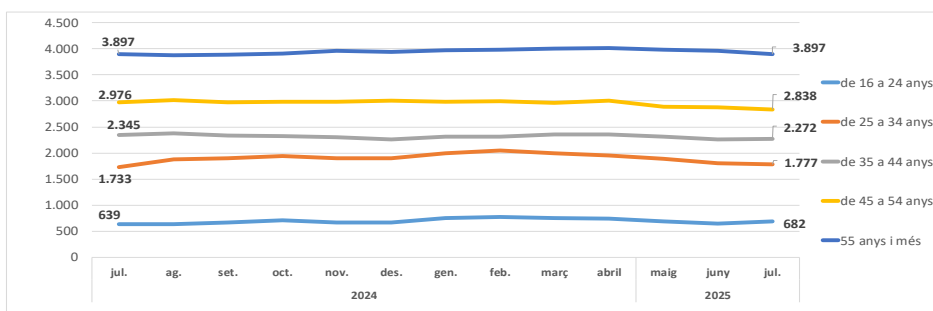


ATUR PER SECTORS



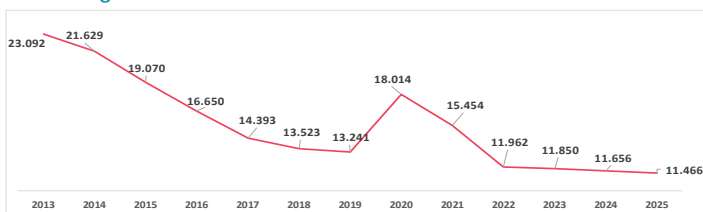
ATUR PER FRANGES D'EDAT

Edat	Aturats	Var. Relativa mensual %	Var. Relativa anual %
16 a 24 anys	682	5,90	6,73
25 a 34 anys	1.777	-1,71	-1,22
35 a 44 anys	2.272	0,71	-3,11
45 a 54 anys	2.838	-1,36	-4,64
55 anys i més	3.897	-1,62	0,00



Evolució de l'atur als mesos de JULIOL

Aturats registrats



Taxa d'atur registral (%)

