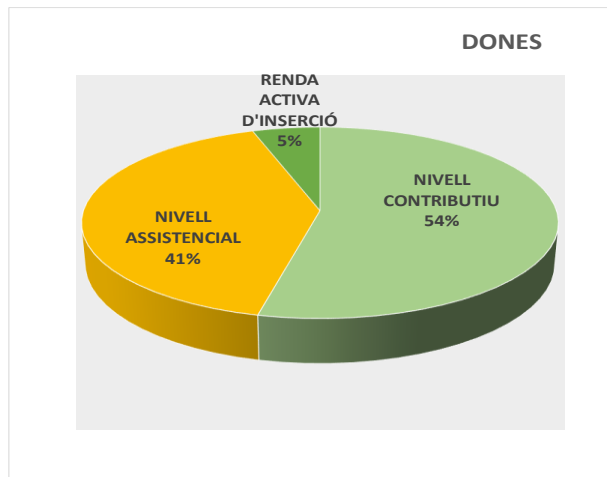
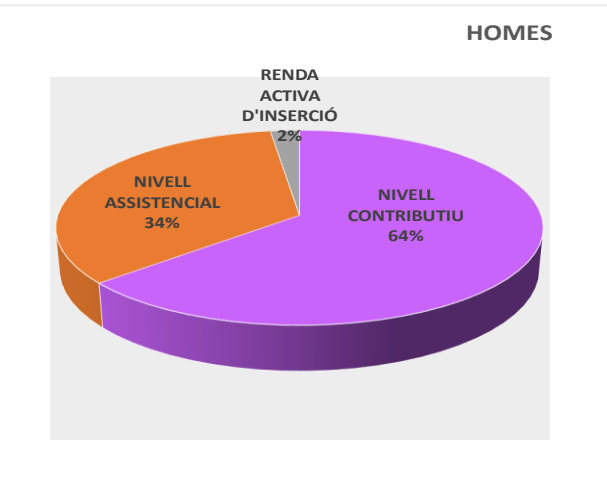


INFOGRAFIA DE BENEFICIARIS DE PRESTACIONS A L'HOSPITALET

SETEMBRE 2023

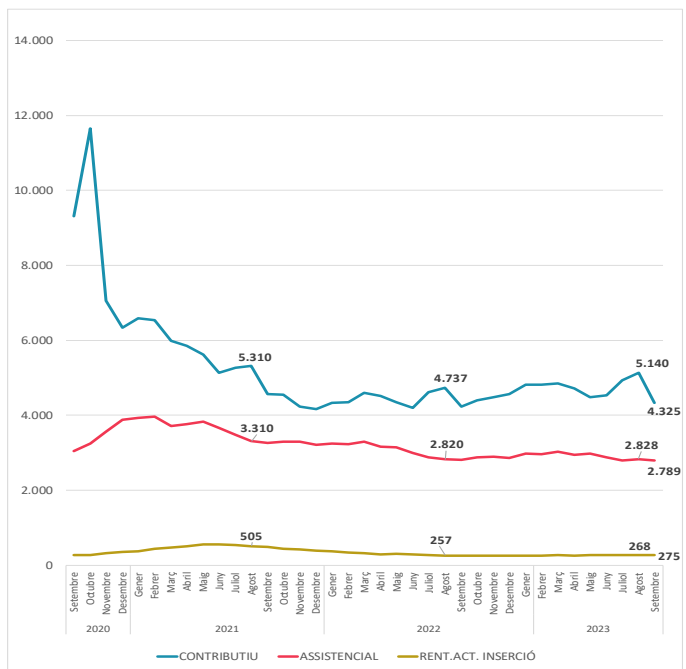
	HOMES	DONES	TOTAL
NIVELL CONTRIBUTIU	2.266	2.059	4.325
NIVELL ASSISTENCIAL	1.212	1.577	2.789
RENDA ACTIVA D'INSERCIÓ	77	198	275
<b>TOTAL</b>	<b>3.555</b>	<b>3.834</b>	<b>7.389</b>



Variació mensual. Agost 2023-Setembre 2023						
	HOMES	Var. Absoluta	Var. Relativa %	DONES	Var. Absoluta	Var. Relativa %
CONTRIBUTIU	2.266	-103	-0,04	2.059	-712	-0,32
ASSISTENCIAL	1.212	15	0,01	1.577	-54	-0,04
R.ACT.INSERCIÓ	77	6	0,08	198	1	0,01
<b>TOTAL</b>	<b>3.555</b>	<b>-82</b>	<b>-0,02</b>	<b>3.834</b>	<b>-765</b>	<b>-0,21</b>

Variació interanual. Setembre 2023-Setembre 2022						
	HOMES	Var. Absoluta	Var. Relativa %	DONES	Var. Absoluta	Var. Relativa %
CONTRIBUTIU	2.266	23	0,01	2.059	64	0,03
ASSISTENCIAL	1.212	-73	-0,06	1.577	43	0,03
R.ACT.INSERCIÓ	77	1	0,01	198	21	0,12
<b>TOTAL</b>	<b>3.555</b>	<b>-49</b>	<b>-0,01</b>	<b>3.834</b>	<b>128</b>	<b>0,03</b>

EVOLUCIÓ PRESTACIONS L'H 2020-2023



COMPARATIVA DE PRESTACIONS ENTRE MUNICIPIS. SETEMBRE 2023

