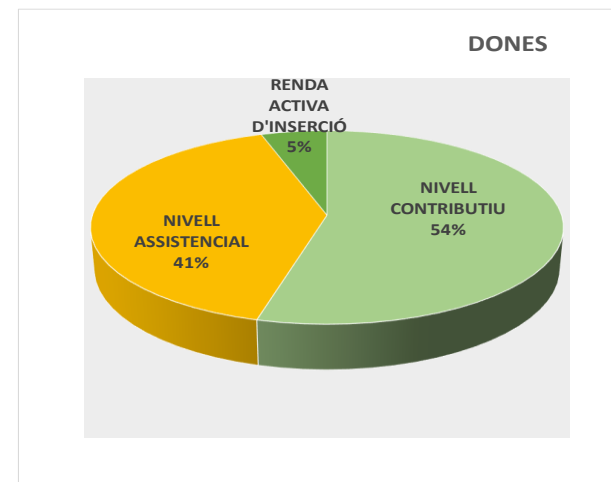
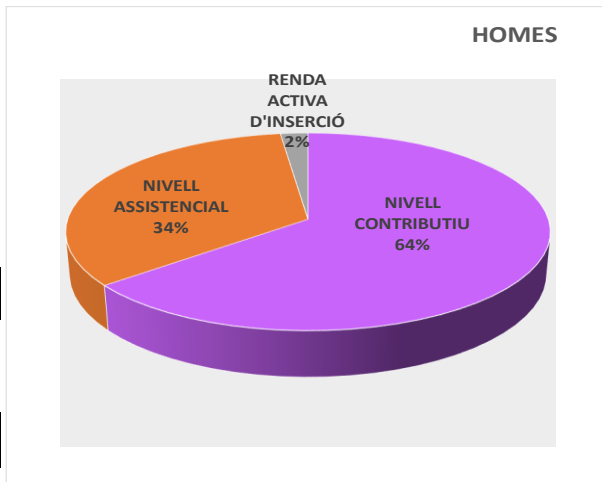


# INFOGRAFIA DE BENEFICIARIS DE PRESTACIONS A L'HOSPITALET

OCTUBRE 2023

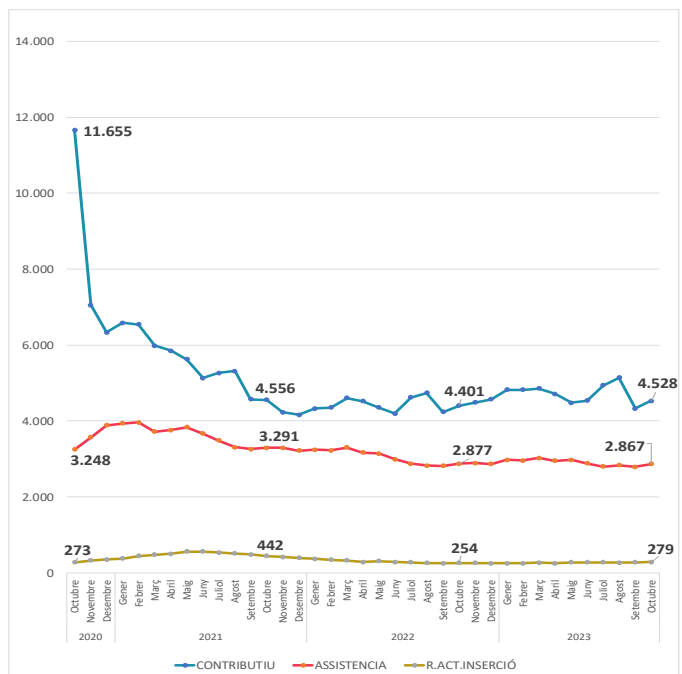
	HOMES	DONES	TOTAL
NIVELL CONTRIBUTIU	2.359	2.169	4.528
NIVELL ASSISTENCIAL	1.239	1.628	2.867
RENDA ACTIVA D'INSERCIÓ	76	203	279
<b>TOTAL</b>	<b>3.674</b>	<b>4.000</b>	<b>7.674</b>



Variació mensual. Setembre 2023-Octubre 2023						
	HOMES			DONES		
	Var. Absoluta	Var. Relativa %		Var. Absoluta	Var. Relativa %	
CONTRIBUTIU	93	0,04	▲	110	0,05	▲
ASSISTENCIAL	27	0,02	▲	51	0,04	▲
R.ACT.INSERCIÓ	-1	-0,01	▼	5	0,07	▲
<b>TOTAL</b>	<b>119</b>	<b>0,03</b>	<b>▲</b>	<b>166</b>	<b>0,04</b>	<b>▲</b>

Variació interanual. Octubre 2023-Octubre 2022						
	HOMES			DONES		
	Var. Absoluta	Var. Relativa %		Var. Absoluta	Var. Relativa %	
CONTRIBUTIU	44	0,02	▲	83	0,04	▲
ASSISTENCIAL	-66	-0,05	▼	56	0,04	▲
R.ACT.INSERCIÓ	5	0,07	▲	20	0,11	▲
<b>TOTAL</b>	<b>-17</b>	<b>0,00</b>	<b>▼</b>	<b>159</b>	<b>0,04</b>	<b>▲</b>

## EVOLUCIÓ PRESTACIONS L'H 2020-2023



## COMPARATIVA DE PRESTACIONS ENTRE MUNICIPIS. OCTUBRE 2023

