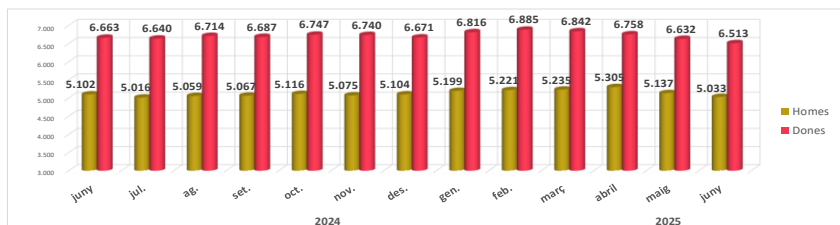


INFOATUR L'Hospitalet

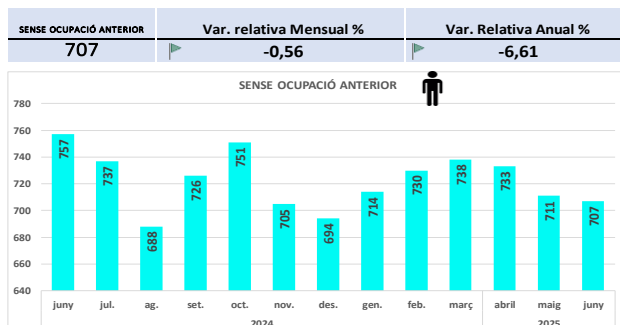
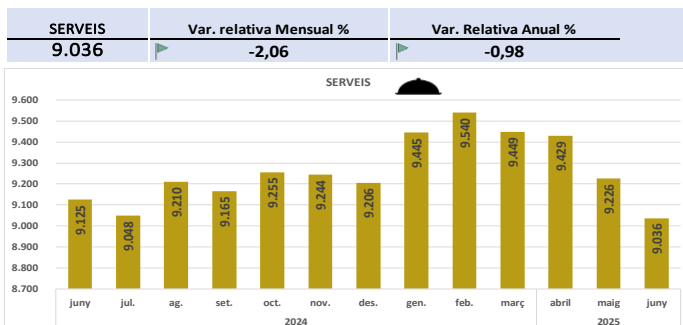
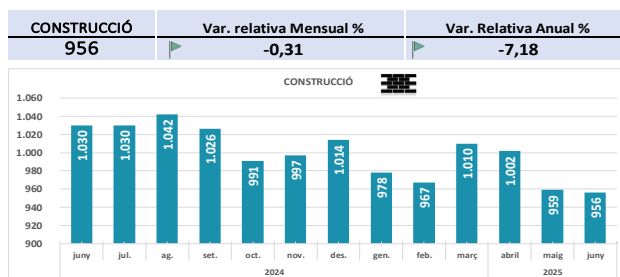
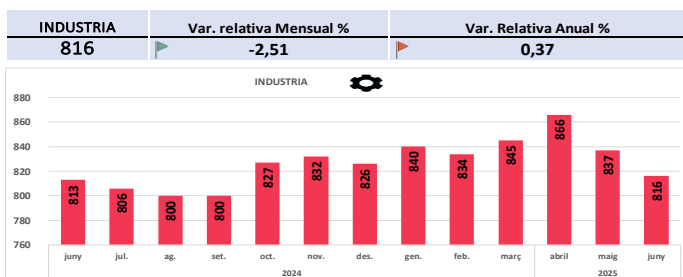
JUNY 2025

TOTAL ATURATS LH	11.546	Variació absoluta mensual			Variació absoluta anual			Taxa atur registral LH
		L'H	DONES	HOMES	L'H	DONES	HOMES	
		-223	-119	-104	-219	-150	-69	8,58%

DONES	6.513	
HOMES	5.033	

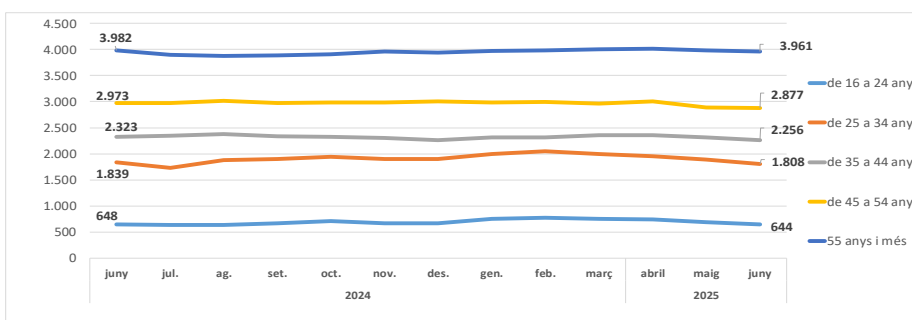


ATUR PER SECTORS



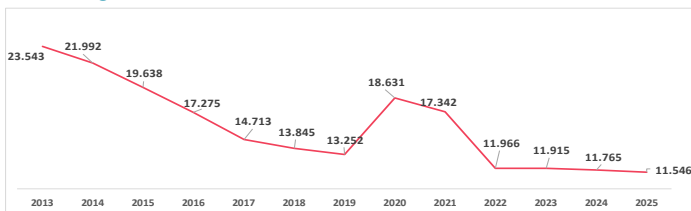
ATUR PER FRANGES D'EDAT

Edat	Aturats	Var. Relativa mensual %	Var. Relativa anual %
16 a 24 anys	644	-6,67	-0,62
25 a 34 anys	1.808	-4,49	-1,69
35 a 44 anys	2.256	-2,38	-2,88
45 a 54 anys	2.877	-0,35	-3,23
55 anys i més	3.961	-0,68	-0,53



Evolució de l'atur als mesos de JUNY

Aturats registrats



Taxa d'atur registral (%)

