



**ENQUESTA SOBRE
ELS BARRIS DE
L'HOSPITALET
DE LLOBREGAT**

TABULACIONS

GESOP


GESOP, Gabinet d'Estudis Socials i Opinió Pública, S. L.
c/ Llull 102 5a planta 08005 Barcelona • Tel. 93 300 07 42
www.gesop.net • www.twitter.com/_GESOP

Í n d e x

Fitxa tècnica _____	3
% verticals ponderats _____	6
% horitzontals ponderats _____	244
Absoluts ponderats _____	482
Absoluts no ponderats _____	720




FITXA TÈCNICA



FITXA TÈCNICA

- **Tècnica d'investigació.** S'ha seguit una estratègia multicanal, mitjançant la combinació de dues tècniques d'investigació diferents:
 - Entrevistes telefòniques assistides per ordinador (CATI)
 - Entrevistes presencials assistides per ordinador (CAPI)
- **Univers.** Població major d'edat, empadronada a la ciutat de L'Hospitalet de Llobregat i que porti com a mínim un any residint en aquesta ciutat.
- **Número d'entrevistes.** 3.906 entrevistes, 6 més de les 3.900 previstes inicialment. De les 3.906 entrevistes completades, 2.415 (61,8%) s'han portat a terme per telèfon (CATI) i les 1.491 restants (38,2%), de forma presencial (CAPI).
- **Tipus de mostreig.** Mostra estratificada pels 13 barris de la ciutat, amb afixació uniforme de les entrevistes, a raó de 320 enquestes a cadascun, excepte als tres barris amb menor població, en els quals l'objectiu ha estat realitzar 200 entrevistes al més petit i 250 als altres dos. Dins de cada barri, els individus a entrevistar s'han seleccionat de forma aleatòria, tenint en compte quotes creuades de sexe i edat, proporcionals a la distribució real de la població objecte d'estudi en aquell barri. Per a l'obtenció dels resultats del conjunt de la ciutat, les dades s'han ponderat per donar a cada barri el seu pes real en el conjunt de la població objecte d'estudi. A la pàgina següent, s'exposa el detall de la mostra dissenyada.
- **Marge d'error.** $\pm 1,7\%$ per un interval de confiança del 95% i una $p=q=0,5$.
- **Treball de camp.** S'ha realitzat entre el 8 de juny i el 5 de juliol de 2017.



FITXA TÈCNICA

DISTRIBUCIÓ TERRITORIAL DE LA MOSTRA


DIS-TRIC-TE	BARRI	UNIVERS*		MOSTRA OBJECTIU		MOSTRA ASSOLIDA	
		n	%	Entre-vistes	Marge d'error**	Entre-vistes	Marge d'error**
I	Centre	21.123	9,7	320	± 5,4%	321	± 5,4%
	Sanfeliu	5.228	2,4	250	± 6,0%	251	± 6,0%
	Sant Josep	16.470	7,5	320	± 5,4%	320	± 5,4%
II	Collblanc	20.984	9,6	320	± 5,4%	321	± 5,4%
	La Torrassa	21.828	10,0	320	± 5,4%	320	± 5,4%
III	Santa Eulàlia	34.285	15,7	320	± 5,5%	322	± 5,4%
	Granvia Sud	2.669	1,2	200	± 6,7%	200	± 6,7%
IV	La Florida	23.355	10,7	320	± 5,4%	320	± 5,4%
	Les Planes	13.116	6,0	320	± 5,4%	321	± 5,4%
V	Can Serra	8.631	4,0	320	± 5,4%	320	± 5,4%
	Pubilla Cases	24.135	11,1	320	± 5,4%	320	± 5,4%
VI	El Gornal	5.679	2,6	250	± 6,1%	250	± 6,1%
	Bellvitge	20.743	9,5	320	± 5,4%	320	± 5,4%
TOTAL		218.246	100,0	3.900	± 1,7%	3.906	± 1,7%

* Població major d'edat i empadronada a L'Hospitalet a 30/4/17, segons dades facilitades per l'Ajuntament.

** Per un nivell de confiança del 95% i p=q=0,5.

**% VERTICALS
PONDERATS**

SEXE – EDAT – DISTRICTE DE RESIDÈNCIA



% Verticals ponderats	Total	SEXE		EDAT					DISTRICTE DE RESIDÈNCIA					
		Home	Dona	18-24	25-34	35-49	50-64	65 i més	Districte I	Districte II	Districte III	Districte IV	Districte V	Districte VI
Base Total	3906	1863	2043	332	615	1173	832	954	766	766	661	653	586	473
P0. VOSTÈ ESTÀ EMPADRONAT A LA CIUTAT DE L'HOSPITALET?														
Sí	100,0	100,0	100,0	100,0	100,0	100,0	100,0	100,0	100,0	100,0	100,0	100,0	100,0	100,0
P1. EM PODRIA DIR SI VOSTÈ SE SENT MOLT, BASTANT, POC O GENS SATISFET DE VIURE AL SEU BARRI?														
Molt satisfet	24,6	23,1	26,0	20,3	25,0	23,2	22,9	>29,1	>34,8	<14,5	27,3	<14,2	<16,7	>44,8
Bastant satisfet	44,4	>48,0	<41,1	>53,9	46,7	45,3	41,0	41,4	>51,7	<37,5	>59,2	<33,3	<38,7	45,6
Poc satisfet	21,3	20,1	22,4	22,4	20,9	23,8	23,9	<15,8	<9,9	>34,6	<10,8	>31,4	>30,3	<7,9
Gens satisfet	8,6	7,5	9,6	<3,5	6,4	7,3	>10,7	>11,5	<2,1	>12,4	<2,4	>19,7	>12,6	<1,1
No sap	0,9	0,9	1,0	0,0	0,9	<0,4	1,2	>1,8	1,2	0,9	<0,0	1,4	1,5	0,7
No contesta	0,2	>0,4	0,0	0,0	0,2	0,0	0,3	0,3	0,3	0,2	0,3	0,0	0,2	0,0
Molt + bastant satisfet	69,0	71,1	67,0	74,2	71,6	68,5	63,9	70,5	>86,5	<51,9	>86,5	<47,5	<55,4	>90,4
Poc + gens satisfet	29,9	27,6	32,0	25,8	27,3	31,1	>34,6	27,3	<12,0	>47,0	<13,2	>51,2	>42,9	<8,9
NS/NC	1,1	1,3	1,0	0,0	1,1	<0,4	1,5	>2,1	1,5	1,1	<0,3	1,4	1,7	0,7
P2. VOSTÈ CONSIDERA QUE EL SEU BARRI ÉS UN BARRI AMB IDENTITAT PRÒPIA DINS L'HOSPITALET?														
Sí	71,0	70,4	71,6	74,6	71,0	71,6	68,9	71,0	>82,8	<59,4	>81,8	<56,3	<59,4	>90,4
No	24,6	25,7	23,7	23,0	24,3	25,6	26,4	22,8	<14,5	>36,6	<13,2	>37,7	>35,2	<6,6
No sap	4,2	3,8	4,7	2,5	4,7	<2,8	4,3	>6,3	<2,7	3,9	4,7	5,8	5,4	3,0
No contesta	0,1	0,2	0,0	0,0	0,0	0,0	>0,4	0,0	0,0	0,0	0,3	0,2	0,0	0,0
P3. EN COMPARACIÓ AMB ALTRES BARRIS DE L'HOSPITALET, CREU QUE EL SEU BARRI ÉS UN DELS MILLORS O UN DELS PITJORS?														
Un dels millors	57,2	58,7	55,9	59,7	59,6	59,3	54,3	54,9	>83,5	<40,4	>79,7	<21,2	<37,1	>85,0
Un dels pitjors	21,0	19,8	22,1	24,3	22,7	22,1	21,9	<16,7	<4,3	>33,8	<2,5	>50,0	>28,9	<3,4
Ni un dels millors ni un dels pitjors	17,1	17,1	17,1	14,6	15,8	15,6	17,8	>20,0	<9,2	19,6	<12,5	>24,5	>28,5	<8,1
No sap	4,5	4,1	4,9	<1,5	<1,7	<3,0	>6,0	>8,0	<2,9	5,9	5,3	4,1	5,3	3,4
No contesta	0,2	0,3	0,0	0,0	0,2	0,1	0,0	0,4	0,2	0,3	0,0	0,2	0,2	0,0

% Verticals ponderats	Total		EDAT					DISTRICTE DE RESIDÈNCIA						
	Home	Dona	18-24	25-34	35-49	50-64	65 i més	Districte I	Districte II	Districte III	Districte IV	Districte V	Districte VI	
Base Total	3906	1863	2043	332	615	1173	832	954	766	766	661	653	586	473
P4. QUÈ ÉS EL QUE MÉS LI AGRADA DEL SEU BARRI?														
Ben comunicat	5,3	4,8	5,9	4,8	5,6	5,4	>7,1	<3,7	5,6	>7,2	5,0	4,3	4,8	4,4
La gent, l'ambient	11,5	11,9	11,2	>16,1	12,6	10,3	9,3	12,7	>17,7	9,7	9,8	12,9	9,5	<7,4
Situació geogràfica, prop de Barcelona	3,7	3,9	3,5	<1,4	2,9	4,5	>5,3	2,5	<0,8	>7,6	>7,2	<1,4	2,8	<1,4
Transport públic	11,1	10,7	11,5	>16,2	11,9	10,0	11,5	10,0	<7,0	>14,8	10,6	12,5	>16,2	<4,4
Parcs i espais verds	7,0	7,6	6,4	6,5	9,0	>9,0	<4,0	5,9	<2,4	<4,4	5,9	8,1	5,3	>20,5
Té de tot a prop	9,3	8,3	10,2	6,3	8,1	10,0	>11,8	8,1	11,2	8,9	9,3	10,9	7,6	6,6
Tranquil·litat	9,9	11,2	8,7	>13,6	>14,6	8,8	9,2	<7,6	>18,1	<4,5	11,5	<3,3	10,3	11,5
Comerç: botigues, mercats, centres comercials	6,7	<5,3	>8,1	6,6	8,8	7,7	5,3	5,5	5,3	>10,6	>9,1	6,2	6,0	<1,2
Activitats, festes, locals d'oci	1,1	1,2	1,0	1,8	1,2	>1,8	0,6	<0,3	0,7	0,8	1,2	1,8	1,6	0,2
Està net, cuidat	0,8	1,1	0,5	0,0	0,5	0,8	0,7	1,3	1,2	0,8	1,2	0,3	0,4	0,8
És el meu barri, hi porto tota la vida, m'agrada	1,4	1,2	1,5	1,2	1,0	0,8	1,4	>2,3	<0,5	1,6	0,9	2,1	>2,5	0,6
Seguretat ciutadana	0,6	0,7	0,6	1,1	1,0	0,6	0,1	0,5	1,1	0,6	0,3	1,0	0,0	0,4
Equipaments i serveis	1,7	1,8	1,6	>3,6	1,2	1,8	<0,3	2,4	1,9	1,9	1,2	1,6	2,2	1,2
Orografia, és pla	0,5	0,5	0,4	0,6	0,3	<0,0	0,7	>1,0	0,1	0,0	>1,2	0,2	0,0	>1,8
Diversitat, multiculturalitat	1,0	1,2	0,8	1,5	>2,4	0,5	1,1	0,4	<0,2	>1,7	<0,0	>1,8	>1,9	<0,1
Amics / familiars viuen al barri	0,7	>1,1	<0,3	1,0	1,0	0,9	0,3	0,5	0,2	>1,6	<0,0	>1,8	0,2	0,0
Cèntric, a prop del centre	0,7	0,7	0,7	0,8	0,3	1,0	0,6	0,7	>1,8	0,6	<0,0	0,9	0,2	0,3
Està millorant: obres, reformes, millores, etc.	1,2	1,3	1,1	0,6	1,2	1,0	>2,0	1,1	<0,2	0,6	>5,3	0,6	<0,1	0,4
No hi ha aglomeracions / No hi ha molts immigrants	0,6	0,8	0,5	0,3	0,8	0,8	0,9	0,2	>2,4	0,2	0,3	<0,0	0,5	0,1
Carrers, places i altres indrets concrets del barri	1,9	1,5	2,2	1,6	1,3	<1,0	1,0	>4,3	1,4	2,2	2,6	1,7	2,4	1,1
Com un poble: tothom es coneix, identitat pròpia	3,3	3,0	3,5	2,1	<1,4	>5,2	2,9	2,8	>6,0	<1,2	>5,0	<1,5	2,9	2,5
Aparcament	0,2	0,4	0,1	0,0	0,4	0,2	0,4	0,0	0,0	0,0	0,0	0,0	0,0	>1,6
Urbanisme: carrers amples, espais oberts, etc.	5,7	6,2	5,3	<2,7	<2,9	4,8	>7,8	>7,8	<2,8	<0,9	5,9	<2,2	<3,4	>25,7
Casc Antic: rambla, ajuntament, etc.	0,8	0,6	1,1	0,7	0,4	0,7	0,7	>1,5	>4,3	<0,0	<0,0	<0,0	<0,0	<0,0
Avinguda de Carmen Amaya	0,2	0,2	0,2	0,2	0,1	0,2	0,0	0,4	0,0	0,0	0,0	0,0	0,0	>1,6
Plaça dels Veïns	0,0	0,0	0,1	0,1	0,0	0,1	0,1	0,0	0,0	0,0	>0,3	0,0	0,0	0,0
Altres	0,9	1,1	0,6	0,9	0,9	1,1	0,5	0,9	0,6	0,5	0,6	>2,0	0,7	0,8
Tot	1,2	0,9	1,4	0,4	0,5	<0,4	1,3	>2,8	1,8	<0,3	0,9	0,7	1,0	>2,7
Res	5,6	5,1	6,1	<3,0	4,1	5,5	7,1	6,3	<1,3	>10,1	<0,4	>11,8	>8,7	<0,3
No sap	5,2	5,4	4,9	3,8	3,6	4,7	6,1	6,4	<3,0	6,8	4,3	>7,8	>7,9	<0,3
No contesta	0,2	>0,4	0,0	0,4	0,0	0,2	0,0	0,3	0,2	0,0	0,0	0,2	>0,7	0,0
P5. EN ELS ÚLTIMS DOS ANYS, VOSTÈ CREU QUE EL SEU BARRI HA MILLORAT O HA EMPITJORAT?														
Ha millorat	36,7	>40,6	<33,2	>45,1	>46,9	35,2	<31,9	33,4	39,9	<30,2	>52,1	<28,0	<23,4	>49,4
Ha empitjorat	38,4	<34,0	>42,4	<31,6	<28,8	38,2	>46,1	40,4	<22,8	>53,7	<20,6	>57,9	>54,3	<17,0
Continua igual	22,6	23,8	21,5	19,2	21,8	24,8	20,6	23,4	>35,6	<14,8	24,8	<12,2	18,9	>30,2
No sap	2,3	1,7	2,8	>4,1	2,4	1,8	1,4	2,9	1,7	1,2	2,6	1,9	3,4	3,4
P6. I, DE CARA AL FUTUR, EN ELS PROPERS DOS ANYS VOSTÈ CREU QUE EL SEU BARRI MILLORARÀ O EMPITJORARÀ?														
Millorarà	45,6	46,3	45,0	>60,6	>60,0	46,6	<39,1	<35,7	>52,9	<40,3	>59,7	<30,4	<33,7	>58,8
Empitjorarà	30,8	28,6	32,7	27,3	26,5	30,6	>34,9	31,3	<18,5	>41,7	<18,3	>49,5	>41,5	<11,2
Continuarà igual	9,3	>11,2	<7,5	6,8	7,6	>11,0	9,9	8,5	11,4	<6,9	9,2	8,7	8,3	11,8
No sap	14,2	13,7	14,6	<5,2	<5,9	<11,6	15,9	>24,3	>16,9	<10,9	12,9	11,4	16,6	>17,7
No contesta	0,2	0,2	0,1	0,0	0,0	0,2	0,3	0,2	0,4	0,2	0,0	0,0	0,0	0,5

% Verticals ponderats	Total		EDAT						DISTRICTE DE RESIDÈNCIA					
	Home	Dona	18-24	25-34	35-49	50-64	65 i més	Districte I	Districte II	Districte III	Districte IV	Districte V	Districte VI	
Base Total	3906	1863	2043	332	615	1173	832	954	766	766	661	653	586	473
P7. QUIN DIRIA QUE ÉS L'ESPAI O EL LLOC MÉS EMBLEMÀTIC DEL SEU BARRI?														
Els parcs	0,2	0,1	0,3	0,6	0,1	0,2	0,1	0,4	0,2	0,0	0,0	>0,6	0,2	0,5
Parc de Can Buxeres	1,0	0,9	1,1	0,8	0,7	0,8	1,6	1,0	>4,2	<0,0	<0,0	<0,0	1,2	<0,0
Parc de la Serp	3,2	3,5	2,9	4,2	3,9	3,3	3,9	<1,5	>16,1	<0,0	<0,0	<0,0	<0,0	<0,0
Parc de les Planes	2,7	2,9	2,6	>5,8	3,7	2,5	2,1	2,0	<0,6	<0,0	<0,0	>12,0	>4,2	<0,0
Parc de la Torrassa	1,3	1,2	1,3	>4,0	>2,2	0,9	0,9	<0,4	<0,0	>6,4	<0,0	<0,0	<0,0	<0,0
Parc de la Marquesa	3,1	3,9	2,4	3,1	2,7	3,2	3,1	3,2	<0,0	>15,0	<0,3	<0,6	<0,0	<0,0
Parc dels Ocellets	1,7	2,1	1,4	>3,4	2,5	1,7	1,5	<0,8	<0,1	>3,0	<0,0	>6,6	<0,0	<0,0
Parc de l'Alhambra	1,3	1,3	1,3	1,1	1,2	1,3	1,4	1,4	<0,0	<0,0	>7,8	<0,0	<0,0	<0,0
Parc de Bellvitge	2,0	2,3	1,6	>3,5	1,3	1,9	1,5	2,3	<0,0	<0,0	<0,0	<0,0	<0,0	>16,2
Altres parcs	0,6	0,7	0,5	0,4	1,0	0,7	0,6	0,2	0,9	0,3	0,6	0,9	0,7	0,1
Rambla de Just Oliveras	3,7	3,8	3,7	1,9	3,6	3,5	4,0	4,5	>18,5	<0,0	<0,0	<0,3	<0,3	<0,0
Carrer del Xipreret	0,8	0,5	1,2	0,7	0,8	0,8	1,3	0,6	>4,3	<0,0	<0,0	<0,0	<0,0	<0,0
Plaça de l'Ajuntament	3,5	3,7	3,3	3,2	3,1	4,4	4,3	<1,9	>17,3	<0,0	<0,0	<0,2	<0,2	<0,0
Rambla de la Marina	1,3	1,5	1,2	1,0	<0,4	1,1	1,5	>2,1	<0,2	<0,0	<0,0	<0,1	<0,0	>10,5
Plaça / Passeig dels Cirerers	0,6	0,6	0,6	0,7	0,8	0,6	0,5	0,4	>3,0	<0,0	<0,0	0,0	0,0	0,0
Plaça de les Comunitats	0,3	0,4	0,3	0,1	0,5	0,2	0,2	0,5	>1,7	0,0	0,0	0,0	0,0	0,0
Plaça Espanyola	5,0	5,2	4,8	<1,8	4,2	4,7	6,0	6,0	<0,0	>25,1	<0,0	<0,0	<0,2	<0,0
Plaça de l'Escorça	0,9	1,1	0,7	1,7	1,2	1,1	0,5	0,4	<0,0	<0,2	>4,9	<0,0	<0,0	<0,0
Plaça de Francesc Macià i Llussà	1,2	1,2	1,2	>4,6	1,2	1,5	0,7	<0,2	<0,0	<0,0	>7,2	<0,0	<0,0	<0,0
Plaça de Pius XII	0,8	0,8	0,8	0,0	0,3	1,1	1,4	0,6	<0,0	<0,0	>4,9	<0,0	<0,0	<0,0
Plaça d'Europa	1,3	1,2	1,3	<0,0	0,9	1,4	2,1	1,2	<0,0	<0,0	>7,1	<0,0	<0,0	0,8
Avinguda del Masnou	1,2	1,3	1,1	0,4	0,7	1,6	1,1	1,4	<0,0	<0,0	<0,0	>6,4	0,9	<0,0
Carrer de la Primavera	1,0	1,1	1,0	0,8	<0,2	1,3	0,7	1,5	<0,0	<0,0	<0,0	>4,9	1,4	<0,0
Plaça de la Llibertat	0,5	0,7	0,3	0,4	0,6	0,6	0,5	0,3	0,0	0,0	0,0	>2,5	0,5	0,0
Plaça de la Bòbila	2,5	2,8	2,1	2,0	2,2	2,8	>3,7	<1,4	<0,0	<0,0	<0,0	<0,4	>16,0	<0,0
Plaça de la Carpa	2,2	2,2	2,1	0,7	1,4	2,0	2,6	3,0	<0,0	<0,0	<0,0	<0,0	>14,4	<0,0
Avinguda de Tomás Giménez	0,6	0,3	0,9	0,0	1,1	0,6	0,5	0,7	<0,0	<0,0	<0,0	<0,0	>4,1	0,0
Avinguda de Carmen Amaya	1,4	1,6	1,2	1,6	1,3	1,5	1,5	1,3	<0,0	<0,0	<0,0	<0,0	<0,0	>11,7
Passeig de Bellvitge	1,5	1,6	1,4	0,7	0,9	1,8	1,5	1,6	<0,0	<0,0	<0,0	<0,0	<0,0	>12,0
Plaça dels Veïns	0,6	0,6	0,7	0,6	0,5	0,8	0,8	0,5	<0,0	<0,0	>3,8	<0,0	0,0	0,0
Avinguda de Miraflores	0,5	0,7	0,3	0,0	0,6	0,7	0,4	0,4	0,0	0,0	0,0	>2,0	0,9	0,0
Plaça de Granada (Parc dels Escacs)	0,1	0,1	0,1	0,0	0,1	0,2	0,0	0,2	0,0	0,0	0,0	>0,8	0,0	0,0
Plaça d'Eivissa	0,4	0,4	0,4	0,8	0,7	0,2	0,7	0,0	0,0	0,0	0,0	0,5	>1,9	0,0
Avinguda de Catalunya	0,2	0,3	0,1	0,0	0,2	0,3	0,2	0,1	0,0	0,2	0,0	>0,9	0,0	0,0
Carretera de Collblanc	0,2	0,1	0,3	0,4	0,0	0,2	0,3	0,2	0,0	>0,9	0,0	0,0	0,2	0,0
Avinguda del Carrilet	0,2	0,0	0,3	0,2	0,0	0,1	0,0	>0,6	0,1	0,0	>0,9	0,1	0,0	0,0
Avinguda de Severo Ochoa	0,4	0,6	0,2	0,0	>1,1	0,3	0,1	0,4	0,0	0,0	0,0	0,2	>2,2	0,0
Carrer de Lluís Companys	0,3	0,2	0,3	0,0	0,0	>0,6	0,3	0,0	0,0	0,0	0,0	0,0	>1,7	0,0
Carrer de Santa Eulàlia	0,3	0,5	0,2	0,0	0,0	0,3	>0,9	0,2	0,0	0,0	>2,0	0,0	0,0	0,0
Carrer de Pareto	0,2	0,3	0,2	0,0	0,3	0,3	0,5	0,0	0,0	0,0	>1,4	0,0	0,0	0,0
Avinguda de Josep Tarradellas i Joan	0,1	0,0	0,2	0,0	0,0	0,1	0,2	0,2	>0,6	0,0	0,0	0,0	0,0	0,0
Carrer d'Enric Prat de la Riba	0,1	0,3	0,0	0,0	0,0	0,2	0,0	0,3	>0,6	0,0	0,0	0,0	0,0	0,0
Carrer de l'Emigrant	0,1	0,1	0,0	0,0	0,0	0,0	0,2	0,1	>0,3	0,0	0,0	0,0	0,0	0,0
Plaça del Repòs	0,0	0,0	0,0	0,0	0,0	0,0	0,0	0,0	0,0	0,0	0,1	0,0	0,0	0,0
Avinguda de la Granvia de L'Hospitalet	0,7	0,4	1,0	1,3	0,3	0,8	0,3	0,9	<0,0	<0,0	>3,6	<0,0	<0,0	0,7
Plaça dels Avis	0,2	0,1	0,3	0,0	0,3	0,2	0,0	0,4	0,0	0,0	>1,2	0,0	0,0	0,0
Plaça de Milagros Consarnau i Sabaté	0,1	0,2	0,1	0,0	0,0	0,2	0,2	0,2	0,0	0,0	>0,9	0,0	0,0	0,0
Plaça Provençana	0,1	0,1	0,2	0,0	0,0	0,0	0,0	>0,6	0,0	0,0	>0,9	0,0	0,0	0,0
Avinguda del Torrent Gornal	0,1	0,1	0,1	0,0	0,0	0,1	0,2	0,1	0,0	0,0	0,0	>0,4	0,2	0,0
Plaça de la Mare de Déu del Pilar	0,1	0,1	0,1	0,0	0,0	0,1	0,2	0,1	0,0	0,0	0,0	0,0	>0,7	0,0
Plaça de la Cultura	0,1	0,2	0,1	0,0	0,0	0,0	>0,4	0,2	0,0	0,0	0,0	0,0	0,0	>1,2
Altres carrers i places	2,5	2,8	2,1	1,6	2,4	2,4	1,7	>3,5	2,1	2,5	2,6	3,0	3,4	<0,9
Parròquia de Santa Eulàlia de Provençana	1,4	1,5	1,2	0,6	1,2	1,6	2,1	0,8	<0,0	<0,0	>8,1	<0,0	<0,0	<0,0
Parròquia de la Mare de Déu de la Llum	0,6	0,5	0,7	0,6	0,4	0,7	0,6	0,7	<0,0	<0,0	<0,0	>3,7	0,0	0,0

% Verticals ponderats	Total		EDAT					DISTRICTE DE RESIDÈNCIA						
	Home	Dona	18-24	25-34	35-49	50-64	65 i més	Districte I	Districte II	Districte III	Districte IV	Districte V	Districte VI	
Base Total	3906	1863	2043	332	615	1173	832	954	766	766	661	653	586	473
...														
Ermita de la Mare de Déu de Bellvitge	1,9	1,7	2,1	1,4	1,3	2,3	2,2	1,8	<0,0	<0,0	<0,0	<0,0	<0,0	>15,9
Parròquia de Santa Eulàlia de Mèrida	0,2	0,1	0,2	0,0	0,0	0,3	0,0	0,2	>0,8	0,0	0,0	0,0	0,0	0,0
Altres esglésies	0,3	0,4	0,2	0,4	0,1	0,6	0,1	0,2	0,2	0,6	0,6	0,0	0,1	0,2
Ajuntament	0,5	<0,2	0,8	>1,6	0,7	0,6	0,3	0,2	>2,6	<0,0	0,0	0,1	0,1	0,0
Casino del Centre	0,1	0,2	0,1	0,4	0,2	0,1	0,0	0,1	>0,6	0,0	0,0	0,0	0,0	0,0
Ciutat de la Justícia	0,7	1,0	0,4	0,0	>1,5	0,8	0,5	0,4	<0,0	0,2	>3,8	<0,0	<0,0	0,0
Blocs Florida	1,3	1,3	1,4	2,5	>2,4	0,8	1,0	1,3	<0,0	<0,0	<0,0	>8,0	<0,0	<0,0
El pirulo	0,3	0,2	0,4	0,7	0,6	0,5	0,1	0,0	0,0	0,0	0,0	0,0	0,0	>2,7
Altres edificis	0,8	0,9	0,8	1,6	1,5	0,7	0,5	0,7	1,3	0,8	>1,5	<0,0	0,5	0,7
Centre comercial La Farga	1,6	2,0	1,3	2,1	1,6	1,8	1,8	1,2	>6,9	<0,3	<0,0	0,8	<0,6	<0,0
Centre comercial Gran Via 2	1,2	1,3	1,1	2,2	1,6	1,0	<0,5	1,6	<0,0	<0,0	>7,0	<0,0	<0,0	<0,2
Mercat de Collblanc	4,6	3,7	5,4	4,2	>6,5	>5,9	4,2	<2,2	<0,0	>23,3	<0,0	<0,0	<0,2	<0,0
Mercat dels ocellets	0,1	0,2	0,1	0,0	0,2	>0,4	0,0	0,0	0,0	>0,5	0,0	0,3	0,0	0,0
Mercat de Santa Eulàlia	2,3	2,3	2,3	1,1	>4,0	2,4	3,0	<0,8	<0,0	<0,0	>13,5	<0,0	<0,0	<0,0
Mercat de La Florida	1,6	1,3	1,9	1,2	2,5	1,2	>2,7	<0,8	<0,0	<0,0	<0,0	>9,5	<0,2	<0,0
Mercat de Can Serra	0,1	0,2	0,1	0,0	0,2	0,1	0,1	0,2	0,0	0,0	0,0	0,0	>0,9	0,0
Merca-2 Bellvitge	0,3	0,5	0,2	0,3	0,0	0,6	0,3	0,2	0,0	0,0	0,0	0,0	0,0	>2,7
Altres mercats	0,2	0,2	0,2	0,0	0,4	0,1	0,5	0,1	0,0	0,2	0,0	0,2	>0,7	0,6
Bars / restaurants	0,1	0,2	0,1	0,0	0,4	0,2	0,0	0,0	0,2	0,0	0,0	0,2	0,0	0,4
Discoteques / sales de concerts / locals nocturns	0,1	0,0	0,1	0,0	0,1	0,0	0,1	0,1	0,3	0,0	0,0	0,0	0,2	0,0
Altres locals d'oci	0,1	0,0	0,1	0,0	0,0	>0,2	0,0	0,0	0,0	>0,3	0,0	0,0	0,0	0,0
Teatre Joventut	0,2	0,1	0,2	>0,7	0,0	0,2	0,0	0,1	0,0	>0,8	0,0	0,0	0,0	0,0
Centre cultural metropolità Tecla Sala	0,8	0,7	0,9	0,7	>1,7	0,8	0,6	0,5	1,4	>2,5	<0,0	0,3	<0,0	<0,0
Col·legi Xaloc	0,0	0,1	0,0	0,0	0,1	0,1	0,0	0,0	0,0	0,0	0,0	0,0	0,0	>0,3
Escola Frederic Mistral	0,0	0,0	0,0	0,0	0,1	0,0	0,0	0,0	0,0	0,0	>0,1	0,0	0,0	0,0
Col·legi Sant Josep Obrer	0,1	0,3	0,0	>0,8	0,0	0,1	0,0	0,1	0,0	0,0	0,0	0,0	>0,9	0,0
Biblioteca de Can Sumarro	0,2	<0,0	>0,4	0,4	0,2	0,3	0,1	0,2	>1,2	0,0	0,0	0,0	0,0	0,0
Biblioteca de La Florida	0,1	0,1	0,1	0,0	0,2	0,1	0,0	0,2	0,0	0,0	0,0	>0,6	0,0	0,0
Biblioteca La Bòbila	0,1	0,1	0,1	0,0	0,2	0,0	0,2	0,0	0,0	0,0	0,0	0,0	>0,5	0,0
Biblioteca de Bellvitge	0,2	0,1	0,3	0,0	0,6	0,1	0,3	0,2	0,0	0,0	0,0	0,0	0,0	>2,0
Hospital de Bellvitge	0,2	0,3	0,1	0,0	0,2	0,2	0,1	0,4	0,0	0,0	0,0	0,0	0,0	>1,7
Hospital General de l'Hospitalet	1,2	1,5	1,0	>2,4	1,1	>2,0	1,1	<0,0	<0,0	<0,0	<0,0	0,7	>7,2	<0,0
CAP de la Ronda de La Torrassa	0,1	0,1	0,1	0,0	0,0	0,2	0,1	0,0	0,0	>0,5	0,0	0,0	0,0	0,0
CAP de Sanfeliu	0,1	0,0	0,1	0,0	0,0	0,1	0,1	0,1	>0,3	0,0	0,0	0,0	0,0	0,0
Poliesportiu Municipal de Les Planes	0,1	0,2	0,1	0,2	0,1	0,1	0,2	0,0	0,0	0,0	0,0	>0,7	0,0	0,0
Poliesportiu Municipal de SanFeliu	0,2	0,2	0,2	0,3	0,1	0,3	0,1	0,2	>1,0	0,0	0,0	0,0	0,0	0,0
Poliesportiu Municipal Gornal	0,1	0,0	0,1	0,0	0,1	0,1	0,0	0,1	0,0	0,0	0,0	0,0	0,0	>0,7
Complex Esportiu L'Hospitalet Nord	0,1	0,2	0,0	0,0	0,0	0,1	0,2	0,1	0,0	0,0	0,0	0,0	>0,7	0,0
Camp Municipal de futbol Pubilla Cases	0,1	0,2	0,0	0,0	>0,4	0,1	0,0	0,0	0,0	0,0	0,0	0,0	>0,7	0,0
Camp Municipal de futbol El Gornal	0,0	0,0	0,0	0,0	0,1	0,0	0,0	0,0	0,0	0,0	0,0	0,0	0,0	>0,3
Casal Municipal per la gent gran de Sanfeliu	0,0	0,0	0,0	0,0	0,0	0,0	0,0	0,1	0,1	0,0	0,0	0,0	0,0	0,0
Casal Municipal per la gent gran de La Florida	0,1	0,0	0,1	0,0	0,0	0,0	0,0	>0,3	0,0	0,0	0,0	>0,4	0,0	0,0
Casal Municipal per la gent gran de Gornal	0,1	0,1	0,0	0,0	0,0	0,0	0,0	0,2	0,0	0,0	0,0	0,0	0,0	>0,4
Casal Cívic Hospitalet de Llobregat - Gornal	0,2	0,1	0,2	0,2	0,1	0,1	0,3	0,1	0,0	0,0	0,0	0,0	0,0	>1,5
Regidoria del Districte VI - Bellvitge / Gornal	0,1	0,1	0,1	0,0	0,0	0,0	0,0	>0,4	0,0	0,0	0,0	0,0	0,0	>0,7
Parc de Bombers de L'Hospitalet de Llobregat	0,1	0,2	0,0	>0,6	0,0	0,0	0,2	0,0	0,0	0,0	0,0	>0,6	0,0	0,0
Altres equipaments culturals	0,2	0,2	0,2	0,0	0,1	0,2	0,2	0,3	0,3	0,0	>0,6	0,3	0,0	0,0
Altres equipaments educatius	0,1	0,1	0,1	0,1	0,3	0,0	0,1	0,0	0,0	0,0	0,0	0,2	0,2	0,2
Altres biblioteques	0,1	0,1	0,1	0,0	0,1	0,1	0,0	0,2	0,0	0,3	0,0	0,2	0,0	0,0
Altres equipaments sanitaris	0,0	0,1	0,0	>0,4	0,0	0,0	0,0	0,1	0,0	0,2	0,0	0,1	0,0	0,0
Altres equipaments esportius	0,2	0,2	0,1	0,1	0,2	0,4	0,1	0,0	0,2	0,3	0,0	0,3	0,0	0,2
Altres equipaments	0,5	0,2	0,7	0,0	0,2	0,1	0,5	>1,2	0,0	0,3	1,0	0,0	0,9	0,7
Parada de metro de Pubilla Cases	0,3	0,2	0,3	0,4	>0,9	0,1	0,2	0,1	0,0	0,0	0,0	0,0	>1,8	0,0
Estació de RENFE de Bellvitge	0,1	0,1	0,1	0,0	0,1	0,1	0,2	0,0	0,0	0,0	0,0	0,0	0,0	>0,8
Parada de metro de Can Boixeres	0,0	0,1	0,0	0,0	0,2	0,0	0,0	0,0	>0,2	0,0	0,0	0,0	0,0	0,0
Altres parades i estacions de transport públic	0,3	0,5	0,1	0,0	0,4	0,3	0,3	0,2	0,0	0,6	0,3	0,4	0,1	0,1

% Verticals ponderats	Total		SEXE						EDAT						DISTRICTE DE RESIDÈNCIA					
	Home	Dona	18-24	25-34	35-49	50-64	65 i més	Districte I	Districte II	Districte III	Districte IV	Districte V	Districte VI							
Base Total	3906	1863	2043	332	615	1173	832	954	766	766	661	653	586	473						
...																				
Altres	0,3	0,2	0,3	0,0	0,0	0,2	0,4	>0,7	0,5	0,2	0,3	0,2	0,5	0,1						
La zona de la fira	0,3	0,2	0,3	0,1	0,3	0,3	0,5	0,0	0,0	0,0	>1,6	0,0	0,0	0,0						
Mercadona	0,2	0,2	0,2	0,2	>0,5	0,2	0,1	0,0	0,0	0,0	0,0	>0,8	0,0	0,4						
El casc antic	0,2	0,3	0,1	0,0	0,0	0,3	0,3	0,2	>1,1	0,0	0,0	0,0	0,0	0,0						
Pont de Santa Eulàlia	0,1	0,1	0,2	0,0	0,3	0,1	0,1	0,0	0,0	0,3	0,3	0,0	0,0	0,0						
Les festes del barri	0,1	0,1	0,1	0,0	0,0	0,1	0,1	0,0	0,0	0,0	0,1	0,0	0,0	>0,5						
Camp Nou	0,3	0,3	0,3	0,4	>0,8	0,2	0,3	0,1	0,0	>1,5	0,0	0,0	0,0	0,0						
Parc de Can Vidalet	0,2	0,1	0,4	0,0	0,2	0,3	0,2	0,3	0,0	0,0	0,0	0,0	>1,5	0,0						
Altres indrets fora de L'Hospitalet	0,5	0,4	0,5	1,2	0,9	0,3	0,1	0,4	0,0	0,5	0,1	0,0	>2,4	0,0						
Res	2,2	2,0	2,4	1,0	<1,0	1,5	2,4	>4,1	<1,1	2,0	<0,6	>4,3	>4,8	<0,5						
No sap	13,2	<10,5	>15,6	14,6	<9,2	<9,7	<10,6	>21,8	<8,7	<10,0	<10,0	>22,9	>18,4	10,2						
No contesta	0,3	0,4	0,3	0,0	0,4	0,1	0,0	>1,0	0,4	0,3	0,3	0,2	0,2	0,7						

% Verticals ponderats	Total		SEXE						EDAT						DISTRICTE DE RESIDÈNCIA					
	Home	Dona	18-24	25-34	35-49	50-64	65 i més	Districte I	Districte II	Districte III	Districte IV	Districte V	Districte VI							
Base Total	3906	1863	2043	332	615	1173	832	954	766	766	661	653	586	473						
P8. ARA LI LLEGIRÉ UNA SÈRIE D'ACTIVITATS QUOTIDIANES. DIGUI'M SI HABITUALMENT LES FA AL SEU BARRI, A ALTRES BARRIS DE L'HOSPITALET O FORA DE L'HOSPITALET. P8-A. COMPRAR PRODUCTES D'ALIMENTACIÓ																				
Al seu barri	85,8	85,2	86,2	83,5	89,0	83,8	84,2	88,2	84,8	81,6	90,8	90,2	82,0	85,4						
A altres barris de L'Hospitalet	6,9	7,0	6,9	8,7	5,6	8,4	6,2	6,1	6,3	8,7	<4,2	<4,8	>9,6	8,6						
Fora de L'Hospitalet	6,3	6,9	5,8	6,8	5,2	7,1	>8,5	<4,1	>8,2	>8,9	<3,7	<4,1	6,4	5,8						
No fa mai aquesta activitat	0,2	0,2	0,1	0,1	0,0	0,1	0,0	>0,5	0,1	0,2	0,3	0,2	0,1	0,1						
No sap	0,8	0,6	1,0	0,5	0,2	0,7	1,0	1,1	0,6	0,6	0,9	0,7	>1,7	0,1						
No contesta	0,0	0,1	0,0	>0,4	0,0	0,0	0,0	0,0	0,0	0,0	0,0	0,0	>0,2	0,0						
Base Compra productes d'alimentació	3900	1858	2041	331	615	1172	832	949	766	765	659	651	586	472						
Al seu barri	85,9	85,4	86,3	83,6	89,0	83,9	84,2	88,7	84,9	81,8	91,1	90,4	82,0	85,5						
A altres barris de L'Hospitalet	7,0	7,0	6,9	8,7	5,6	8,4	6,2	6,1	6,3	8,7	<4,2	<4,9	>9,6	8,6						
Fora de L'Hospitalet	6,3	6,9	5,8	6,8	5,2	7,1	>8,5	<4,1	>8,2	>8,9	<3,7	<4,1	6,4	5,8						
No sap	0,8	0,6	1,0	0,5	0,2	0,7	1,0	1,2	0,6	0,6	0,9	0,7	>1,7	0,1						
No contesta	0,0	0,1	0,0	>0,4	0,0	0,0	0,0	0,0	0,0	0,0	0,0	0,0	>0,2	0,0						
Base Total	3906	1863	2043	332	615	1173	832	954	766	766	661	653	586	473						
P8-B. COMPRAR ROBA O CALÇAT																				
Al seu barri	36,0	34,0	37,8	<25,1	<25,5	<31,2	38,5	>50,0	36,2	34,4	>62,5	<31,2	<25,0	<21,1						
A altres barris de L'Hospitalet	21,2	21,2	21,2	>28,9	24,4	23,0	18,5	<16,6	18,4	20,6	<12,7	19,8	23,7	>37,4						
Fora de L'Hospitalet	40,4	42,0	39,0	45,7	>49,6	43,8	40,6	<28,4	42,8	43,3	<22,1	>46,0	>49,0	39,1						
No fa mai aquesta activitat	0,7	0,9	0,5	0,0	<0,0	0,2	0,2	>2,3	0,4	0,3	0,9	0,8	1,2	0,6						
No sap	1,5	1,7	1,4	0,2	<0,5	1,7	1,8	2,2	2,1	1,1	1,5	1,9	1,0	1,6						
No contesta	0,2	0,2	0,2	0,0	0,0	0,0	0,4	0,4	0,1	0,3	0,3	0,2	0,0	0,2						
Base Compra roba o calçat	3879	1846	2033	332	615	1171	830	931	763	764	655	647	580	470						
Al seu barri	36,2	34,3	38,0	<25,1	<25,5	<31,3	38,6	>51,2	36,4	34,5	>63,1	<31,4	<25,3	<21,2						
A altres barris de L'Hospitalet	21,3	21,4	21,3	>28,9	24,4	23,1	18,5	<17,0	18,5	20,7	<12,8	20,0	24,0	>37,6						
Fora de L'Hospitalet	40,7	42,4	39,2	45,7	>49,6	43,9	40,7	<29,1	43,0	43,5	<22,3	>46,4	>49,6	39,4						
No sap	1,5	1,7	1,4	0,2	<0,5	1,7	1,8	2,3	2,1	1,1	1,5	1,9	1,0	1,6						
No contesta	0,2	0,2	0,2	0,0	0,0	0,0	0,4	0,4	0,1	0,3	0,3	0,2	0,0	0,2						
Base Total	3906	1863	2043	332	615	1173	832	954	766	766	661	653	586	473						
P8-C. TREBALLAR																				
Al seu barri	6,0	<4,7	>7,2	3,9	>8,9	>7,8	>9,1	<0,0	6,9	5,8	6,9	5,4	5,1	5,9						
A altres barris de L'Hospitalet	9,2	9,0	9,3	6,9	>12,8	>14,0	10,8	<0,1	11,3	<6,4	10,7	9,3	8,7	8,3						
Fora de L'Hospitalet	35,4	>42,0	<29,3	<20,0	>51,0	>58,1	37,4	<0,9	32,9	39,3	36,6	32,7	37,6	32,4						
No treballa	49,4	<44,2	>54,1	>69,2	<27,2	<20,1	<42,5	>98,9	49,0	48,4	45,8	52,6	48,6	53,4						
No contesta	0,0	0,1	0,0	0,0	0,0	0,0	0,2	0,0	0,0	0,2	0,0	0,0	0,0	0,1						
Base Treballa	1976	1040	937	102	448	938	479	10	391	395	358	310	301	221						
P8-C. TREBALLAR																				
Al seu barri	11,9	<8,5	>15,7	12,5	12,2	9,7	>15,9	0,0	13,4	11,2	12,7	11,4	9,9	12,6						
A altres barris de L'Hospitalet	18,1	16,1	20,3	22,4	17,6	17,5	18,8	13,8	22,1	<12,4	19,7	19,7	17,0	17,8						
Fora de L'Hospitalet	69,9	>75,3	<64,0	65,1	70,1	72,7	65,0	86,2	64,5	76,1	67,5	68,9	73,1	69,5						
No contesta	0,1	0,1	0,1	0,0	0,0	0,0	0,3	0,0	0,0	0,3	0,1	0,0	0,0	0,2						

% Verticals ponderats	Total	SEXE		EDAT					DISTRICTE DE RESIDÈNCIA					
		Home	Dona	18-24	25-34	35-49	50-64	65 i més	Districte I	Districte II	Districte III	Districte IV	Districte V	Districte VI
Base Total	3906	1863	2043	332	615	1173	832	954	766	766	661	653	586	473
P8-D. FER ACTIVITATS D'OCI														
Al seu barri	34,7	34,6	34,9	29,5	<27,7	33,8	33,9	>42,9	>41,2	<25,0	>41,7	31,4	<27,5	>43,8
A altres barris de L'Hospitalet	14,8	15,2	14,4	>24,5	>21,2	>17,5	<11,0	<7,2	12,8	16,8	<10,8	16,5	>18,5	13,3
Fora de L'Hospitalet	37,7	39,2	36,3	>44,8	>48,4	>45,0	41,5	<16,0	<31,6	>49,1	38,3	39,6	37,3	<25,9
No fa mai aquesta activitat	11,3	<9,3	>13,1	<0,0	<1,5	<2,6	11,5	>32,0	12,3	<8,1	<8,6	11,4	>14,2	>14,8
No sap	1,3	1,6	1,1	1,2	1,0	1,0	1,5	1,8	1,8	<0,5	0,6	1,0	>2,5	2,0
No contesta	0,2	0,1	0,3	0,0	0,2	0,1	>0,6	0,1	0,3	0,5	0,0	0,2	0,0	0,2
Base Fa activitats d'oci	3465	1689	1776	332	605	1143	737	648	672	704	604	579	503	403
Al seu barri	39,1	38,1	40,1	<29,5	<28,1	<34,7	38,3	>63,1	>47,0	<27,2	>45,7	35,4	<32,0	>51,4
A altres barris de L'Hospitalet	16,7	16,8	16,6	>24,5	>21,6	18,0	<12,5	<10,5	14,6	18,3	<11,8	18,6	>21,6	15,6
Fora de L'Hospitalet	42,5	43,2	41,7	44,8	>49,1	46,2	46,9	<23,5	<36,0	>53,5	41,9	44,6	43,5	<30,4
No sap	1,5	1,8	1,3	1,2	1,0	1,0	1,7	>2,7	2,1	<0,5	0,6	1,2	>2,9	2,3
No contesta	0,2	0,1	0,3	0,0	0,2	0,1	>0,6	0,2	0,3	0,5	0,0	0,2	0,0	0,3
Base Total	3906	1863	2043	332	615	1173	832	954	766	766	661	653	586	473
P8-E. QUEDAR AMB AMICS O FAMILIARS														
Al seu barri	53,2	53,7	52,7	51,9	48,6	52,2	51,6	>59,1	>61,4	<44,1	>59,7	<46,6	<45,8	>63,6
A altres barris de L'Hospitalet	13,3	13,6	13,0	>19,1	>19,1	13,5	10,9	<9,2	13,0	14,1	<8,0	16,0	>16,5	12,0
Fora de L'Hospitalet	29,8	28,5	30,9	28,2	30,4	32,1	>34,1	<23,2	<21,8	>37,8	29,4	>34,3	33,8	<19,1
No fa mai aquesta activitat	1,6	1,7	1,6	<0,0	<0,0	<0,4	1,4	>4,9	1,1	1,7	1,2	2,2	1,9	1,9
No sap	2,1	2,4	1,8	0,8	1,9	1,7	1,7	>3,6	2,8	2,0	1,8	<0,9	2,0	3,2
No contesta	0,1	0,1	0,1	0,0	0,0	0,1	0,3	0,0	0,0	>0,3	0,0	0,0	0,0	0,2
Base Queda amb amics o familiars	3842	1831	2011	332	615	1168	820	907	758	753	654	638	575	464
Al seu barri	54,0	54,6	53,5	51,9	48,6	52,4	52,3	>62,1	>62,0	<44,9	>60,3	<47,6	<46,7	>64,8
A altres barris de L'Hospitalet	13,5	13,8	13,2	>19,1	>19,1	13,5	11,1	<9,7	13,1	14,3	<8,1	16,3	>16,8	12,2
Fora de L'Hospitalet	30,3	29,0	31,4	28,2	30,4	32,3	>34,6	<24,4	<22,0	>38,4	29,7	>35,1	34,5	<19,5
No sap	2,1	2,5	1,8	0,8	1,9	1,7	1,7	>3,8	2,8	2,1	1,8	<1,0	2,0	3,3
No contesta	0,1	0,1	0,1	0,0	0,0	0,1	0,3	0,0	0,0	>0,3	0,0	0,0	0,0	0,3
Base Total	3906	1863	2043	332	615	1173	832	954	766	766	661	653	586	473
P8-F. PASSEJAR														
Al seu barri	58,8	58,0	59,6	51,1	54,0	59,1	57,8	>65,3	>71,0	<42,0	>67,7	54,3	<46,6	>75,4
A altres barris de L'Hospitalet	13,4	13,7	13,1	>19,8	15,2	12,4	13,0	11,5	13,9	14,4	<9,3	13,4	>17,9	11,0
Fora de L'Hospitalet	24,2	24,7	23,8	27,6	>28,2	26,9	24,6	<16,9	<12,8	>40,1	<19,4	>28,4	>29,8	<10,9
No fa mai aquesta activitat	1,7	1,3	2,1	0,4	1,3	<0,5	1,7	>4,0	1,1	1,4	1,6	1,7	>2,9	2,1
No sap	1,7	2,2	1,3	1,0	1,2	1,1	2,5	2,3	0,9	1,9	2,0	2,2	2,5	0,7
No contesta	0,1	0,1	0,1	0,0	0,0	0,1	0,3	0,0	0,2	0,2	0,0	0,0	0,2	0,0
Base Passeja	3838	1839	1999	330	607	1168	818	915	758	756	651	642	569	463
Al seu barri	59,9	58,8	60,9	<51,4	54,7	59,3	58,8	>68,0	>71,8	<42,6	>68,8	55,2	<48,0	>77,0
A altres barris de L'Hospitalet	13,6	13,9	13,4	>19,9	15,4	12,5	13,2	12,0	14,1	14,6	<9,4	13,6	>18,5	11,3
Fora de L'Hospitalet	24,6	25,1	24,3	27,7	28,6	27,0	25,1	<17,6	<13,0	>40,7	<19,7	>28,9	>30,7	<11,1
No sap	1,7	2,2	1,3	1,0	1,2	1,1	2,6	2,4	0,9	1,9	2,0	2,2	2,6	0,7
No contesta	0,1	0,1	0,1	0,0	0,0	0,1	0,3	0,0	0,2	0,2	0,0	0,0	0,2	0,0

% Verticals ponderats	Total	SEXE		EDAT					DISTRICTE DE RESIDÈNCIA					
		Home	Dona	18-24	25-34	35-49	50-64	65 i més	Districte I	Districte II	Districte III	Districte IV	Districte V	Districte VI
Base Total	3906	1863	2043	332	615	1173	832	954	766	766	661	653	586	473
P8-G. FER ESPORT, JA SIGUI A L'AIRE LLIURE O EN UN RECINTE TANCAT														
Al seu barri	41,0	39,4	42,5	45,7	>48,9	42,3	40,1	<33,5	>46,4	<28,4	>49,6	36,7	<34,4	>54,9
A altres barris de L'Hospitalet	11,6	>13,8	<9,5	>23,3	13,1	12,6	<9,2	<7,4	11,2	13,6	9,5	12,2	14,3	<7,4
Fora de L'Hospitalet	18,6	>21,9	<15,6	19,6	>22,6	>25,2	18,3	<7,7	<13,9	>32,1	<14,3	18,5	19,9	<8,6
No fa mai aquesta activitat	28,2	<24,3	>31,8	<10,6	<15,4	<19,6	31,4	>50,3	27,9	25,1	25,5	>32,4	30,4	29,1
No sap	0,6	0,7	0,5	0,8	0,0	0,2	0,9	1,0	0,5	0,8	0,9	0,1	1,0	0,0
No contesta	0,0	0,0	0,1	0,0	0,0	0,2	0,0	0,0	0,0	0,0	>0,3	0,0	0,0	0,0
Base Fa esport	2804	1411	1393	297	520	944	571	474	552	574	493	441	408	335
Al seu barri	57,1	<52,0	>62,4	51,2	57,8	52,6	58,5	>67,5	>64,4	<37,9	>66,5	54,3	<49,4	>77,4
A altres barris de L'Hospitalet	16,1	>18,2	<14,0	>26,1	15,5	15,6	13,4	14,9	15,6	18,2	12,8	18,0	>20,5	<10,5
Fora de L'Hospitalet	25,9	>28,9	<22,8	21,9	26,8	>31,3	26,8	<15,6	<19,3	>42,9	<19,2	27,4	28,6	<12,1
No sap	0,8	0,9	0,7	0,8	<0,0	0,3	1,4	>2,0	0,8	1,0	1,2	0,2	1,4	0,0
No contesta	0,1	0,0	0,1	0,0	0,0	0,2	0,0	0,0	0,0	0,0	>0,4	0,0	0,0	0,0
Base Total	3906	1863	2043	332	615	1173	832	954	766	766	661	653	586	473
P8-H. ANAR DE TAPES O DE RESTAURANTS														
Al seu barri	42,1	44,7	39,6	44,1	40,6	>47,1	40,3	<37,6	>51,9	<28,5	>48,1	41,5	40,0	43,1
A altres barris de L'Hospitalet	16,0	17,4	14,7	>20,3	>21,7	>18,6	14,9	<8,5	17,1	16,4	<9,7	15,4	19,1	19,3
Fora de L'Hospitalet	29,4	<26,9	31,8	33,6	>35,7	29,8	32,3	<21,0	<19,2	>45,0	30,0	29,1	27,4	<22,9
No fa mai aquesta activitat	10,7	<9,1	12,1	<1,3	<0,1	<2,8	9,6	>31,3	10,0	8,4	9,0	12,4	12,6	13,1
No sap	1,7	1,9	1,6	0,6	1,3	1,6	>2,9	1,6	1,8	1,6	>3,0	1,6	1,0	1,3
No contesta	0,1	0,1	0,2	0,0	>0,5	0,1	0,0	0,0	0,0	0,2	0,3	0,0	0,0	0,2
Base Va de tapes o de restaurants	3489	1693	1796	327	614	1141	752	655	690	702	602	571	513	411
Al seu barri	47,1	49,2	45,1	44,7	<40,6	48,4	44,6	>54,7	>57,6	<31,1	>52,9	47,3	45,7	49,6
A altres barris de L'Hospitalet	17,9	19,1	16,7	20,6	>21,8	19,1	16,4	<12,4	19,0	17,9	<10,6	17,6	>21,8	>22,2
Fora de L'Hospitalet	33,0	<29,6	>36,1	34,1	35,8	30,6	35,8	30,5	<21,4	>49,2	33,0	33,2	31,3	<26,4
No sap	2,0	2,1	1,9	0,6	1,3	1,7	>3,2	2,3	2,0	1,7	>3,2	1,9	1,2	1,5
No contesta	0,1	0,1	0,2	0,0	>0,5	0,1	0,0	0,0	0,0	0,2	0,3	0,0	0,0	0,3

% Verticals ponderats	Total		EDAT						DISTRICTE DE RESIDÈNCIA					
	Home	Dona	18-24	25-34	35-49	50-64	65 i més	Districte I	Districte II	Districte III	Districte IV	Districte V	Districte VI	
Base Total	3906	1863	2043	332	615	1173	832	954	766	766	661	653	586	473
P9. VOSTÈ CONSIDERA QUE ESTÀ MOLT, BASTANT, POC O GENS INFORMAT DEL QUE PASSA AL SEU BARRI?														
Molt informat	8,0	8,4	7,8	7,0	9,2	8,6	7,8	7,2	8,5	8,1	8,2	7,8	6,3	9,5
Bastant informat	38,1	38,8	37,4	34,6	<33,2	40,6	40,7	37,1	>45,6	34,6	41,6	<29,8	<32,3	>45,5
Poc informat	43,6	43,4	43,8	>52,7	45,1	43,0	42,2	41,3	<37,5	45,7	44,8	>48,9	48,0	<35,4
Gens informat	8,9	8,0	9,7	<5,4	>11,6	7,7	7,9	>10,9	<6,6	10,0	<4,4	>12,3	>12,7	7,9
No sap	1,2	1,1	1,2	0,3	0,9	<0,1	1,3	>2,8	1,7	1,4	0,6	1,2	0,7	1,2
No contesta	0,2	0,2	0,1	0,0	0,0	0,1	0,0	>0,6	0,2	0,2	0,3	0,0	0,0	0,5
Molt + bastant informat	46,2	47,2	45,2	41,7	42,4	49,2	48,6	44,3	>54,0	42,7	49,8	<37,6	<38,6	>55,0
Poc + gens informat	52,5	51,4	53,5	58,1	56,7	50,6	50,1	52,3	<44,1	55,8	49,3	>61,2	>60,6	<43,3
NS/NC	1,3	1,4	1,3	0,3	0,9	<0,2	1,3	>3,4	1,9	1,6	0,9	1,2	0,7	1,7
P10. I LI AGRADARIA ESTAR MÉS INFORMAT SOBRE EL QUE PASSA AL SEU BARRI?														
Sí	67,5	65,8	69,1	68,2	67,3	>72,8	70,1	<58,8	64,6	69,5	67,6	68,1	69,9	65,3
No	30,9	32,7	29,2	30,3	31,8	<26,4	28,7	>37,9	34,1	29,7	29,8	29,8	28,6	33,4
No sap	1,4	1,3	1,5	1,6	0,7	0,8	1,0	>3,0	1,3	0,8	2,1	2,0	1,3	1,1
No contesta	0,2	0,3	0,1	0,0	0,2	0,0	0,3	0,4	0,0	0,0	>0,6	0,1	0,2	0,2
Base Li agradaria estar més informat	2638	1226	1412	226	414	854	583	560	495	533	447	445	410	309
P10-A. I PER QUIN MITJÀ PREFERIRIA ESTAR MÉS INFORMAT DEL QUE PASSA AL SEU BARRI?														
Una revista o butlletí del barri	42,4	42,6	42,2	<25,2	<26,3	<37,8	>53,4	>56,8	44,2	44,5	38,3	38,3	44,4	45,1
Cartells de porteria	5,2	6,0	4,4	6,4	6,3	4,7	3,4	6,2	5,6	5,8	3,7	3,9	6,2	5,7
Fulletons a la bústia	16,6	<14,1	>18,9	<11,3	18,3	16,9	15,9	17,9	18,0	>20,9	18,2	16,5	<11,3	12,2
Xarxes socials com Facebook o Twitter	24,0	25,0	23,1	>49,8	>41,8	26,2	<15,4	<6,0	20,2	<19,1	28,4	>29,1	23,2	26,2
Missatges al mòbil	6,5	6,2	6,7	6,2	4,1	>10,1	5,6	<3,9	6,6	5,1	6,9	6,6	>9,1	4,5
(Espontani) Correu electrònic	1,0	0,9	1,1	0,0	1,4	>2,0	0,4	0,2	0,7	1,8	>2,1	0,2	0,4	0,5
(Espontani) Premsa	0,9	1,0	0,7	0,0	0,0	<0,0	>1,7	>2,2	1,1	1,1	0,4	0,6	1,1	0,6
(Espontani) Televisió	0,7	1,0	0,4	1,0	0,3	0,6	0,2	>1,6	0,8	0,2	0,5	0,8	1,2	0,9
Altres	0,8	1,2	0,5	0,0	0,4	0,8	1,4	1,0	0,7	0,4	0,9	1,6	0,7	0,8
Tots	0,1	0,1	0,1	0,0	0,0	0,0	>0,4	0,1	0,0	0,0	0,0	0,2	0,3	0,3
Cap d'aquests	0,7	0,7	0,7	0,0	0,6	<0,1	0,6	>2,1	1,3	0,4	0,1	1,0	0,3	1,0
No sap	1,0	0,9	1,0	0,0	0,3	0,9	1,5	1,5	0,6	0,5	0,4	1,2	1,7	2,0
No contesta	0,1	0,0	0,1	0,0	0,0	0,0	0,0	>0,4	0,2	0,0	0,0	0,2	0,0	0,1
Base Esmenta un mitjà	2588	1204	1385	226	410	846	568	538	484	528	445	433	400	298
P10-B. I EN SEGON LLOC?														
Una revista o butlletí del barri	22,2	22,0	22,5	25,9	>27,3	23,9	20,2	<16,4	22,8	20,2	24,8	21,8	20,8	23,8
Cartells de porteria	14,1	12,4	15,5	15,3	16,9	14,4	12,4	12,6	12,1	14,0	16,6	14,8	13,6	13,1
Fulletons a la bústia	23,2	22,9	23,6	22,5	<18,1	22,2	25,8	26,5	24,3	23,5	19,1	23,5	27,2	21,5
Xarxes socials com Facebook o Twitter	18,2	18,5	17,9	>24,0	20,9	>21,5	17,7	<9,0	16,2	>22,4	16,5	17,4	16,6	19,6
Missatges al mòbil	10,5	11,4	9,7	8,5	12,0	10,7	12,0	8,1	11,4	10,2	11,5	12,0	9,2	7,4
(Espontani) Correu electrònic	0,9	0,6	1,2	1,2	1,0	1,0	0,8	0,7	1,3	0,9	0,9	0,9	0,6	0,8
(Espontani) Premsa	0,4	0,7	0,2	0,0	0,0	0,2	0,8	0,8	0,4	0,2	>1,3	0,3	0,0	0,1
(Espontani) Televisió	0,8	0,8	0,7	0,5	0,1	0,3	0,8	>2,1	>1,9	0,7	0,0	0,0	1,1	0,8
Altres	0,7	1,0	0,6	0,0	0,3	0,6	0,8	>1,7	0,2	1,3	0,0	0,8	0,1	>2,4
Cap més	9,0	9,8	8,2	<2,1	<3,5	<5,3	8,8	>22,1	9,2	6,6	9,4	8,5	10,8	10,5

% Verticals ponderats	Total	SEXE		EDAT					DISTRICTE DE RESIDÈNCIA					
		Home	Dona	18-24	25-34	35-49	50-64	65 i més	Districte I	Districte II	Districte III	Districte IV	Districte V	Districte VI
Base Li agradaria estar més informat	2638	1226	1412	226	414	854	583	560	495	533	447	445	410	309
P10. SUMA DE LES DUES RESPOSTES														
Una revista o butlletí del barri	64,2	64,2	64,2	<51,1	<53,4	61,4	>73,1	>72,5	66,6	64,5	63,0	59,5	64,6	68,0
Cartells de porteria	18,9	18,2	19,6	21,7	23,1	19,0	15,4	18,3	17,5	19,7	20,2	18,3	19,5	18,3
Fulletons a la bústia	39,5	36,6	42,0	33,8	36,2	38,9	41,1	43,4	41,8	44,2	37,3	39,4	37,9	33,0
Xarxes socials com Facebook o Twitter	41,8	43,2	40,6	>73,8	>62,6	>47,4	<32,6	<14,6	<36,0	41,3	44,7	46,0	39,4	45,2
Missatges al mòbil	16,8	17,4	16,2	14,7	15,9	>20,7	17,3	<11,7	17,7	15,2	18,3	18,3	18,1	<11,7
(Espontani) Correu electrònic	1,9	1,5	2,3	1,2	2,4	>3,0	1,2	0,9	2,0	2,7	3,0	1,0	1,0	1,3
(Espontani) Premsa	1,3	1,7	0,9	0,0	<0,0	<0,2	>2,5	>3,0	1,5	1,3	1,7	0,9	1,1	0,8
(Espontani) Televisió	1,5	1,9	1,1	1,5	0,4	0,9	1,0	>3,6	>2,7	0,9	0,5	0,8	2,3	1,7
Altres	1,6	2,1	1,1	0,0	0,7	1,4	2,1	>2,6	0,9	1,8	0,9	2,4	0,8	>3,1
Tots	0,1	0,1	0,1	0,0	0,0	0,0	>0,4	0,1	0,0	0,0	0,0	0,2	0,3	0,3
Cap d'aquests	0,7	0,7	0,7	0,0	0,6	<0,1	0,6	>2,1	1,3	0,4	0,1	1,0	0,3	1,0
No sap	1,0	0,9	1,0	0,0	0,3	0,9	1,5	1,5	0,6	0,5	0,4	1,2	1,7	2,0
No contesta	0,1	0,0	0,1	0,0	0,0	0,0	0,0	>0,4	0,2	0,0	0,0	0,2	0,0	0,1

% Verticals ponderats	Total	SEXE		EDAT					DISTRICTE DE RESIDÈNCIA					
		Home	Dona	18-24	25-34	35-49	50-64	65 i més	Districte I	Districte II	Districte III	Districte IV	Districte V	Districte VI
Base Total	3906	1863	2043	332	615	1173	832	954	766	766	661	653	586	473
P11. EN UNA ESCALA DEL 0 AL 10, COM VALORARIA VOSTÈ LA GESTIÓ DE L'ACTUAL AJUNTAMENT?														
0	4,6	4,9	4,3	2,9	4,2	5,4	4,8	4,2	3,1	5,0	<2,0	>7,9	6,1	3,5
1	1,1	0,9	1,2	1,5	>2,0	0,9	0,9	0,6	0,6	0,9	1,2	1,4	1,8	0,7
2	2,5	3,0	2,0	2,6	2,6	3,3	2,6	<1,3	1,7	2,8	3,2	2,3	3,4	1,3
3	3,8	4,3	3,3	3,2	4,3	4,2	3,9	3,2	3,3	4,5	3,0	4,5	3,8	3,8
4	6,7	7,0	6,5	<3,8	6,7	7,5	7,8	5,7	5,8	>8,6	5,6	7,0	7,3	5,5
5	17,9	17,5	18,3	17,2	15,6	19,1	19,8	16,6	16,9	19,1	<13,3	20,1	20,6	17,7
6	18,9	17,8	20,0	22,6	19,6	19,7	20,0	<15,4	20,2	18,6	>23,1	<14,8	16,8	19,9
7	19,3	>21,5	<17,2	>27,0	20,1	20,2	16,7	17,1	20,9	19,0	>23,6	<15,4	16,5	19,7
8	14,5	13,8	15,1	12,7	14,1	<12,3	14,4	>18,1	16,9	<11,5	14,5	15,2	13,0	16,3
9	3,3	3,5	3,1	1,6	>5,4	3,2	2,4	3,6	2,5	3,4	3,7	4,0	2,6	3,9
10	2,6	2,5	2,6	1,4	3,5	<1,5	1,6	>4,6	2,2	2,8	2,4	3,4	1,8	3,0
No sap	4,4	<2,8	>6,0	3,7	<1,4	<2,4	4,6	>9,0	5,1	3,6	3,9	3,9	6,1	4,2
No contesta	0,4	0,5	0,3	0,0	0,6	0,3	0,5	0,5	0,8	0,2	0,6	0,3	0,1	0,5
Mitjana	5,82	5,79	5,85	5,93	5,91	5,62	5,66	6,13	6,04	5,67	6,10	5,58	5,48	6,06
Desviació	2,19	2,22	2,16	1,93	2,27	2,19	2,14	2,24	1,98	2,22	1,96	2,49	2,31	2,07
Casos	3716	1802	1914	320	602	1141	790	863	721	737	632	625	550	451
Suspès	18,7	20,1	17,3	<13,9	19,8	>21,3	20,1	<15,0	<14,5	>21,8	<14,9	>23,0	>22,4	14,9
Aprovat	76,5	76,6	76,4	82,4	78,2	75,9	74,8	75,5	79,6	74,4	80,7	72,8	71,4	80,4
NS/NC	4,9	<3,3	>6,3	3,7	<2,0	<2,7	5,1	>9,5	5,9	3,8	4,4	4,2	6,2	4,7
Suspès	18,7	20,1	17,3	<13,9	19,8	>21,3	20,1	<15,0	<14,5	>21,8	<14,9	>23,0	>22,4	14,9
Bé	36,9	35,3	38,3	39,7	35,1	38,8	39,8	<32,0	37,1	37,7	36,5	34,9	37,5	37,7
Notable	33,7	35,3	32,3	39,7	34,2	32,5	31,0	35,2	37,8	30,5	38,0	30,6	29,5	35,9
Excel·lent	5,9	6,1	5,7	<3,0	>8,9	4,7	<4,0	>8,2	4,7	6,2	6,2	7,3	4,4	6,8
NS/NC	4,9	<3,3	>6,3	3,7	<2,0	<2,7	5,1	>9,5	5,9	3,8	4,4	4,2	6,2	4,7

% Verticals ponderats	Total	SEXE		EDAT					DISTRICTE DE RESIDÈNCIA					
		Home	Dona	18-24	25-34	35-49	50-64	65 i més	Districte I	Districte II	Districte III	Districte IV	Districte V	Districte VI
Base Total	3906	1863	2043	332	615	1173	832	954	766	766	661	653	586	473
P12. I COM VALORARIA VOSTÈ LA GESTIÓ QUE L'ACTUAL AJUNTAMENT FA AL SEU BARRI?														
0	6,0	>7,2	5,0	5,1	7,7	6,2	5,7	5,3	<3,5	6,7	<1,9	>10,6	>8,7	5,1
1	1,3	1,4	1,3	0,7	2,1	1,7	1,6	<0,4	1,0	1,4	0,9	>2,3	1,6	0,9
2	3,0	2,9	3,2	2,1	2,8	3,6	4,1	<1,8	2,1	3,6	3,3	3,7	3,1	2,2
3	4,5	4,6	4,5	3,7	5,1	>5,8	5,5	<2,2	4,1	>6,1	3,3	4,9	5,1	3,3
4	8,9	9,4	8,4	7,0	7,5	>11,0	9,5	7,2	8,0	10,4	6,6	9,8	>11,4	6,2
5	18,4	17,3	19,4	16,8	<14,2	18,7	20,1	19,8	17,6	19,7	15,8	18,8	19,8	18,9
6	17,9	17,2	18,5	21,5	18,3	19,0	17,8	<14,9	17,6	17,0	>23,7	<13,6	16,0	19,6
7	17,9	18,5	17,4	>26,1	18,8	16,4	17,4	16,9	>21,2	17,1	20,5	<13,6	16,5	18,1
8	12,8	13,3	12,4	11,0	12,4	11,4	11,1	>17,0	>15,8	<9,8	>16,5	11,2	<8,3	15,5
9	3,5	3,8	3,3	2,4	>6,4	2,8	<2,0	4,3	2,3	3,4	4,3	3,7	3,2	4,7
10	2,3	2,3	2,4	2,0	3,2	1,7	1,6	>3,3	2,3	2,3	<0,8	>3,5	3,0	2,0
No sap	3,0	<1,6	>4,3	1,4	<1,2	<1,5	3,3	>6,4	3,7	2,2	2,1	3,7	3,2	3,4
No contesta	0,3	0,5	0,1	0,1	0,4	0,2	0,3	0,4	>0,8	0,2	0,3	0,4	0,1	0,1
Mitjana	5,57	5,53	5,61	5,78	5,63	5,35	5,36	5,95	5,88	5,34	6,02	5,15	5,22	5,86
Desviació	2,31	2,39	2,23	2,10	2,53	2,28	2,24	2,26	2,08	2,34	1,91	2,67	2,45	2,20
Casos	3776	1823	1953	327	605	1153	802	889	732	748	646	626	567	457
Suspès	23,8	25,4	22,3	18,6	25,1	>28,3	26,3	<17,0	<18,7	>28,2	<16,0	>31,4	>29,9	<17,7
Aprovat	72,9	72,5	73,3	79,9	73,3	70,0	70,1	76,2	76,8	69,4	>81,7	<64,5	66,8	78,9
NS/NC	3,3	<2,2	>4,4	1,5	<1,6	<1,7	3,6	>6,8	4,5	2,3	2,4	4,1	3,3	3,5
Suspès	23,8	25,4	22,3	18,6	25,1	>28,3	26,3	<17,0	<18,7	>28,2	<16,0	>31,4	>29,9	<17,7
Bé	36,3	34,5	37,9	38,4	32,5	37,7	37,9	34,7	35,2	36,8	39,5	32,5	35,9	38,5
Notable	30,8	31,8	29,8	>37,1	31,2	27,8	28,5	33,9	>37,0	26,9	>37,0	<24,8	<24,8	33,7
Excel·lent	5,9	6,1	5,6	4,4	>9,5	<4,5	<3,6	>7,6	4,6	5,7	5,1	7,3	6,2	6,7
NS/NC	3,3	<2,2	>4,4	1,5	<1,6	<1,7	3,6	>6,8	4,5	2,3	2,4	4,1	3,3	3,5

% Verticals ponderats	Total		EDAT						DISTRICTE DE RESIDÈNCIA					
	Home	Dona	18-24	25-34	35-49	50-64	65 i més	Districte I	Districte II	Districte III	Districte IV	Districte V	Districte VI	
Base Total	3906	1863	2043	332	615	1173	832	954	766	766	661	653	586	473
P13. QUÈ DEMANARIA A L'AJUNTAMENT QUE FES PEL SEU BARRI?														
Soterrar les vies del tren	0,8	0,8	0,8	0,6	0,2	0,8	1,0	1,3	1,0	0,6	1,2	0,2	<0,0	>2,3
Fomentar l'ocupació, l'economia	1,3	1,8	0,9	2,2	>2,9	1,0	<0,4	1,0	2,0	1,1	1,2	0,9	1,1	1,2
Més activitats i espais culturals	0,6	0,5	0,6	>1,6	0,8	0,7	0,4	0,2	0,9	0,3	0,6	0,1	>1,2	0,2
Milliores en equipaments educatius	0,9	0,7	1,2	0,4	0,5	>2,1	0,3	0,5	0,9	0,6	>1,8	0,3	0,2	>2,0
Milliores en transport públic	1,6	1,6	1,6	1,1	2,0	1,1	2,2	1,6	1,6	<0,5	>5,3	<0,5	<0,4	1,4
Donar més informació	0,5	0,6	0,4	0,5	0,7	0,5	0,3	0,4	0,6	0,6	0,6	0,2	0,6	0,0
Més proximitat al ciutadà, més trepitjar el barri, més implicació	2,8	3,1	2,5	1,9	2,6	2,7	3,7	2,6	2,7	<1,6	2,4	3,7	3,5	3,3
Pacificar el trànsit: cotxes, bicis, carrils bici, etc.	0,4	0,6	0,2	0,4	0,8	0,3	0,4	0,4	0,6	>0,9	0,1	0,2	0,4	0,1
Més espais verds / Milliores en els espais verds	6,6	6,3	6,8	8,0	>9,8	>8,2	<4,4	<4,0	>10,6	<4,0	6,7	5,7	7,1	4,8
Més seguretat i vigilància	18,0	17,7	18,2	17,0	16,3	17,7	20,0	18,0	<6,8	>22,5	<14,3	>27,9	>23,7	<13,2
Més neteja	18,7	17,2	20,1	<12,9	16,2	19,1	20,5	20,3	19,7	20,9	19,5	19,7	17,6	<12,5
Millorar l'aparcament	1,9	>3,1	<0,8	2,0	2,1	2,4	2,2	<0,8	2,6	1,7	1,8	1,6	2,2	1,4
Millor manteniment de l'espai públic	7,3	7,6	7,0	5,8	6,5	6,9	7,2	9,0	8,6	8,1	<4,8	5,3	6,2	>11,5
Milliores en equipaments esportius	1,8	>2,8	<1,0	>4,5	1,7	2,5	1,8	<0,1	1,7	1,5	2,4	2,1	1,4	1,8
Milliores en equipaments i serveis per a la gent gran	0,7	<0,3	>1,1	0,0	<0,0	0,4	0,4	>2,1	0,9	0,8	0,6	0,2	0,9	1,1
Milliores en equipaments sanitaris	0,7	0,6	0,7	0,5	0,9	0,6	0,4	0,9	>1,5	0,6	<0,0	0,3	0,3	1,2
Abaixar els impostos	0,5	0,4	0,6	0,4	0,3	<0,1	0,4	>1,2	0,8	0,0	0,9	0,0	0,6	0,7
Milliores en comerç	1,4	1,1	1,6	>2,9	2,2	0,9	1,4	0,8	1,6	1,3	2,2	0,6	0,7	2,0
Equipaments, serveis i activitats per nens / joves	1,8	1,6	1,9	>4,6	2,0	>3,2	<0,3	<0,2	2,4	1,3	2,5	1,3	1,1	2,1
Fer milliores en general	0,5	0,7	0,3	0,6	0,2	0,3	0,5	0,8	0,7	0,6	0,3	0,6	0,2	0,3
Gestionar / Controlar la immigració	2,0	1,7	2,3	<0,4	1,9	1,6	>3,1	2,3	<0,5	2,5	1,7	>3,8	2,9	<0,6
Millorar l'accés a l'habitatge	1,0	1,3	0,6	0,3	1,2	>1,6	0,8	<0,3	1,6	1,1	0,9	0,9	0,2	0,6
Milliores en altres equipaments i serveis	0,8	1,2	0,4	1,4	1,3	0,5	1,1	0,3	1,0	0,5	>1,8	0,6	0,4	0,2
Més activitats i espais d'oci	1,1	0,8	1,4	>3,9	1,9	0,9	0,9	<0,2	1,8	0,5	1,6	<0,0	1,2	1,8
Millorar la política social: més ajudes	1,2	1,2	1,1	1,2	1,4	1,1	1,1	1,1	1,1	1,1	1,0	1,8	0,7	1,3
Lluitar contra les plagues (escarabats, mosquits, etc.)	1,2	0,8	1,7	2,4	1,4	1,4	0,6	1,1	0,6	1,2	>2,3	<0,1	0,5	>3,2
Controlar l'incivisme	4,3	4,0	4,6	<1,5	2,7	4,7	5,7	4,6	<2,4	>6,9	<2,6	>6,6	5,0	<1,3
Controlar els locals d'oci	1,2	1,0	1,4	1,5	1,0	1,2	1,6	1,1	>2,8	1,5	0,9	0,8	0,5	<0,1
Reduir el soroll	1,0	0,6	1,3	0,0	0,5	1,3	1,3	0,9	0,9	1,1	1,3	1,2	0,8	0,3
Gestionar els gossos: espais, controls, neteja, etc.	3,8	3,0	4,5	2,0	4,2	2,9	3,3	>5,8	5,1	3,1	3,9	<2,2	4,0	4,5
Milliores a l'espai públic: zones per vianants, escales mecàniques, ascensors, etc.	1,8	1,8	1,9	0,9	<0,7	2,0	1,7	>2,7	0,9	1,1	1,6	<0,8	2,2	>5,9
Millorar els contenidors i la recollida d'escombraries	0,6	0,3	0,9	1,3	0,8	0,5	0,3	0,6	0,1	0,6	0,9	0,4	>1,5	0,0
Altres	2,1	2,7	1,6	2,0	>3,6	1,5	2,4	1,7	2,3	2,3	1,8	1,7	1,4	3,4
Res	1,6	2,1	1,2	1,5	0,7	1,6	0,9	>2,8	1,9	1,5	1,0	1,8	1,4	1,8
No sap	6,9	7,8	6,1	>11,1	7,7	<5,4	6,5	7,3	8,2	<4,8	6,7	<4,8	7,3	>11,2
No contesta	0,5	0,7	0,3	0,8	0,0	0,2	0,6	>1,0	0,2	0,5	0,6	0,6	0,5	0,8

% Verticals ponderats	Total		EDAT						DISTRICTE DE RESIDÈNCIA					
	Home	Dona	18-24	25-34	35-49	50-64	65 i més	Districte I	Districte II	Districte III	Districte IV	Districte V	Districte VI	
Base Total	3906	1863	2043	332	615	1173	832	954	766	766	661	653	586	473
P14. EN TOT EL TEMPS QUE PORTA VIVINT AL SEU BARRI, QUÈ DIRIA QUE ÉS EL MILLOR QUE HA FET L'AJUNTAMENT AL SEU BARRI?														
Millores a l'espai públic	23,0	23,4	22,7	19,0	20,1	23,5	>28,6	20,8	<18,3	>34,3	21,4	22,5	24,5	<13,7
Altres serveis i equipaments	1,4	1,6	1,3	1,0	1,6	1,4	1,3	1,5	0,9	2,2	2,3	0,7	0,5	1,8
Activitats i espais culturals	1,0	1,0	1,0	1,3	1,3	1,1	<0,1	1,4	0,9	1,7	0,6	0,8	1,2	0,8
Equipaments educatius	1,1	0,8	1,4	0,8	0,7	1,2	0,9	1,5	1,5	1,1	0,4	0,6	1,8	1,2
Transport públic	4,7	<3,3	>5,9	5,9	4,4	4,0	4,2	5,7	<2,9	5,6	>6,9	<2,8	4,5	5,7
Millorar el barri, reformar-lo, modernitzar-lo	2,6	2,1	2,9	<0,1	<1,3	1,9	3,0	>4,6	2,0	<1,2	>4,6	<1,2	1,9	>5,4
Implicar-se, trepitjar el barri, proximitat als veïns	0,4	0,5	0,4	0,0	0,6	0,6	0,1	0,6	0,3	0,2	0,6	0,5	0,1	>1,2
Comunicacions i accessos	0,9	0,9	1,0	0,1	0,4	>1,6	0,8	0,9	1,5	0,5	0,9	0,4	0,8	1,7
Parcs i espais verds	10,2	11,1	9,4	11,9	9,9	10,0	10,6	9,8	9,5	<6,4	9,7	10,3	10,6	>17,8
Seguretat i vigilància	1,2	1,6	0,9	2,4	>3,0	0,8	0,9	<0,4	0,6	1,1	0,6	>2,3	1,9	0,8
Neteja	3,0	3,0	2,9	3,2	3,1	2,9	2,3	3,4	3,4	3,1	2,1	2,6	3,2	3,5
Gestionar l'aparcament	0,7	>1,2	<0,3	0,9	0,3	0,7	1,1	0,5	0,3	0,6	0,5	1,1	1,0	0,7
Espais per gossos: pipicans, correccans	0,4	0,2	0,5	>1,2	0,4	0,5	0,1	0,1	0,4	0,2	0,1	0,3	>1,2	0,2
Equipaments esportius	1,0	1,3	0,7	2,0	0,4	1,1	0,5	1,2	1,3	<0,2	0,8	0,6	1,0	>2,5
Equipaments i serveis per a la gent gran	0,6	0,6	0,6	0,0	0,2	0,3	0,6	>1,5	0,9	0,9	0,3	0,2	1,2	0,0
Equipaments sanitaris	0,8	0,6	1,0	0,6	0,6	0,8	0,8	0,9	0,5	1,1	0,3	0,9	0,7	1,5
Gran Via - Plaça Europa - Fira	1,7	1,8	1,6	0,6	1,0	2,2	1,8	1,8	<0,0	<0,0	>9,0	<0,0	<0,0	1,5
Comerç: botigues, mercats, centres comercials	1,2	1,2	1,2	1,0	1,3	1,2	0,7	1,4	1,6	1,5	<0,0	1,6	1,0	1,1
Escales mecàniques, ascensors	1,3	1,0	1,5	0,4	0,7	1,1	1,4	>2,2	<0,4	0,6	<0,0	<0,4	>6,9	<0,0
Festes, activitats i espais d'oci	2,3	2,2	2,4	>6,4	>4,2	2,1	1,4	<0,5	>5,7	1,6	1,8	1,7	1,3	<0,7
Construir el barri / Urbanitzar-lo / Asfaltar-lo	4,1	4,9	3,2	<1,1	<1,5	3,3	>6,3	>5,7	3,0	3,4	5,2	3,2	2,6	>8,1
Construir habitatges, facilitar l'accés a l'habitatge	1,2	1,0	1,4	1,4	>2,5	0,9	0,8	1,0	1,1	0,8	>3,7	0,8	<0,2	0,4
Soterrar les vies	1,2	1,1	1,3	<0,0	0,6	<0,6	>2,3	1,9	1,6	<0,0	>5,5	<0,0	<0,0	<0,0
Plaça de l'Ajuntament	0,6	0,6	0,7	0,0	>1,3	0,9	0,4	0,2	>3,2	<0,0	<0,0	<0,0	0,0	0,0
Avinguda de Carmen Amaya	0,4	0,4	0,4	0,6	0,3	0,3	0,5	0,5	0,0	0,0	0,0	0,0	0,0	>3,6
Plaça de la Carpa	0,3	0,4	0,3	0,0	0,2	0,3	0,3	0,6	0,0	0,0	0,0	0,0	>2,3	0,0
Rambla de Just Oliveras	0,4	0,4	0,3	0,0	0,2	0,3	0,1	>0,9	>1,7	0,0	0,0	0,0	0,0	0,2
Equipaments, serveis i activitats per nens / joves	0,6	0,3	0,9	>1,8	0,6	0,9	<0,0	0,3	0,9	1,1	0,6	0,2	0,2	0,2
CAP de Sanfeliu	0,1	0,1	0,1	0,0	0,0	0,0	0,2	0,2	>0,5	0,0	0,0	0,0	0,0	0,0
Biblioteca de Bellvitge	0,5	0,4	0,5	0,7	0,6	0,6	0,3	0,4	0,0	0,0	0,0	0,0	0,0	>3,9
Equipament Ana Díaz Rico	0,2	0,3	0,1	0,4	0,4	0,2	0,0	0,0	0,0	0,0	0,0	>1,0	0,0	0,0
Parc de Can Buxeres	0,3	0,4	0,2	0,2	0,1	0,3	0,4	0,4	>1,4	0,0	0,0	0,0	0,0	0,0
Plaça / Passeig dels Cirerers	0,1	0,0	0,1	0,0	0,2	0,1	0,0	0,1	>0,3	0,0	0,0	0,0	0,0	0,0
Parc de la Serp	0,5	0,4	0,5	0,3	0,3	0,6	0,6	0,5	>2,5	0,0	0,0	0,0	0,0	0,0
Parc de la Torrassa	0,5	0,5	0,5	0,4	0,4	0,5	0,6	0,5	0,0	>2,5	0,0	0,0	0,0	0,0
Parc de la Marquesa	0,4	0,3	0,5	0,7	0,4	0,3	0,0	0,6	0,0	>1,8	0,0	0,0	0,0	0,0
Parc de Bellvitge	0,6	0,7	0,5	0,0	0,9	0,8	0,8	0,2	<0,0	<0,0	<0,0	<0,0	0,0	>5,2
CAP del Gornal	0,1	0,1	0,2	0,1	0,2	0,1	0,1	0,1	0,0	0,0	0,0	0,0	0,0	>1,1
Plaça dels Veïns	0,0	0,1	0,0	0,0	0,0	0,0	0,0	0,0	0,0	0,0	>0,2	0,0	0,0	0,0
Poliesportiu Municipal del Centre	0,5	0,6	0,4	0,7	0,6	0,6	0,4	0,2	>2,5	0,0	0,0	0,0	0,0	0,0
Poliesportiu Municipal de SanFeliu	0,4	0,3	0,5	0,3	0,3	0,4	0,2	0,6	>2,0	0,0	0,0	0,0	0,0	0,0
Poliesportiu Municipal Gornal	0,2	0,2	0,1	0,4	0,3	0,1	0,1	0,1	0,0	0,0	0,0	0,0	0,0	>1,4
Centre comercial Gran Via 2	0,4	0,5	0,3	>1,1	0,0	0,5	0,5	0,2	0,0	0,0	>2,4	0,0	0,0	0,0
Mercadona	0,5	0,5	0,6	>1,3	1,0	0,4	0,4	0,2	<0,0	<0,0	0,0	>1,8	0,2	>1,5
Mercat de La Florida	1,5	1,1	1,8	2,4	1,5	1,7	1,0	1,2	<0,0	<0,0	<0,0	>8,7	<0,0	<0,0
Festa major de Granvia Sud	0,1	0,1	0,1	0,4	0,2	0,1	0,0	0,0	0,0	0,0	>0,6	0,0	0,0	0,0
Soterrar les línies elèctriques	0,2	0,1	0,3	0,0	0,0	0,1	>0,5	0,1	0,0	0,0	0,0	>1,0	0,0	0,0
Altres	2,9	>3,8	<2,0	2,2	3,0	3,6	3,2	1,9	3,1	2,0	3,6	3,5	2,4	2,6
Res	5,2	6,0	4,5	4,1	5,7	6,4	4,6	4,4	<3,5	6,4	<3,3	>9,0	5,2	3,7
No sap	16,3	14,7	17,8	20,4	>21,0	15,3	<13,4	15,8	>19,3	17,3	<12,1	18,7	>21,6	<6,2
No contesta	0,3	0,2	0,3	0,0	0,1	0,4	0,2	0,3	>0,6	0,5	0,0	0,2	0,0	0,0

% Verticals ponderats	Total		EDAT						DISTRICTE DE RESIDÈNCIA					
	Home	Dona	18-24	25-34	35-49	50-64	65 i més	Districte I	Districte II	Districte III	Districte IV	Districte V	Districte VI	
Base Total	3906	1863	2043	332	615	1173	832	954	766	766	661	653	586	473
P15. I EL PITJOR QUE HA FET L'AJUNTAMENT EN AQUEST TEMPS AL SEU BARRI?														
Gestió de la immigració	4,9	4,2	5,5	<1,6	4,2	4,6	>7,1	5,0	<1,1	>7,7	3,9	>8,8	6,2	<0,9
Falten millores en el transport públic	0,9	0,8	1,0	1,8	0,6	0,8	0,8	1,0	0,4	<0,2	>3,1	0,3	0,5	0,9
Gestió de l'aparcament	3,0	3,6	2,5	1,6	3,5	>4,2	2,8	2,0	>4,5	2,7	2,8	2,3	>4,7	<0,7
Massa impostos	1,1	0,9	1,3	0,0	<0,1	0,8	1,6	>2,0	1,2	0,8	1,7	1,0	1,0	0,9
Obres, reformes de l'espai públic	2,7	2,7	2,7	3,0	3,9	2,3	3,2	2,0	3,0	>4,8	1,7	1,7	2,5	2,2
Manteniment de l'espai públic	2,3	2,6	2,0	1,9	2,0	2,4	2,5	2,3	2,1	2,2	3,0	1,7	2,5	2,2
Falta de seguretat, manca de vigilància	6,1	7,1	5,2	5,2	6,7	7,4	5,7	4,9	<2,3	>9,1	<2,9	>8,6	>9,2	4,8
Manca de neteja	6,6	5,5	7,6	<2,8	6,0	7,5	7,9	6,0	6,1	7,5	7,1	5,8	8,0	4,4
Gestió de l'incivisme	2,6	3,2	2,1	1,3	2,9	3,2	2,6	2,3	<1,0	>4,9	1,8	3,6	2,9	1,3
Gestió del trànsit: cotxes, bicis, carrils bici, etc.	1,5	1,8	1,2	1,9	2,2	1,6	1,3	0,8	1,2	>2,3	2,4	<0,1	1,0	1,6
Cal fomentar més l'ocupació, els negocis, l'economia	0,6	0,7	0,6	0,4	1,0	0,9	0,5	0,2	0,7	0,5	>1,4	0,2	0,2	0,5
Política d'accés a l'habitatge	0,6	0,8	0,4	0,6	1,1	0,9	0,4	<0,0	0,7	0,2	>1,2	0,6	0,0	0,7
Gestió de la recollida d'escombraries	0,5	0,4	0,6	0,6	0,6	0,5	0,5	0,6	0,4	0,2	0,9	0,5	>1,2	0,0
Gestió dels serveis i equipaments sanitaris	0,8	0,8	0,8	>2,0	0,3	1,0	0,2	1,0	1,1	0,5	<0,0	0,4	0,5	>3,1
Gestió dels serveis i equipaments educatius	0,9	0,9	0,9	0,7	0,6	>1,9	<0,1	0,7	1,1	0,5	>2,2	0,2	0,2	1,4
Gestió dels parcs i espais verds	2,7	3,2	2,3	3,9	2,2	3,5	2,8	<1,7	>4,1	1,7	3,1	1,8	3,0	2,5
Política de comerç	1,3	1,3	1,3	<0,0	0,9	>2,1	1,7	0,6	1,6	0,8	1,5	1,6	1,5	0,6
Gestió dels locals d'oci	1,1	1,2	1,0	1,5	0,7	1,4	>1,9	<0,3	>3,3	1,4	<0,3	0,3	0,5	<0,1
Gestió del soroll	0,4	0,4	0,4	0,8	0,3	0,3	0,3	0,6	0,2	0,6	0,0	0,7	0,6	0,2
Gestió dels gossos	1,3	1,2	1,3	1,7	0,8	1,1	1,6	1,3	1,8	0,9	0,6	1,7	0,9	1,6
Excés de construcció, massificació	1,5	1,9	1,2	1,1	1,2	1,7	1,7	1,4	>3,0	<0,3	0,6	2,0	0,8	2,5
No escolta prou els ciutadans, no es preocupa prou pel barri	1,6	1,7	1,5	<0,1	1,5	1,4	>2,7	1,6	2,1	1,7	1,0	1,0	2,2	1,7
Mala gestió dels recursos, malbaratament, retallades	0,4	0,4	0,4	0,0	>1,0	0,1	0,8	0,3	0,5	0,0	0,3	0,8	0,2	0,9
No lluitar contra les plagues (escarabats, mosquits, etc.)	0,5	0,4	0,5	0,9	0,4	0,4	0,5	0,4	0,0	0,5	0,1	0,0	0,5	>2,2
No ha fet res al barri	1,6	1,8	1,4	1,8	2,1	1,5	1,0	1,7	1,6	2,4	<0,3	1,6	1,6	2,0
Gestió de les festes, activitats i espais d'oci	1,3	1,4	1,2	>3,9	1,8	1,6	<0,4	<0,4	1,5	0,8	1,8	0,5	0,7	>2,7
Incompliment de promeses	0,5	>0,8	<0,2	0,0	0,2	0,4	0,8	0,7	0,4	0,2	0,9	0,4	0,7	0,6
Abandonar el barri, oblidar-lo, deixar que es degradi	3,4	3,9	2,9	3,5	2,8	3,8	4,1	2,6	2,2	3,9	<1,4	>6,0	4,2	2,5
Okupes, pisos patera, pisos turístics, etc.	0,7	0,6	0,8	0,6	0,8	>1,2	0,5	0,3	0,2	1,1	0,1	>1,6	0,7	0,7
Gestió dels serveis i equipaments esportius	0,6	0,7	0,4	0,1	1,1	0,7	0,7	0,2	1,1	0,5	0,9	0,1	0,2	0,6
Les reformes al Parc de la Serp	0,4	0,3	0,5	0,3	0,6	0,5	0,4	0,1	>2,0	0,0	0,0	0,0	0,0	0,0
No soterrar les vies	1,0	1,2	0,9	0,4	0,9	1,1	0,9	1,3	0,8	0,6	1,4	<0,1	<0,0	>4,1
La reforma del carrer Progrés	0,2	0,1	0,3	0,0	0,2	0,2	0,4	0,2	0,0	>1,2	0,0	0,0	0,0	0,0
El soterrament parcial de la Granvia	0,1	0,1	0,0	0,1	0,0	0,1	0,1	0,1	0,0	0,0	>0,3	0,0	0,0	0,0
Gestió del patrimoni immobiliari	0,5	0,6	0,4	0,6	0,7	0,4	0,4	0,5	>1,1	0,3	0,9	0,0	0,1	0,5
Falta un ascensor a la parada de la RENFE	0,3	0,1	0,5	0,0	0,6	0,3	0,3	0,3	0,0	0,0	0,0	0,0	0,0	>2,6
Falten escales mecàniques	0,1	0,0	0,1	0,0	0,0	0,0	0,1	0,2	0,0	0,0	0,0	0,0	>0,4	0,0
Gestió d'altres serveis i equipaments	1,1	1,1	1,1	0,5	1,9	1,3	0,5	1,1	1,0	0,5	>2,4	0,9	0,9	0,8
Altres	2,3	2,9	1,8	>4,0	2,3	2,1	2,6	1,8	2,3	2,0	3,4	1,9	2,0	2,3
Res	3,8	3,3	4,2	4,4	3,9	3,2	3,9	4,1	4,4	3,6	4,8	3,1	2,7	3,7
No sap	35,1	<32,3	37,6	>44,2	35,4	<29,2	<30,0	>43,5	36,8	<30,7	35,9	37,0	33,5	37,7
No contesta	1,2	1,1	1,3	0,4	<0,0	0,7	1,8	>2,2	1,1	0,6	1,8	0,7	1,6	1,3

% Verticals ponderats	Total		SEXE		EDAT					DISTRICTE DE RESIDÈNCIA					
	Home	Dona	18-24	25-34	35-49	50-64	65 i més	Districte I	Districte II	Districte III	Districte IV	Districte V	Districte VI		
Base Total	3906	1863	2043	332	615	1173	832	954	766	766	661	653	586	473	
P16. DIGUI'M SI HA SENTIT PARLAR DELS SEGÜENTS EQUIPAMENTS I ESPAIS DEL SEU BARRI, SI ELS HA UTILITZAT ALGUNA VEGADA I COM ELS VALORA.															
P16-A.1. HA SENTIT A PARLAR DE LA REGIDORIA DEL DISTRICTE?															
Sí	55,4	55,1	55,7	<19,3	<30,6	55,1	>72,9	>68,9	56,6	53,7	>67,4	<41,6	<47,4	>68,3	
No	44,6	44,9	44,3	>80,7	>69,4	44,9	<27,1	<31,1	43,4	46,3	<32,6	>58,4	>52,6	<31,7	
Base Ha sentit a parlar de la Regidoria del Districte	2163	1026	1137	64	188	647	607	657	434	411	446	271	278	323	
P16-A.2. I L'HA UTILITZAT ALGUNA VEGADA EN ELS ÚLTIMS DOS ANYS?															
Sí	44,4	42,9	45,8	37,5	39,8	41,8	44,0	49,4	<35,7	50,6	>50,7	40,7	42,3	44,6	
No	55,6	57,1	54,2	62,5	60,2	58,2	56,0	50,6	>64,3	49,4	49,3	59,3	57,7	55,4	
Base Total	3906	1863	2043	332	615	1173	832	954	766	766	661	653	586	473	
Ho coneix i ho ha utilitzat	24,6	23,6	25,5	<7,2	<12,2	23,1	>32,1	>34,0	<20,2	27,2	>34,1	<16,9	<20,0	>30,5	
Ho coneix però no ho ha utilitzat	30,8	31,5	30,2	<12,1	<18,4	32,1	>40,8	>34,9	>36,4	<26,5	33,2	<24,6	27,4	>37,8	
No ho coneix	44,6	44,9	44,3	>80,7	>69,4	44,9	<27,1	<31,1	43,4	46,3	<32,6	>58,4	>52,6	<31,7	
Base Ha utilitzat la Regidoria del Districte	961	440	521	24	75	271	267	324	155	208	226	111	118	144	
P16-A.3. I COM LA VALORA EN UNA ESCALA DE 0 A10?															
0	2,7	4,1	1,5	0,0	3,1	2,7	2,7	2,6	2,1	3,4	1,9	5,0	0,8	3,0	
1	0,2	0,4	0,0	0,0	0,0	0,0	0,0	0,6	0,0	0,0	>0,8	0,0	0,0	0,0	
2	0,6	0,6	0,7	>5,4	0,0	0,4	0,6	0,6	1,0	0,6	0,8	1,2	0,0	0,0	
3	1,9	1,6	2,0	0,0	3,6	1,1	2,9	1,3	0,2	2,3	1,7	3,7	2,7	1,1	
4	2,8	2,9	2,7	4,8	4,9	3,5	3,0	1,3	2,3	3,4	<0,1	5,0	5,5	2,7	
5	7,7	8,5	7,1	2,0	12,5	10,9	6,5	5,5	10,7	8,0	7,1	7,9	5,5	7,0	
6	14,7	14,3	15,0	27,3	18,7	16,0	16,7	<10,0	12,7	16,1	18,7	12,8	10,3	13,5	
7	19,9	21,5	18,5	>44,4	18,3	23,2	20,3	15,4	20,0	20,7	20,7	26,0	<11,2	19,7	
8	26,1	25,3	26,7	14,5	25,0	28,1	26,7	25,1	26,9	19,5	28,7	16,6	>38,1	28,2	
9	10,6	9,3	11,8	1,6	6,7	<6,1	10,0	>16,5	11,3	13,8	8,0	10,9	13,1	7,3	
10	11,8	10,0	13,3	0,0	<3,1	<7,7	10,2	>19,3	12,0	11,6	10,7	10,9	10,0	15,6	
No sap	1,1	1,5	0,7	0,0	>4,2	0,2	0,4	1,7	0,8	0,6	0,8	0,0	2,7	1,9	
Mitjana	7,14	6,93	7,31	6,45	6,51	6,89	7,05	7,62	7,24	7,04	7,14	6,72	7,41	7,29	
Desviació	2,08	2,21	1,94	1,46	2,00	1,94	2,06	2,16	1,97	2,20	1,95	2,41	1,85	2,08	
Casos	951	434	517	24	72	270	266	319	154	207	224	111	114	142	
Base Total	3906	1863	2043	332	615	1173	832	954	766	766	661	653	586	473	
Suspès	2,0	2,3	1,8	0,7	1,4	1,8	2,9	2,2	1,1	2,6	1,8	2,5	1,8	2,1	
Aprovat	22,3	21,0	23,6	<6,5	<10,2	21,2	>29,0	>31,2	<18,9	24,4	>32,0	<14,4	<17,7	>27,9	
NS/NC	0,3	0,3	0,2	0,0	0,5	0,0	0,1	0,6	0,2	0,2	0,3	0,0	0,5	0,6	
No ho ha utilitzat	30,8	31,5	30,2	<12,1	<18,4	32,1	>40,8	>34,9	>36,4	<26,5	33,2	<24,6	27,4	>37,8	
No ho coneix	44,6	44,9	44,3	>80,7	>69,4	44,9	<27,1	<31,1	43,4	46,3	<32,6	>58,4	>52,6	<31,7	
Suspès	2,0	2,3	1,8	0,7	1,4	1,8	2,9	2,2	1,1	2,6	1,8	2,5	1,8	2,1	
Bé	5,5	5,4	5,6	<2,1	3,8	6,2	>7,4	5,3	4,7	6,5	>8,8	<3,5	<3,2	6,3	
Notable	11,3	11,1	11,5	<4,3	<5,3	11,8	>15,1	>13,8	9,5	10,9	>16,9	<7,2	9,9	>14,6	
Excel·lent	5,5	4,6	6,4	<0,1	<1,2	<3,2	6,5	>12,2	4,7	6,9	6,4	<3,7	4,6	7,0	
NS/NC	0,3	0,3	0,2	0,0	0,5	0,0	0,1	0,6	0,2	0,2	0,3	0,0	0,5	0,6	
No ho ha utilitzat	30,8	31,5	30,2	<12,1	<18,4	32,1	>40,8	>34,9	>36,4	<26,5	33,2	<24,6	27,4	>37,8	
No ho coneix	44,6	44,9	44,3	>80,7	>69,4	44,9	<27,1	<31,1	43,4	46,3	<32,6	>58,4	>52,6	<31,7	

% Verticals ponderats	Total		SEXE		EDAT					DISTRICTE DE RESIDÈNCIA					
	Home	Dona	18-24	25-34	35-49	50-64	65 i més	Districte I	Districte II	Districte III	Districte IV	Districte V	Districte VI		
Base Centre i Sant Josep	673	316	356	50	94	194	161	174	673	0	0	0	0	0	
P16-B.1. HA SENTIT A PARLAR DEL MERCAT DEL CENTRE?															
Sí	96,9	95,9	97,7	92,6	99,0	98,1	97,7	94,7	96,9	0,0	0,0	0,0	0,0	0,0	
No	3,1	4,1	2,3	7,4	1,0	1,9	2,3	5,3	3,1	0,0	0,0	0,0	0,0	0,0	
Base Ha sentit a parlar del Mercat del Centre	652	303	348	46	93	191	157	165	652	0	0	0	0	0	
P16-B.2. I L'HA UTILITZAT ALGUNA VEGADA EN ELS ÚLTIMS DOS ANYS?															
Sí	65,0	60,4	69,0	54,5	61,7	70,3	62,4	66,0	65,0	0,0	0,0	0,0	0,0	0,0	
No	35,0	39,6	31,0	45,5	38,3	29,7	37,6	34,0	35,0	0,0	0,0	0,0	0,0	0,0	
Base Centre i Sant Josep	673	316	356	50	94	194	161	174	673	0	0	0	0	0	
Ho coneix i ho ha utilitzat	62,9	57,9	67,4	50,5	61,1	69,0	61,0	62,5	62,9	0,0	0,0	0,0	0,0	0,0	
Ho coneix però no ho ha utilitzat	33,9	38,0	30,3	42,2	37,9	29,1	36,7	32,2	33,9	0,0	0,0	0,0	0,0	0,0	
No ho coneix	3,1	4,1	2,3	7,4	1,0	1,9	2,3	5,3	3,1	0,0	0,0	0,0	0,0	0,0	
Base Ha utilitzat el Mercat del Centre	423	183	240	25	57	134	98	109	423	0	0	0	0	0	
P16-B.3. I COM EL VALORA EN UNA ESCALA DE 0 A10?															
0	1,5	1,8	1,4	0,0	1,6	0,9	0,9	3,2	1,5	0,0	0,0	0,0	0,0	0,0	
2	1,8	1,3	2,2	0,0	0,0	3,1	2,4	1,1	1,8	0,0	0,0	0,0	0,0	0,0	
3	2,8	4,2	1,7	0,0	2,1	3,3	3,3	2,8	2,8	0,0	0,0	0,0	0,0	0,0	
4	5,2	5,0	5,4	0,0	0,0	2,6	>9,7	8,2	5,2	0,0	0,0	0,0	0,0	0,0	
5	14,6	17,2	12,6	9,3	11,5	9,3	17,6	21,3	14,6	0,0	0,0	0,0	0,0	0,0	
6	20,6	17,7	22,9	9,3	11,0	24,3	21,6	22,9	20,6	0,0	0,0	0,0	0,0	0,0	
7	21,8	21,8	21,7	28,5	>36,7	25,3	19,5	<10,1	21,8	0,0	0,0	0,0	0,0	0,0	
8	21,4	21,4	21,3	34,2	27,3	27,9	14,8	13,1	21,4	0,0	0,0	0,0	0,0	0,0	
9	3,5	3,4	3,6	9,3	3,7	0,9	2,1	6,6	3,5	0,0	0,0	0,0	0,0	0,0	
10	5,9	6,1	5,8	9,3	6,2	2,4	5,7	9,5	5,9	0,0	0,0	0,0	0,0	0,0	
No sap	0,8	0,0	1,4	0,0	0,0	0,0	2,1	1,1	0,8	0,0	0,0	0,0	0,0	0,0	
Mitjana	6,49	6,44	6,53	7,53	7,00	6,51	6,16	6,25	6,49						
Desviació	1,90	1,95	1,86	1,35	1,65	1,71	1,89	2,22	1,90						
Casos	420	183	237	25	57	134	96	108	420	0	0	0	0	0	
Base Centre i Sant Josep	673	316	356	50	94	194	161	174	673	0	0	0	0	0	
Suspès	7,2	7,1	7,2	0,0	2,2	6,9	10,0	9,6	7,2	0,0	0,0	0,0	0,0	0,0	
Aprovat	55,3	50,8	59,3	50,5	58,9	62,1	49,7	52,3	55,3	0,0	0,0	0,0	0,0	0,0	
NS/NC	0,5	0,0	0,9	0,0	0,0	0,0	1,3	0,7	0,5	0,0	0,0	0,0	0,0	0,0	
No ho ha utilitzat	33,9	38,0	30,3	42,2	37,9	29,1	36,7	32,2	33,9	0,0	0,0	0,0	0,0	0,0	
No ho coneix	3,1	4,1	2,3	7,4	1,0	1,9	2,3	5,3	3,1	0,0	0,0	0,0	0,0	0,0	
Suspès	7,2	7,1	7,2	0,0	2,2	6,9	10,0	9,6	7,2	0,0	0,0	0,0	0,0	0,0	
Bé	22,2	20,2	23,9	9,4	13,7	23,1	24,0	27,7	22,2	0,0	0,0	0,0	0,0	0,0	
Notable	27,1	25,0	29,0	31,7	>39,1	>36,7	20,9	<14,5	27,1	0,0	0,0	0,0	0,0	0,0	
Excel·lent	6,0	5,5	6,3	9,4	6,0	<2,3	4,8	>10,1	6,0	0,0	0,0	0,0	0,0	0,0	
NS/NC	0,5	0,0	0,9	0,0	0,0	0,0	1,3	0,7	0,5	0,0	0,0	0,0	0,0	0,0	
No ho ha utilitzat	33,9	38,0	30,3	42,2	37,9	29,1	36,7	32,2	33,9	0,0	0,0	0,0	0,0	0,0	
No ho coneix	3,1	4,1	2,3	7,4	1,0	1,9	2,3	5,3	3,1	0,0	0,0	0,0	0,0	0,0	

% Verticals ponderats	Total		SEXE		EDAT					DISTRICTE DE RESIDÈNCIA					
	Home	Dona	18-24	25-34	35-49	50-64	65 i més	Districte I	Districte II	Districte III	Districte IV	Districte V	Districte VI		
Base La Torrassa i La Florida	809	385	423	77	145	246	162	179	0	391	0	418	0	0	
P16-C.1. HA SENTIT A PARLAR DEL MERCAT DEL TORRENT GORNAL?															
Sí	85,8	87,0	84,8	77,3	75,5	88,7	91,6	88,8	0,0	83,7	0,0	87,8	0,0	0,0	
No	14,2	13,0	15,2	>22,7	>24,5	11,3	8,4	11,2	0,0	16,2	0,0	12,2	0,0	0,0	
Base Ha sentit a parlar del Mercat del Torrent Gornal	694	335	359	60	109	218	148	159	0	327	0	367	0	0	
P16-C.2. I L'HA UTILITZAT ALGUNA VEGADA EN ELS ÚLTIMS DOS ANYS?															
Sí	43,8	44,4	43,2	45,2	54,1	40,0	45,5	39,7	0,0	<35,8	0,0	>50,9	0,0	0,0	
No	56,2	55,6	56,8	54,8	45,9	60,0	54,5	60,3	0,0	64,2	0,0	49,1	0,0	0,0	
Base La Torrassa i La Florida	809	385	423	77	145	246	162	179	0	391	0	418	0	0	
Ho coneix i ho ha utilitzat	37,6	38,6	36,7	34,9	40,9	35,5	41,6	35,3	0,0	<30,0	0,0	>44,7	0,0	0,0	
Ho coneix però no ho ha utilitzat	48,3	48,4	48,2	42,4	<34,6	53,2	49,9	53,5	0,0	53,7	0,0	43,1	0,0	0,0	
No ho coneix	14,2	13,0	15,2	>22,7	>24,5	11,3	8,4	11,2	0,0	16,2	0,0	12,2	0,0	0,0	
Base Ha utilitzat el Mercat del Torrent Gornal	304	149	155	27	59	87	67	63	0	117	0	187	0	0	
P16-C.3. I COM EL VALORA EN UNA ESCALA DE 0 A10?															
1	0,4	0,0	0,8	0,0	0,0	0,0	1,9	0,0	0,0	0,0	0,0	0,7	0,0	0,0	
2	1,7	2,6	0,8	4,9	0,0	1,5	0,0	4,0	0,0	1,0	0,0	2,1	0,0	0,0	
3	1,3	1,7	0,8	0,0	0,0	3,0	1,8	0,0	0,0	1,0	0,0	1,4	0,0	0,0	
4	4,7	2,6	6,7	4,9	0,0	3,0	7,6	8,3	0,0	1,0	0,0	7,0	0,0	0,0	
5	10,6	7,7	13,4	9,7	<2,1	11,7	15,5	12,2	0,0	6,3	0,0	13,3	0,0	0,0	
6	20,4	19,6	21,2	18,8	19,0	24,7	18,8	18,3	0,0	24,0	0,0	18,2	0,0	0,0	
7	23,8	27,4	20,4	28,2	28,1	23,1	28,3	14,2	0,0	24,0	0,0	23,8	0,0	0,0	
8	20,7	23,8	17,7	9,7	29,4	20,0	20,6	18,3	0,0	>29,2	0,0	15,4	0,0	0,0	
9	7,2	5,2	9,2	14,6	8,5	3,0	<0,0	>16,6	0,0	<2,1	0,0	10,5	0,0	0,0	
10	6,7	6,8	6,5	9,4	10,9	7,2	3,6	4,0	0,0	8,3	0,0	5,6	0,0	0,0	
No sap	2,5	2,6	2,4	0,0	2,1	2,9	1,8	4,1	0,0	3,1	0,0	2,1	0,0	0,0	
Mitjana	6,83	6,92	6,74	6,90	7,57	6,70	6,39	6,75		7,10		6,66			
Desviació	1,73	1,67	1,78	1,97	1,28	1,68	1,65	1,95		1,49		1,84			
Casos	296	145	151	27	58	85	66	60	0	114	0	183	0	0	
Base La Torrassa i La Florida	809	385	423	77	145	246	162	179	0	391	0	418	0	0	
Suspès	3,0	2,7	3,4	3,4	<0,0	2,7	4,7	4,3	0,0	<0,9	0,0	>5,0	0,0	0,0	
Aprovat	33,6	34,9	32,4	31,5	40,0	31,9	36,1	29,5	0,0	28,1	0,0	38,7	0,0	0,0	
NS/NC	0,9	1,0	0,9	0,0	0,8	1,0	0,8	1,5	0,0	0,9	0,0	0,9	0,0	0,0	
No ho ha utilitzat	48,3	48,4	48,2	42,4	<34,6	53,2	49,9	53,5	0,0	53,7	0,0	43,1	0,0	0,0	
No ho coneix	14,2	13,0	15,2	>22,7	>24,5	11,3	8,4	11,2	0,0	16,2	0,0	12,2	0,0	0,0	
Suspès	3,0	2,7	3,4	3,4	<0,0	2,7	4,7	4,3	0,0	<0,9	0,0	>5,0	0,0	0,0	
Bé	11,6	10,5	12,7	9,9	8,6	12,9	14,3	10,7	0,0	9,1	0,0	14,1	0,0	0,0	
Notable	16,7	19,8	14,0	13,2	>23,5	15,3	20,4	11,5	0,0	15,9	0,0	17,5	0,0	0,0	
Excel·lent	5,2	4,7	5,7	8,4	7,9	3,6	<1,5	7,3	0,0	3,1	0,0	7,2	0,0	0,0	
NS/NC	0,9	1,0	0,9	0,0	0,8	1,0	0,8	1,5	0,0	0,9	0,0	0,9	0,0	0,0	
No ho ha utilitzat	48,3	48,4	48,2	42,4	<34,6	53,2	49,9	53,5	0,0	53,7	0,0	43,1	0,0	0,0	
No ho coneix	14,2	13,0	15,2	>22,7	>24,5	11,3	8,4	11,2	0,0	16,2	0,0	12,2	0,0	0,0	

% Verticals ponderats	Total	SEXE		EDAT					DISTRICTE DE RESIDÈNCIA					
		Home	Dona	18-24	25-34	35-49	50-64	65 i més	Districte I	Districte II	Districte III	Districte IV	Districte V	Districte VI
Base La Torrassa i Collblanc	766	362	404	69	145	238	154	160	0	766	0	0	0	0
P16-D.1. HA SENTIT A PARLAR DEL MERCAT DE COLLBLANC?														
Sí	99,8	99,7	100,0	100,0	99,2	100,0	100,0	100,0	0,0	99,8	0,0	0,0	0,0	0,0
No	0,2	0,3	0,0	0,0	>0,8	0,0	0,0	0,0	0,0	0,2	0,0	0,0	0,0	0,0
Base Ha sentit a parlar del Mercat de Collblanc	765	361	404	69	143	238	154	160	0	765	0	0	0	0
P16-D.2. I L'HA UTILITZAT ALGUNA VEGADA EN ELS ÚLTIMS DOS ANYS?														
Sí	88,8	88,3	89,3	89,7	77,3	91,4	90,7	93,2	0,0	88,8	0,0	0,0	0,0	0,0
No	11,2	11,7	10,7	10,3	>22,7	8,6	9,3	6,8	0,0	11,2	0,0	0,0	0,0	0,0
Base La Torrassa i Collblanc	766	362	404	69	145	238	154	160	0	766	0	0	0	0
Ho coneix i ho ha utilitzat	88,7	88,0	89,3	89,7	76,7	91,4	90,7	93,2	0,0	88,7	0,0	0,0	0,0	0,0
Ho coneix però no ho ha utilitzat	11,1	11,7	10,7	10,3	>22,5	8,6	9,3	6,8	0,0	11,1	0,0	0,0	0,0	0,0
No ho coneix	0,2	0,3	0,0	0,0	>0,8	0,0	0,0	0,0	0,0	0,2	0,0	0,0	0,0	0,0
Base Ha utilitzat el Mercat de Collblanc	680	319	361	62	111	217	140	149	0	680	0	0	0	0
P16-D.3. I COM EL VALORA EN UNA ESCALA DE 0 A10?														
0	0,2	0,0	0,3	0,0	0,0	0,0	0,0	0,8	0,0	0,2	0,0	0,0	0,0	0,0
1	0,2	0,4	0,0	0,0	0,0	0,6	0,0	0,0	0,0	0,2	0,0	0,0	0,0	0,0
3	0,7	0,7	0,7	0,0	1,1	0,5	0,8	0,8	0,0	0,7	0,0	0,0	0,0	0,0
4	1,6	1,1	2,0	0,0	1,1	2,2	0,8	2,4	0,0	1,6	0,0	0,0	0,0	0,0
5	5,4	5,6	5,3	0,0	6,5	4,4	6,0	8,0	0,0	5,4	0,0	0,0	0,0	0,0
6	10,2	10,5	10,0	5,8	7,7	13,8	13,7	5,6	0,0	10,2	0,0	0,0	0,0	0,0
7	17,6	21,3	14,3	>30,7	21,5	18,1	16,2	<9,6	0,0	17,6	0,0	0,0	0,0	0,0
8	33,7	34,8	32,7	44,2	33,2	32,4	31,7	33,5	0,0	33,7	0,0	0,0	0,0	0,0
9	15,8	13,9	17,5	7,8	12,8	16,0	17,1	20,0	0,0	15,8	0,0	0,0	0,0	0,0
10	14,1	10,9	17,0	11,5	16,2	12,1	12,0	18,5	0,0	14,1	0,0	0,0	0,0	0,0
No sap	0,5	0,7	0,3	0,0	0,0	0,0	1,7	0,8	0,0	0,5	0,0	0,0	0,0	0,0
Mitjana	7,77	7,65	7,87	7,88	7,79	7,66	7,71	7,92		7,77				
Desviació	1,54	1,47	1,60	1,04	1,51	1,56	1,49	1,76		1,54				
Casos	676	316	360	62	111	217	138	148	0	676	0	0	0	0
Base La Torrassa i Collblanc	766	362	404	69	145	238	154	160	0	766	0	0	0	0
Suspès	2,3	2,0	2,7	0,0	1,6	3,0	1,5	3,7	0,0	2,3	0,0	0,0	0,0	0,0
Aprovat	85,9	85,4	86,4	89,7	75,0	88,4	87,7	88,7	0,0	85,9	0,0	0,0	0,0	0,0
NS/NC	0,5	0,6	0,3	0,0	0,0	0,0	>1,6	0,7	0,0	0,5	0,0	0,0	0,0	0,0
No ho ha utilitzat	11,1	11,7	10,7	10,3	>22,5	8,6	9,3	6,8	0,0	11,1	0,0	0,0	0,0	0,0
No ho coneix	0,2	0,3	0,0	0,0	>0,8	0,0	0,0	0,0	0,0	0,2	0,0	0,0	0,0	0,0
Suspès	2,3	2,0	2,7	0,0	1,6	3,0	1,5	3,7	0,0	2,3	0,0	0,0	0,0	0,0
Bé	13,9	14,2	13,6	5,2	10,8	16,6	17,9	12,6	0,0	13,9	0,0	0,0	0,0	0,0
Notable	45,5	49,4	41,9	>67,2	41,9	46,1	43,5	40,2	0,0	45,5	0,0	0,0	0,0	0,0
Excel·lent	26,5	21,8	30,8	17,3	22,3	25,7	26,3	>35,9	0,0	26,5	0,0	0,0	0,0	0,0
NS/NC	0,5	0,6	0,3	0,0	0,0	0,0	>1,6	0,7	0,0	0,5	0,0	0,0	0,0	0,0
No ho ha utilitzat	11,1	11,7	10,7	10,3	>22,5	8,6	9,3	6,8	0,0	11,1	0,0	0,0	0,0	0,0
No ho coneix	0,2	0,3	0,0	0,0	>0,8	0,0	0,0	0,0	0,0	0,2	0,0	0,0	0,0	0,0

% Verticals ponderats	Total		SEXE		EDAT					DISTRICTE DE RESIDÈNCIA					
	Home	Dona	18-24	25-34	35-49	50-64	65 i més	Districte I	Districte II	Districte III	Districte IV	Districte V	Districte VI		
Base Santa Eulàlia	614	292	322	50	97	192	139	135	0	0	614	0	0	0	
P16-E.1. HA SENTIT A PARLAR DEL MERCAT DE SANTA EULÀLIA?															
Sí	99,7	100,0	99,4	100,0	100,0	99,0	100,0	100,0	0,0	0,0	99,7	0,0	0,0	0,0	
No	0,3	0,0	0,6	0,0	0,0	1,0	0,0	0,0	0,0	0,0	0,3	0,0	0,0	0,0	
Base Ha sentit a parlar del Mercat de Santa Eulàlia	612	292	320	50	97	191	139	135	0	0	612	0	0	0	
P16-E.2. I L'HA UTILITZAT ALGUNA VEGADA EN ELS ÚLTIMS DOS ANYS?															
Sí	85,0	80,4	89,3	69,2	78,4	86,0	87,7	91,5	0,0	0,0	85,0	0,0	0,0	0,0	
No	15,0	>19,6	<10,7	>30,8	21,6	14,0	12,3	8,5	0,0	0,0	15,0	0,0	0,0	0,0	
Base Santa Eulàlia	614	292	322	50	97	192	139	135	0	0	614	0	0	0	
Ho coneix i ho ha utilitzat	84,8	80,4	88,8	69,2	78,4	85,1	87,7	91,5	0,0	0,0	84,8	0,0	0,0	0,0	
Ho coneix però no ho ha utilitzat	14,9	>19,6	<10,7	>30,8	21,6	13,9	12,3	8,5	0,0	0,0	14,9	0,0	0,0	0,0	
No ho coneix	0,3	0,0	0,6	0,0	0,0	1,0	0,0	0,0	0,0	0,0	0,3	0,0	0,0	0,0	
Base Ha utilitzat el Mercat de Santa Eulàlia	520	234	286	34	76	164	122	124	0	0	520	0	0	0	
P16-E.3. I COM EL VALORA EN UNA ESCALA DE 0 A10?															
0	0,4	0,0	0,7	0,0	0,0	0,0	0,0	>1,5	0,0	0,0	0,4	0,0	0,0	0,0	
1	0,7	0,8	0,7	>5,6	0,0	0,0	1,6	0,0	0,0	0,0	0,7	0,0	0,0	0,0	
2	0,4	0,0	0,7	0,0	0,0	0,0	0,0	>1,5	0,0	0,0	0,4	0,0	0,0	0,0	
3	0,4	0,8	0,0	0,0	0,0	0,0	0,0	>1,5	0,0	0,0	0,4	0,0	0,0	0,0	
4	1,5	1,6	1,3	>5,6	0,0	1,2	0,0	3,1	0,0	0,0	1,5	0,0	0,0	0,0	
5	7,7	6,5	8,7	5,6	5,0	7,0	10,9	7,7	0,0	0,0	7,7	0,0	0,0	0,0	
6	11,0	12,2	10,0	11,1	15,0	12,8	6,3	10,8	0,0	0,0	11,0	0,0	0,0	0,0	
7	24,5	23,6	25,3	22,2	>37,5	22,1	25,0	20,0	0,0	0,0	24,5	0,0	0,0	0,0	
8	35,9	42,3	30,7	38,9	<20,0	43,0	40,6	30,8	0,0	0,0	35,9	0,0	0,0	0,0	
9	8,8	6,5	10,7	5,6	12,5	8,1	7,8	9,2	0,0	0,0	8,8	0,0	0,0	0,0	
10	8,8	5,7	11,3	5,6	10,0	5,8	7,8	13,8	0,0	0,0	8,8	0,0	0,0	0,0	
Mitjana	7,39	7,34	7,43	6,94	7,50	7,47	7,42	7,31			7,39				
Desviació	1,58	1,43	1,70	2,01	1,31	1,26	1,52	1,98			1,58				
Casos	520	234	286	34	76	164	122	124	0	0	520	0	0	0	
Base Santa Eulàlia	614	292	322	50	97	192	139	135	0	0	614	0	0	0	
Suspès	2,8	2,6	3,0	>7,7	0,0	1,0	1,4	>7,0	0,0	0,0	2,8	0,0	0,0	0,0	
Aprovat	82,0	77,8	85,8	61,5	78,4	84,2	86,3	84,5	0,0	0,0	82,0	0,0	0,0	0,0	
No ho ha utilitzat	14,9	>19,6	<10,7	>30,8	21,6	13,9	12,3	8,5	0,0	0,0	14,9	0,0	0,0	0,0	
No ho coneix	0,3	0,0	0,6	0,0	0,0	1,0	0,0	0,0	0,0	0,0	0,3	0,0	0,0	0,0	
Suspès	2,8	2,6	3,0	>7,7	0,0	1,0	1,4	>7,0	0,0	0,0	2,8	0,0	0,0	0,0	
Bé	15,8	15,0	16,6	11,5	15,7	16,8	15,1	16,9	0,0	0,0	15,8	0,0	0,0	0,0	
Notable	51,2	52,9	49,7	42,3	45,1	55,4	57,5	46,5	0,0	0,0	51,2	0,0	0,0	0,0	
Excel·lent	14,9	<9,8	>19,5	7,7	17,6	11,9	13,7	21,1	0,0	0,0	14,9	0,0	0,0	0,0	
No ho ha utilitzat	14,9	>19,6	<10,7	>30,8	21,6	13,9	12,3	8,5	0,0	0,0	14,9	0,0	0,0	0,0	
No ho coneix	0,3	0,0	0,6	0,0	0,0	1,0	0,0	0,0	0,0	0,0	0,3	0,0	0,0	0,0	

% Verticals ponderats	Total		SEXE		EDAT					DISTRICTE DE RESIDÈNCIA					
	Home	Dona	18-24	25-34	35-49	50-64	65 i més	Districte I	Districte II	Districte III	Districte IV	Districte V	Districte VI		
Base La Florida i Les Planes	653	315	338	65	112	193	134	149	0	0	0	653	0	0	
P16-G.1. HA SENTIT A PARLAR DEL MERCAT DE LA FLORIDA?															
Sí	98,4	98,3	98,6	100,0	97,0	98,2	99,5	98,2	0,0	0,0	0,0	98,4	0,0	0,0	
No	1,6	1,7	1,4	0,0	3,0	1,8	0,5	1,8	0,0	0,0	0,0	1,6	0,0	0,0	
Base Ha sentit a parlar del Mercat de La Florida	643	309	333	65	109	189	133	146	0	0	0	643	0	0	
P16-G.2. I L'HA UTILITZAT ALGUNA VEGADA EN ELS ÚLTIMS DOS ANYS?															
Sí	87,4	86,0	88,7	87,1	86,1	83,5	89,2	91,8	0,0	0,0	0,0	87,4	0,0	0,0	
No	12,6	14,0	11,3	12,9	13,9	16,5	10,8	8,2	0,0	0,0	0,0	12,6	0,0	0,0	
Base La Florida i Les Planes	653	315	338	65	112	193	134	149	0	0	0	653	0	0	
Ho coneix i ho ha utilitzat	86,0	84,5	87,4	87,1	83,5	82,0	88,7	90,1	0,0	0,0	0,0	86,0	0,0	0,0	
Ho coneix però no ho ha utilitzat	12,4	13,8	11,2	12,9	13,5	16,2	10,8	8,1	0,0	0,0	0,0	12,4	0,0	0,0	
No ho coneix	1,6	1,7	1,4	0,0	3,0	1,8	0,5	1,8	0,0	0,0	0,0	1,6	0,0	0,0	
Base Ha utilitzat el Mercat de La Florida	561	266	295	56	94	158	119	134	0	0	0	561	0	0	
P16-G.3. I COM EL VALORA EN UNA ESCALA DE 0 A 10?															
1	0,2	0,5	0,0	>2,3	0,0	0,0	0,0	0,0	0,0	0,0	0,0	0,2	0,0	0,0	
2	0,2	0,5	0,0	0,0	0,0	0,8	0,0	0,0	0,0	0,0	0,0	0,2	0,0	0,0	
3	1,1	1,3	0,9	0,0	2,2	2,1	0,0	0,5	0,0	0,0	0,0	1,1	0,0	0,0	
4	0,8	0,8	0,7	0,0	1,6	1,3	0,6	0,0	0,0	0,0	0,0	0,8	0,0	0,0	
5	4,3	5,9	2,8	2,3	2,8	3,0	7,7	4,6	0,0	0,0	0,0	4,3	0,0	0,0	
6	5,6	6,7	4,6	8,8	3,0	6,7	5,1	5,2	0,0	0,0	0,0	5,6	0,0	0,0	
7	13,9	13,6	14,2	14,5	18,8	15,6	7,8	13,7	0,0	0,0	0,0	13,9	0,0	0,0	
8	29,0	33,2	25,2	>45,7	32,4	27,4	31,5	<19,3	0,0	0,0	0,0	29,0	0,0	0,0	
9	15,5	17,1	14,1	8,5	14,4	17,9	15,8	16,3	0,0	0,0	0,0	15,5	0,0	0,0	
10	28,3	<19,3	>36,4	17,8	23,5	24,7	30,4	>38,4	0,0	0,0	0,0	28,3	0,0	0,0	
No sap	0,9	1,0	0,7	0,0	1,4	0,5	1,1	1,1	0,0	0,0	0,0	0,9	0,0	0,0	
No contesta	0,2	0,0	0,4	0,0	0,0	0,0	0,0	1,0	0,0	0,0	0,0	0,2	0,0	0,0	
Mitjana	8,23	7,95	8,48	7,89	8,11	8,08	8,33	8,54				8,23			
Desviació	1,61	1,67	1,52	1,64	1,58	1,71	1,55	1,54				1,61			
Casos	555	263	292	56	92	157	118	132	0	0	0	555	0	0	
Base La Florida i Les Planes	653	315	338	65	112	193	134	149	0	0	0	653	0	0	
Suspès	2,0	2,6	1,4	2,0	3,1	3,5	0,5	0,5	0,0	0,0	0,0	2,0	0,0	0,0	
Aprovat	83,1	81,0	85,0	85,1	79,2	78,1	87,2	87,8	0,0	0,0	0,0	83,1	0,0	0,0	
NS/NC	0,9	0,9	1,0	0,0	1,2	0,4	1,0	1,9	0,0	0,0	0,0	0,9	0,0	0,0	
No ho ha utilitzat	12,4	13,8	11,2	12,9	13,5	16,2	10,8	8,1	0,0	0,0	0,0	12,4	0,0	0,0	
No ho coneix	1,6	1,7	1,4	0,0	3,0	1,8	0,5	1,8	0,0	0,0	0,0	1,6	0,0	0,0	
Suspès	2,0	2,6	1,4	2,0	3,1	3,5	0,5	0,5	0,0	0,0	0,0	2,0	0,0	0,0	
Bé	8,5	10,6	6,5	9,7	4,8	8,0	11,4	8,8	0,0	0,0	0,0	8,5	0,0	0,0	
Notable	36,9	39,6	34,4	>52,5	42,8	35,2	34,8	29,8	0,0	0,0	0,0	36,9	0,0	0,0	
Excel·lent	37,7	<30,7	44,1	23,0	31,7	34,9	40,9	>49,2	0,0	0,0	0,0	37,7	0,0	0,0	
NS/NC	0,9	0,9	1,0	0,0	1,2	0,4	1,0	1,9	0,0	0,0	0,0	0,9	0,0	0,0	
No ho ha utilitzat	12,4	13,8	11,2	12,9	13,5	16,2	10,8	8,1	0,0	0,0	0,0	12,4	0,0	0,0	
No ho coneix	1,6	1,7	1,4	0,0	3,0	1,8	0,5	1,8	0,0	0,0	0,0	1,6	0,0	0,0	

% Verticals ponderats	Total	SEXE		EDAT					DISTRICTE DE RESIDÈNCIA					
		Home	Dona	18-24	25-34	35-49	50-64	65 i més	Districte I	Districte II	Districte III	Districte IV	Districte V	Districte VI
Base Can Serra	154	72	82	11	19	40	31	54	0	0	0	0	154	0
P16-H.1. HA SENTIT A PARLAR DEL MERCAT DE CAN SERRA?														
Sí	98,8	98,0	99,4	100,0	100,0	97,6	96,9	100,0	0,0	0,0	0,0	0,0	98,8	0,0
No	1,2	2,0	0,6	0,0	0,0	2,4	3,1	0,0	0,0	0,0	0,0	0,0	1,2	0,0
Base Ha sentit a parlar del Mercat de Can Serra	153	71	82	11	19	39	30	54	0	0	0	0	153	0
P16-H.2. I L'HA UTILITZAT ALGUNA VEGADA EN ELS ÚLTIMS DOS ANYS?														
Sí	74,1	72,8	75,1	81,8	76,9	67,9	76,2	74,8	0,0	0,0	0,0	0,0	74,1	0,0
No	25,9	27,2	24,9	18,2	23,1	32,1	23,8	25,2	0,0	0,0	0,0	0,0	25,9	0,0
Base Can Serra	154	72	82	11	19	40	31	54	0	0	0	0	154	0
Ho coneix i ho ha utilitzat	73,1	71,3	74,7	81,8	76,9	66,3	73,8	74,8	0,0	0,0	0,0	0,0	73,1	0,0
Ho coneix però no ho ha utilitzat	25,6	26,7	24,7	18,2	23,1	31,3	23,1	25,2	0,0	0,0	0,0	0,0	25,6	0,0
No ho coneix	1,2	2,0	0,6	0,0	0,0	2,4	3,1	0,0	0,0	0,0	0,0	0,0	1,2	0,0
Base Ha utilitzat el Mercat de Can Serra	113	52	61	9	14	27	23	40	0	0	0	0	113	0
P16-H.3. I COM EL VALORA EN UNA ESCALA DE 0 A 10?														
0	2,6	3,7	1,6	0,0	3,3	1,8	0,0	4,8	0,0	0,0	0,0	0,0	2,6	0,0
1	0,9	0,9	0,8	0,0	0,0	1,8	2,1	0,0	0,0	0,0	0,0	0,0	0,9	0,0
2	1,3	2,8	0,0	0,0	3,3	0,0	2,1	1,2	0,0	0,0	0,0	0,0	1,3	0,0
3	4,3	3,7	4,7	0,0	3,3	7,3	6,3	2,4	0,0	0,0	0,0	0,0	4,3	0,0
4	6,8	9,3	4,7	0,0	6,7	9,1	6,3	7,2	0,0	0,0	0,0	0,0	6,8	0,0
5	12,4	12,1	12,6	11,1	13,3	14,5	12,5	10,8	0,0	0,0	0,0	0,0	12,4	0,0
6	15,4	13,1	17,3	22,2	10,0	12,7	22,9	13,3	0,0	0,0	0,0	0,0	15,4	0,0
7	17,9	20,6	15,7	27,8	16,7	14,5	20,8	16,9	0,0	0,0	0,0	0,0	17,9	0,0
8	20,9	18,7	22,8	22,2	20,0	25,5	16,7	20,5	0,0	0,0	0,0	0,0	20,9	0,0
9	9,8	11,2	8,7	11,1	13,3	9,1	4,2	12,0	0,0	0,0	0,0	0,0	9,8	0,0
10	6,0	2,8	8,7	5,6	6,7	1,8	6,3	8,4	0,0	0,0	0,0	0,0	6,0	0,0
No sap	1,7	0,9	2,4	0,0	3,3	1,8	0,0	2,4	0,0	0,0	0,0	0,0	1,7	0,0
Mitjana	6,50	6,23	6,74	7,17	6,55	6,26	6,29	6,63					6,50	
Desviació	2,20	2,32	2,09	1,43	2,45	2,18	2,03	2,42					2,20	
Casos	111	51	60	9	14	26	23	39	0	0	0	0	111	0
Base Can Serra	154	72	82	11	19	40	31	54	0	0	0	0	154	0
Suspès	11,6	14,7	8,8	0,0	12,8	13,3	12,3	11,7	0,0	0,0	0,0	0,0	11,6	0,0
Aprovat	60,3	56,0	64,1	81,8	61,5	51,8	61,5	61,3	0,0	0,0	0,0	0,0	60,3	0,0
NS/NC	1,2	0,7	1,8	0,0	2,6	1,2	0,0	1,8	0,0	0,0	0,0	0,0	1,2	0,0
No ho ha utilitzat	25,6	26,7	24,7	18,2	23,1	31,3	23,1	25,2	0,0	0,0	0,0	0,0	25,6	0,0
No ho coneix	1,2	2,0	0,6	0,0	0,0	2,4	3,1	0,0	0,0	0,0	0,0	0,0	1,2	0,0
Suspès	11,6	14,7	8,8	0,0	12,8	13,3	12,3	11,7	0,0	0,0	0,0	0,0	11,6	0,0
Bé	20,3	18,0	22,4	27,3	17,9	18,1	26,2	18,0	0,0	0,0	0,0	0,0	20,3	0,0
Notable	28,4	28,0	28,8	40,9	28,2	26,5	27,7	27,9	0,0	0,0	0,0	0,0	28,4	0,0
Excel·lent	11,6	10,0	12,9	13,6	15,4	7,2	7,7	15,3	0,0	0,0	0,0	0,0	11,6	0,0
NS/NC	1,2	0,7	1,8	0,0	2,6	1,2	0,0	1,8	0,0	0,0	0,0	0,0	1,2	0,0
No ho ha utilitzat	25,6	26,7	24,7	18,2	23,1	31,3	23,1	25,2	0,0	0,0	0,0	0,0	25,6	0,0
No ho coneix	1,2	2,0	0,6	0,0	0,0	2,4	3,1	0,0	0,0	0,0	0,0	0,0	1,2	0,0

% Verticals ponderats	Total	SEXE		EDAT					DISTRICTE DE RESIDÈNCIA					
		Home	Dona	18-24	25-34	35-49	50-64	65 i més	Districte I	Districte II	Districte III	Districte IV	Districte V	Districte VI
Base Pubilla Cases	432	205	227	40	74	138	85	94	0	0	0	0	432	0
P16-I.1. HA SENTIT A PARLAR DEL MERCADILLO DE CAN VIDALET?														
Sí	95,0	94,1	95,8	96,7	98,2	94,1	92,1	95,7	0,0	0,0	0,0	0,0	95,0	0,0
No	5,0	5,9	4,2	3,3	1,8	5,9	7,9	4,3	0,0	0,0	0,0	0,0	5,0	0,0
Base Ha sentit a parlar del mercadillo de Can Vidalet	410	193	217	39	73	130	78	90	0	0	0	0	410	0
P16-I.2. I L'HA UTILITZAT ALGUNA VEGADA EN ELS ÚLTIMS DOS ANYS?														
Sí	71,7	69,2	73,9	69,0	68,5	71,9	81,0	67,2	0,0	0,0	0,0	0,0	71,7	0,0
No	28,3	30,8	26,1	31,0	31,5	28,1	19,0	32,8	0,0	0,0	0,0	0,0	28,3	0,0
Base Pubilla Cases	432	205	227	40	74	138	85	94	0	0	0	0	432	0
Ho coneix i ho ha utilitzat	68,1	65,1	70,8	66,7	67,3	67,6	74,6	64,3	0,0	0,0	0,0	0,0	68,1	0,0
Ho coneix però no ho ha utilitzat	26,9	28,9	25,0	30,0	30,9	26,5	17,5	31,4	0,0	0,0	0,0	0,0	26,9	0,0
No ho coneix	5,0	5,9	4,2	3,3	1,8	5,9	7,9	4,3	0,0	0,0	0,0	0,0	5,0	0,0
Base Ha utilitzat el mercadillo de Can Vidalet	294	134	161	27	50	93	63	61	0	0	0	0	294	0
P16-I.3. I COM EL VALORA EN UNA ESCALA DE 0 A 10?														
0	0,5	0,0	0,8	0,0	0,0	1,4	0,0	0,0	0,0	0,0	0,0	0,0	0,5	0,0
2	0,5	1,0	0,0	0,0	>2,7	0,0	0,0	0,0	0,0	0,0	0,0	0,0	0,5	0,0
3	0,5	1,0	0,0	0,0	0,0	0,0	0,0	>2,2	0,0	0,0	0,0	0,0	0,5	0,0
4	4,6	4,0	5,0	10,0	2,7	4,3	4,3	4,4	0,0	0,0	0,0	0,0	4,6	0,0
5	10,6	9,1	11,8	15,0	8,1	8,7	10,6	13,3	0,0	0,0	0,0	0,0	10,6	0,0
6	16,1	18,2	14,3	10,0	10,8	23,2	19,1	8,9	0,0	0,0	0,0	0,0	16,1	0,0
7	21,6	18,2	24,4	25,0	24,3	23,2	17,0	20,0	0,0	0,0	0,0	0,0	21,6	0,0
8	26,1	25,3	26,9	15,0	35,1	23,2	31,9	22,2	0,0	0,0	0,0	0,0	26,1	0,0
9	10,6	11,1	10,1	10,0	5,4	8,7	12,8	15,6	0,0	0,0	0,0	0,0	10,6	0,0
10	7,8	10,1	5,9	15,0	10,8	7,2	<0,0	11,1	0,0	0,0	0,0	0,0	7,8	0,0
No sap	0,9	1,0	0,8	0,0	0,0	0,0	>4,3	0,0	0,0	0,0	0,0	0,0	0,9	0,0
No contesta	0,5	1,0	0,0	0,0	0,0	0,0	0,0	>2,2	0,0	0,0	0,0	0,0	0,5	0,0
Mitjana	7,13	7,21	7,06	7,10	7,30	6,99	7,04	7,30					7,13	
Desviació	1,68	1,72	1,65	1,90	1,69	1,72	1,39	1,81					1,68	
Casos	290	131	159	27	50	93	61	59	0	0	0	0	290	0
Base Pubilla Cases	432	205	227	40	74	138	85	94	0	0	0	0	432	0
Suspès	4,1	3,9	4,2	6,7	3,6	3,9	3,2	4,3	0,0	0,0	0,0	0,0	4,1	0,0
Aprovat	63,1	59,9	66,1	60,0	63,6	63,7	68,3	58,6	0,0	0,0	0,0	0,0	63,1	0,0
NS/NC	0,9	1,3	0,6	0,0	0,0	0,0	>3,2	1,4	0,0	0,0	0,0	0,0	0,9	0,0
No ho ha utilitzat	26,9	28,9	25,0	30,0	30,9	26,5	17,5	31,4	0,0	0,0	0,0	0,0	26,9	0,0
No ho coneix	5,0	5,9	4,2	3,3	1,8	5,9	7,9	4,3	0,0	0,0	0,0	0,0	5,0	0,0
Suspès	4,1	3,9	4,2	6,7	3,6	3,9	3,2	4,3	0,0	0,0	0,0	0,0	4,1	0,0
Bé	18,1	17,8	18,5	16,7	12,7	21,6	22,2	14,3	0,0	0,0	0,0	0,0	18,1	0,0
Notable	32,5	28,3	36,3	26,7	40,0	31,4	36,5	27,1	0,0	0,0	0,0	0,0	32,5	0,0
Excel·lent	12,5	13,8	11,3	16,7	10,9	10,8	9,5	17,1	0,0	0,0	0,0	0,0	12,5	0,0
NS/NC	0,9	1,3	0,6	0,0	0,0	0,0	>3,2	1,4	0,0	0,0	0,0	0,0	0,9	0,0
No ho ha utilitzat	26,9	28,9	25,0	30,0	30,9	26,5	17,5	31,4	0,0	0,0	0,0	0,0	26,9	0,0
No ho coneix	5,0	5,9	4,2	3,3	1,8	5,9	7,9	4,3	0,0	0,0	0,0	0,0	5,0	0,0

% Verticals ponderats	Total	SEXE		EDAT					DISTRICTE DE RESIDÈNCIA					
		Home	Dona	18-24	25-34	35-49	50-64	65 i més	Districte I	Districte II	Districte III	Districte IV	Districte V	Districte VI
Base El Gornal i Bellvitge	473	232	241	36	54	137	96	149	0	0	0	0	0	473
P16-J.1. HA SENTIT A PARLAR DEL MERCA-2 DE BELLVITGE?														
Sí	91,3	90,6	92,0	92,3	89,8	94,8	94,6	86,4	0,0	0,0	0,0	0,0	0,0	91,3
No	8,7	9,4	8,0	7,7	10,2	5,2	5,4	>13,6	0,0	0,0	0,0	0,0	0,0	8,7
Base Ha sentit a parlar del Merca-2 de Bellvitge	432	210	222	34	49	130	91	129	0	0	0	0	0	432
P16-J.2. I L'HA UTILITZAT ALGUNA VEGADA EN ELS ÚLTIMS DOS ANYS?														
Sí	87,6	84,4	90,5	90,5	88,6	84,3	84,7	91,7	0,0	0,0	0,0	0,0	0,0	87,6
No	12,4	15,6	9,5	9,5	11,4	15,7	15,3	8,3	0,0	0,0	0,0	0,0	0,0	12,4
Base El Gornal i Bellvitge	473	232	241	36	54	137	96	149	0	0	0	0	0	473
Ho coneix i ho ha utilitzat	80,0	76,5	83,3	83,6	79,5	79,9	80,1	79,2	0,0	0,0	0,0	0,0	0,0	80,0
Ho coneix però no ho ha utilitzat	11,4	14,1	8,7	8,8	10,2	14,9	14,5	7,1	0,0	0,0	0,0	0,0	0,0	11,4
No ho coneix	8,7	9,4	8,0	7,7	10,2	5,2	5,4	>13,6	0,0	0,0	0,0	0,0	0,0	8,7
Base Ha utilitzat el Merca-2 de Bellvitge	378	177	201	30	43	110	77	118	0	0	0	0	0	378
P16-J.3. I COM EL VALORA EN UNA ESCALA DE 0 A 10?														
3	0,3	0,0	0,6	0,0	0,0	0,0	0,0	1,0	0,0	0,0	0,0	0,0	0,0	0,3
4	0,4	0,9	0,0	0,0	0,0	0,4	0,0	1,0	0,0	0,0	0,0	0,0	0,0	0,4
5	3,1	4,5	2,0	6,5	4,6	4,3	2,0	1,4	0,0	0,0	0,0	0,0	0,0	3,1
6	10,0	13,6	6,8	1,3	10,9	13,1	7,6	10,6	0,0	0,0	0,0	0,0	0,0	10,0
7	20,8	21,8	19,9	15,5	>36,9	18,8	18,9	19,2	0,0	0,0	0,0	0,0	0,0	20,8
8	33,0	31,8	34,1	25,6	28,8	32,0	40,5	32,5	0,0	0,0	0,0	0,0	0,0	33,0
9	14,1	15,1	13,2	>33,2	6,3	13,2	15,3	12,2	0,0	0,0	0,0	0,0	0,0	14,1
10	15,7	<9,4	>21,3	17,9	12,6	15,3	13,1	18,4	0,0	0,0	0,0	0,0	0,0	15,7
No sap	2,2	2,9	1,6	0,0	0,0	2,9	2,6	2,7	0,0	0,0	0,0	0,0	0,0	2,2
No contesta	0,3	0,0	0,6	0,0	0,0	0,0	0,0	1,0	0,0	0,0	0,0	0,0	0,0	0,3
Mitjana	7,92	7,67	8,14	8,31	7,59	7,84	8,01	7,95						7,92
Desviació	1,36	1,34	1,34	1,34	1,29	1,40	1,19	1,45						1,36
Casos	369	172	197	30	43	107	75	114	0	0	0	0	0	369
Base El Gornal i Bellvitge	473	232	241	36	54	137	96	149	0	0	0	0	0	473
Suspès	0,6	0,7	0,5	0,0	0,0	0,3	0,0	1,6	0,0	0,0	0,0	0,0	0,0	0,6
Aprovat	77,4	73,7	81,0	83,6	79,5	77,3	78,1	74,8	0,0	0,0	0,0	0,0	0,0	77,4
NS/NC	2,0	2,2	1,8	0,0	0,0	2,3	2,1	2,9	0,0	0,0	0,0	0,0	0,0	2,0
No ho ha utilitzat	11,4	14,1	8,7	8,8	10,2	14,9	14,5	7,1	0,0	0,0	0,0	0,0	0,0	11,4
No ho coneix	8,7	9,4	8,0	7,7	10,2	5,2	5,4	>13,6	0,0	0,0	0,0	0,0	0,0	8,7
Suspès	0,6	0,7	0,5	0,0	0,0	0,3	0,0	1,6	0,0	0,0	0,0	0,0	0,0	0,6
Bé	10,5	13,9	7,3	6,5	12,3	13,9	7,7	9,5	0,0	0,0	0,0	0,0	0,0	10,5
Notable	43,0	41,0	44,9	34,3	52,2	40,6	47,6	41,0	0,0	0,0	0,0	0,0	0,0	43,0
Excel·lent	23,9	18,8	28,8	>42,7	15,0	22,7	22,8	24,3	0,0	0,0	0,0	0,0	0,0	23,9
NS/NC	2,0	2,2	1,8	0,0	0,0	2,3	2,1	2,9	0,0	0,0	0,0	0,0	0,0	2,0
No ho ha utilitzat	11,4	14,1	8,7	8,8	10,2	14,9	14,5	7,1	0,0	0,0	0,0	0,0	0,0	11,4
No ho coneix	8,7	9,4	8,0	7,7	10,2	5,2	5,4	>13,6	0,0	0,0	0,0	0,0	0,0	8,7

% Verticals ponderats	Total	SEXE		EDAT					DISTRICTE DE RESIDÈNCIA					
		Home	Dona	18-24	25-34	35-49	50-64	65 i més	Districte I	Districte II	Districte III	Districte IV	Districte V	Districte VI
Base Centre	378	175	203	27	53	110	92	97	378	0	0	0	0	0
P16-K.1. HA SENTIT A PARLAR DE LA BIBLIOTECA DE CAN SUMARRO?														
Sí	97,2	98,0	96,5	100,0	88,9	98,9	100,0	96,3	97,2	0,0	0,0	0,0	0,0	0,0
No	2,8	2,0	3,5	0,0	>11,1	1,1	0,0	3,7	2,8	0,0	0,0	0,0	0,0	0,0
Base Ha sentit a parlar de la biblioteca de Can Sumarro	367	172	195	27	47	108	92	93	367	0	0	0	0	0
P16-K.2. I L'HA UTILITZAT ALGUNA VEGADA EN ELS ÚLTIMS DOS ANYS?														
Sí	58,3	58,9	57,8	73,9	65,0	64,1	52,6	49,4	58,3	0,0	0,0	0,0	0,0	0,0
No	41,7	41,1	42,2	26,1	35,0	35,9	47,4	50,6	41,7	0,0	0,0	0,0	0,0	0,0
Base Centre	378	175	203	27	53	110	92	97	378	0	0	0	0	0
Ho coneix i ho ha utilitzat	56,7	57,7	55,8	73,9	57,8	63,4	52,6	47,6	56,7	0,0	0,0	0,0	0,0	0,0
Ho coneix però no ho ha utilitzat	40,5	40,3	40,7	26,1	31,1	35,5	47,4	48,8	40,5	0,0	0,0	0,0	0,0	0,0
No ho coneix	2,8	2,0	3,5	0,0	>11,1	1,1	0,0	3,7	2,8	0,0	0,0	0,0	0,0	0,0
Base Ha utilitzat la biblioteca de Can Sumarro	214	101	113	20	31	69	48	46	214	0	0	0	0	0
P16-K.3. I COM LA VALORA EN UNA ESCALA DE 0 A10?														
2	0,5	0,0	1,0	>5,9	0,0	0,0	0,0	0,0	0,5	0,0	0,0	0,0	0,0	0,0
3	0,5	0,0	1,0	0,0	>3,8	0,0	0,0	0,0	0,5	0,0	0,0	0,0	0,0	0,0
4	0,5	0,0	1,0	>5,9	0,0	0,0	0,0	0,0	0,5	0,0	0,0	0,0	0,0	0,0
5	2,7	1,2	4,2	>11,8	0,0	1,7	4,9	0,0	2,7	0,0	0,0	0,0	0,0	0,0
6	5,5	5,8	5,2	0,0	3,8	5,1	7,3	7,7	5,5	0,0	0,0	0,0	0,0	0,0
7	15,9	16,3	15,6	23,5	11,5	15,3	17,1	15,4	15,9	0,0	0,0	0,0	0,0	0,0
8	31,9	36,0	28,1	11,8	19,2	44,1	36,6	25,6	31,9	0,0	0,0	0,0	0,0	0,0
9	24,2	26,7	21,9	17,6	34,6	20,3	29,3	20,5	24,2	0,0	0,0	0,0	0,0	0,0
10	17,6	12,8	21,9	17,6	26,9	13,6	<4,9	>30,8	17,6	0,0	0,0	0,0	0,0	0,0
No sap	0,5	1,2	0,0	>5,9	0,0	0,0	0,0	0,0	0,5	0,0	0,0	0,0	0,0	0,0
Mitjana	8,16	8,21	8,11	7,31	8,50	8,17	7,93	8,51	8,16					
Desviació	1,41	1,12	1,63	2,32	1,58	1,12	1,19	1,29	1,41					
Casos	213	100	113	19	31	69	48	46	213	0	0	0	0	0
Base Centre	378	175	203	27	53	110	92	97	378	0	0	0	0	0
Suspès	0,9	0,0	1,7	>8,7	2,2	0,0	0,0	0,0	0,9	0,0	0,0	0,0	0,0	0,0
Aprovat	55,5	57,0	54,1	60,9	55,6	63,4	52,6	47,6	55,5	0,0	0,0	0,0	0,0	0,0
NS/NC	0,3	0,7	0,0	>4,3	0,0	0,0	0,0	0,0	0,3	0,0	0,0	0,0	0,0	0,0
No ho ha utilitzat	40,5	40,3	40,7	26,1	31,1	35,5	47,4	48,8	40,5	0,0	0,0	0,0	0,0	0,0
No ho coneix	2,8	2,0	3,5	0,0	>11,1	1,1	0,0	3,7	2,8	0,0	0,0	0,0	0,0	0,0
Suspès	0,9	0,0	1,7	>8,7	2,2	0,0	0,0	0,0	0,9	0,0	0,0	0,0	0,0	0,0
Bé	4,7	4,0	5,2	8,7	2,2	4,3	6,4	3,7	4,7	0,0	0,0	0,0	0,0	0,0
Notable	27,1	30,2	24,4	26,1	17,8	>37,6	28,2	19,5	27,1	0,0	0,0	0,0	0,0	0,0
Excel·lent	23,7	22,8	24,4	26,1	35,6	21,5	17,9	24,4	23,7	0,0	0,0	0,0	0,0	0,0
NS/NC	0,3	0,7	0,0	>4,3	0,0	0,0	0,0	0,0	0,3	0,0	0,0	0,0	0,0	0,0
No ho ha utilitzat	40,5	40,3	40,7	26,1	31,1	35,5	47,4	48,8	40,5	0,0	0,0	0,0	0,0	0,0
No ho coneix	2,8	2,0	3,5	0,0	>11,1	1,1	0,0	3,7	2,8	0,0	0,0	0,0	0,0	0,0

% Verticals ponderats	Total	SEXE		EDAT					DISTRICTE DE RESIDÈNCIA					
		Home	Dona	18-24	25-34	35-49	50-64	65 i més	Districte I	Districte II	Districte III	Districte IV	Districte V	Districte VI
Base Sant Josep	295	141	154	23	41	85	69	77	295	0	0	0	0	0
P16-L.1. HA SENTIT A PARLAR DE LA BIBLIOTECA TECLA SALA?														
Sí	99,4	99,3	99,4	100,0	97,7	100,0	100,0	98,8	99,4	0,0	0,0	0,0	0,0	0,0
No	0,6	0,7	0,6	0,0	2,3	0,0	0,0	1,2	0,6	0,0	0,0	0,0	0,0	0,0
Base Ha sentit a parlar de la biblioteca Tecla Sala	293	140	153	23	40	85	69	76	293	0	0	0	0	0
P16-L.2. I L'HA UTILITZAT ALGUNA VEGADA EN ELS ÚLTIMS DOS ANYS?														
Sí	54,4	49,3	59,0	>88,0	62,8	64,1	45,3	<37,3	54,4	0,0	0,0	0,0	0,0	0,0
No	45,6	50,7	41,0	<12,0	37,2	35,9	54,7	>62,7	45,6	0,0	0,0	0,0	0,0	0,0
Base Sant Josep	295	141	154	23	41	85	69	77	295	0	0	0	0	0
Ho coneix i ho ha utilitzat	54,1	49,0	58,7	>88,0	61,4	64,1	45,3	<36,9	54,1	0,0	0,0	0,0	0,0	0,0
Ho coneix però no ho ha utilitzat	45,3	50,3	40,7	<12,0	36,4	35,9	54,7	>61,9	45,3	0,0	0,0	0,0	0,0	0,0
No ho coneix	0,6	0,7	0,6	0,0	2,3	0,0	0,0	1,2	0,6	0,0	0,0	0,0	0,0	0,0
Base Ha utilitzat la biblioteca Tecla Sala	159	69	90	20	25	54	31	29	159	0	0	0	0	0
P16-L.3. I COM LA VALORA EN UNA ESCALA DE 0 A 10?														
5	0,6	0,0	1,0	0,0	0,0	0,0	2,9	0,0	0,6	0,0	0,0	0,0	0,0	0,0
6	2,3	2,7	2,0	4,5	3,7	0,0	5,9	0,0	2,3	0,0	0,0	0,0	0,0	0,0
7	9,8	12,0	8,2	9,1	7,4	15,3	11,8	0,0	9,8	0,0	0,0	0,0	0,0	0,0
8	34,7	32,0	36,7	31,8	55,6	30,5	26,5	35,5	34,7	0,0	0,0	0,0	0,0	0,0
9	31,2	37,3	26,5	22,7	25,9	32,2	35,3	35,5	31,2	0,0	0,0	0,0	0,0	0,0
10	19,1	14,7	22,4	22,7	7,4	20,3	17,6	25,8	19,1	0,0	0,0	0,0	0,0	0,0
No sap	2,3	1,3	3,1	>9,1	0,0	1,7	0,0	3,2	2,3	0,0	0,0	0,0	0,0	0,0
Mitjana	8,54	8,50	8,58	8,55	8,26	8,59	8,38	8,90	8,54					
Desviació	1,03	0,98	1,07	1,15	0,86	0,99	1,26	0,80	1,03					
Casos	156	68	87	18	25	53	31	28	156	0	0	0	0	0
Base Sant Josep	295	141	154	23	41	85	69	77	295	0	0	0	0	0
Aprovat	52,8	48,4	56,9	80,0	61,4	63,0	45,3	<35,7	52,8	0,0	0,0	0,0	0,0	0,0
NS/NC	1,3	0,7	1,8	>8,0	0,0	1,1	0,0	1,2	1,3	0,0	0,0	0,0	0,0	0,0
No ho ha utilitzat	45,3	50,3	40,7	<12,0	36,4	35,9	54,7	>61,9	45,3	0,0	0,0	0,0	0,0	0,0
No ho coneix	0,6	0,7	0,6	0,0	2,3	0,0	0,0	1,2	0,6	0,0	0,0	0,0	0,0	0,0
Bé	1,6	1,3	1,8	4,0	2,3	0,0	4,0	0,0	1,6	0,0	0,0	0,0	0,0	0,0
Notable	24,1	21,6	26,3	36,0	38,6	29,3	17,3	<13,1	24,1	0,0	0,0	0,0	0,0	0,0
Excel·lent	27,2	25,5	28,7	40,0	20,5	33,7	24,0	22,6	27,2	0,0	0,0	0,0	0,0	0,0
NS/NC	1,3	0,7	1,8	>8,0	0,0	1,1	0,0	1,2	1,3	0,0	0,0	0,0	0,0	0,0
No ho ha utilitzat	45,3	50,3	40,7	<12,0	36,4	35,9	54,7	>61,9	45,3	0,0	0,0	0,0	0,0	0,0
No ho coneix	0,6	0,7	0,6	0,0	2,3	0,0	0,0	1,2	0,6	0,0	0,0	0,0	0,0	0,0

% Verticals ponderats	Total	SEXE		EDAT					DISTRICTE DE RESIDÈNCIA					
		Home	Dona	18-24	25-34	35-49	50-64	65 i més	Districte I	Districte II	Districte III	Districte IV	Districte V	Districte VI
Base La Torrassa i Collblanc	766	362	404	69	145	238	154	160	0	766	0	0	0	0
P16-M.1. HA SENTIT A PARLAR DE LA BIBLIOTECA JOSEP JANÉS?														
Sí	77,2	72,6	81,4	80,9	76,8	76,4	81,5	73,2	0,0	77,2	0,0	0,0	0,0	0,0
No	22,8	27,4	18,6	19,1	23,2	23,6	18,5	26,8	0,0	22,8	0,0	0,0	0,0	0,0
Base Ha sentit a parlar de la biblioteca Josep Janés	592	263	329	56	111	182	126	117	0	592	0	0	0	0
P16-M.2. I L'HA UTILITZAT ALGUNA VEGADA EN ELS ÚLTIMS DOS ANYS?														
Sí	46,4	44,4	47,9	>68,1	48,3	49,2	44,6	<31,7	0,0	46,4	0,0	0,0	0,0	0,0
No	53,6	55,6	52,1	<31,9	51,7	50,8	55,4	>68,3	0,0	53,6	0,0	0,0	0,0	0,0
Base La Torrassa i Collblanc	766	362	404	69	145	238	154	160	0	766	0	0	0	0
Ho coneix i ho ha utilitzat	35,8	32,2	39,0	>55,1	37,1	37,6	36,4	<23,2	0,0	35,8	0,0	0,0	0,0	0,0
Ho coneix però no ho ha utilitzat	41,4	40,3	42,4	<25,8	39,7	38,8	45,1	50,0	0,0	41,4	0,0	0,0	0,0	0,0
No ho coneix	22,8	27,4	18,6	19,1	23,2	23,6	18,5	26,8	0,0	22,8	0,0	0,0	0,0	0,0
Base Ha utilitzat la biblioteca Josep Janés	274	117	158	38	54	89	56	37	0	274	0	0	0	0
P16-M.3. I COM LA VALORA EN UNA ESCALA DE 0 A 10?														
3	0,4	0,0	0,7	0,0	0,0	1,3	0,0	0,0	0,0	0,4	0,0	0,0	0,0	0,0
5	2,6	2,0	3,0	0,0	2,2	4,0	0,0	6,4	0,0	2,6	0,0	0,0	0,0	0,0
6	5,6	8,1	3,8	12,5	11,0	2,7	4,3	0,0	0,0	5,6	0,0	0,0	0,0	0,0
7	21,2	25,4	18,1	28,1	15,4	18,7	29,8	16,0	0,0	21,2	0,0	0,0	0,0	0,0
8	31,7	34,8	29,5	24,9	31,1	38,6	38,5	<12,9	0,0	31,7	0,0	0,0	0,0	0,0
9	20,9	15,3	25,0	22,1	22,2	14,6	21,1	32,2	0,0	20,9	0,0	0,0	0,0	0,0
10	16,6	13,3	19,1	9,3	18,1	18,8	6,4	>32,4	0,0	16,6	0,0	0,0	0,0	0,0
No sap	0,9	1,0	0,7	3,2	0,0	1,3	0,0	0,0	0,0	0,9	0,0	0,0	0,0	0,0
Mitjana	8,12	7,94	8,25	7,87	8,15	8,10	7,96	8,62		8,12				
Desviació	1,29	1,21	1,33	1,20	1,32	1,38	0,97	1,43		1,29				
Casos	272	116	156	37	54	88	56	37	0	272	0	0	0	0
Base La Torrassa i Collblanc	766	362	404	69	145	238	154	160	0	766	0	0	0	0
Suspès	0,2	0,0	0,3	0,0	0,0	0,5	0,0	0,0	0,0	0,2	0,0	0,0	0,0	0,0
Aprovat	35,4	31,9	38,4	>53,4	37,1	36,6	36,4	<23,2	0,0	35,4	0,0	0,0	0,0	0,0
NS/NC	0,3	0,3	0,3	>1,8	0,0	0,5	0,0	0,0	0,0	0,3	0,0	0,0	0,0	0,0
No ho ha utilitzat	41,4	40,3	42,4	<25,8	39,7	38,8	45,1	50,0	0,0	41,4	0,0	0,0	0,0	0,0
No ho coneix	22,8	27,4	18,6	19,1	23,2	23,6	18,5	26,8	0,0	22,8	0,0	0,0	0,0	0,0
Suspès	0,2	0,0	0,3	0,0	0,0	0,5	0,0	0,0	0,0	0,2	0,0	0,0	0,0	0,0
Bé	2,9	3,3	2,7	6,9	4,9	2,5	1,6	1,5	0,0	2,9	0,0	0,0	0,0	0,0
Notable	19,0	19,4	18,6	29,2	17,2	21,5	24,8	<6,7	0,0	19,0	0,0	0,0	0,0	0,0
Excel·lent	13,4	<9,2	>17,2	17,3	14,9	12,6	10,0	15,0	0,0	13,4	0,0	0,0	0,0	0,0
NS/NC	0,3	0,3	0,3	>1,8	0,0	0,5	0,0	0,0	0,0	0,3	0,0	0,0	0,0	0,0
No ho ha utilitzat	41,4	40,3	42,4	<25,8	39,7	38,8	45,1	50,0	0,0	41,4	0,0	0,0	0,0	0,0
No ho coneix	22,8	27,4	18,6	19,1	23,2	23,6	18,5	26,8	0,0	22,8	0,0	0,0	0,0	0,0

% Verticals ponderats	Total		SEXE		EDAT					DISTRICTE DE RESIDÈNCIA					
	Home	Dona	18-24	25-34	35-49	50-64	65 i més	Districte I	Districte II	Districte III	Districte IV	Districte V	Districte VI		
Base Santa Eulàlia, Granvia Sud i el Gornal	763	364	399	62	118	239	172	172	0	0	661	0	0	102	
P16-N.1. HA SENTIT A PARLAR DE LA BIBLIOTECA DE LA PLAÇA EUROPA?															
Sí	75,0	71,8	78,0	84,7	77,6	76,4	75,5	67,4	0,0	0,0	74,8	0,0	0,0	76,4	
No	25,0	28,2	22,0	15,3	22,4	23,6	24,5	>32,6	0,0	0,0	25,2	0,0	0,0	23,6	
Base Ha sentit a parlar de la biblioteca de la Plaça Europa	572	261	311	52	92	183	130	116	0	0	495	0	0	78	
P16-N.2. I L'HA UTILITZAT ALGUNA VEGADA EN ELS ÚLTIMS DOS ANYS?															
Sí	47,6	49,4	46,1	>68,0	49,0	>58,3	40,7	<28,3	0,0	0,0	48,1	0,0	0,0	44,5	
No	52,4	50,6	53,9	<32,0	51,0	<41,7	59,3	>71,7	0,0	0,0	51,9	0,0	0,0	55,5	
Base Santa Eulàlia, Granvia Sud i el Gornal	763	364	399	62	118	239	172	172	0	0	661	0	0	102	
Ho coneix i ho ha utilitzat	35,7	35,5	36,0	>57,5	38,0	>44,5	30,7	<19,1	0,0	0,0	36,0	0,0	0,0	34,0	
Ho coneix però no ho ha utilitzat	39,3	36,3	42,0	27,1	39,6	31,8	44,8	48,4	0,0	0,0	38,8	0,0	0,0	42,4	
No ho coneix	25,0	28,2	22,0	15,3	22,4	23,6	24,5	>32,6	0,0	0,0	25,2	0,0	0,0	23,6	
Base Ha utilitzat la biblioteca de la Plaça Europa	273	129	143	35	45	106	53	33	0	0	238	0	0	35	
P16-N.3. I COM LA VALORA EN UNA ESCALA DE 0 A 10?															
2	0,7	1,5	0,0	0,0	>4,2	0,0	0,0	0,0	0,0	0,0	0,8	0,0	0,0	0,0	
3	2,2	3,3	1,3	5,4	0,0	3,6	0,0	1,2	0,0	0,0	2,4	0,0	0,0	1,2	
4	1,4	1,5	1,3	>5,4	0,0	0,0	3,6	0,0	0,0	0,0	1,6	0,0	0,0	0,0	
5	4,9	5,1	4,7	>16,1	6,6	1,8	5,1	0,0	0,0	0,0	4,9	0,0	0,0	4,7	
6	7,4	8,5	6,3	>17,5	9,4	2,6	1,5	>18,7	0,0	0,0	7,4	0,0	0,0	7,1	
7	14,6	>23,1	<6,9	12,8	10,3	17,8	9,6	20,2	0,0	0,0	15,5	0,0	0,0	8,2	
8	37,6	29,8	44,6	19,0	47,5	32,9	>55,8	30,0	0,0	0,0	37,2	0,0	0,0	40,0	
9	16,1	14,4	17,6	16,8	<2,3	23,5	15,5	11,0	0,0	0,0	16,0	0,0	0,0	16,5	
10	15,0	12,6	17,2	7,2	19,7	17,6	8,7	18,8	0,0	0,0	14,1	0,0	0,0	21,2	
No sap	0,1	0,3	0,0	0,0	0,0	0,4	0,0	0,0	0,0	0,0	0,0	0,0	0,0	1,2	
Mitjana	7,81	7,53	8,06	6,87	7,68	8,13	7,90	7,85			7,76			8,17	
Desviació	1,63	1,75	1,47	1,94	1,84	1,51	1,31	1,47			1,65			1,47	
Casos	272	129	143	35	45	106	53	33	0	0	238	0	0	34	
Base Santa Eulàlia, Granvia Sud i el Gornal	763	364	399	62	118	239	172	172	0	0	661	0	0	102	
Suspès	1,6	2,2	1,0	>6,2	1,6	1,6	1,1	0,2	0,0	0,0	1,7	0,0	0,0	0,4	
Aprovat	34,1	33,1	35,0	>51,4	36,4	>42,8	29,6	<18,8	0,0	0,0	34,3	0,0	0,0	33,2	
NS/NC	0,1	0,1	0,0	0,0	0,0	0,2	0,0	0,0	0,0	0,0	0,0	0,0	0,0	0,4	
No ho ha utilitzat	39,3	36,3	42,0	27,1	39,6	31,8	44,8	48,4	0,0	0,0	38,8	0,0	0,0	42,4	
No ho coneix	25,0	28,2	22,0	15,3	22,4	23,6	24,5	>32,6	0,0	0,0	25,2	0,0	0,0	23,6	
Suspès	1,6	2,2	1,0	>6,2	1,6	1,6	1,1	0,2	0,0	0,0	1,7	0,0	0,0	0,4	
Bé	4,4	4,8	4,0	>19,3	6,1	1,9	2,0	3,6	0,0	0,0	4,4	0,0	0,0	4,0	
Notable	18,6	18,8	18,5	18,3	21,9	22,6	20,1	<9,6	0,0	0,0	19,0	0,0	0,0	16,4	
Excel·lent	11,1	9,6	12,5	13,8	8,4	>18,3	7,5	<5,7	0,0	0,0	10,8	0,0	0,0	12,8	
NS/NC	0,1	0,1	0,0	0,0	0,0	0,2	0,0	0,0	0,0	0,0	0,0	0,0	0,0	0,4	
No ho ha utilitzat	39,3	36,3	42,0	27,1	39,6	31,8	44,8	48,4	0,0	0,0	38,8	0,0	0,0	42,4	
No ho coneix	25,0	28,2	22,0	15,3	22,4	23,6	24,5	>32,6	0,0	0,0	25,2	0,0	0,0	23,6	

% Verticals ponderats	Total	SEXE		EDAT					DISTRICTE DE RESIDÈNCIA					
		Home	Dona	18-24	25-34	35-49	50-64	65 i més	Districte I	Districte II	Districte III	Districte IV	Districte V	Districte VI
Base La Florida	418	200	218	40	71	124	84	99	0	0	0	418	0	0
P16-O.1. HA SENTIT A PARLAR DE LA BIBLIOTECA DE LA FLORIDA?														
Sí	91,2	91,5	91,0	90,3	94,4	90,5	90,6	90,8	0,0	0,0	0,0	91,2	0,0	0,0
No	8,7	8,5	9,0	9,7	5,6	9,5	9,4	9,2	0,0	0,0	0,0	8,7	0,0	0,0
Base Ha sentit a parlar de la biblioteca de La Florida	381	183	199	37	67	112	76	90	0	0	0	381	0	0
P16-O.2. I L'HA UTILITZAT ALGUNA VEGADA EN ELS ÚLTIMS DOS ANYS?														
Sí	43,8	45,7	42,1	64,3	52,9	45,3	37,9	31,9	0,0	0,0	0,0	43,8	0,0	0,0
No	56,2	54,3	57,9	35,7	47,1	54,7	62,1	68,1	0,0	0,0	0,0	56,2	0,0	0,0
Base La Florida	418	200	218	40	71	124	84	99	0	0	0	418	0	0
Ho coneix i ho ha utilitzat	40,0	41,8	38,3	58,1	50,0	41,1	34,4	28,9	0,0	0,0	0,0	40,0	0,0	0,0
Ho coneix però no ho ha utilitzat	51,2	49,7	52,7	32,3	44,4	49,5	56,3	61,8	0,0	0,0	0,0	51,2	0,0	0,0
No ho coneix	8,7	8,5	9,0	9,7	5,6	9,5	9,4	9,2	0,0	0,0	0,0	8,7	0,0	0,0
Base Ha utilitzat la biblioteca de La Florida	167	84	84	24	35	51	29	29	0	0	0	167	0	0
P16-O.3. I COM LA VALORA EN UNA ESCALA DE 0 A 10?														
0	0,8	1,6	0,0	0,0	>3,7	0,0	0,0	0,0	0,0	0,0	0,0	0,8	0,0	0,0
2	0,8	1,6	0,0	>5,6	0,0	0,0	0,0	0,0	0,0	0,0	0,0	0,8	0,0	0,0
4	0,8	1,6	0,0	0,0	>3,7	0,0	0,0	0,0	0,0	0,0	0,0	0,8	0,0	0,0
5	6,2	6,3	6,3	11,1	7,4	5,1	0,0	9,1	0,0	0,0	0,0	6,2	0,0	0,0
6	7,0	9,4	4,7	11,1	0,0	7,7	>18,2	0,0	0,0	0,0	0,0	7,0	0,0	0,0
7	23,4	23,4	23,4	22,2	29,6	20,5	31,8	13,6	0,0	0,0	0,0	23,4	0,0	0,0
8	26,6	20,3	32,8	27,8	25,9	35,9	9,1	27,3	0,0	0,0	0,0	26,6	0,0	0,0
9	13,3	20,3	6,3	5,6	7,4	10,3	>27,3	18,2	0,0	0,0	0,0	13,3	0,0	0,0
10	19,5	14,1	25,0	16,7	18,5	20,5	13,6	27,3	0,0	0,0	0,0	19,5	0,0	0,0
No sap	1,6	1,6	1,6	0,0	3,7	0,0	0,0	4,5	0,0	0,0	0,0	1,6	0,0	0,0
Mitjana	7,82	7,59	8,05	7,28	7,46	8,00	7,86	8,33				7,82		
Desviació	1,71	1,92	1,45	2,01	2,18	1,39	1,38	1,52				1,71		
Casos	165	82	82	24	34	51	29	27	0	0	0	165	0	0
Base La Florida	418	200	218	40	71	124	84	99	0	0	0	418	0	0
Suspès	0,9	2,0	0,0	3,2	>3,7	0,0	0,0	0,0	0,0	0,0	0,0	0,9	0,0	0,0
Aprovat	38,4	39,2	37,7	54,8	44,4	41,1	34,4	27,6	0,0	0,0	0,0	38,4	0,0	0,0
NS/NC	0,6	0,7	0,6	0,0	1,9	0,0	0,0	1,3	0,0	0,0	0,0	0,6	0,0	0,0
No ho ha utilitzat	51,2	49,7	52,7	32,3	44,4	49,5	56,3	61,8	0,0	0,0	0,0	51,2	0,0	0,0
No ho coneix	8,7	8,5	9,0	9,7	5,6	9,5	9,4	9,2	0,0	0,0	0,0	8,7	0,0	0,0
Suspès	0,9	2,0	0,0	3,2	>3,7	0,0	0,0	0,0	0,0	0,0	0,0	0,9	0,0	0,0
Bé	5,3	6,5	4,2	>12,9	3,7	5,3	6,3	2,6	0,0	0,0	0,0	5,3	0,0	0,0
Notable	20,0	18,3	21,6	29,0	27,8	23,2	14,1	11,8	0,0	0,0	0,0	20,0	0,0	0,0
Excel·lent	13,1	14,4	12,0	12,9	13,0	12,6	14,1	13,2	0,0	0,0	0,0	13,1	0,0	0,0
NS/NC	0,6	0,7	0,6	0,0	1,9	0,0	0,0	1,3	0,0	0,0	0,0	0,6	0,0	0,0
No ho ha utilitzat	51,2	49,7	52,7	32,3	44,4	49,5	56,3	61,8	0,0	0,0	0,0	51,2	0,0	0,0
No ho coneix	8,7	8,5	9,0	9,7	5,6	9,5	9,4	9,2	0,0	0,0	0,0	8,7	0,0	0,0

% Verticals ponderats	Total	SEXE		EDAT					DISTRICTE DE RESIDÈNCIA					
		Home	Dona	18-24	25-34	35-49	50-64	65 i més	Districte I	Districte II	Districte III	Districte IV	Districte V	Districte VI
Base Les Planes	235	115	120	24	42	69	50	50	0	0	0	235	0	0
P16-P.1. HA SENTIT A PARLAR DE L'EQUIPAMENT ANA DÍAZ RICO?														
Sí	19,6	16,6	22,6	21,2	19,3	22,3	15,9	19,1	0,0	0,0	0,0	19,6	0,0	0,0
No	80,4	83,4	77,4	78,8	80,7	77,7	84,1	80,9	0,0	0,0	0,0	80,4	0,0	0,0
Base Ha sentit a parlar de l'equipament Ana Díaz Rico	46	19	27	5	8	15	8	10	0	0	0	46	0	0
P16-P.2. I L'HA UTILITZAT ALGUNA VEGADA EN ELS ÚLTIMS DOS ANYS?														
Sí	34,9	34,6	35,1	42,9	36,4	28,6	27,3	46,2	0,0	0,0	0,0	34,9	0,0	0,0
No	65,1	65,4	64,9	57,1	63,6	71,4	72,7	53,8	0,0	0,0	0,0	65,1	0,0	0,0
Base Les Planes	235	115	120	24	42	69	50	50	0	0	0	235	0	0
Ho coneix i ho ha utilitzat	6,9	5,7	7,9	9,1	7,0	6,4	4,3	8,8	0,0	0,0	0,0	6,9	0,0	0,0
Ho coneix però no ho ha utilitzat	12,8	10,8	14,6	12,1	12,3	16,0	11,6	10,3	0,0	0,0	0,0	12,8	0,0	0,0
No ho coneix	80,4	83,4	77,4	78,8	80,7	77,7	84,1	80,9	0,0	0,0	0,0	80,4	0,0	0,0
Base Ha utilitzat l'equipament Ana Díaz Rico	16	7	10	2	3	4	2	4	0	0	0	16	0	0
P16-P.3. I COM EL VALORA EN UNA ESCALA DE 0 A 10?														
5	4,5	0,0	7,7	0,0	0,0	0,0	0,0	16,7	0,0	0,0	0,0	4,5	0,0	0,0
7	27,3	33,3	23,1	66,7	25,0	0,0	33,3	33,3	0,0	0,0	0,0	27,3	0,0	0,0
8	9,1	0,0	15,4	0,0	0,0	33,3	0,0	0,0	0,0	0,0	0,0	9,1	0,0	0,0
9	9,1	11,1	7,7	0,0	0,0	33,3	0,0	0,0	0,0	0,0	0,0	9,1	0,0	0,0
10	45,5	44,4	46,2	33,3	50,0	33,3	66,7	50,0	0,0	0,0	0,0	45,5	0,0	0,0
No sap	4,5	11,1	0,0	0,0	25,0	0,0	0,0	0,0	0,0	0,0	0,0	4,5	0,0	0,0
Mitjana	8,62	8,75	8,54	8,00	9,00	9,00	9,00	8,17				8,62		
Desviació	1,58	1,53	1,69	1,92	1,92	0,93	1,92	2,22				1,58		
Casos	15	6	10	2	2	4	2	4	0	0	0	15	0	0
Base Les Planes	235	115	120	24	42	69	50	50	0	0	0	235	0	0
Aprovat	6,5	5,1	7,9	9,1	5,3	6,4	4,3	8,8	0,0	0,0	0,0	6,5	0,0	0,0
NS/NC	0,3	0,6	0,0	0,0	1,8	0,0	0,0	0,0	0,0	0,0	0,0	0,3	0,0	0,0
No ho ha utilitzat	12,8	10,8	14,6	12,1	12,3	16,0	11,6	10,3	0,0	0,0	0,0	12,8	0,0	0,0
No ho coneix	80,4	83,4	77,4	78,8	80,7	77,7	84,1	80,9	0,0	0,0	0,0	80,4	0,0	0,0
Bé	0,3	0,0	0,6	0,0	0,0	0,0	0,0	1,5	0,0	0,0	0,0	0,3	0,0	0,0
Notable	2,5	1,9	3,0	6,1	1,8	2,1	1,4	2,9	0,0	0,0	0,0	2,5	0,0	0,0
Excel·lent	3,7	3,2	4,3	3,0	3,5	4,3	2,9	4,4	0,0	0,0	0,0	3,7	0,0	0,0
NS/NC	0,3	0,6	0,0	0,0	1,8	0,0	0,0	0,0	0,0	0,0	0,0	0,3	0,0	0,0
No ho ha utilitzat	12,8	10,8	14,6	12,1	12,3	16,0	11,6	10,3	0,0	0,0	0,0	12,8	0,0	0,0
No ho coneix	80,4	83,4	77,4	78,8	80,7	77,7	84,1	80,9	0,0	0,0	0,0	80,4	0,0	0,0

% Verticals ponderats	Total	SEXE		EDAT					DISTRICTE DE RESIDÈNCIA					
		Home	Dona	18-24	25-34	35-49	50-64	65 i més	Districte I	Districte II	Districte III	Districte IV	Districte V	Districte VI
Base Pubilla Cases	432	205	227	40	74	138	85	94	0	0	0	0	432	0
P16-Q.1. HA SENTIT A PARLAR DE LA BIBLIOTECA LA BÒBILA?														
Sí	94,7	94,1	95,2	96,7	94,5	95,1	98,4	90,0	0,0	0,0	0,0	0,0	94,7	0,0
No	5,3	5,9	4,8	3,3	5,5	4,9	1,6	>10,0	0,0	0,0	0,0	0,0	5,3	0,0
Base Ha sentit a parlar de la biblioteca La Bòbila	409	193	216	39	70	131	84	85	0	0	0	0	409	0
P16-Q.2. I L'HA UTILITZAT ALGUNA VEGADA EN ELS ÚLTIMS DOS ANYS?														
Sí	47,9	46,9	48,8	55,2	61,5	45,4	46,8	38,1	0,0	0,0	0,0	0,0	47,9	0,0
No	52,1	53,1	51,3	44,8	38,5	54,6	53,2	61,9	0,0	0,0	0,0	0,0	52,1	0,0
Base Pubilla Cases	432	205	227	40	74	138	85	94	0	0	0	0	432	0
Ho coneix i ho ha utilitzat	45,3	44,1	46,4	53,3	58,2	43,1	46,0	34,3	0,0	0,0	0,0	0,0	45,3	0,0
Ho coneix però no ho ha utilitzat	49,4	50,0	48,8	43,3	36,4	52,0	52,4	55,7	0,0	0,0	0,0	0,0	49,4	0,0
No ho coneix	5,3	5,9	4,8	3,3	5,5	4,9	1,6	>10,0	0,0	0,0	0,0	0,0	5,3	0,0
Base Ha utilitzat la biblioteca La Bòbila	196	90	105	22	43	59	39	32	0	0	0	0	196	0
P16-Q.3. I COM LA VALORA EN UNA ESCALA DE 0 A 10?														
0	0,7	0,0	1,3	>6,2	0,0	0,0	0,0	0,0	0,0	0,0	0,0	0,0	0,7	0,0
3	0,7	1,5	0,0	>6,2	0,0	0,0	0,0	0,0	0,0	0,0	0,0	0,0	0,7	0,0
4	0,7	1,5	0,0	0,0	0,0	0,0	0,0	>4,2	0,0	0,0	0,0	0,0	0,7	0,0
5	2,8	1,5	3,8	0,0	0,0	4,5	3,4	4,2	0,0	0,0	0,0	0,0	2,8	0,0
6	5,5	4,5	6,4	6,2	3,1	6,8	6,9	4,2	0,0	0,0	0,0	0,0	5,5	0,0
7	16,6	22,4	11,5	18,8	15,6	22,7	17,2	4,2	0,0	0,0	0,0	0,0	16,6	0,0
8	28,3	25,4	30,8	18,8	31,2	27,3	34,5	25,0	0,0	0,0	0,0	0,0	28,3	0,0
9	27,6	26,9	28,2	31,2	31,2	22,7	27,6	29,2	0,0	0,0	0,0	0,0	27,6	0,0
10	16,6	14,9	17,9	12,5	18,7	15,9	6,9	29,2	0,0	0,0	0,0	0,0	16,6	0,0
No sap	0,7	1,5	0,0	0,0	0,0	0,0	>3,4	0,0	0,0	0,0	0,0	0,0	0,7	0,0
Mitjana	8,13	8,08	8,18	7,44	8,47	8,05	8,00	8,46					8,13	
Desviació	1,52	1,44	1,59	2,61	1,07	1,34	1,18	1,61					1,52	
Casos	194	89	105	22	43	59	38	32	0	0	0	0	194	0
Base Pubilla Cases	432	205	227	40	74	138	85	94	0	0	0	0	432	0
Suspès	0,9	1,3	0,6	>6,7	0,0	0,0	0,0	1,4	0,0	0,0	0,0	0,0	0,9	0,0
Aprovat	44,1	42,1	45,8	46,7	58,2	43,1	44,4	32,9	0,0	0,0	0,0	0,0	44,1	0,0
NS/NC	0,3	0,7	0,0	0,0	0,0	0,0	>1,6	0,0	0,0	0,0	0,0	0,0	0,3	0,0
No ho ha utilitzat	49,4	50,0	48,8	43,3	36,4	52,0	52,4	55,7	0,0	0,0	0,0	0,0	49,4	0,0
No ho coneix	5,3	5,9	4,8	3,3	5,5	4,9	1,6	>10,0	0,0	0,0	0,0	0,0	5,3	0,0
Suspès	0,9	1,3	0,6	>6,7	0,0	0,0	0,0	1,4	0,0	0,0	0,0	0,0	0,9	0,0
Bé	3,7	2,6	4,8	3,3	1,8	4,9	4,8	2,9	0,0	0,0	0,0	0,0	3,7	0,0
Notable	20,3	21,1	19,6	20,0	27,3	21,6	23,8	<10,0	0,0	0,0	0,0	0,0	20,3	0,0
Excel·lent	20,0	18,4	21,4	23,3	29,1	16,7	15,9	20,0	0,0	0,0	0,0	0,0	20,0	0,0
NS/NC	0,3	0,7	0,0	0,0	0,0	0,0	>1,6	0,0	0,0	0,0	0,0	0,0	0,3	0,0
No ho ha utilitzat	49,4	50,0	48,8	43,3	36,4	52,0	52,4	55,7	0,0	0,0	0,0	0,0	49,4	0,0
No ho coneix	5,3	5,9	4,8	3,3	5,5	4,9	1,6	>10,0	0,0	0,0	0,0	0,0	5,3	0,0

% Verticals ponderats	Total	SEXE		EDAT					DISTRICTE DE RESIDÈNCIA					
		Home	Dona	18-24	25-34	35-49	50-64	65 i més	Districte I	Districte II	Districte III	Districte IV	Districte V	Districte VI
Base Bellvitge	371	182	189	28	41	106	73	124	0	0	0	0	0	371
P16-R.1. HA SENTIT A PARLAR DE LA BIBLIOTECA DE BELLVITGE?														
Sí	97,5	98,1	96,9	100,0	97,1	98,9	98,4	95,3	0,0	0,0	0,0	0,0	0,0	97,5
No	2,5	1,9	3,1	0,0	2,9	1,1	1,6	4,7	0,0	0,0	0,0	0,0	0,0	2,5
Base Ha sentit a parlar de la biblioteca de Bellvitge	362	179	183	28	39	104	72	118	0	0	0	0	0	362
P16-R.2. I L'HA UTILITZAT ALGUNA VEGADA EN ELS ÚLTIMS DOS ANYS?														
Sí	68,6	68,8	68,4	87,5	58,8	>85,6	56,5	59,8	0,0	0,0	0,0	0,0	0,0	68,6
No	31,4	31,2	31,6	12,5	41,2	<14,4	43,5	40,2	0,0	0,0	0,0	0,0	0,0	31,4
Base Bellvitge	371	182	189	28	41	106	73	124	0	0	0	0	0	371
Ho coneix i ho ha utilitzat	66,9	67,5	66,3	87,5	57,1	>84,6	55,6	57,0	0,0	0,0	0,0	0,0	0,0	66,9
Ho coneix però no ho ha utilitzat	30,6	30,6	30,7	12,5	40,0	<14,3	42,9	38,3	0,0	0,0	0,0	0,0	0,0	30,6
No ho coneix	2,5	1,9	3,1	0,0	2,9	1,1	1,6	4,7	0,0	0,0	0,0	0,0	0,0	2,5
Base Ha utilitzat la biblioteca de Bellvitge	248	123	125	24	23	89	41	71	0	0	0	0	0	248
P16-R.3. I COM LA VALORA EN UNA ESCALA DE 0 A 10?														
1	0,5	0,9	0,0	0,0	0,0	0,0	0,0	1,6	0,0	0,0	0,0	0,0	0,0	0,5
4	0,5	0,9	0,0	0,0	>5,0	0,0	0,0	0,0	0,0	0,0	0,0	0,0	0,0	0,5
5	1,4	1,9	0,9	4,8	0,0	2,6	0,0	0,0	0,0	0,0	0,0	0,0	0,0	1,4
6	2,8	2,8	2,8	>9,5	0,0	2,6	5,7	0,0	0,0	0,0	0,0	0,0	0,0	2,8
7	7,5	6,6	8,3	14,3	0,0	13,0	2,9	3,3	0,0	0,0	0,0	0,0	0,0	7,5
8	35,5	37,7	33,3	19,0	50,0	41,6	31,4	31,1	0,0	0,0	0,0	0,0	0,0	35,5
9	22,9	23,6	22,2	19,0	25,0	20,8	31,4	21,3	0,0	0,0	0,0	0,0	0,0	22,9
10	29,0	25,5	32,4	33,3	20,0	19,5	28,6	>42,6	0,0	0,0	0,0	0,0	0,0	29,0
Mitjana	8,58	8,46	8,70	8,38	8,45	8,34	8,74	8,92						8,58
Desviació	1,29	1,42	1,15	1,56	1,31	1,16	1,09	1,39						1,29
Casos	248	123	125	24	23	89	41	71	0	0	0	0	0	248
Base Bellvitge	371	182	189	28	41	106	73	124	0	0	0	0	0	371
Suspès	0,6	1,3	0,0	0,0	2,9	0,0	0,0	0,9	0,0	0,0	0,0	0,0	0,0	0,6
Aprovat	66,3	66,2	66,3	87,5	54,3	>84,6	55,6	56,1	0,0	0,0	0,0	0,0	0,0	66,3
No ho ha utilitzat	30,6	30,6	30,7	12,5	40,0	<14,3	42,9	38,3	0,0	0,0	0,0	0,0	0,0	30,6
No ho coneix	2,5	1,9	3,1	0,0	2,9	1,1	1,6	4,7	0,0	0,0	0,0	0,0	0,0	2,5
Suspès	0,6	1,3	0,0	0,0	2,9	0,0	0,0	0,9	0,0	0,0	0,0	0,0	0,0	0,6
Bé	2,8	3,2	2,5	>12,5	0,0	4,4	3,2	0,0	0,0	0,0	0,0	0,0	0,0	2,8
Notable	28,8	29,9	27,6	29,2	28,6	>46,2	19,0	19,6	0,0	0,0	0,0	0,0	0,0	28,8
Excel·lent	34,7	33,1	36,2	45,8	25,7	34,1	33,3	36,4	0,0	0,0	0,0	0,0	0,0	34,7
No ho ha utilitzat	30,6	30,6	30,7	12,5	40,0	<14,3	42,9	38,3	0,0	0,0	0,0	0,0	0,0	30,6
No ho coneix	2,5	1,9	3,1	0,0	2,9	1,1	1,6	4,7	0,0	0,0	0,0	0,0	0,0	2,5

% Verticals ponderats	Total	SEXE		EDAT					DISTRICTE DE RESIDÈNCIA					
		Home	Dona	18-24	25-34	35-49	50-64	65 i més	Districte I	Districte II	Districte III	Districte IV	Districte V	Districte VI
Base Centre	378	175	203	27	53	110	92	97	378	0	0	0	0	0
P16-S.1. HA SENTIT A PARLAR DE LA PLAÇA LLUÍS COMPANYS?														
Sí	79,4	79,2	79,7	82,6	73,3	79,6	78,2	82,9	79,4	0,0	0,0	0,0	0,0	0,0
No	20,6	20,8	20,3	17,4	26,7	20,4	21,8	17,1	20,6	0,0	0,0	0,0	0,0	0,0
Base Ha sentit a parlar de la plaça Lluís Companys	300	139	161	22	39	87	72	80	300	0	0	0	0	0
P16-S.2. I L'HA UTILITZAT ALGUNA VEGADA EN ELS ÚLTIMS DOS ANYS?														
Sí	75,3	75,4	75,2	78,9	72,7	77,0	78,7	70,6	75,3	0,0	0,0	0,0	0,0	0,0
No	22,4	22,0	22,6	21,1	27,3	20,3	18,0	26,5	22,4	0,0	0,0	0,0	0,0	0,0
No sap	2,4	2,5	2,2	0,0	0,0	2,7	3,3	2,9	2,4	0,0	0,0	0,0	0,0	0,0
Base Centre	378	175	203	27	53	110	92	97	378	0	0	0	0	0
Ho coneix i ho ha utilitzat	59,8	59,7	59,9	65,2	53,3	61,3	61,5	58,5	59,8	0,0	0,0	0,0	0,0	0,0
Ho coneix però no ho ha utilitzat	19,6	19,5	19,8	17,4	20,0	18,3	16,7	24,4	19,6	0,0	0,0	0,0	0,0	0,0
No ho coneix	20,6	20,8	20,3	17,4	26,7	20,4	21,8	17,1	20,6	0,0	0,0	0,0	0,0	0,0
Base Ha utilitzat la plaça Lluís Companys	226	105	121	18	28	67	57	57	226	0	0	0	0	0
P16-S.3. I COM LA VALORA EN UNA ESCALA DE 0 A 10?														
0	0,5	0,0	1,0	0,0	0,0	1,8	0,0	0,0	0,5	0,0	0,0	0,0	0,0	0,0
2	0,5	1,1	0,0	0,0	0,0	1,8	0,0	0,0	0,5	0,0	0,0	0,0	0,0	0,0
3	0,5	1,1	0,0	0,0	0,0	1,8	0,0	0,0	0,5	0,0	0,0	0,0	0,0	0,0
4	1,0	1,1	1,0	0,0	0,0	1,8	2,1	0,0	1,0	0,0	0,0	0,0	0,0	0,0
5	11,5	16,9	6,8	13,3	0,0	15,8	14,6	8,3	11,5	0,0	0,0	0,0	0,0	0,0
6	17,7	20,2	15,5	6,7	25,0	14,0	16,7	22,9	17,7	0,0	0,0	0,0	0,0	0,0
7	26,6	24,7	28,2	26,7	33,3	24,6	31,2	20,8	26,6	0,0	0,0	0,0	0,0	0,0
8	25,0	19,1	30,1	26,7	25,0	28,1	20,8	25,0	25,0	0,0	0,0	0,0	0,0	0,0
9	7,8	6,7	8,7	0,0	12,5	3,5	10,4	10,4	7,8	0,0	0,0	0,0	0,0	0,0
10	8,3	7,9	8,7	20,0	4,2	7,0	4,2	12,5	8,3	0,0	0,0	0,0	0,0	0,0
No sap	0,5	1,1	0,0	>6,7	0,0	0,0	0,0	0,0	0,5	0,0	0,0	0,0	0,0	0,0
Mitjana	7,14	6,89	7,35	7,57	7,38	6,77	7,02	7,44	7,14					
Desviació	1,59	1,63	1,52	1,64	1,13	1,89	1,40	1,48	1,59					
Casos	225	104	121	16	28	67	57	57	225	0	0	0	0	0
Base Centre	378	175	203	27	53	110	92	97	378	0	0	0	0	0
Suspès	1,6	2,0	1,2	0,0	0,0	>4,3	1,3	0,0	1,6	0,0	0,0	0,0	0,0	0,0
Aprovat	57,9	57,0	58,7	60,9	53,3	57,0	60,3	58,5	57,9	0,0	0,0	0,0	0,0	0,0
NS/NC	0,3	0,7	0,0	>4,3	0,0	0,0	0,0	0,0	0,3	0,0	0,0	0,0	0,0	0,0
No ho ha utilitzat	19,6	19,5	19,8	17,4	20,0	18,3	16,7	24,4	19,6	0,0	0,0	0,0	0,0	0,0
No ho coneix	20,6	20,8	20,3	17,4	26,7	20,4	21,8	17,1	20,6	0,0	0,0	0,0	0,0	0,0
Suspès	1,6	2,0	1,2	0,0	0,0	>4,3	1,3	0,0	1,6	0,0	0,0	0,0	0,0	0,0
Bé	17,4	22,1	13,4	13,0	13,3	18,3	19,2	18,3	17,4	0,0	0,0	0,0	0,0	0,0
Notable	30,8	26,2	34,9	34,8	31,1	32,3	32,1	26,8	30,8	0,0	0,0	0,0	0,0	0,0
Excel·lent	9,7	8,7	10,5	13,0	8,9	6,5	9,0	13,4	9,7	0,0	0,0	0,0	0,0	0,0
NS/NC	0,3	0,7	0,0	>4,3	0,0	0,0	0,0	0,0	0,3	0,0	0,0	0,0	0,0	0,0
No ho ha utilitzat	19,6	19,5	19,8	17,4	20,0	18,3	16,7	24,4	19,6	0,0	0,0	0,0	0,0	0,0
No ho coneix	20,6	20,8	20,3	17,4	26,7	20,4	21,8	17,1	20,6	0,0	0,0	0,0	0,0	0,0

% Verticals ponderats	Total	SEXE		EDAT					DISTRICTE DE RESIDÈNCIA					
		Home	Dona	18-24	25-34	35-49	50-64	65 i més	Districte I	Districte II	Districte III	Districte IV	Districte V	Districte VI
Base Sant Josep	295	141	154	23	41	85	69	77	295	0	0	0	0	0
P16-T.1. HA SENTIT A PARLAR DEL PARC DE LA SERP?														
Sí	97,8	99,3	96,4	100,0	100,0	100,0	98,7	92,9	97,8	0,0	0,0	0,0	0,0	0,0
No	2,2	0,7	3,6	0,0	0,0	0,0	1,3	>7,1	2,2	0,0	0,0	0,0	0,0	0,0
Base Ha sentit a parlar del Parc de la serp	288	140	148	23	41	85	68	72	288	0	0	0	0	0
P16-T.2. I L'HA UTILITZAT ALGUNA VEGADA EN ELS ÚLTIMS DOS ANYS?														
Sí	83,1	87,5	78,9	92,0	88,6	88,0	75,7	78,2	83,1	0,0	0,0	0,0	0,0	0,0
No	16,9	12,5	21,1	8,0	11,4	12,0	24,3	21,8	16,9	0,0	0,0	0,0	0,0	0,0
Base Sant Josep	295	141	154	23	41	85	69	77	295	0	0	0	0	0
Ho coneix i ho ha utilitzat	81,3	86,9	76,0	92,0	88,6	88,0	74,7	72,6	81,3	0,0	0,0	0,0	0,0	0,0
Ho coneix però no ho ha utilitzat	16,6	12,4	20,4	8,0	11,4	12,0	24,0	20,2	16,6	0,0	0,0	0,0	0,0	0,0
No ho coneix	2,2	0,7	3,6	0,0	0,0	0,0	1,3	>7,1	2,2	0,0	0,0	0,0	0,0	0,0
Base Ha utilitzat el Parc de la serp	239	122	117	21	36	75	52	56	239	0	0	0	0	0
P16-T.3. I COM EL VALORA EN UNA ESCALA DE 0 A 10?														
0	3,1	2,3	3,9	4,3	7,7	0,0	3,6	3,3	3,1	0,0	0,0	0,0	0,0	0,0
1	1,5	1,5	1,6	0,0	2,6	3,7	0,0	0,0	1,5	0,0	0,0	0,0	0,0	0,0
2	1,2	0,8	1,6	0,0	0,0	2,5	1,8	0,0	1,2	0,0	0,0	0,0	0,0	0,0
3	3,5	3,0	3,9	0,0	2,6	7,4	1,8	1,6	3,5	0,0	0,0	0,0	0,0	0,0
4	5,4	4,5	6,3	0,0	2,6	7,4	3,6	8,2	5,4	0,0	0,0	0,0	0,0	0,0
5	7,3	5,3	9,4	0,0	10,3	3,7	14,3	6,6	7,3	0,0	0,0	0,0	0,0	0,0
6	13,1	10,5	15,7	8,7	7,7	21,0	16,1	4,9	13,1	0,0	0,0	0,0	0,0	0,0
7	22,7	25,6	19,7	34,8	25,6	24,7	16,1	19,7	22,7	0,0	0,0	0,0	0,0	0,0
8	25,8	28,6	22,8	30,4	25,6	21,0	33,9	23,0	25,8	0,0	0,0	0,0	0,0	0,0
9	8,1	9,0	7,1	4,3	7,7	6,2	7,1	13,1	8,1	0,0	0,0	0,0	0,0	0,0
10	7,7	8,3	7,1	13,0	7,7	<1,2	1,8	>19,7	7,7	0,0	0,0	0,0	0,0	0,0
No sap	0,8	0,8	0,8	4,3	0,0	1,2	0,0	0,0	0,8	0,0	0,0	0,0	0,0	0,0
Mitjana	6,71	6,96	6,44	7,41	6,49	6,21	6,57	7,36	6,71					
Desviació	2,25	2,12	2,36	2,02	2,65	2,06	2,05	2,33	2,25					
Casos	238	122	116	20	36	74	52	56	238	0	0	0	0	0
Base Sant Josep	295	141	154	23	41	85	69	77	295	0	0	0	0	0
Suspès	11,9	10,5	13,2	4,0	13,6	18,5	8,0	9,5	11,9	0,0	0,0	0,0	0,0	0,0
Aprovat	68,8	75,8	62,3	84,0	75,0	68,5	66,7	63,1	68,8	0,0	0,0	0,0	0,0	0,0
NS/NC	0,6	0,7	0,6	>4,0	0,0	1,1	0,0	0,0	0,6	0,0	0,0	0,0	0,0	0,0
No ho ha utilitzat	16,6	12,4	20,4	8,0	11,4	12,0	24,0	20,2	16,6	0,0	0,0	0,0	0,0	0,0
No ho coneix	2,2	0,7	3,6	0,0	0,0	0,0	1,3	>7,1	2,2	0,0	0,0	0,0	0,0	0,0
Suspès	11,9	10,5	13,2	4,0	13,6	18,5	8,0	9,5	11,9	0,0	0,0	0,0	0,0	0,0
Bé	16,6	13,7	19,2	8,0	15,9	21,7	22,7	8,3	16,6	0,0	0,0	0,0	0,0	0,0
Notable	39,4	47,1	32,3	60,0	45,5	40,2	37,3	31,0	39,4	0,0	0,0	0,0	0,0	0,0
Excel·lent	12,8	15,0	10,8	16,0	13,6	6,5	6,7	>23,8	12,8	0,0	0,0	0,0	0,0	0,0
NS/NC	0,6	0,7	0,6	>4,0	0,0	1,1	0,0	0,0	0,6	0,0	0,0	0,0	0,0	0,0
No ho ha utilitzat	16,6	12,4	20,4	8,0	11,4	12,0	24,0	20,2	16,6	0,0	0,0	0,0	0,0	0,0
No ho coneix	2,2	0,7	3,6	0,0	0,0	0,0	1,3	>7,1	2,2	0,0	0,0	0,0	0,0	0,0

% Verticals ponderats	Total	SEXE		EDAT					DISTRICTE DE RESIDÈNCIA					
		Home	Dona	18-24	25-34	35-49	50-64	65 i més	Districte I	Districte II	Districte III	Districte IV	Districte V	Districte VI
Base Sanfeliu i Can Serra	248	118	130	18	31	66	53	80	94	0	0	0	154	0
P16-U.1. HA SENTIT A PARLAR DEL PARC DE CAN BUXERES?														
Sí	98,2	97,6	98,9	100,0	95,3	97,8	99,1	98,8	100,0	0,0	0,0	0,0	97,2	0,0
No	1,8	2,4	1,1	0,0	4,7	2,2	0,9	1,2	0,0	0,0	0,0	0,0	2,8	0,0
Base Ha sentit a parlar del Parc de Can Buxeres	244	115	128	18	30	65	52	79	94	0	0	0	150	0
P16-U.2. I L'HA UTILITZAT ALGUNA VEGADA EN ELS ÚLTIMS DOS ANYS?														
Sí	82,7	83,4	82,0	89,7	83,6	86,8	80,7	78,6	90,4	0,0	0,0	0,0	77,8	0,0
No	17,3	16,6	18,0	10,3	16,4	13,2	19,3	21,4	9,6	0,0	0,0	0,0	22,2	0,0
Base Sanfeliu i Can Serra	248	118	130	18	31	66	53	80	94	0	0	0	154	0
Ho coneix i ho ha utilitzat	81,2	81,3	81,1	89,7	79,7	84,9	79,9	77,7	90,4	0,0	0,0	0,0	75,6	0,0
Ho coneix però no ho ha utilitzat	17,0	16,2	17,8	10,3	15,6	12,9	19,1	21,1	9,6	0,0	0,0	0,0	21,6	0,0
No ho coneix	1,8	2,4	1,1	0,0	4,7	2,2	0,9	1,2	0,0	0,0	0,0	0,0	2,8	0,0
Base Ha utilitzat el Parc de Can Buxeres	201	96	105	16	25	56	42	62	85	0	0	0	117	0
P16-U.3. I COM EL VALORA EN UNA ESCALA DE 0 A 10?														
0	0,8	0,4	1,2	0,0	0,0	1,5	0,9	0,6	1,3	0,0	0,0	0,0	0,4	0,0
1	0,2	0,0	0,4	0,0	1,5	0,0	0,0	0,0	0,4	0,0	0,0	0,0	0,0	0,0
2	0,4	0,4	0,4	2,3	0,0	0,0	0,9	0,0	0,9	0,0	0,0	0,0	0,0	0,0
3	0,4	0,8	0,0	0,0	0,0	1,3	0,0	0,0	0,9	0,0	0,0	0,0	0,0	0,0
4	1,2	1,3	1,2	3,0	0,0	0,9	1,8	1,2	1,8	0,0	0,0	0,0	0,8	0,0
5	5,4	6,8	4,2	5,4	5,0	5,9	2,7	7,0	6,6	0,0	0,0	0,0	4,5	0,0
6	6,9	5,2	8,5	2,3	7,3	9,1	8,4	4,9	7,9	0,0	0,0	0,0	6,2	0,0
7	16,7	20,1	13,6	23,9	16,2	20,6	15,4	12,5	15,9	0,0	0,0	0,0	17,4	0,0
8	33,0	33,5	32,5	30,7	39,9	32,8	32,5	31,4	27,8	0,0	0,0	0,0	36,8	0,0
9	17,4	16,5	18,2	16,2	11,8	14,2	21,8	19,9	18,1	0,0	0,0	0,0	16,9	0,0
10	16,4	15,0	17,6	16,2	16,4	12,8	14,5	21,0	18,5	0,0	0,0	0,0	14,9	0,0
No sap	1,0	0,0	1,8	0,0	1,9	0,9	1,1	0,8	0,0	0,0	0,0	0,0	1,7	0,0
No contesta	0,2	0,0	0,5	0,0	0,0	0,0	0,0	0,8	0,0	0,0	0,0	0,0	0,4	0,0
Mitjana	7,87	7,81	7,92	7,77	7,88	7,61	7,91	8,09	7,73				7,97	
Desviació	1,68	1,60	1,75	1,76	1,60	1,77	1,67	1,62	1,96				1,43	
Casos	199	96	103	16	24	56	42	62	85	0	0	0	114	0
Base Sanfeliu i Can Serra	248	118	130	18	31	66	53	80	94	0	0	0	154	0
Suspès	2,4	2,3	2,5	4,8	1,2	3,1	2,8	1,4	4,8	0,0	0,0	0,0	0,9	0,0
Aprovat	77,9	79,0	76,8	84,9	77,0	81,1	76,2	75,1	85,7	0,0	0,0	0,0	73,1	0,0
NS/NC	1,0	0,0	1,9	0,0	1,6	0,7	0,9	1,2	0,0	0,0	0,0	0,0	1,6	0,0
No ho ha utilitzat	17,0	16,2	17,8	10,3	15,6	12,9	19,1	21,1	9,6	0,0	0,0	0,0	21,6	0,0
No ho coneix	1,8	2,4	1,1	0,0	4,7	2,2	0,9	1,2	0,0	0,0	0,0	0,0	2,8	0,0
Suspès	2,4	2,3	2,5	4,8	1,2	3,1	2,8	1,4	4,8	0,0	0,0	0,0	0,9	0,0
Bé	10,0	9,8	10,3	6,9	9,8	12,8	8,8	9,3	13,1	0,0	0,0	0,0	8,1	0,0
Notable	40,4	43,6	37,4	48,9	44,7	45,4	38,3	34,1	39,4	0,0	0,0	0,0	40,9	0,0
Excel·lent	27,5	25,7	29,1	29,0	22,5	22,9	29,1	31,7	33,1	0,0	0,0	0,0	24,1	0,0
NS/NC	1,0	0,0	1,9	0,0	1,6	0,7	0,9	1,2	0,0	0,0	0,0	0,0	1,6	0,0
No ho ha utilitzat	17,0	16,2	17,8	10,3	15,6	12,9	19,1	21,1	9,6	0,0	0,0	0,0	21,6	0,0
No ho coneix	1,8	2,4	1,1	0,0	4,7	2,2	0,9	1,2	0,0	0,0	0,0	0,0	2,8	0,0

% Verticals ponderats	Total		SEXE		EDAT					DISTRICTE DE RESIDÈNCIA					
	Home	Dona	18-24	25-34	35-49	50-64	65 i més	Districte I	Districte II	Districte III	Districte IV	Districte V	Districte VI		
Base Sanfeliu	94	46	48	7	12	26	21	27	94	0	0	0	0	0	
P16-V.1. HA SENTIT A PARLAR DEL PASSEIG DELS CIRERERS?															
Sí	92,4	93,5	91,4	89,5	97,0	91,4	93,0	91,7	92,4	0,0	0,0	0,0	0,0	0,0	
No	7,6	6,5	8,6	10,5	3,0	8,6	7,0	8,3	7,6	0,0	0,0	0,0	0,0	0,0	
Base Ha sentit a parlar del Passeig dels Cirerers	86	43	44	6	12	24	20	25	86	0	0	0	0	0	
P16-V.2. I L'HA UTILITZAT ALGUNA VEGADA EN ELS ÚLTIMS DOS ANYS?															
Sí	90,5	90,4	90,6	100,0	93,7	89,1	88,7	89,4	90,5	0,0	0,0	0,0	0,0	0,0	
No	9,1	9,6	8,5	0,0	6,2	9,4	11,3	10,6	9,1	0,0	0,0	0,0	0,0	0,0	
No sap	0,4	0,0	0,9	0,0	0,0	1,6	0,0	0,0	0,4	0,0	0,0	0,0	0,0	0,0	
Base Sanfeliu	94	46	48	7	12	26	21	27	94	0	0	0	0	0	
Ho coneix i ho ha utilitzat	83,7	84,6	82,8	89,5	90,9	81,4	82,5	81,9	83,7	0,0	0,0	0,0	0,0	0,0	
Ho coneix però no ho ha utilitzat	8,8	8,9	8,6	0,0	6,1	10,0	10,5	9,7	8,8	0,0	0,0	0,0	0,0	0,0	
No ho coneix	7,6	6,5	8,6	10,5	3,0	8,6	7,0	8,3	7,6	0,0	0,0	0,0	0,0	0,0	
Base Ha utilitzat el Passeig dels Cirerers	78	39	39	6	11	21	18	22	78	0	0	0	0	0	
P16-V.3. I COM EL VALORA EN UNA ESCALA DE 0 A 10?															
0	3,3	2,9	3,8	0,0	3,3	7,0	4,3	0,0	3,3	0,0	0,0	0,0	0,0	0,0	
1	1,4	1,0	1,9	0,0	0,0	1,8	0,0	3,4	1,4	0,0	0,0	0,0	0,0	0,0	
2	3,3	1,9	4,7	0,0	3,3	5,3	2,1	3,4	3,3	0,0	0,0	0,0	0,0	0,0	
3	8,1	7,7	8,5	0,0	13,3	14,0	4,3	5,1	8,1	0,0	0,0	0,0	0,0	0,0	
4	6,2	6,7	5,7	0,0	3,3	8,8	4,3	8,5	6,2	0,0	0,0	0,0	0,0	0,0	
5	16,7	17,3	16,0	23,5	10,0	14,0	27,7	11,9	16,7	0,0	0,0	0,0	0,0	0,0	
6	12,9	15,4	10,4	11,8	23,3	12,3	12,8	8,5	12,9	0,0	0,0	0,0	0,0	0,0	
7	13,3	9,6	17,0	29,4	6,7	12,3	14,9	11,9	13,3	0,0	0,0	0,0	0,0	0,0	
8	21,4	26,0	17,0	11,8	20,0	19,3	21,3	27,1	21,4	0,0	0,0	0,0	0,0	0,0	
9	6,2	6,7	5,7	17,6	3,3	3,5	4,3	8,5	6,2	0,0	0,0	0,0	0,0	0,0	
10	6,7	3,8	9,4	5,9	13,3	1,8	4,3	10,2	6,7	0,0	0,0	0,0	0,0	0,0	
No sap	0,5	1,0	0,0	0,0	0,0	0,0	0,0	1,7	0,5	0,0	0,0	0,0	0,0	0,0	
Mitjana	6,08	6,14	6,02	7,06	6,20	5,23	6,04	6,59	6,08						
Desviació	2,44	2,29	2,60	1,69	2,66	2,60	2,25	2,44	2,44						
Casos	78	38	39	6	11	21	18	22	78	0	0	0	0	0	
Base Sanfeliu	94	46	48	7	12	26	21	27	94	0	0	0	0	0	
Suspès	18,7	17,1	20,3	0,0	21,2	30,0	12,3	16,7	18,7	0,0	0,0	0,0	0,0	0,0	
Aprovat	64,5	66,7	62,5	89,5	69,7	51,4	70,2	63,9	64,5	0,0	0,0	0,0	0,0	0,0	
NS/NC	0,4	0,8	0,0	0,0	0,0	0,0	0,0	1,4	0,4	0,0	0,0	0,0	0,0	0,0	
No ho ha utilitzat	8,8	8,9	8,6	0,0	6,1	10,0	10,5	9,7	8,8	0,0	0,0	0,0	0,0	0,0	
No ho coneix	7,6	6,5	8,6	10,5	3,0	8,6	7,0	8,3	7,6	0,0	0,0	0,0	0,0	0,0	
Suspès	18,7	17,1	20,3	0,0	21,2	30,0	12,3	16,7	18,7	0,0	0,0	0,0	0,0	0,0	
Bé	24,7	27,6	21,9	31,6	30,3	21,4	33,3	16,7	24,7	0,0	0,0	0,0	0,0	0,0	
Notable	29,1	30,1	28,1	36,8	24,2	25,7	29,8	31,9	29,1	0,0	0,0	0,0	0,0	0,0	
Excel·lent	10,8	8,9	12,5	21,1	15,2	4,3	7,0	15,3	10,8	0,0	0,0	0,0	0,0	0,0	
NS/NC	0,4	0,8	0,0	0,0	0,0	0,0	0,0	1,4	0,4	0,0	0,0	0,0	0,0	0,0	
No ho ha utilitzat	8,8	8,9	8,6	0,0	6,1	10,0	10,5	9,7	8,8	0,0	0,0	0,0	0,0	0,0	
No ho coneix	7,6	6,5	8,6	10,5	3,0	8,6	7,0	8,3	7,6	0,0	0,0	0,0	0,0	0,0	

% Verticals ponderats	Total		EDAT						DISTRICTE DE RESIDÈNCIA						
	Home	Dona	18-24	25-34	35-49	50-64	65 i més	Districte I	Districte II	Districte III	Districte IV	Districte V	Districte VI		
Base La Torrassa	391	186	205	37	74	122	78	79	0	391	0	0	0	0	0
P16-W.1. HA SENTIT A PARLAR DEL PARC DE LA TORRASSA?															
Sí	90,0	92,1	88,1	96,7	88,5	93,0	92,2	81,5	0,0	90,0	0,0	0,0	0,0	0,0	0,0
No	10,0	7,9	11,9	3,3	11,5	7,0	7,8	>18,5	0,0	10,0	0,0	0,0	0,0	0,0	0,0
Base Ha sentit a parlar del Parc de la Torrassa	352	171	181	35	66	114	72	65	0	352	0	0	0	0	0
P16-W.2. I L'HA UTILITZAT ALGUNA VEGADA EN ELS ÚLTIMS DOS ANYS?															
Sí	64,9	68,6	61,5	82,8	77,8	66,7	57,6	47,2	0,0	64,9	0,0	0,0	0,0	0,0	0,0
No	35,1	31,4	38,5	17,2	22,2	33,3	42,4	>52,8	0,0	35,1	0,0	0,0	0,0	0,0	0,0
Base La Torrassa	391	186	205	37	74	122	78	79	0	391	0	0	0	0	0
Ho coneix i ho ha utilitzat	58,4	63,2	54,2	80,0	68,9	62,0	53,1	<38,5	0,0	58,4	0,0	0,0	0,0	0,0	0,0
Ho coneix però no ho ha utilitzat	31,6	28,9	33,9	16,7	19,7	31,0	39,1	43,1	0,0	31,6	0,0	0,0	0,0	0,0	0,0
No ho coneix	10,0	7,9	11,9	3,3	11,5	7,0	7,8	>18,5	0,0	10,0	0,0	0,0	0,0	0,0	0,0
Base Ha utilitzat el Parc de la Torrassa	228	117	111	29	51	76	42	31	0	228	0	0	0	0	0
P16-W.3. I COM EL VALORA EN UNA ESCALA DE 0 A 10?															
0	2,1	1,0	3,3	0,0	0,0	1,6	5,9	4,0	0,0	2,1	0,0	0,0	0,0	0,0	0,0
1	1,1	0,0	2,2	0,0	0,0	1,6	0,0	4,0	0,0	1,1	0,0	0,0	0,0	0,0	0,0
2	1,6	2,1	1,1	>8,3	0,0	0,0	2,9	0,0	0,0	1,6	0,0	0,0	0,0	0,0	0,0
3	2,7	3,1	2,2	4,2	4,8	1,6	2,9	0,0	0,0	2,7	0,0	0,0	0,0	0,0	0,0
4	5,3	4,2	6,6	0,0	4,8	9,7	0,0	8,0	0,0	5,3	0,0	0,0	0,0	0,0	0,0
5	16,6	17,7	15,4	29,2	9,5	14,5	11,8	28,0	0,0	16,6	0,0	0,0	0,0	0,0	0,0
6	15,0	14,6	15,4	12,5	19,0	16,1	11,8	12,0	0,0	15,0	0,0	0,0	0,0	0,0	0,0
7	19,8	19,8	19,8	33,3	14,3	19,4	23,5	12,0	0,0	19,8	0,0	0,0	0,0	0,0	0,0
8	20,3	24,0	16,5	8,3	28,6	19,4	20,6	20,0	0,0	20,3	0,0	0,0	0,0	0,0	0,0
9	7,0	6,3	7,7	0,0	9,5	6,5	11,8	4,0	0,0	7,0	0,0	0,0	0,0	0,0	0,0
10	7,5	7,3	7,7	4,2	9,5	6,5	8,8	8,0	0,0	7,5	0,0	0,0	0,0	0,0	0,0
No sap	1,1	0,0	2,2	0,0	0,0	3,2	0,0	0,0	0,0	1,1	0,0	0,0	0,0	0,0	0,0
Mitjana	6,52	6,66	6,37	5,92	7,05	6,48	6,68	6,08		6,52					
Desviació	2,13	1,95	2,31	1,86	1,83	2,05	2,49	2,40		2,13					
Casos	226	117	109	29	51	73	42	31	0	226	0	0	0	0	0
Base La Torrassa	391	186	205	37	74	122	78	79	0	391	0	0	0	0	0
Suspès	7,5	6,6	8,3	10,0	6,6	9,0	6,2	6,2	0,0	7,5	0,0	0,0	0,0	0,0	0,0
Aprovat	50,3	56,6	44,6	70,0	62,3	51,0	46,9	<32,3	0,0	50,3	0,0	0,0	0,0	0,0	0,0
NS/NC	0,6	0,0	1,2	0,0	0,0	2,0	0,0	0,0	0,0	0,6	0,0	0,0	0,0	0,0	0,0
No ho ha utilitzat	31,6	28,9	33,9	16,7	19,7	31,0	39,1	43,1	0,0	31,6	0,0	0,0	0,0	0,0	0,0
No ho coneix	10,0	7,9	11,9	3,3	11,5	7,0	7,8	>18,5	0,0	10,0	0,0	0,0	0,0	0,0	0,0
Suspès	7,5	6,6	8,3	10,0	6,6	9,0	6,2	6,2	0,0	7,5	0,0	0,0	0,0	0,0	0,0
Bé	18,4	20,4	16,7	>33,3	19,7	19,0	12,5	15,4	0,0	18,4	0,0	0,0	0,0	0,0	0,0
Notable	23,4	27,6	19,6	33,3	29,5	24,0	23,4	<12,3	0,0	23,4	0,0	0,0	0,0	0,0	0,0
Excel·lent	8,4	8,6	8,3	3,3	13,1	8,0	10,9	4,6	0,0	8,4	0,0	0,0	0,0	0,0	0,0
NS/NC	0,6	0,0	1,2	0,0	0,0	2,0	0,0	0,0	0,0	0,6	0,0	0,0	0,0	0,0	0,0
No ho ha utilitzat	31,6	28,9	33,9	16,7	19,7	31,0	39,1	43,1	0,0	31,6	0,0	0,0	0,0	0,0	0,0
No ho coneix	10,0	7,9	11,9	3,3	11,5	7,0	7,8	>18,5	0,0	10,0	0,0	0,0	0,0	0,0	0,0

% Verticals ponderats	Total	SEXE		EDAT					DISTRICTE DE RESIDÈNCIA					
		Home	Dona	18-24	25-34	35-49	50-64	65 i més	Districte I	Districte II	Districte III	Districte IV	Districte V	Districte VI
Base Collblanc	376	177	199	33	70	116	76	81	0	376	0	0	0	0
P16-X.1. HA SENTIT A PARLAR DEL PARC DE LA MARQUESA?														
Sí	99,4	100,0	98,8	100,0	100,0	99,0	98,5	100,0	0,0	99,4	0,0	0,0	0,0	0,0
No	0,6	0,0	1,2	0,0	0,0	1,0	1,5	0,0	0,0	0,6	0,0	0,0	0,0	0,0
Base Ha sentit a parlar del Parc de la Marquesa	373	177	197	33	70	115	75	81	0	373	0	0	0	0
P16-X.2. I L'HA UTILITZAT ALGUNA VEGADA EN ELS ÚLTIMS DOS ANYS?														
Sí	85,9	88,1	83,9	89,3	88,3	82,7	85,9	87,0	0,0	85,9	0,0	0,0	0,0	0,0
No	14,1	11,9	16,1	10,7	11,7	17,3	14,1	13,0	0,0	14,1	0,0	0,0	0,0	0,0
Base Collblanc	376	177	199	33	70	116	76	81	0	376	0	0	0	0
Ho coneix i ho ha utilitzat	85,4	88,1	82,9	89,3	88,3	81,8	84,6	87,0	0,0	85,4	0,0	0,0	0,0	0,0
Ho coneix però no ho ha utilitzat	14,0	11,9	15,9	10,7	11,7	17,2	13,8	13,0	0,0	14,0	0,0	0,0	0,0	0,0
No ho coneix	0,6	0,0	1,2	0,0	0,0	1,0	1,5	0,0	0,0	0,6	0,0	0,0	0,0	0,0
Base Ha utilitzat el Parc de la Marquesa	321	156	165	29	62	95	64	70	0	321	0	0	0	0
P16-X.3. I COM EL VALORA EN UNA ESCALA DE 0 A 10?														
0	1,1	1,5	0,7	0,0	0,0	0,0	>5,5	0,0	0,0	1,1	0,0	0,0	0,0	0,0
2	1,1	0,8	1,4	0,0	0,0	1,2	1,8	1,7	0,0	1,1	0,0	0,0	0,0	0,0
3	2,2	2,3	2,1	0,0	1,9	3,7	1,8	1,7	0,0	2,2	0,0	0,0	0,0	0,0
4	4,7	6,0	3,5	4,0	3,8	4,9	3,6	6,7	0,0	4,7	0,0	0,0	0,0	0,0
5	9,5	6,8	12,1	4,0	5,7	9,9	16,4	8,3	0,0	9,5	0,0	0,0	0,0	0,0
6	13,5	15,0	12,1	12,0	11,3	>21,0	12,7	6,7	0,0	13,5	0,0	0,0	0,0	0,0
7	22,6	22,6	22,7	16,0	32,1	21,0	18,2	23,3	0,0	22,6	0,0	0,0	0,0	0,0
8	26,3	25,6	27,0	32,0	17,0	24,7	27,3	33,3	0,0	26,3	0,0	0,0	0,0	0,0
9	13,5	13,5	13,5	24,0	18,9	7,4	9,1	16,7	0,0	13,5	0,0	0,0	0,0	0,0
10	5,5	6,0	5,0	8,0	9,4	6,2	3,6	1,7	0,0	5,5	0,0	0,0	0,0	0,0
Mitjana	7,01	7,01	7,01	7,72	7,42	6,81	6,45	7,13		7,01				
Desviació	1,85	1,90	1,80	1,48	1,62	1,75	2,30	1,69		1,85				
Casos	321	156	165	29	62	95	64	70	0	321	0	0	0	0
Base Collblanc	376	177	199	33	70	116	76	81	0	376	0	0	0	0
Suspès	7,8	9,3	6,5	3,6	5,0	8,1	10,8	8,7	0,0	7,8	0,0	0,0	0,0	0,0
Aprovat	77,6	78,8	76,5	85,7	83,3	73,7	73,8	78,3	0,0	77,6	0,0	0,0	0,0	0,0
No ho ha utilitzat	14,0	11,9	15,9	10,7	11,7	17,2	13,8	13,0	0,0	14,0	0,0	0,0	0,0	0,0
No ho coneix	0,6	0,0	1,2	0,0	0,0	1,0	1,5	0,0	0,0	0,6	0,0	0,0	0,0	0,0
Suspès	7,8	9,3	6,5	3,6	5,0	8,1	10,8	8,7	0,0	7,8	0,0	0,0	0,0	0,0
Bé	19,6	19,2	20,0	14,3	15,0	25,3	24,6	13,0	0,0	19,6	0,0	0,0	0,0	0,0
Notable	41,7	42,4	41,2	42,9	43,3	37,4	38,5	49,3	0,0	41,7	0,0	0,0	0,0	0,0
Excel·lent	16,2	17,2	15,3	28,6	25,0	11,1	10,8	15,9	0,0	16,2	0,0	0,0	0,0	0,0
No ho ha utilitzat	14,0	11,9	15,9	10,7	11,7	17,2	13,8	13,0	0,0	14,0	0,0	0,0	0,0	0,0
No ho coneix	0,6	0,0	1,2	0,0	0,0	1,0	1,5	0,0	0,0	0,6	0,0	0,0	0,0	0,0

% Verticals ponderats	Total		SEXE		EDAT					DISTRICTE DE RESIDÈNCIA					
	Home	Dona	18-24	25-34	35-49	50-64	65 i més	Districte I	Districte II	Districte III	Districte IV	Districte V	Districte VI		
Base Santa Eulàlia	614	292	322	50	97	192	139	135	0	0	614	0	0	0	
P16-Y.1. HA SENTIT A PARLAR DEL PARC DE L'ALHAMBRA?															
Sí	96,0	96,7	95,3	92,3	94,1	97,0	98,6	94,4	0,0	0,0	96,0	0,0	0,0	0,0	
No	4,0	3,3	4,7	7,7	5,9	3,0	1,4	5,6	0,0	0,0	4,0	0,0	0,0	0,0	
Base Ha sentit a parlar del Parc de l'Alhambra	589	282	307	46	91	187	137	128	0	0	589	0	0	0	
P16-Y.2. I L'HA UTILITZAT ALGUNA VEGADA EN ELS ÚLTIMS DOS ANYS?															
Sí	83,2	83,8	82,6	87,5	87,5	86,7	73,6	83,6	0,0	0,0	83,2	0,0	0,0	0,0	
No	16,8	16,2	17,4	12,5	12,5	13,3	>26,4	16,4	0,0	0,0	16,8	0,0	0,0	0,0	
Base Santa Eulàlia	614	292	322	50	97	192	139	135	0	0	614	0	0	0	
Ho coneix i ho ha utilitzat	79,8	81,0	78,7	80,8	82,4	84,2	72,6	78,9	0,0	0,0	79,8	0,0	0,0	0,0	
Ho coneix però no ho ha utilitzat	16,1	15,7	16,6	11,5	11,8	12,9	>26,0	15,5	0,0	0,0	16,1	0,0	0,0	0,0	
No ho coneix	4,0	3,3	4,7	7,7	5,9	3,0	1,4	5,6	0,0	0,0	4,0	0,0	0,0	0,0	
Base Ha utilitzat el Parc de l'Alhambra	490	236	253	40	80	162	101	107	0	0	490	0	0	0	
P16-Y.3. I COM EL VALORA EN UNA ESCALA DE 0 A 10?															
0	0,4	0,8	0,0	0,0	0,0	0,0	>1,9	0,0	0,0	0,0	0,4	0,0	0,0	0,0	
2	1,2	2,4	0,0	>4,8	2,4	0,0	1,9	0,0	0,0	0,0	1,2	0,0	0,0	0,0	
3	1,2	0,8	1,5	>4,8	2,4	1,2	0,0	0,0	0,0	0,0	1,2	0,0	0,0	0,0	
4	3,1	3,2	3,0	0,0	>7,1	4,7	1,9	0,0	0,0	0,0	3,1	0,0	0,0	0,0	
5	7,4	7,3	7,5	4,8	2,4	7,1	9,4	10,7	0,0	0,0	7,4	0,0	0,0	0,0	
6	15,6	14,5	16,5	19,0	21,4	21,2	15,1	<1,8	0,0	0,0	15,6	0,0	0,0	0,0	
7	23,7	26,6	21,1	19,0	23,8	>31,8	20,8	16,1	0,0	0,0	23,7	0,0	0,0	0,0	
8	27,6	26,6	28,6	19,0	21,4	28,2	32,1	30,4	0,0	0,0	27,6	0,0	0,0	0,0	
9	9,7	9,7	9,8	14,3	11,9	<2,4	7,5	>19,6	0,0	0,0	9,7	0,0	0,0	0,0	
10	9,7	8,1	11,3	14,3	7,1	<3,5	9,4	>19,6	0,0	0,0	9,7	0,0	0,0	0,0	
No sap	0,4	0,0	0,8	0,0	0,0	0,0	0,0	>1,8	0,0	0,0	0,4	0,0	0,0	0,0	
Mitjana	7,23	7,10	7,36	7,19	6,98	6,89	7,13	8,07			7,23				
Desviació	1,70	1,80	1,60	2,11	1,82	1,34	1,89	1,49			1,70				
Casos	488	236	252	40	80	162	101	105	0	0	488	0	0	0	
Base Santa Eulàlia	614	292	322	50	97	192	139	135	0	0	614	0	0	0	
Suspès	4,7	5,9	3,6	7,7	>9,8	5,0	4,1	<0,0	0,0	0,0	4,7	0,0	0,0	0,0	
Aprovat	74,8	75,2	74,6	73,1	72,5	79,2	68,5	77,5	0,0	0,0	74,8	0,0	0,0	0,0	
NS/NC	0,3	0,0	0,6	0,0	0,0	0,0	0,0	>1,4	0,0	0,0	0,3	0,0	0,0	0,0	
No ho ha utilitzat	16,1	15,7	16,6	11,5	11,8	12,9	>26,0	15,5	0,0	0,0	16,1	0,0	0,0	0,0	
No ho coneix	4,0	3,3	4,7	7,7	5,9	3,0	1,4	5,6	0,0	0,0	4,0	0,0	0,0	0,0	
Suspès	4,7	5,9	3,6	7,7	>9,8	5,0	4,1	<0,0	0,0	0,0	4,7	0,0	0,0	0,0	
Bé	18,3	17,6	18,9	19,2	19,6	23,8	17,8	<9,9	0,0	0,0	18,3	0,0	0,0	0,0	
Notable	41,0	43,1	39,1	30,8	37,3	>50,5	38,4	36,6	0,0	0,0	41,0	0,0	0,0	0,0	
Excel·lent	15,5	14,4	16,6	23,1	15,7	<5,0	12,3	>31,0	0,0	0,0	15,5	0,0	0,0	0,0	
NS/NC	0,3	0,0	0,6	0,0	0,0	0,0	0,0	>1,4	0,0	0,0	0,3	0,0	0,0	0,0	
No ho ha utilitzat	16,1	15,7	16,6	11,5	11,8	12,9	>26,0	15,5	0,0	0,0	16,1	0,0	0,0	0,0	
No ho coneix	4,0	3,3	4,7	7,7	5,9	3,0	1,4	5,6	0,0	0,0	4,0	0,0	0,0	0,0	

% Verticals ponderats	Total		SEXE		EDAT					DISTRICTE DE RESIDÈNCIA					
	Home	Dona	18-24	25-34	35-49	50-64	65 i més	Districte I	Districte II	Districte III	Districte IV	Districte V	Districte VI		
Base La Florida	418	200	218	40	71	124	84	99	0	0	0	418	0	0	
P16-Z.1. HA SENTIT A PARLAR DEL PARC DELS OCELLETS?															
Sí	98,4	97,4	99,4	100,0	96,3	97,9	98,4	100,0	0,0	0,0	0,0	98,4	0,0	0,0	
No	1,6	2,6	0,6	0,0	3,7	2,1	1,6	0,0	0,0	0,0	0,0	1,6	0,0	0,0	
Base Ha sentit a parlar del Parc dels Ocellets	411	195	217	40	68	121	82	99	0	0	0	411	0	0	
P16-Z.2. I L'HA UTILITZAT ALGUNA VEGADA EN ELS ÚLTIMS DOS ANYS?															
Sí	69,8	75,2	65,1	74,2	76,9	67,7	71,4	64,5	0,0	0,0	0,0	69,8	0,0	0,0	
No	29,8	24,2	34,9	25,8	23,1	31,2	28,6	35,5	0,0	0,0	0,0	29,8	0,0	0,0	
No sap	0,3	0,7	0,0	0,0	0,0	1,1	0,0	0,0	0,0	0,0	0,0	0,3	0,0	0,0	
Base La Florida	418	200	218	40	71	124	84	99	0	0	0	418	0	0	
Ho coneix i ho ha utilitzat	68,7	73,2	64,7	74,2	74,1	66,3	70,3	64,5	0,0	0,0	0,0	68,7	0,0	0,0	
Ho coneix però no ho ha utilitzat	29,7	24,2	34,7	25,8	22,2	31,6	28,1	35,5	0,0	0,0	0,0	29,7	0,0	0,0	
No ho coneix	1,6	2,6	0,6	0,0	3,7	2,1	1,6	0,0	0,0	0,0	0,0	1,6	0,0	0,0	
Base Ha utilitzat el Parc dels Ocellets	287	146	141	30	52	82	59	64	0	0	0	287	0	0	
P16-Z.3. I COM EL VALORA EN UNA ESCALA DE 0 A 10?															
0	5,0	7,1	2,8	4,3	5,0	3,2	6,7	6,1	0,0	0,0	0,0	5,0	0,0	0,0	
1	1,4	1,8	0,9	0,0	>5,0	1,6	0,0	0,0	0,0	0,0	0,0	1,4	0,0	0,0	
2	1,8	1,8	1,9	4,3	0,0	3,2	2,2	0,0	0,0	0,0	0,0	1,8	0,0	0,0	
3	4,5	2,7	6,5	8,7	0,0	4,8	6,7	4,1	0,0	0,0	0,0	4,5	0,0	0,0	
4	6,8	2,7	11,1	0,0	12,5	7,9	4,4	6,1	0,0	0,0	0,0	6,8	0,0	0,0	
5	13,6	13,4	13,9	13,0	12,5	9,5	17,8	16,3	0,0	0,0	0,0	13,6	0,0	0,0	
6	17,3	17,0	17,6	13,0	10,0	15,9	26,7	18,4	0,0	0,0	0,0	17,3	0,0	0,0	
7	14,1	14,3	13,9	21,7	15,0	15,9	8,9	12,2	0,0	0,0	0,0	14,1	0,0	0,0	
8	22,3	25,0	19,4	26,1	27,5	22,2	22,2	16,3	0,0	0,0	0,0	22,3	0,0	0,0	
9	5,5	4,5	6,5	8,7	10,0	6,3	0,0	4,1	0,0	0,0	0,0	5,5	0,0	0,0	
10	7,3	9,8	4,6	0,0	2,5	9,5	4,4	>14,3	0,0	0,0	0,0	7,3	0,0	0,0	
No sap	0,5	0,0	0,9	0,0	0,0	0,0	0,0	2,0	0,0	0,0	0,0	0,5	0,0	0,0	
Mitjana	6,19	6,31	6,07	6,17	6,17	6,38	5,76	6,37				6,19			
Desviació	2,44	2,62	2,24	2,32	2,51	2,44	2,33	2,55				2,44			
Casos	286	146	140	30	52	82	59	63	0	0	0	286	0	0	
Base La Florida	418	200	218	40	71	124	84	99	0	0	0	418	0	0	
Suspès	13,4	11,8	15,0	12,9	16,7	13,7	14,1	10,5	0,0	0,0	0,0	13,4	0,0	0,0	
Aprovat	55,0	61,4	49,1	61,3	57,4	52,6	56,3	52,6	0,0	0,0	0,0	55,0	0,0	0,0	
NS/NC	0,3	0,0	0,6	0,0	0,0	0,0	0,0	1,3	0,0	0,0	0,0	0,3	0,0	0,0	
No ho ha utilitzat	29,7	24,2	34,7	25,8	22,2	31,6	28,1	35,5	0,0	0,0	0,0	29,7	0,0	0,0	
No ho coneix	1,6	2,6	0,6	0,0	3,7	2,1	1,6	0,0	0,0	0,0	0,0	1,6	0,0	0,0	
Suspès	13,4	11,8	15,0	12,9	16,7	13,7	14,1	10,5	0,0	0,0	0,0	13,4	0,0	0,0	
Bé	21,2	22,2	20,4	19,4	16,7	16,8	>31,3	22,4	0,0	0,0	0,0	21,2	0,0	0,0	
Notable	25,0	28,8	21,6	35,5	31,5	25,3	21,9	18,4	0,0	0,0	0,0	25,0	0,0	0,0	
Excel·lent	8,7	10,5	7,2	6,5	9,3	10,5	3,1	11,8	0,0	0,0	0,0	8,7	0,0	0,0	
NS/NC	0,3	0,0	0,6	0,0	0,0	0,0	0,0	1,3	0,0	0,0	0,0	0,3	0,0	0,0	
No ho ha utilitzat	29,7	24,2	34,7	25,8	22,2	31,6	28,1	35,5	0,0	0,0	0,0	29,7	0,0	0,0	
No ho coneix	1,6	2,6	0,6	0,0	3,7	2,1	1,6	0,0	0,0	0,0	0,0	1,6	0,0	0,0	

% Verticals ponderats	Total	SEXE		EDAT					DISTRICTE DE RESIDÈNCIA					
		Home	Dona	18-24	25-34	35-49	50-64	65 i més	Districte I	Districte II	Districte III	Districte IV	Districte V	Districte VI
Base Les Planes	235	115	120	24	42	69	50	50	0	0	0	235	0	0
P16-AA.1. HA SENTIT A PARLAR DEL PARC DE LES PLANES?														
Sí	95,6	96,2	95,1	100,0	94,7	95,7	95,7	94,1	0,0	0,0	0,0	95,6	0,0	0,0
No	4,4	3,8	4,9	0,0	5,3	4,3	4,3	5,9	0,0	0,0	0,0	4,4	0,0	0,0
Base Ha sentit a parlar del Parc de Les Planes	224	110	114	24	39	66	48	47	0	0	0	224	0	0
P16-AA.2. I L'HA UTILITZAT ALGUNA VEGADA EN ELS ÚLTIMS DOS ANYS?														
Sí	72,6	80,8	64,7	84,8	77,8	86,7	60,6	54,7	0,0	0,0	0,0	72,6	0,0	0,0
No	27,4	19,2	35,3	15,2	22,2	<13,3	39,4	>45,3	0,0	0,0	0,0	27,4	0,0	0,0
Base Les Planes	235	115	120	24	42	69	50	50	0	0	0	235	0	0
Ho coneix i ho ha utilitzat	69,5	77,7	61,6	84,8	73,7	83,0	58,0	51,5	0,0	0,0	0,0	69,5	0,0	0,0
Ho coneix però no ho ha utilitzat	26,2	18,5	33,5	15,2	21,1	<12,8	37,7	>42,6	0,0	0,0	0,0	26,2	0,0	0,0
No ho coneix	4,4	3,8	4,9	0,0	5,3	4,3	4,3	5,9	0,0	0,0	0,0	4,4	0,0	0,0
Base Ha utilitzat el Parc de Les Planes	163	89	74	20	31	57	29	26	0	0	0	163	0	0
P16-AA.3. I COM EL VALORA EN UNA ESCALA DE 0 A 10?														
0	4,0	3,3	5,0	0,0	4,8	2,6	10,0	2,9	0,0	0,0	0,0	4,0	0,0	0,0
1	0,9	0,8	1,0	0,0	2,4	1,3	0,0	0,0	0,0	0,0	0,0	0,9	0,0	0,0
2	0,4	0,0	1,0	0,0	0,0	0,0	2,5	0,0	0,0	0,0	0,0	0,4	0,0	0,0
3	3,1	2,5	4,0	3,6	2,4	2,6	7,5	0,0	0,0	0,0	0,0	3,1	0,0	0,0
4	5,8	6,6	5,0	10,7	2,4	2,6	12,5	5,7	0,0	0,0	0,0	5,8	0,0	0,0
5	10,3	10,7	9,9	0,0	9,5	12,8	7,5	17,1	0,0	0,0	0,0	10,3	0,0	0,0
6	11,2	9,0	13,9	7,1	9,5	12,8	10,0	14,3	0,0	0,0	0,0	11,2	0,0	0,0
7	13,0	13,1	12,9	7,1	21,4	11,5	17,5	5,7	0,0	0,0	0,0	13,0	0,0	0,0
8	22,0	23,8	19,8	21,4	16,7	>34,6	10,0	14,3	0,0	0,0	0,0	22,0	0,0	0,0
9	9,0	11,5	5,9	17,9	9,5	3,8	10,0	11,4	0,0	0,0	0,0	9,0	0,0	0,0
10	13,5	12,3	14,9	21,4	21,4	9,0	10,0	11,4	0,0	0,0	0,0	13,5	0,0	0,0
No sap	6,7	6,6	6,9	10,7	0,0	6,4	2,5	>17,1	0,0	0,0	0,0	6,7	0,0	0,0
Mitjana	6,81	6,96	6,64	7,76	7,07	6,86	5,82	6,83				6,81		
Desviació	2,48	2,37	2,62	2,16	2,64	2,16	2,97	2,35				2,48		
Casos	152	83	69	18	31	53	29	21	0	0	0	152	0	0
Base Les Planes	235	115	120	24	42	69	50	50	0	0	0	235	0	0
Suspès	10,0	10,2	9,8	12,1	8,8	7,4	>18,8	4,4	0,0	0,0	0,0	10,0	0,0	0,0
Aprovat	54,8	62,4	47,6	63,6	64,9	70,2	37,7	38,2	0,0	0,0	0,0	54,8	0,0	0,0
NS/NC	4,7	5,1	4,3	9,1	0,0	5,3	1,4	8,8	0,0	0,0	0,0	4,7	0,0	0,0
No ho ha utilitzat	26,2	18,5	33,5	15,2	21,1	<12,8	37,7	>42,6	0,0	0,0	0,0	26,2	0,0	0,0
No ho coneix	4,4	3,8	4,9	0,0	5,3	4,3	4,3	5,9	0,0	0,0	0,0	4,4	0,0	0,0
Suspès	10,0	10,2	9,8	12,1	8,8	7,4	>18,8	4,4	0,0	0,0	0,0	10,0	0,0	0,0
Bé	15,0	15,3	14,6	6,1	14,0	21,3	10,1	16,2	0,0	0,0	0,0	15,0	0,0	0,0
Notable	24,3	28,7	20,1	24,2	28,1	>38,3	15,9	<10,3	0,0	0,0	0,0	24,3	0,0	0,0
Excel·lent	15,6	18,5	12,8	>33,3	22,8	10,6	11,6	11,8	0,0	0,0	0,0	15,6	0,0	0,0
NS/NC	4,7	5,1	4,3	9,1	0,0	5,3	1,4	8,8	0,0	0,0	0,0	4,7	0,0	0,0
No ho ha utilitzat	26,2	18,5	33,5	15,2	21,1	<12,8	37,7	>42,6	0,0	0,0	0,0	26,2	0,0	0,0
No ho coneix	4,4	3,8	4,9	0,0	5,3	4,3	4,3	5,9	0,0	0,0	0,0	4,4	0,0	0,0

% Verticals ponderats	Total	SEXE		EDAT					DISTRICTE DE RESIDÈNCIA					
		Home	Dona	18-24	25-34	35-49	50-64	65 i més	Districte I	Districte II	Districte III	Districte IV	Districte V	Districte VI
Base Can Serra	154	72	82	11	19	40	31	54	0	0	0	0	154	0
P16-BB.1. HA SENTIT A PARLAR DEL PARC DE CAN CLUSET?														
Sí	38,4	39,3	37,6	22,7	23,1	36,1	40,0	47,7	0,0	0,0	0,0	0,0	38,4	0,0
No	61,6	60,7	62,4	77,3	76,9	63,9	60,0	52,3	0,0	0,0	0,0	0,0	61,6	0,0
Base Ha sentit a parlar del Parc de Can Cluset	59	28	31	2	4	14	13	26	0	0	0	0	59	0
P16-BB.2. I L'HA UTILITZAT ALGUNA VEGADA EN ELS ÚLTIMS DOS ANYS?														
Sí	50,4	61,0	40,6	60,0	55,6	46,7	30,8	60,4	0,0	0,0	0,0	0,0	50,4	0,0
No	45,5	35,6	54,7	20,0	33,3	50,0	61,5	39,6	0,0	0,0	0,0	0,0	45,5	0,0
No sap	4,1	3,4	4,7	20,0	11,1	3,3	7,7	0,0	0,0	0,0	0,0	0,0	4,1	0,0
Base Can Serra	154	72	82	11	19	40	31	54	0	0	0	0	154	0
Ho coneix i ho ha utilitzat	19,4	24,0	15,3	13,6	12,8	16,9	12,3	28,8	0,0	0,0	0,0	0,0	19,4	0,0
Ho coneix però no ho ha utilitzat	19,1	15,3	22,4	9,1	10,3	19,3	27,7	18,9	0,0	0,0	0,0	0,0	19,1	0,0
No ho coneix	61,6	60,7	62,4	77,3	76,9	63,9	60,0	52,3	0,0	0,0	0,0	0,0	61,6	0,0
Base Ha utilitzat el Parc de Can Cluset	30	17	13	1	2	7	4	15	0	0	0	0	30	0
P16-BB.3. I COM EL VALORA EN UNA ESCALA DE 0 A 10?														
3	1,6	0,0	3,8	0,0	0,0	7,1	0,0	0,0	0,0	0,0	0,0	0,0	1,6	0,0
4	3,2	2,8	3,8	0,0	0,0	0,0	0,0	6,3	0,0	0,0	0,0	0,0	3,2	0,0
5	9,7	8,3	11,5	0,0	0,0	7,1	25,0	9,4	0,0	0,0	0,0	0,0	9,7	0,0
6	19,4	22,2	15,4	33,3	20,0	28,6	25,0	12,5	0,0	0,0	0,0	0,0	19,4	0,0
7	21,0	22,2	19,2	66,7	20,0	14,3	25,0	18,8	0,0	0,0	0,0	0,0	21,0	0,0
8	29,0	30,6	26,9	0,0	40,0	21,4	25,0	34,4	0,0	0,0	0,0	0,0	29,0	0,0
9	8,1	8,3	7,7	0,0	20,0	14,3	0,0	6,3	0,0	0,0	0,0	0,0	8,1	0,0
10	8,1	5,6	11,5	0,0	0,0	7,1	0,0	12,5	0,0	0,0	0,0	0,0	8,1	0,0
Mitjana	7,15	7,17	7,12	6,67	7,60	7,00	6,50	7,34					7,15	
Desviació	1,59	1,43	1,86	0,85	1,33	1,92	1,30	1,69					1,59	
Casos	30	17	13	1	2	7	4	15	0	0	0	0	30	0
Base Can Serra	154	72	82	11	19	40	31	54	0	0	0	0	154	0
Suspès	0,9	0,7	1,2	0,0	0,0	1,2	0,0	1,8	0,0	0,0	0,0	0,0	0,9	0,0
Aprovat	18,4	23,3	14,1	13,6	12,8	15,7	12,3	27,0	0,0	0,0	0,0	0,0	18,4	0,0
No ho ha utilitzat	19,1	15,3	22,4	9,1	10,3	19,3	27,7	18,9	0,0	0,0	0,0	0,0	19,1	0,0
No ho coneix	61,6	60,7	62,4	77,3	76,9	63,9	60,0	52,3	0,0	0,0	0,0	0,0	61,6	0,0
Suspès	0,9	0,7	1,2	0,0	0,0	1,2	0,0	1,8	0,0	0,0	0,0	0,0	0,9	0,0
Bé	5,6	7,3	4,1	4,5	2,6	6,0	6,2	6,3	0,0	0,0	0,0	0,0	5,6	0,0
Notable	9,7	12,7	7,1	9,1	7,7	6,0	6,2	15,3	0,0	0,0	0,0	0,0	9,7	0,0
Excel·lent	3,1	3,3	2,9	0,0	2,6	3,6	0,0	5,4	0,0	0,0	0,0	0,0	3,1	0,0
No ho ha utilitzat	19,1	15,3	22,4	9,1	10,3	19,3	27,7	18,9	0,0	0,0	0,0	0,0	19,1	0,0
No ho coneix	61,6	60,7	62,4	77,3	76,9	63,9	60,0	52,3	0,0	0,0	0,0	0,0	61,6	0,0

% Verticals ponderats	Total	SEXE		EDAT					DISTRICTE DE RESIDÈNCIA					
		Home	Dona	18-24	25-34	35-49	50-64	65 i més	Districte I	Districte II	Districte III	Districte IV	Districte V	Districte VI
Base Pubilla Cases	432	205	227	40	74	138	85	94	0	0	0	0	432	0
P16-CC.1. HA SENTIT A PARLAR DE LA PLAÇA DE LA BÒBILA?														
Sí	95,9	94,7	97,0	93,3	94,5	93,1	100,0	98,6	0,0	0,0	0,0	0,0	95,9	0,0
No	4,1	5,3	3,0	6,7	5,5	6,9	0,0	1,4	0,0	0,0	0,0	0,0	4,1	0,0
Base Ha sentit a parlar de la Plaça de la Bòbila	414	194	220	38	70	128	85	93	0	0	0	0	414	0
P16-CC.2. I L'HA UTILITZAT ALGUNA VEGADA EN ELS ÚLTIMS DOS ANYS?														
Sí	78,5	82,6	74,8	78,6	88,5	85,3	68,3	71,0	0,0	0,0	0,0	0,0	78,5	0,0
No	21,5	17,4	25,2	21,4	11,5	14,7	>31,7	29,0	0,0	0,0	0,0	0,0	21,5	0,0
Base Pubilla Cases	432	205	227	40	74	138	85	94	0	0	0	0	432	0
Ho coneix i ho ha utilitzat	75,3	78,3	72,6	73,3	83,6	79,4	68,3	70,0	0,0	0,0	0,0	0,0	75,3	0,0
Ho coneix però no ho ha utilitzat	20,6	16,4	24,4	20,0	10,9	13,7	>31,7	28,6	0,0	0,0	0,0	0,0	20,6	0,0
No ho coneix	4,1	5,3	3,0	6,7	5,5	6,9	0,0	1,4	0,0	0,0	0,0	0,0	4,1	0,0
Base Ha utilitzat la Plaça de la Bòbila	325	161	165	30	62	109	58	66	0	0	0	0	325	0
P16-CC.3. I COM LA VALORA EN UNA ESCALA DE 0 A 10?														
0	2,5	1,7	3,3	0,0	2,2	1,2	>7,0	2,0	0,0	0,0	0,0	0,0	2,5	0,0
1	0,8	1,7	0,0	0,0	0,0	2,5	0,0	0,0	0,0	0,0	0,0	0,0	0,8	0,0
2	2,1	2,5	1,6	>9,1	2,2	1,2	0,0	2,0	0,0	0,0	0,0	0,0	2,1	0,0
3	5,0	5,0	4,9	4,5	8,7	3,7	2,3	6,1	0,0	0,0	0,0	0,0	5,0	0,0
4	7,9	8,4	7,4	4,5	10,9	6,2	4,7	12,2	0,0	0,0	0,0	0,0	7,9	0,0
5	19,5	19,3	19,7	18,2	13,0	22,2	27,9	14,3	0,0	0,0	0,0	0,0	19,5	0,0
6	16,2	11,8	20,5	27,3	17,4	21,0	<4,7	12,2	0,0	0,0	0,0	0,0	16,2	0,0
7	14,5	16,0	13,1	13,6	17,4	11,1	20,9	12,2	0,0	0,0	0,0	0,0	14,5	0,0
8	17,4	18,5	16,4	18,2	19,6	19,8	18,6	10,2	0,0	0,0	0,0	0,0	17,4	0,0
9	5,8	7,6	4,1	0,0	0,0	4,9	9,3	>12,2	0,0	0,0	0,0	0,0	5,8	0,0
10	7,5	5,9	9,0	4,5	8,7	6,2	4,7	12,2	0,0	0,0	0,0	0,0	7,5	0,0
No sap	0,4	0,8	0,0	0,0	0,0	0,0	0,0	>2,0	0,0	0,0	0,0	0,0	0,4	0,0
No contesta	0,4	0,8	0,0	0,0	0,0	0,0	0,0	>2,0	0,0	0,0	0,0	0,0	0,4	0,0
Mitjana	6,19	6,20	6,19	5,91	6,09	6,20	6,19	6,43					6,19	
Desviació	2,23	2,24	2,23	1,99	2,21	2,10	2,41	2,45					2,23	
Casos	323	158	165	30	62	109	58	63	0	0	0	0	323	0
Base Pubilla Cases	432	205	227	40	74	138	85	94	0	0	0	0	432	0
Suspès	13,7	15,1	12,5	13,3	20,0	11,8	9,5	15,7	0,0	0,0	0,0	0,0	13,7	0,0
Aprovat	60,9	61,8	60,1	60,0	63,6	67,6	58,7	51,4	0,0	0,0	0,0	0,0	60,9	0,0
NS/NC	0,6	1,3	0,0	0,0	0,0	0,0	0,0	>2,9	0,0	0,0	0,0	0,0	0,6	0,0
No ho ha utilitzat	20,6	16,4	24,4	20,0	10,9	13,7	>31,7	28,6	0,0	0,0	0,0	0,0	20,6	0,0
No ho coneix	4,1	5,3	3,0	6,7	5,5	6,9	0,0	1,4	0,0	0,0	0,0	0,0	4,1	0,0
Suspès	13,7	15,1	12,5	13,3	20,0	11,8	9,5	15,7	0,0	0,0	0,0	0,0	13,7	0,0
Bé	26,9	24,3	29,2	33,3	25,5	34,3	22,2	18,6	0,0	0,0	0,0	0,0	26,9	0,0
Notable	24,1	27,0	21,4	23,3	30,9	24,5	27,0	15,7	0,0	0,0	0,0	0,0	24,1	0,0
Excel·lent	10,0	10,5	9,5	3,3	7,3	8,8	9,5	>17,1	0,0	0,0	0,0	0,0	10,0	0,0
NS/NC	0,6	1,3	0,0	0,0	0,0	0,0	0,0	>2,9	0,0	0,0	0,0	0,0	0,6	0,0
No ho ha utilitzat	20,6	16,4	24,4	20,0	10,9	13,7	>31,7	28,6	0,0	0,0	0,0	0,0	20,6	0,0
No ho coneix	4,1	5,3	3,0	6,7	5,5	6,9	0,0	1,4	0,0	0,0	0,0	0,0	4,1	0,0

% Verticals ponderats	Total	SEXE		EDAT					DISTRICTE DE RESIDÈNCIA					
		Home	Dona	18-24	25-34	35-49	50-64	65 i més	Districte I	Districte II	Districte III	Districte IV	Districte V	Districte VI
Base Bellvitge	371	182	189	28	41	106	73	124	0	0	0	0	0	371
P16-DD.1. HA SENTIT A PARLAR DEL PARC DE BELLVITGE?														
Sí	96,9	96,2	97,5	95,8	91,4	98,9	100,0	95,3	0,0	0,0	0,0	0,0	0,0	96,9
No	3,1	3,8	2,5	4,2	>8,6	1,1	0,0	4,7	0,0	0,0	0,0	0,0	0,0	3,1
Base Ha sentit a parlar del Parc de Bellvitge	360	175	184	27	37	104	73	118	0	0	0	0	0	360
P16-DD.2. I L'HA UTILITZAT ALGUNA VEGADA EN ELS ÚLTIMS DOS ANYS?														
Sí	93,5	96,7	90,6	100,0	96,9	95,6	95,2	88,2	0,0	0,0	0,0	0,0	0,0	93,5
No	6,5	3,3	9,4	0,0	3,1	4,4	4,8	>11,8	0,0	0,0	0,0	0,0	0,0	6,5
Base Bellvitge	371	182	189	28	41	106	73	124	0	0	0	0	0	371
Ho coneix i ho ha utilitzat	90,6	93,0	88,3	95,8	88,6	94,5	95,2	84,1	0,0	0,0	0,0	0,0	0,0	90,6
Ho coneix però no ho ha utilitzat	6,3	3,2	9,2	0,0	2,9	4,4	4,8	>11,2	0,0	0,0	0,0	0,0	0,0	6,3
No ho coneix	3,1	3,8	2,5	4,2	>8,6	1,1	0,0	4,7	0,0	0,0	0,0	0,0	0,0	3,1
Base Ha utilitzat el Parc de Bellvitge	336	169	167	27	36	100	70	104	0	0	0	0	0	336
P16-DD.3. I COM EL VALORA EN UNA ESCALA DE 0 A 10?														
0	0,3	0,0	0,7	0,0	0,0	0,0	0,0	1,1	0,0	0,0	0,0	0,0	0,0	0,3
4	0,3	0,0	0,7	0,0	0,0	0,0	0,0	1,1	0,0	0,0	0,0	0,0	0,0	0,3
5	4,5	4,8	4,2	0,0	3,2	5,8	5,0	4,4	0,0	0,0	0,0	0,0	0,0	4,5
6	6,9	6,8	6,9	4,3	9,7	10,5	6,7	3,3	0,0	0,0	0,0	0,0	0,0	6,9
7	17,6	19,2	16,0	26,1	19,4	20,9	20,0	10,0	0,0	0,0	0,0	0,0	0,0	17,6
8	33,1	35,6	30,6	17,4	22,6	34,9	33,3	38,9	0,0	0,0	0,0	0,0	0,0	33,1
9	17,6	17,8	17,4	21,7	25,8	15,1	18,3	15,6	0,0	0,0	0,0	0,0	0,0	17,6
10	18,6	15,1	22,2	30,4	19,4	11,6	16,7	23,3	0,0	0,0	0,0	0,0	0,0	18,6
No sap	1,0	0,7	1,4	0,0	0,0	1,2	0,0	2,2	0,0	0,0	0,0	0,0	0,0	1,0
Mitjana	8,06	8,01	8,11	8,48	8,16	7,79	8,03	8,19						8,06
Desviació	1,44	1,30	1,57	1,31	1,39	1,33	1,34	1,63						1,44
Casos	333	168	165	27	36	99	70	102	0	0	0	0	0	333
Base Bellvitge	371	182	189	28	41	106	73	124	0	0	0	0	0	371
Suspès	0,6	0,0	1,2	0,0	0,0	0,0	0,0	1,9	0,0	0,0	0,0	0,0	0,0	0,6
Aprovat	89,1	92,4	85,9	95,8	88,6	93,4	95,2	80,4	0,0	0,0	0,0	0,0	0,0	89,1
NS/NC	0,9	0,6	1,2	0,0	0,0	1,1	0,0	1,9	0,0	0,0	0,0	0,0	0,0	0,9
No ho ha utilitzat	6,3	3,2	9,2	0,0	2,9	4,4	4,8	>11,2	0,0	0,0	0,0	0,0	0,0	6,3
No ho coneix	3,1	3,8	2,5	4,2	>8,6	1,1	0,0	4,7	0,0	0,0	0,0	0,0	0,0	3,1
Suspès	0,6	0,0	1,2	0,0	0,0	0,0	0,0	1,9	0,0	0,0	0,0	0,0	0,0	0,6
Bé	10,3	10,8	9,8	4,2	11,4	15,4	11,1	6,5	0,0	0,0	0,0	0,0	0,0	10,3
Notable	45,9	51,0	41,1	41,7	37,1	52,7	50,8	41,1	0,0	0,0	0,0	0,0	0,0	45,9
Excel·lent	32,8	30,6	35,0	50,0	40,0	25,3	33,3	32,7	0,0	0,0	0,0	0,0	0,0	32,8
NS/NC	0,9	0,6	1,2	0,0	0,0	1,1	0,0	1,9	0,0	0,0	0,0	0,0	0,0	0,9
No ho ha utilitzat	6,3	3,2	9,2	0,0	2,9	4,4	4,8	>11,2	0,0	0,0	0,0	0,0	0,0	6,3
No ho coneix	3,1	3,8	2,5	4,2	>8,6	1,1	0,0	4,7	0,0	0,0	0,0	0,0	0,0	3,1

% Verticals ponderats	Total	SEXE		EDAT					DISTRICTE DE RESIDÈNCIA					
		Home	Dona	18-24	25-34	35-49	50-64	65 i més	Districte I	Districte II	Districte III	Districte IV	Districte V	Districte VI
Base Centre	378	175	203	27	53	110	92	97	378	0	0	0	0	0
P16-EE.1. HA SENTIT A PARLAR DEL POLIESPORTIU DEL CENTRE?														
Sí	96,0	98,0	94,2	100,0	97,8	98,9	100,0	86,6	96,0	0,0	0,0	0,0	0,0	0,0
No	4,0	2,0	5,8	0,0	2,2	1,1	0,0	>13,4	4,0	0,0	0,0	0,0	0,0	0,0
Base Ha sentit a parlar del poliesportiu del Centre	363	172	191	27	52	108	92	84	363	0	0	0	0	0
P16-EE.2. I L'HA UTILITZAT ALGUNA VEGADA EN ELS ÚLTIMS DOS ANYS?														
Sí	53,2	54,8	51,9	60,9	59,1	66,3	50,0	<33,8	53,2	0,0	0,0	0,0	0,0	0,0
No	46,8	45,2	48,1	39,1	40,9	<33,7	50,0	>66,2	46,8	0,0	0,0	0,0	0,0	0,0
Base Centre	378	175	203	27	53	110	92	97	378	0	0	0	0	0
Ho coneix i ho ha utilitzat	51,1	53,7	48,8	60,9	57,8	>65,6	50,0	<29,3	51,1	0,0	0,0	0,0	0,0	0,0
Ho coneix però no ho ha utilitzat	44,9	44,3	45,3	39,1	40,0	33,3	50,0	57,3	44,9	0,0	0,0	0,0	0,0	0,0
No ho coneix	4,0	2,0	5,8	0,0	2,2	1,1	0,0	>13,4	4,0	0,0	0,0	0,0	0,0	0,0
Base Ha utilitzat el poliesportiu del Centre	193	94	99	16	31	72	46	28	193	0	0	0	0	0
P16-EE.3. I COM EL VALORA EN UNA ESCALA DE 0 A10?														
0	1,2	1,2	1,2	0,0	0,0	1,6	2,6	0,0	1,2	0,0	0,0	0,0	0,0	0,0
4	3,0	2,5	3,6	0,0	3,8	1,6	2,6	8,3	3,0	0,0	0,0	0,0	0,0	0,0
5	4,3	5,0	3,6	7,1	3,8	4,9	2,6	4,2	4,3	0,0	0,0	0,0	0,0	0,0
6	9,8	11,2	8,3	21,4	19,2	8,2	5,1	4,2	9,8	0,0	0,0	0,0	0,0	0,0
7	23,2	23,7	22,6	14,3	19,2	23,0	30,8	20,8	23,2	0,0	0,0	0,0	0,0	0,0
8	32,9	31,2	34,5	21,4	34,6	37,7	35,9	20,8	32,9	0,0	0,0	0,0	0,0	0,0
9	11,0	11,2	10,7	7,1	3,8	11,5	12,8	16,7	11,0	0,0	0,0	0,0	0,0	0,0
10	14,6	13,7	15,5	28,6	15,4	11,5	7,7	25,0	14,6	0,0	0,0	0,0	0,0	0,0
Mitjana	7,63	7,57	7,68	7,86	7,50	7,61	7,49	7,92	7,63					
Desviació	1,69	1,69	1,69	1,74	1,55	1,66	1,74	1,83	1,69					
Casos	193	94	99	16	31	72	46	28	193	0	0	0	0	0
Base Centre	378	175	203	27	53	110	92	97	378	0	0	0	0	0
Suspès	2,2	2,0	2,3	0,0	2,2	2,2	2,6	2,4	2,2	0,0	0,0	0,0	0,0	0,0
Aprovat	48,9	51,7	46,5	60,9	55,6	>63,4	47,4	<26,8	48,9	0,0	0,0	0,0	0,0	0,0
No ho ha utilitzat	44,9	44,3	45,3	39,1	40,0	33,3	50,0	57,3	44,9	0,0	0,0	0,0	0,0	0,0
No ho coneix	4,0	2,0	5,8	0,0	2,2	1,1	0,0	>13,4	4,0	0,0	0,0	0,0	0,0	0,0
Suspès	2,2	2,0	2,3	0,0	2,2	2,2	2,6	2,4	2,2	0,0	0,0	0,0	0,0	0,0
Bé	7,2	8,7	5,8	>17,4	13,3	8,6	3,8	2,4	7,2	0,0	0,0	0,0	0,0	0,0
Notable	28,7	29,5	27,9	21,7	31,1	>39,8	33,3	<12,2	28,7	0,0	0,0	0,0	0,0	0,0
Excel·lent	13,1	13,4	12,8	21,7	11,1	15,1	10,3	12,2	13,1	0,0	0,0	0,0	0,0	0,0
No ho ha utilitzat	44,9	44,3	45,3	39,1	40,0	33,3	50,0	57,3	44,9	0,0	0,0	0,0	0,0	0,0
No ho coneix	4,0	2,0	5,8	0,0	2,2	1,1	0,0	>13,4	4,0	0,0	0,0	0,0	0,0	0,0

% Verticals ponderats	Total	SEXE		EDAT					DISTRICTE DE RESIDÈNCIA					
		Home	Dona	18-24	25-34	35-49	50-64	65 i més	Districte I	Districte II	Districte III	Districte IV	Districte V	Districte VI
Base Sant Josep	295	141	154	23	41	85	69	77	295	0	0	0	0	0
P16-FF.1. HA SENTIT A PARLAR DE LES PISCINES MUNICIPALS?														
Sí	97,2	98,0	96,4	100,0	97,7	100,0	97,3	92,9	97,2	0,0	0,0	0,0	0,0	0,0
No	2,8	2,0	3,6	0,0	2,3	0,0	2,7	>7,1	2,8	0,0	0,0	0,0	0,0	0,0
Base Ha sentit a parlar de les piscines municipals	286	138	148	23	40	85	67	72	286	0	0	0	0	0
P16-FF.2. I LES HA UTILITZAT ALGUNA VEGADA EN ELS ÚLTIMS DOS ANYS?														
Sí	44,4	42,7	46,0	56,0	53,5	55,4	35,6	30,8	44,4	0,0	0,0	0,0	0,0	0,0
No	55,6	57,3	54,0	44,0	46,5	44,6	64,4	69,2	55,6	0,0	0,0	0,0	0,0	0,0
Base Sant Josep	295	141	154	23	41	85	69	77	295	0	0	0	0	0
Ho coneix i ho ha utilitzat	43,1	41,8	44,3	56,0	52,3	55,4	34,7	28,6	43,1	0,0	0,0	0,0	0,0	0,0
Ho coneix però no ho ha utilitzat	54,1	56,2	52,1	44,0	45,5	44,6	62,7	64,3	54,1	0,0	0,0	0,0	0,0	0,0
No ho coneix	2,8	2,0	3,6	0,0	2,3	0,0	2,7	>7,1	2,8	0,0	0,0	0,0	0,0	0,0
Base Ha utilitzat les piscines municipals	127	59	68	13	21	47	24	22	127	0	0	0	0	0
P16-FF.3. I COM LES VALORA EN UNA ESCALA DE 0 A 10?														
0	0,7	1,6	0,0	0,0	0,0	0,0	3,8	0,0	0,7	0,0	0,0	0,0	0,0	0,0
1	0,7	1,6	0,0	0,0	0,0	2,0	0,0	0,0	0,7	0,0	0,0	0,0	0,0	0,0
4	0,7	0,0	1,4	0,0	4,3	0,0	0,0	0,0	0,7	0,0	0,0	0,0	0,0	0,0
5	8,7	6,2	10,8	7,1	4,3	7,8	11,5	12,5	8,7	0,0	0,0	0,0	0,0	0,0
6	10,9	10,9	10,8	21,4	8,7	7,8	19,2	4,2	10,9	0,0	0,0	0,0	0,0	0,0
7	27,5	28,1	27,0	28,6	34,8	29,4	23,1	20,8	27,5	0,0	0,0	0,0	0,0	0,0
8	24,6	28,1	21,6	14,3	21,7	29,4	23,1	25,0	24,6	0,0	0,0	0,0	0,0	0,0
9	15,9	15,6	16,2	7,1	13,0	15,7	11,5	29,2	15,9	0,0	0,0	0,0	0,0	0,0
10	9,4	6,2	12,2	14,3	13,0	7,8	7,7	8,3	9,4	0,0	0,0	0,0	0,0	0,0
No sap	0,7	1,6	0,0	>7,1	0,0	0,0	0,0	0,0	0,7	0,0	0,0	0,0	0,0	0,0
Mitjana	7,45	7,35	7,54	7,38	7,57	7,49	7,00	7,79	7,45					
Desviació	1,65	1,77	1,54	1,56	1,54	1,59	2,02	1,48	1,65					
Casos	126	58	68	12	21	47	24	22	126	0	0	0	0	0
Base Sant Josep	295	141	154	23	41	85	69	77	295	0	0	0	0	0
Suspès	0,9	1,3	0,6	0,0	2,3	1,1	1,3	0,0	0,9	0,0	0,0	0,0	0,0	0,0
Aprovat	41,9	39,9	43,7	52,0	50,0	54,3	33,3	28,6	41,9	0,0	0,0	0,0	0,0	0,0
NS/NC	0,3	0,7	0,0	>4,0	0,0	0,0	0,0	0,0	0,3	0,0	0,0	0,0	0,0	0,0
No ho ha utilitzat	54,1	56,2	52,1	44,0	45,5	44,6	62,7	64,3	54,1	0,0	0,0	0,0	0,0	0,0
No ho coneix	2,8	2,0	3,6	0,0	2,3	0,0	2,7	>7,1	2,8	0,0	0,0	0,0	0,0	0,0
Suspès	0,9	1,3	0,6	0,0	2,3	1,1	1,3	0,0	0,9	0,0	0,0	0,0	0,0	0,0
Bé	8,4	7,2	9,6	16,0	6,8	8,7	10,7	4,8	8,4	0,0	0,0	0,0	0,0	0,0
Notable	22,5	23,5	21,6	24,0	29,5	>32,6	16,0	13,1	22,5	0,0	0,0	0,0	0,0	0,0
Excel·lent	10,9	9,2	12,6	12,0	13,6	13,0	6,7	10,7	10,9	0,0	0,0	0,0	0,0	0,0
NS/NC	0,3	0,7	0,0	>4,0	0,0	0,0	0,0	0,0	0,3	0,0	0,0	0,0	0,0	0,0
No ho ha utilitzat	54,1	56,2	52,1	44,0	45,5	44,6	62,7	64,3	54,1	0,0	0,0	0,0	0,0	0,0
No ho coneix	2,8	2,0	3,6	0,0	2,3	0,0	2,7	>7,1	2,8	0,0	0,0	0,0	0,0	0,0

% Verticals ponderats	Total		SEXE		EDAT					DISTRICTE DE RESIDÈNCIA					
	Home	Dona	18-24	25-34	35-49	50-64	65 i més	Districte I	Districte II	Districte III	Districte IV	Districte V	Districte VI		
Base Sanfeliu	94	46	48	7	12	26	21	27	94	0	0	0	0	0	
P16-GG.1. HA SENTIT A PARLAR DEL POLIESPORTIU DE SANFELIU?															
Sí	96,8	98,4	95,3	100,0	97,0	100,0	100,0	90,3	96,8	0,0	0,0	0,0	0,0	0,0	
No	3,2	1,6	4,7	0,0	3,0	0,0	0,0	9,7	3,2	0,0	0,0	0,0	0,0	0,0	
Base Ha sentit a parlar del poliesportiu de Sanfeliu	91	45	45	7	12	26	21	24	91	0	0	0	0	0	
P16-GG.2. I L'HA UTILITZAT ALGUNA VEGADA EN ELS ÚLTIMS DOS ANYS?															
Sí	54,7	51,2	58,2	52,6	71,9	58,6	57,9	40,0	54,7	0,0	0,0	0,0	0,0	0,0	
No	45,3	48,8	41,8	47,4	28,1	41,4	42,1	60,0	45,3	0,0	0,0	0,0	0,0	0,0	
Base Sanfeliu	94	46	48	7	12	26	21	27	94	0	0	0	0	0	
Ho coneix i ho ha utilitzat	53,0	50,4	55,5	52,6	69,7	58,6	57,9	36,1	53,0	0,0	0,0	0,0	0,0	0,0	
Ho coneix però no ho ha utilitzat	43,8	48,0	39,8	47,4	27,3	41,4	42,1	54,2	43,8	0,0	0,0	0,0	0,0	0,0	
No ho coneix	3,2	1,6	4,7	0,0	3,0	0,0	0,0	9,7	3,2	0,0	0,0	0,0	0,0	0,0	
Base Ha utilitzat el poliesportiu de Sanfeliu	50	23	26	4	9	15	12	10	50	0	0	0	0	0	
P16-GG.3. I COM EL VALORA EN UNA ESCALA DE 0 A10?															
0	0,8	0,0	1,4	0,0	4,3	0,0	0,0	0,0	0,8	0,0	0,0	0,0	0,0	0,0	
4	1,5	0,0	2,8	10,0	4,3	0,0	0,0	0,0	1,5	0,0	0,0	0,0	0,0	0,0	
5	6,8	4,8	8,5	0,0	13,0	4,9	3,0	11,5	6,8	0,0	0,0	0,0	0,0	0,0	
6	6,0	8,1	4,2	0,0	8,7	2,4	9,1	7,7	6,0	0,0	0,0	0,0	0,0	0,0	
7	14,3	12,9	15,5	20,0	13,0	7,3	21,2	15,4	14,3	0,0	0,0	0,0	0,0	0,0	
8	29,3	38,7	21,1	30,0	21,7	39,0	27,3	23,1	29,3	0,0	0,0	0,0	0,0	0,0	
9	19,5	19,4	19,7	30,0	17,4	24,4	18,2	11,5	19,5	0,0	0,0	0,0	0,0	0,0	
10	21,8	16,1	26,8	10,0	17,4	22,0	21,2	30,8	21,8	0,0	0,0	0,0	0,0	0,0	
Mitjana	8,05	8,08	8,01	7,90	7,30	8,41	8,12	8,08	8,05						
Desviació	1,68	1,34	1,96	1,84	2,50	1,29	1,42	1,78	1,68						
Casos	50	23	26	4	9	15	12	10	50	0	0	0	0	0	
Base Sanfeliu	94	46	48	7	12	26	21	27	94	0	0	0	0	0	
Suspès	1,2	0,0	2,3	5,3	6,1	0,0	0,0	0,0	1,2	0,0	0,0	0,0	0,0	0,0	
Aprovat	51,8	50,4	53,1	47,4	63,6	58,6	57,9	36,1	51,8	0,0	0,0	0,0	0,0	0,0	
No ho ha utilitzat	43,8	48,0	39,8	47,4	27,3	41,4	42,1	54,2	43,8	0,0	0,0	0,0	0,0	0,0	
No ho coneix	3,2	1,6	4,7	0,0	3,0	0,0	0,0	9,7	3,2	0,0	0,0	0,0	0,0	0,0	
Suspès	1,2	0,0	2,3	5,3	6,1	0,0	0,0	0,0	1,2	0,0	0,0	0,0	0,0	0,0	
Bé	6,8	6,5	7,0	0,0	15,2	4,3	7,0	6,9	6,8	0,0	0,0	0,0	0,0	0,0	
Notable	23,1	26,0	20,3	26,3	24,2	27,1	28,1	13,9	23,1	0,0	0,0	0,0	0,0	0,0	
Excel·lent	21,9	17,9	25,8	21,1	24,2	27,1	22,8	15,3	21,9	0,0	0,0	0,0	0,0	0,0	
No ho ha utilitzat	43,8	48,0	39,8	47,4	27,3	41,4	42,1	54,2	43,8	0,0	0,0	0,0	0,0	0,0	
No ho coneix	3,2	1,6	4,7	0,0	3,0	0,0	0,0	9,7	3,2	0,0	0,0	0,0	0,0	0,0	

% Verticals ponderats	Total		SEXE		EDAT					DISTRICTE DE RESIDÈNCIA					
	Home	Dona	18-24	25-34	35-49	50-64	65 i més	Districte I	Districte II	Districte III	Districte IV	Districte V	Districte VI		
Base Collblanc	376	177	199	33	70	116	76	81	0	376	0	0	0	0	
P16-F.1. HA SENTIT A PARLAR DEL POLIESPORTIU FUM D'ESTAMPA?															
Sí	85,7	80,8	90,0	89,3	78,3	81,8	89,2	92,8	0,0	85,7	0,0	0,0	0,0	0,0	
No	14,3	19,2	10,0	10,7	21,7	18,2	10,8	7,2	0,0	14,3	0,0	0,0	0,0	0,0	
Base Ha sentit a parlar del poliesportiu Fum d'estampa	322	143	179	29	55	95	68	75	0	322	0	0	0	0	
P16-F.2. I L'HA UTILITZAT ALGUNA VEGADA EN ELS ÚLTIMS DOS ANYS?															
Sí	37,8	31,1	43,1	60,0	34,0	46,9	32,8	25,0	0,0	37,8	0,0	0,0	0,0	0,0	
No	61,8	68,9	56,2	40,0	66,0	51,9	67,2	75,0	0,0	61,8	0,0	0,0	0,0	0,0	
No contesta	0,4	0,0	0,7	0,0	0,0	1,2	0,0	0,0	0,0	0,4	0,0	0,0	0,0	0,0	
Base Collblanc	376	177	199	33	70	116	76	81	0	376	0	0	0	0	
Ho coneix i ho ha utilitzat	32,4	25,2	38,8	>53,6	26,7	38,4	29,2	23,2	0,0	32,4	0,0	0,0	0,0	0,0	
Ho coneix però no ho ha utilitzat	53,3	55,6	51,2	35,7	51,7	43,4	60,0	>69,6	0,0	53,3	0,0	0,0	0,0	0,0	
No ho coneix	14,3	19,2	10,0	10,7	21,7	18,2	10,8	7,2	0,0	14,3	0,0	0,0	0,0	0,0	
Base Ha utilitzat el poliesportiu Fum d'estampa	122	44	77	18	19	44	22	19	0	122	0	0	0	0	
P16-F.3. I COM EL VALORA EN UNA ESCALA DE 0 A10?															
0	1,9	0,0	3,0	0,0	0,0	2,6	0,0	6,3	0,0	1,9	0,0	0,0	0,0	0,0	
1	1,9	2,6	1,5	0,0	0,0	5,3	0,0	0,0	0,0	1,9	0,0	0,0	0,0	0,0	
3	6,7	5,3	7,6	0,0	0,0	5,3	>21,1	6,3	0,0	6,7	0,0	0,0	0,0	0,0	
4	6,7	5,3	7,6	6,7	12,5	2,6	10,5	6,3	0,0	6,7	0,0	0,0	0,0	0,0	
5	12,5	13,2	12,1	13,3	0,0	15,8	5,3	25,0	0,0	12,5	0,0	0,0	0,0	0,0	
6	15,4	13,2	16,7	26,7	18,8	18,4	10,5	0,0	0,0	15,4	0,0	0,0	0,0	0,0	
7	13,5	13,2	13,6	6,7	12,5	23,7	5,3	6,3	0,0	13,5	0,0	0,0	0,0	0,0	
8	23,1	31,6	18,2	13,3	31,3	15,8	36,8	25,0	0,0	23,1	0,0	0,0	0,0	0,0	
9	9,6	7,9	10,6	13,3	12,5	7,9	10,5	6,3	0,0	9,6	0,0	0,0	0,0	0,0	
10	8,7	7,9	9,1	20,0	12,5	2,6	0,0	18,8	0,0	8,7	0,0	0,0	0,0	0,0	
Mitjana	6,56	6,79	6,42	7,27	7,37	6,11	6,21	6,56		6,56					
Desviació	2,28	2,08	2,40	2,01	1,81	2,26	2,24	2,84		2,28					
Casos	122	44	77	18	19	44	22	19	0	122	0	0	0	0	
Base Collblanc	376	177	199	33	70	116	76	81	0	376	0	0	0	0	
Suspès	5,6	3,3	7,6	3,6	3,3	6,1	9,2	4,3	0,0	5,6	0,0	0,0	0,0	0,0	
Aprovat	26,8	21,9	31,2	>50,0	23,3	32,3	20,0	18,8	0,0	26,8	0,0	0,0	0,0	0,0	
No ho ha utilitzat	53,3	55,6	51,2	35,7	51,7	43,4	60,0	>69,6	0,0	53,3	0,0	0,0	0,0	0,0	
No ho coneix	14,3	19,2	10,0	10,7	21,7	18,2	10,8	7,2	0,0	14,3	0,0	0,0	0,0	0,0	
Suspès	5,6	3,3	7,6	3,6	3,3	6,1	9,2	4,3	0,0	5,6	0,0	0,0	0,0	0,0	
Bé	9,0	6,6	11,2	>21,4	5,0	13,1	4,6	5,8	0,0	9,0	0,0	0,0	0,0	0,0	
Notable	11,8	11,3	12,4	10,7	11,7	15,2	12,3	7,2	0,0	11,8	0,0	0,0	0,0	0,0	
Excel·lent	5,9	4,0	7,6	>17,9	6,7	4,0	3,1	5,8	0,0	5,9	0,0	0,0	0,0	0,0	
No ho ha utilitzat	53,3	55,6	51,2	35,7	51,7	43,4	60,0	>69,6	0,0	53,3	0,0	0,0	0,0	0,0	
No ho coneix	14,3	19,2	10,0	10,7	21,7	18,2	10,8	7,2	0,0	14,3	0,0	0,0	0,0	0,0	

% Verticals ponderats	Total	SEXE		EDAT					DISTRICTE DE RESIDÈNCIA					
		Home	Dona	18-24	25-34	35-49	50-64	65 i més	Districte I	Districte II	Districte III	Districte IV	Districte V	Districte VI
Base Santa Eulàlia	614	292	322	50	97	192	139	135	0	0	614	0	0	0
P16-HH.1. HA SENTIT A PARLAR DEL POLIESPORTIU SANTA EULÀLIA?														
Sí	92,5	92,2	92,9	88,5	88,2	94,1	98,6	88,7	0,0	0,0	92,5	0,0	0,0	0,0
No	7,5	7,8	7,1	11,5	11,8	5,9	<1,4	11,3	0,0	0,0	7,5	0,0	0,0	0,0
Base Ha sentit a parlar del poliesportiu Santa Eulàlia	568	269	299	44	86	181	137	120	0	0	568	0	0	0
P16-HH.2. I L'HA UTILITZAT ALGUNA VEGADA EN ELS ÚLTIMS DOS ANYS?														
Sí	35,9	36,2	35,7	52,2	35,6	42,1	34,7	<22,2	0,0	0,0	35,9	0,0	0,0	0,0
No	64,1	63,8	64,3	47,8	64,4	57,9	65,3	77,8	0,0	0,0	64,1	0,0	0,0	0,0
Base Santa Eulàlia	614	292	322	50	97	192	139	135	0	0	614	0	0	0
Ho coneix i ho ha utilitzat	33,2	33,3	33,1	46,2	31,4	39,6	34,2	<19,7	0,0	0,0	33,2	0,0	0,0	0,0
Ho coneix però no ho ha utilitzat	59,3	58,8	59,8	42,3	56,9	54,5	64,4	69,0	0,0	0,0	59,3	0,0	0,0	0,0
No ho coneix	7,5	7,8	7,1	11,5	11,8	5,9	<1,4	11,3	0,0	0,0	7,5	0,0	0,0	0,0
Base Ha utilitzat el poliesportiu Santa Eulàlia	204	97	107	23	30	76	48	27	0	0	204	0	0	0
P16-HH.3. I COM EL VALORA EN UNA ESCALA DE 0 A10?														
0	1,9	2,0	1,8	0,0	0,0	2,5	0,0	>7,1	0,0	0,0	1,9	0,0	0,0	0,0
1	0,9	2,0	0,0	0,0	0,0	0,0	>4,0	0,0	0,0	0,0	0,9	0,0	0,0	0,0
2	0,9	2,0	0,0	0,0	0,0	0,0	>4,0	0,0	0,0	0,0	0,9	0,0	0,0	0,0
3	4,7	3,9	5,4	0,0	6,3	7,5	4,0	0,0	0,0	0,0	4,7	0,0	0,0	0,0
4	5,6	5,9	5,4	0,0	12,5	5,0	4,0	7,1	0,0	0,0	5,6	0,0	0,0	0,0
5	15,0	13,7	16,1	8,3	6,3	20,0	16,0	14,3	0,0	0,0	15,0	0,0	0,0	0,0
6	11,2	5,9	16,1	8,3	12,5	15,0	8,0	7,1	0,0	0,0	11,2	0,0	0,0	0,0
7	26,2	23,5	28,6	>50,0	31,3	17,5	32,0	14,3	0,0	0,0	26,2	0,0	0,0	0,0
8	18,7	21,6	16,1	16,7	12,5	20,0	16,0	28,6	0,0	0,0	18,7	0,0	0,0	0,0
9	9,3	7,8	10,7	0,0	18,8	5,0	8,0	>21,4	0,0	0,0	9,3	0,0	0,0	0,0
10	4,7	>9,8	<0,0	>16,7	0,0	7,5	0,0	0,0	0,0	0,0	4,7	0,0	0,0	0,0
No sap	0,9	2,0	0,0	0,0	0,0	0,0	>4,0	0,0	0,0	0,0	0,9	0,0	0,0	0,0
Mitjana	6,51	6,64	6,39	7,42	6,63	6,35	6,17	6,64			6,51			
Desviació	2,06	2,32	1,81	1,41	1,83	2,13	2,06	2,45			2,06			
Casos	202	95	107	23	30	76	46	27	0	0	202	0	0	0
Base Santa Eulàlia	614	292	322	50	97	192	139	135	0	0	614	0	0	0
Suspès	4,7	5,2	4,1	0,0	5,9	5,9	5,5	2,8	0,0	0,0	4,7	0,0	0,0	0,0
Aprovat	28,3	27,5	29,0	>46,2	25,5	33,7	27,4	<16,9	0,0	0,0	28,3	0,0	0,0	0,0
NS/NC	0,3	0,7	0,0	0,0	0,0	0,0	>1,4	0,0	0,0	0,0	0,3	0,0	0,0	0,0
No ho ha utilitzat	59,3	58,8	59,8	42,3	56,9	54,5	64,4	69,0	0,0	0,0	59,3	0,0	0,0	0,0
No ho coneix	7,5	7,8	7,1	11,5	11,8	5,9	<1,4	11,3	0,0	0,0	7,5	0,0	0,0	0,0
Suspès	4,7	5,2	4,1	0,0	5,9	5,9	5,5	2,8	0,0	0,0	4,7	0,0	0,0	0,0
Bé	8,7	6,5	10,7	7,7	5,9	>13,9	8,2	4,2	0,0	0,0	8,7	0,0	0,0	0,0
Notable	14,9	15,0	14,8	>30,8	13,7	14,9	16,4	8,5	0,0	0,0	14,9	0,0	0,0	0,0
Excel·lent	4,7	5,9	3,6	7,7	5,9	5,0	2,7	4,2	0,0	0,0	4,7	0,0	0,0	0,0
NS/NC	0,3	0,7	0,0	0,0	0,0	0,0	>1,4	0,0	0,0	0,0	0,3	0,0	0,0	0,0
No ho ha utilitzat	59,3	58,8	59,8	42,3	56,9	54,5	64,4	69,0	0,0	0,0	59,3	0,0	0,0	0,0
No ho coneix	7,5	7,8	7,1	11,5	11,8	5,9	<1,4	11,3	0,0	0,0	7,5	0,0	0,0	0,0

% Verticals ponderats	Total		SEXE		EDAT					DISTRICTE DE RESIDÈNCIA					
	Home	Dona	18-24	25-34	35-49	50-64	65 i més	Districte I	Districte II	Districte III	Districte IV	Districte V	Districte VI		
Base Les Planes	235	115	120	24	42	69	50	50	0	0	0	235	0	0	
P16-II.1. HA SENTIT A PARLAR DEL POLIESPORTIU DE LES PLANES?															
Sí	91,6	91,1	92,1	93,9	91,2	90,4	92,8	91,2	0,0	0,0	0,0	91,6	0,0	0,0	
No	8,4	8,9	7,9	6,1	8,8	9,6	7,2	8,8	0,0	0,0	0,0	8,4	0,0	0,0	
Base Ha sentit a parlar del poliesportiu de Les Planes	215	105	110	23	38	62	47	45	0	0	0	215	0	0	
P16-II.2. I L'HA UTILITZAT ALGUNA VEGADA EN ELS ÚLTIMS DOS ANYS?															
Sí	32,0	32,9	31,1	51,6	34,6	38,8	21,9	21,0	0,0	0,0	0,0	32,0	0,0	0,0	
No	68,0	67,1	68,9	48,4	65,4	61,2	78,1	79,0	0,0	0,0	0,0	68,0	0,0	0,0	
Base Les Planes	235	115	120	24	42	69	50	50	0	0	0	235	0	0	
Ho coneix i ho ha utilitzat	29,3	29,9	28,7	48,5	31,6	35,1	20,3	19,1	0,0	0,0	0,0	29,3	0,0	0,0	
Ho coneix però no ho ha utilitzat	62,3	61,1	63,4	45,5	59,6	55,3	72,5	72,1	0,0	0,0	0,0	62,3	0,0	0,0	
No ho coneix	8,4	8,9	7,9	6,1	8,8	9,6	7,2	8,8	0,0	0,0	0,0	8,4	0,0	0,0	
Base Ha utilitzat el poliesportiu de Les Planes	69	34	34	12	13	24	10	10	0	0	0	69	0	0	
P16-II.3. I COM EL VALORA EN UNA ESCALA DE 0 A10?															
0	1,1	2,1	0,0	0,0	0,0	3,0	0,0	0,0	0,0	0,0	0,0	1,1	0,0	0,0	
1	2,1	2,1	2,1	0,0	5,6	0,0	7,1	0,0	0,0	0,0	0,0	2,1	0,0	0,0	
3	5,3	8,5	2,1	6,3	11,1	3,0	0,0	7,7	0,0	0,0	0,0	5,3	0,0	0,0	
4	1,1	0,0	2,1	0,0	0,0	0,0	0,0	>7,7	0,0	0,0	0,0	1,1	0,0	0,0	
5	5,3	6,4	4,3	6,3	16,7	0,0	7,1	0,0	0,0	0,0	0,0	5,3	0,0	0,0	
6	17,0	19,1	14,9	31,3	16,7	18,2	14,3	0,0	0,0	0,0	0,0	17,0	0,0	0,0	
7	14,9	14,9	14,9	18,8	11,1	18,2	0,0	23,1	0,0	0,0	0,0	14,9	0,0	0,0	
8	24,5	25,5	23,4	18,8	11,1	36,4	35,7	7,7	0,0	0,0	0,0	24,5	0,0	0,0	
9	8,5	6,4	10,6	12,5	5,6	9,1	0,0	15,4	0,0	0,0	0,0	8,5	0,0	0,0	
10	20,2	14,9	25,5	6,3	22,2	12,1	35,7	38,5	0,0	0,0	0,0	20,2	0,0	0,0	
Mitjana	7,30	6,89	7,70	6,94	6,61	7,39	7,71	8,00				7,30			
Desviació	2,24	2,37	2,05	1,75	2,71	1,99	2,59	2,38				2,24			
Casos	69	34	34	12	13	24	10	10	0	0	0	69	0	0	
Base Les Planes	235	115	120	24	42	69	50	50	0	0	0	235	0	0	
Suspès	2,8	3,8	1,8	3,0	5,3	2,1	1,4	2,9	0,0	0,0	0,0	2,8	0,0	0,0	
Aprovat	26,5	26,1	26,8	45,5	26,3	33,0	18,8	16,2	0,0	0,0	0,0	26,5	0,0	0,0	
No ho ha utilitzat	62,3	61,1	63,4	45,5	59,6	55,3	72,5	72,1	0,0	0,0	0,0	62,3	0,0	0,0	
No ho coneix	8,4	8,9	7,9	6,1	8,8	9,6	7,2	8,8	0,0	0,0	0,0	8,4	0,0	0,0	
Suspès	2,8	3,8	1,8	3,0	5,3	2,1	1,4	2,9	0,0	0,0	0,0	2,8	0,0	0,0	
Bé	6,5	7,6	5,5	>18,2	10,5	6,4	4,3	0,0	0,0	0,0	0,0	6,5	0,0	0,0	
Notable	11,5	12,1	11,0	18,2	7,0	19,1	7,2	5,9	0,0	0,0	0,0	11,5	0,0	0,0	
Excel·lent	8,4	6,4	10,4	9,1	8,8	7,4	7,2	10,3	0,0	0,0	0,0	8,4	0,0	0,0	
No ho ha utilitzat	62,3	61,1	63,4	45,5	59,6	55,3	72,5	72,1	0,0	0,0	0,0	62,3	0,0	0,0	
No ho coneix	8,4	8,9	7,9	6,1	8,8	9,6	7,2	8,8	0,0	0,0	0,0	8,4	0,0	0,0	

% Verticals ponderats	Total		SEXE		EDAT					DISTRICTE DE RESIDÈNCIA					
	Home	Dona	18-24	25-34	35-49	50-64	65 i més	Districte I	Districte II	Districte III	Districte IV	Districte V	Districte VI		
Base Pubilla Cases	432	205	227	40	74	138	85	94	0	0	0	0	432	0	
P16-JJ.1. HA SENTIT A PARLAR DEL COMPLEX ESPORTIU DE L'HOSPITALET NORD?															
Sí	82,8	86,8	79,2	86,7	78,2	84,3	92,1	74,3	0,0	0,0	0,0	0,0	82,8	0,0	
No	17,2	13,2	20,8	13,3	21,8	15,7	<7,9	>25,7	0,0	0,0	0,0	0,0	17,2	0,0	
Base Ha sentit a parlar del complex esportiu de l'Hospitalet Nord	358	178	180	35	58	116	78	70	0	0	0	0	358	0	
P16-JJ.2. I L'HA UTILITZAT ALGUNA VEGADA EN ELS ÚLTIMS DOS ANYS?															
Sí	37,7	39,4	36,1	>61,5	44,2	30,2	41,4	28,8	0,0	0,0	0,0	0,0	37,7	0,0	
No	62,3	60,6	63,9	38,5	55,8	69,8	58,6	71,2	0,0	0,0	0,0	0,0	62,3	0,0	
Base Pubilla Cases	432	205	227	40	74	138	85	94	0	0	0	0	432	0	
Ho coneix i ho ha utilitzat	31,2	34,2	28,6	>53,3	34,5	25,5	38,1	21,4	0,0	0,0	0,0	0,0	31,2	0,0	
Ho coneix però no ho ha utilitzat	51,6	52,6	50,6	33,3	43,6	58,8	54,0	52,9	0,0	0,0	0,0	0,0	51,6	0,0	
No ho coneix	17,2	13,2	20,8	13,3	21,8	15,7	<7,9	>25,7	0,0	0,0	0,0	0,0	17,2	0,0	
Base Ha utilitzat el complex esportiu de l'Hospitalet Nord	135	70	65	22	26	35	32	20	0	0	0	0	135	0	
P16-JJ.3. I COM EL VALORA EN UNA ESCALA DE 0 A10?															
0	2,0	3,8	0,0	0,0	0,0	3,8	0,0	6,7	0,0	0,0	0,0	0,0	2,0	0,0	
2	4,0	5,8	2,1	0,0	0,0	>11,5	0,0	6,7	0,0	0,0	0,0	0,0	4,0	0,0	
3	1,0	1,9	0,0	0,0	>5,3	0,0	0,0	0,0	0,0	0,0	0,0	0,0	1,0	0,0	
4	6,0	5,8	6,2	6,2	0,0	11,5	4,2	6,7	0,0	0,0	0,0	0,0	6,0	0,0	
5	10,0	9,6	10,4	12,5	5,3	7,7	20,8	0,0	0,0	0,0	0,0	0,0	10,0	0,0	
6	4,0	3,8	4,2	6,2	5,3	3,8	0,0	6,7	0,0	0,0	0,0	0,0	4,0	0,0	
7	15,0	15,4	14,6	18,8	15,8	7,7	25,0	6,7	0,0	0,0	0,0	0,0	15,0	0,0	
8	30,0	21,2	39,6	31,2	31,6	34,6	20,8	33,3	0,0	0,0	0,0	0,0	30,0	0,0	
9	13,0	17,3	8,3	12,5	26,3	3,8	16,7	6,7	0,0	0,0	0,0	0,0	13,0	0,0	
10	12,0	15,4	8,3	12,5	10,5	15,4	12,5	6,7	0,0	0,0	0,0	0,0	12,0	0,0	
No sap	2,0	0,0	4,2	0,0	0,0	0,0	0,0	>13,3	0,0	0,0	0,0	0,0	2,0	0,0	
No contesta	1,0	0,0	2,1	0,0	0,0	0,0	0,0	>6,7	0,0	0,0	0,0	0,0	1,0	0,0	
Mitjana	7,12	6,98	7,29	7,44	7,79	6,50	7,37	6,50					7,12		
Desviació	2,28	2,64	1,79	1,74	1,71	2,83	1,78	2,97					2,28		
Casos	131	70	61	22	26	35	32	16	0	0	0	0	131	0	
Base Pubilla Cases	432	205	227	40	74	138	85	94	0	0	0	0	432	0	
Suspès	4,1	5,9	2,4	3,3	1,8	6,9	1,6	4,3	0,0	0,0	0,0	0,0	4,1	0,0	
Aprovat	26,2	28,3	24,4	>50,0	32,7	18,6	36,5	<12,9	0,0	0,0	0,0	0,0	26,2	0,0	
NS/NC	0,9	0,0	1,8	0,0	0,0	0,0	0,0	>4,3	0,0	0,0	0,0	0,0	0,9	0,0	
No ho ha utilitzat	51,6	52,6	50,6	33,3	43,6	58,8	54,0	52,9	0,0	0,0	0,0	0,0	51,6	0,0	
No ho coneix	17,2	13,2	20,8	13,3	21,8	15,7	<7,9	>25,7	0,0	0,0	0,0	0,0	17,2	0,0	
Suspès	4,1	5,9	2,4	3,3	1,8	6,9	1,6	4,3	0,0	0,0	0,0	0,0	4,1	0,0	
Bé	4,4	4,6	4,2	10,0	3,6	2,9	7,9	1,4	0,0	0,0	0,0	0,0	4,4	0,0	
Notable	14,1	12,5	15,5	>26,7	16,4	10,8	17,5	8,6	0,0	0,0	0,0	0,0	14,1	0,0	
Excel·lent	7,8	11,2	4,8	13,3	12,7	4,9	11,1	2,9	0,0	0,0	0,0	0,0	7,8	0,0	
NS/NC	0,9	0,0	1,8	0,0	0,0	0,0	0,0	>4,3	0,0	0,0	0,0	0,0	0,9	0,0	
No ho ha utilitzat	51,6	52,6	50,6	33,3	43,6	58,8	54,0	52,9	0,0	0,0	0,0	0,0	51,6	0,0	
No ho coneix	17,2	13,2	20,8	13,3	21,8	15,7	<7,9	>25,7	0,0	0,0	0,0	0,0	17,2	0,0	

% Verticals ponderats	Total	SEXE		EDAT					DISTRICTE DE RESIDÈNCIA					
		Home	Dona	18-24	25-34	35-49	50-64	65 i més	Districte I	Districte II	Districte III	Districte IV	Districte V	Districte VI
Base El Gornal	102	50	52	9	14	32	23	25	0	0	0	0	0	102
P16-KK.1. HA SENTIT A PARLAR DEL POLIESPORTIU GORNAL?														
Sí	96,0	95,9	96,1	95,2	100,0	96,2	98,2	91,8	0,0	0,0	0,0	0,0	0,0	96,0
No	4,0	4,1	3,9	4,8	0,0	3,8	1,8	8,2	0,0	0,0	0,0	0,0	0,0	4,0
Base Ha sentit a parlar del poliesportiu Gornal	98	48	50	8	14	30	22	23	0	0	0	0	0	98
P16-KK.2. I L'HA UTILITZAT ALGUNA VEGADA EN ELS ÚLTIMS DOS ANYS?														
Sí	51,2	45,3	56,9	70,0	55,9	61,3	41,8	37,5	0,0	0,0	0,0	0,0	0,0	51,2
No	48,7	54,7	43,1	30,0	44,1	38,7	58,2	62,5	0,0	0,0	0,0	0,0	0,0	48,7
Base El Gornal	102	50	52	9	14	32	23	25	0	0	0	0	0	102
Ho coneix i ho ha utilitzat	49,2	43,4	54,7	66,7	55,9	59,0	41,1	34,4	0,0	0,0	0,0	0,0	0,0	49,2
Ho coneix però no ho ha utilitzat	46,8	52,5	41,4	28,6	44,1	37,2	57,1	57,4	0,0	0,0	0,0	0,0	0,0	46,8
No ho coneix	4,0	4,1	3,9	4,8	0,0	3,8	1,8	8,2	0,0	0,0	0,0	0,0	0,0	4,0
Base Ha utilitzat el poliesportiu Gornal	50	22	28	6	8	19	9	9	0	0	0	0	0	50
P16-KK.3. I COM EL VALORA EN UNA ESCALA DE 0 A10?														
1	0,8	1,9	0,0	0,0	0,0	0,0	4,3	0,0	0,0	0,0	0,0	0,0	0,0	0,8
5	4,1	7,5	1,4	0,0	5,3	6,5	4,3	0,0	0,0	0,0	0,0	0,0	0,0	4,1
6	1,6	1,9	1,4	7,1	0,0	0,0	4,3	0,0	0,0	0,0	0,0	0,0	0,0	1,6
7	13,0	18,9	8,6	14,3	10,5	17,4	13,0	4,8	0,0	0,0	0,0	0,0	0,0	13,0
8	25,2	24,5	25,7	28,6	31,6	30,4	8,7	23,8	0,0	0,0	0,0	0,0	0,0	25,2
9	25,2	17,0	31,4	28,6	21,1	21,7	30,4	28,6	0,0	0,0	0,0	0,0	0,0	25,2
10	26,8	22,6	30,0	21,4	31,6	19,6	30,4	38,1	0,0	0,0	0,0	0,0	0,0	26,8
No sap	3,3	5,7	1,4	0,0	0,0	4,3	4,3	4,8	0,0	0,0	0,0	0,0	0,0	3,3
Mitjana	8,46	8,04	8,77	8,43	8,58	8,25	8,27	9,05						8,46
Desviació	1,48	1,81	1,13	1,30	1,40	1,37	2,24	0,98						1,48
Casos	48	20	28	6	8	18	9	8	0	0	0	0	0	48
Base El Gornal	102	50	52	9	14	32	23	25	0	0	0	0	0	102
Suspès	0,4	0,8	0,0	0,0	0,0	0,0	1,8	0,0	0,0	0,0	0,0	0,0	0,0	0,4
Aprovat	47,2	40,2	53,9	66,7	55,9	56,4	37,5	32,8	0,0	0,0	0,0	0,0	0,0	47,2
NS/NC	1,6	2,5	0,8	0,0	0,0	2,6	1,8	1,6	0,0	0,0	0,0	0,0	0,0	1,6
No ho ha utilitzat	46,8	52,5	41,4	28,6	44,1	37,2	57,1	57,4	0,0	0,0	0,0	0,0	0,0	46,8
No ho coneix	4,0	4,1	3,9	4,8	0,0	3,8	1,8	8,2	0,0	0,0	0,0	0,0	0,0	4,0
Suspès	0,4	0,8	0,0	0,0	0,0	0,0	1,8	0,0	0,0	0,0	0,0	0,0	0,0	0,4
Bé	2,8	4,1	1,6	4,8	2,9	3,8	3,6	0,0	0,0	0,0	0,0	0,0	0,0	2,8
Notable	18,8	18,9	18,7	28,6	23,5	28,2	8,9	9,8	0,0	0,0	0,0	0,0	0,0	18,8
Excel·lent	25,6	17,2	33,6	33,3	29,4	24,4	25,0	23,0	0,0	0,0	0,0	0,0	0,0	25,6
NS/NC	1,6	2,5	0,8	0,0	0,0	2,6	1,8	1,6	0,0	0,0	0,0	0,0	0,0	1,6
No ho ha utilitzat	46,8	52,5	41,4	28,6	44,1	37,2	57,1	57,4	0,0	0,0	0,0	0,0	0,0	46,8
No ho coneix	4,0	4,1	3,9	4,8	0,0	3,8	1,8	8,2	0,0	0,0	0,0	0,0	0,0	4,0

% Verticals ponderats	Total		SEXE		EDAT					DISTRICTE DE RESIDÈNCIA					
	Home	Dona	18-24	25-34	35-49	50-64	65 i més	Districte I	Districte II	Districte III	Districte IV	Districte V	Districte VI		
Base Bellvitge	371	182	189	28	41	106	73	124	0	0	0	0	0	371	
P16-LL.1. HA SENTIT A PARLAR DEL POLIESPORTIU DE BELLVITGE?															
Sí	96,6	96,2	96,9	91,7	91,4	97,8	98,4	97,2	0,0	0,0	0,0	0,0	0,0	96,6	
No	3,4	3,8	3,1	8,3	8,6	2,2	1,6	2,8	0,0	0,0	0,0	0,0	0,0	3,4	
Base Ha sentit a parlar del poliesportiu de Bellvitge	358	175	183	26	37	103	72	121	0	0	0	0	0	358	
P16-LL.2. I L'HA UTILITZAT ALGUNA VEGADA EN ELS ÚLTIMS DOS ANYS?															
Sí	43,7	45,0	42,4	63,6	53,1	>60,7	32,3	<28,8	0,0	0,0	0,0	0,0	0,0	43,7	
No	56,3	55,0	57,6	36,4	46,9	<39,3	67,7	>71,2	0,0	0,0	0,0	0,0	0,0	56,3	
Base Bellvitge	371	182	189	28	41	106	73	124	0	0	0	0	0	371	
Ho coneix i ho ha utilitzat	42,2	43,3	41,1	58,3	48,6	>59,3	31,7	<28,0	0,0	0,0	0,0	0,0	0,0	42,2	
Ho coneix però no ho ha utilitzat	54,4	52,9	55,8	33,3	42,9	<38,5	66,7	>69,2	0,0	0,0	0,0	0,0	0,0	54,4	
No ho coneix	3,4	3,8	3,1	8,3	8,6	2,2	1,6	2,8	0,0	0,0	0,0	0,0	0,0	3,4	
Base Ha utilitzat el poliesportiu de Bellvitge	157	79	78	16	20	63	23	35	0	0	0	0	0	157	
P16-LL.3. I COM EL VALORA EN UNA ESCALA DE 0 A10?															
0	1,5	1,5	1,5	0,0	0,0	1,9	0,0	3,3	0,0	0,0	0,0	0,0	0,0	1,5	
1	0,7	0,0	1,5	0,0	0,0	0,0	>5,0	0,0	0,0	0,0	0,0	0,0	0,0	0,7	
2	0,7	0,0	1,5	0,0	0,0	1,9	0,0	0,0	0,0	0,0	0,0	0,0	0,0	0,7	
3	1,5	1,5	1,5	0,0	5,9	1,9	0,0	0,0	0,0	0,0	0,0	0,0	0,0	1,5	
4	5,2	2,9	7,5	7,1	0,0	3,7	10,0	6,7	0,0	0,0	0,0	0,0	0,0	5,2	
5	11,1	10,3	11,9	0,0	5,9	18,5	5,0	10,0	0,0	0,0	0,0	0,0	0,0	11,1	
6	10,4	11,8	9,0	7,1	17,6	14,8	0,0	6,7	0,0	0,0	0,0	0,0	0,0	10,4	
7	20,7	22,1	19,4	21,4	29,4	11,1	35,0	23,3	0,0	0,0	0,0	0,0	0,0	20,7	
8	28,1	30,9	25,4	28,6	29,4	29,6	20,0	30,0	0,0	0,0	0,0	0,0	0,0	28,1	
9	10,4	5,9	14,9	21,4	5,9	7,4	15,0	10,0	0,0	0,0	0,0	0,0	0,0	10,4	
10	8,9	13,2	4,5	14,3	5,9	9,3	5,0	10,0	0,0	0,0	0,0	0,0	0,0	8,9	
No sap	0,7	0,0	1,5	0,0	0,0	0,0	>5,0	0,0	0,0	0,0	0,0	0,0	0,0	0,7	
Mitjana	7,03	7,25	6,80	7,86	7,06	6,80	6,95	7,10						7,03	
Desviació	1,99	1,86	2,11	1,60	1,59	2,08	2,14	2,10						1,99	
Casos	155	79	77	16	20	63	22	35	0	0	0	0	0	155	
Base Bellvitge	371	182	189	28	41	106	73	124	0	0	0	0	0	371	
Suspès	4,1	2,5	5,5	4,2	2,9	5,5	4,8	2,8	0,0	0,0	0,0	0,0	0,0	4,1	
Aprovat	37,8	40,8	35,0	54,2	45,7	>53,8	25,4	<25,2	0,0	0,0	0,0	0,0	0,0	37,8	
NS/NC	0,3	0,0	0,6	0,0	0,0	0,0	1,6	0,0	0,0	0,0	0,0	0,0	0,0	0,3	
No ho ha utilitzat	54,4	52,9	55,8	33,3	42,9	<38,5	66,7	>69,2	0,0	0,0	0,0	0,0	0,0	54,4	
No ho coneix	3,4	3,8	3,1	8,3	8,6	2,2	1,6	2,8	0,0	0,0	0,0	0,0	0,0	3,4	
Suspès	4,1	2,5	5,5	4,2	2,9	5,5	4,8	2,8	0,0	0,0	0,0	0,0	0,0	4,1	
Bé	9,1	9,6	8,6	4,2	11,4	>19,8	<1,6	4,7	0,0	0,0	0,0	0,0	0,0	9,1	
Notable	20,6	22,9	18,4	29,2	28,6	24,2	17,5	15,0	0,0	0,0	0,0	0,0	0,0	20,6	
Excel·lent	8,1	8,3	8,0	>20,8	5,7	9,9	6,3	5,6	0,0	0,0	0,0	0,0	0,0	8,1	
NS/NC	0,3	0,0	0,6	0,0	0,0	0,0	1,6	0,0	0,0	0,0	0,0	0,0	0,0	0,3	
No ho ha utilitzat	54,4	52,9	55,8	33,3	42,9	<38,5	66,7	>69,2	0,0	0,0	0,0	0,0	0,0	54,4	
No ho coneix	3,4	3,8	3,1	8,3	8,6	2,2	1,6	2,8	0,0	0,0	0,0	0,0	0,0	3,4	

% Verticals ponderats	Total	SEXE		EDAT					DISTRICTE DE RESIDÈNCIA					
		Home	Dona	18-24	25-34	35-49	50-64	65 i més	Districte I	Districte II	Districte III	Districte IV	Districte V	Districte VI
Base Centre i Sant Josep	673	316	356	50	94	194	161	174	673	0	0	0	0	0
P16-MM.1. HA SENTIT A PARLAR DEL CAP DE LA RAMBLA JUST OLIVERAS?														
Sí	95,1	95,7	94,6	95,8	95,2	98,0	96,7	90,3	95,1	0,0	0,0	0,0	0,0	0,0
No	4,9	4,3	5,4	4,2	4,8	2,0	3,3	>9,7	4,9	0,0	0,0	0,0	0,0	0,0
Base Ha sentit a parlar del CAP de la Rambla Just Oliveras	640	303	337	48	89	190	156	157	640	0	0	0	0	0
P16-MM.2. I L'HA UTILITZAT ALGUNA VEGADA EN ELS ÚLTIMS DOS ANYS?														
Sí	82,8	77,3	87,8	77,3	84,5	81,3	86,3	82,0	82,8	0,0	0,0	0,0	0,0	0,0
No	17,2	>22,7	<12,2	22,7	15,5	18,7	13,7	18,0	17,2	0,0	0,0	0,0	0,0	0,0
Base Centre i Sant Josep	673	316	356	50	94	194	161	174	673	0	0	0	0	0
Ho coneix i ho ha utilitzat	78,8	74,0	83,1	74,1	80,5	79,6	83,5	74,1	78,8	0,0	0,0	0,0	0,0	0,0
Ho coneix però no ho ha utilitzat	16,3	>21,7	<11,5	21,8	14,7	18,4	13,2	16,3	16,3	0,0	0,0	0,0	0,0	0,0
No ho coneix	4,9	4,3	5,4	4,2	4,8	2,0	3,3	>9,7	4,9	0,0	0,0	0,0	0,0	0,0
Base Ha utilitzat el CAP de la Rambla Just Oliveras	530	234	296	37	75	155	134	129	530	0	0	0	0	0
P16-MM.3. I COM EL VALORA EN UNA ESCALA DE 0 A 10?														
0	0,6	0,9	0,3	0,0	>2,8	0,0	0,0	0,7	0,6	0,0	0,0	0,0	0,0	0,0
1	1,5	2,3	0,8	3,2	3,1	2,7	0,0	0,0	1,5	0,0	0,0	0,0	0,0	0,0
2	1,7	2,1	1,4	0,0	1,2	1,4	3,1	1,4	1,7	0,0	0,0	0,0	0,0	0,0
3	2,2	3,3	1,2	5,7	4,4	3,3	0,7	0,0	2,2	0,0	0,0	0,0	0,0	0,0
4	3,6	3,6	3,7	0,0	6,5	4,1	3,8	2,3	3,6	0,0	0,0	0,0	0,0	0,0
5	11,6	9,9	13,0	13,1	14,1	13,6	11,3	7,6	11,6	0,0	0,0	0,0	0,0	0,0
6	15,2	16,6	14,1	27,2	17,1	16,6	14,4	9,8	15,2	0,0	0,0	0,0	0,0	0,0
7	20,4	19,8	20,8	21,9	23,5	25,2	19,5	13,1	20,4	0,0	0,0	0,0	0,0	0,0
8	23,3	23,6	23,0	20,1	13,1	20,0	24,6	>32,6	23,3	0,0	0,0	0,0	0,0	0,0
9	12,1	10,6	13,2	6,3	9,6	8,9	15,1	15,9	12,1	0,0	0,0	0,0	0,0	0,0
10	7,8	6,9	8,5	2,5	4,7	4,2	7,3	>15,8	7,8	0,0	0,0	0,0	0,0	0,0
No sap	0,2	0,4	0,0	0,0	0,0	0,0	0,0	0,7	0,2	0,0	0,0	0,0	0,0	0,0
Mitjana	6,92	6,75	7,05	6,45	6,20	6,58	7,10	7,68	6,92					
Desviació	1,99	2,11	1,87	1,82	2,27	1,93	1,83	1,81	1,99					
Casos	529	233	296	37	75	155	134	128	529	0	0	0	0	0
Base Centre i Sant Josep	673	316	356	50	94	194	161	174	673	0	0	0	0	0
Suspès	7,5	9,0	6,2	6,5	>14,4	9,1	6,4	<3,3	7,5	0,0	0,0	0,0	0,0	0,0
Aprovat	71,2	64,7	76,9	67,5	66,1	70,5	77,1	70,2	71,2	0,0	0,0	0,0	0,0	0,0
NS/NC	0,1	0,3	0,0	0,0	0,0	0,0	0,0	0,5	0,1	0,0	0,0	0,0	0,0	0,0
No ho ha utilitzat	16,3	>21,7	<11,5	21,8	14,7	18,4	13,2	16,3	16,3	0,0	0,0	0,0	0,0	0,0
No ho coneix	4,9	4,3	5,4	4,2	4,8	2,0	3,3	>9,7	4,9	0,0	0,0	0,0	0,0	0,0
Suspès	7,5	9,0	6,2	6,5	>14,4	9,1	6,4	<3,3	7,5	0,0	0,0	0,0	0,0	0,0
Bé	21,1	19,6	22,5	29,8	25,1	24,0	21,5	<12,9	21,1	0,0	0,0	0,0	0,0	0,0
Notable	34,4	32,1	36,4	31,2	29,4	36,0	36,9	33,9	34,4	0,0	0,0	0,0	0,0	0,0
Excel·lent	15,7	13,0	18,0	6,5	11,5	10,5	18,7	>23,5	15,7	0,0	0,0	0,0	0,0	0,0
NS/NC	0,1	0,3	0,0	0,0	0,0	0,0	0,0	0,5	0,1	0,0	0,0	0,0	0,0	0,0
No ho ha utilitzat	16,3	>21,7	<11,5	21,8	14,7	18,4	13,2	16,3	16,3	0,0	0,0	0,0	0,0	0,0
No ho coneix	4,9	4,3	5,4	4,2	4,8	2,0	3,3	>9,7	4,9	0,0	0,0	0,0	0,0	0,0

% Verticals ponderats	Total		EDAT					DISTRICTE DE RESIDÈNCIA						
	Home	Dona	18-24	25-34	35-49	50-64	65 i més	Districte I	Districte II	Districte III	Districte IV	Districte V	Districte VI	
Base Sanfeliu	94	46	48	7	12	26	21	27	94	0	0	0	0	0
P16-NN.1. HA SENTIT A PARLAR DEL CAP DE SANFELIU?														
Sí	96,8	95,9	97,7	100,0	97,0	95,7	96,5	97,2	96,8	0,0	0,0	0,0	0,0	0,0
No	3,2	4,1	2,3	0,0	3,0	4,3	3,5	2,8	3,2	0,0	0,0	0,0	0,0	0,0
Base Ha sentit a parlar del CAP de Sanfeliu	91	44	47	7	12	25	20	26	91	0	0	0	0	0
P16-NN.2. I L'HA UTILITZAT ALGUNA VEGADA EN ELS ÚLTIMS DOS ANYS?														
Sí	87,2	86,4	88,0	84,2	84,4	85,1	89,1	90,0	87,2	0,0	0,0	0,0	0,0	0,0
No	12,8	13,6	12,0	15,8	15,6	14,9	10,9	10,0	12,8	0,0	0,0	0,0	0,0	0,0
Base Sanfeliu	94	46	48	7	12	26	21	27	94	0	0	0	0	0
Ho coneix i ho ha utilitzat	84,5	82,9	85,9	84,2	81,8	81,4	86,0	87,5	84,5	0,0	0,0	0,0	0,0	0,0
Ho coneix però no ho ha utilitzat	12,4	13,0	11,7	15,8	15,2	14,3	10,5	9,7	12,4	0,0	0,0	0,0	0,0	0,0
No ho coneix	3,2	4,1	2,3	0,0	3,0	4,3	3,5	2,8	3,2	0,0	0,0	0,0	0,0	0,0
Base Ha utilitzat el CAP de Sanfeliu	79	38	41	6	10	21	18	23	79	0	0	0	0	0
P16-NN.3. I COM EL VALORA EN UNA ESCALA DE 0 A 10?														
0	1,9	1,0	2,7	0,0	3,7	5,3	0,0	0,0	1,9	0,0	0,0	0,0	0,0	0,0
1	0,5	1,0	0,0	0,0	3,7	0,0	0,0	0,0	0,5	0,0	0,0	0,0	0,0	0,0
2	1,9	2,0	1,8	6,3	3,7	3,5	0,0	0,0	1,9	0,0	0,0	0,0	0,0	0,0
3	0,5	0,0	0,9	0,0	3,7	0,0	0,0	0,0	0,5	0,0	0,0	0,0	0,0	0,0
4	2,8	2,9	2,7	6,3	0,0	5,3	4,1	0,0	2,8	0,0	0,0	0,0	0,0	0,0
5	8,5	3,9	12,7	6,3	18,5	10,5	4,1	6,3	8,5	0,0	0,0	0,0	0,0	0,0
6	7,1	5,9	8,2	6,3	14,8	7,0	4,1	6,3	7,1	0,0	0,0	0,0	0,0	0,0
7	16,0	18,6	13,6	18,8	22,2	24,6	14,3	6,3	16,0	0,0	0,0	0,0	0,0	0,0
8	28,8	32,4	25,5	25,0	11,1	17,5	34,7	42,9	28,8	0,0	0,0	0,0	0,0	0,0
9	15,1	19,6	10,9	18,8	14,8	8,8	22,4	14,3	15,1	0,0	0,0	0,0	0,0	0,0
10	17,0	12,7	20,9	12,5	3,7	17,5	16,3	23,8	17,0	0,0	0,0	0,0	0,0	0,0
Mitjana	7,50	7,65	7,36	7,31	6,19	6,89	8,04	8,24	7,50					
Desviació	2,13	1,93	2,31	2,32	2,57	2,61	1,53	1,42	2,13					
Casos	79	38	41	6	10	21	18	23	79	0	0	0	0	0
Base Sanfeliu	94	46	48	7	12	26	21	27	94	0	0	0	0	0
Suspès	6,4	5,7	7,0	10,5	12,1	11,4	3,5	0,0	6,4	0,0	0,0	0,0	0,0	0,0
Aprovat	78,1	77,2	78,9	73,7	69,7	70,0	82,5	87,5	78,1	0,0	0,0	0,0	0,0	0,0
No ho ha utilitzat	12,4	13,0	11,7	15,8	15,2	14,3	10,5	9,7	12,4	0,0	0,0	0,0	0,0	0,0
No ho coneix	3,2	4,1	2,3	0,0	3,0	4,3	3,5	2,8	3,2	0,0	0,0	0,0	0,0	0,0
Suspès	6,4	5,7	7,0	10,5	12,1	11,4	3,5	0,0	6,4	0,0	0,0	0,0	0,0	0,0
Bé	13,1	8,1	18,0	10,5	27,3	14,3	7,0	11,1	13,1	0,0	0,0	0,0	0,0	0,0
Notable	37,8	42,3	33,6	36,8	27,3	34,3	42,1	43,1	37,8	0,0	0,0	0,0	0,0	0,0
Excel·lent	27,1	26,8	27,3	26,3	15,2	21,4	33,3	33,3	27,1	0,0	0,0	0,0	0,0	0,0
No ho ha utilitzat	12,4	13,0	11,7	15,8	15,2	14,3	10,5	9,7	12,4	0,0	0,0	0,0	0,0	0,0
No ho coneix	3,2	4,1	2,3	0,0	3,0	4,3	3,5	2,8	3,2	0,0	0,0	0,0	0,0	0,0

% Verticals ponderats	Total	SEXE		EDAT					DISTRICTE DE RESIDÈNCIA					
		Home	Dona	18-24	25-34	35-49	50-64	65 i més	Districte I	Districte II	Districte III	Districte IV	Districte V	Districte VI
Base La Torrassa	391	186	205	37	74	122	78	79	0	391	0	0	0	0
P16-OO.1. HA SENTIT A PARLAR DEL CAP DE LA RONDA DE LA TORRASSA?														
Sí	91,2	91,4	91,1	80,0	93,4	94,0	95,3	86,2	0,0	91,2	0,0	0,0	0,0	0,0
No	8,7	8,6	8,9	>20,0	6,6	6,0	4,7	13,8	0,0	8,7	0,0	0,0	0,0	0,0
Base Ha sentit a parlar del CAP de la Ronda de la Torrassa	357	170	187	29	70	115	74	68	0	357	0	0	0	0
P16-OO.2. I L'HA UTILITZAT ALGUNA VEGADA EN ELS ÚLTIMS DOS ANYS?														
Sí	86,6	84,9	88,2	83,3	84,2	92,6	88,5	78,6	0,0	86,6	0,0	0,0	0,0	0,0
No	13,4	15,1	11,8	16,7	15,8	7,4	11,5	21,4	0,0	13,4	0,0	0,0	0,0	0,0
Base La Torrassa	391	186	205	37	74	122	78	79	0	391	0	0	0	0
Ho coneix i ho ha utilitzat	79,1	77,6	80,4	66,7	78,7	87,0	84,4	67,7	0,0	79,1	0,0	0,0	0,0	0,0
Ho coneix però no ho ha utilitzat	12,2	13,8	10,7	13,3	14,8	7,0	10,9	18,5	0,0	12,2	0,0	0,0	0,0	0,0
No ho coneix	8,7	8,6	8,9	>20,0	6,6	6,0	4,7	13,8	0,0	8,7	0,0	0,0	0,0	0,0
Base Ha utilitzat el CAP de la Ronda de la Torrassa	309	144	165	24	59	106	66	54	0	309	0	0	0	0
P16-OO.3. I COM EL VALORA EN UNA ESCALA DE 0 A 10?														
0	1,2	1,7	0,7	0,0	2,1	2,3	0,0	0,0	0,0	1,2	0,0	0,0	0,0	0,0
2	1,2	0,8	1,5	5,0	2,1	1,1	0,0	0,0	0,0	1,2	0,0	0,0	0,0	0,0
3	2,0	0,8	3,0	5,0	2,1	1,1	0,0	4,5	0,0	2,0	0,0	0,0	0,0	0,0
4	3,2	5,1	1,5	10,0	4,2	2,3	1,9	2,3	0,0	3,2	0,0	0,0	0,0	0,0
5	5,9	3,4	8,1	10,0	6,2	8,0	3,7	2,3	0,0	5,9	0,0	0,0	0,0	0,0
6	11,1	6,8	14,8	>25,0	12,5	11,5	7,4	6,8	0,0	11,1	0,0	0,0	0,0	0,0
7	19,4	22,0	17,0	15,0	18,7	18,4	25,9	15,9	0,0	19,4	0,0	0,0	0,0	0,0
8	34,0	38,1	30,4	20,0	27,1	32,2	46,3	36,4	0,0	34,0	0,0	0,0	0,0	0,0
9	6,3	4,2	8,1	5,0	8,3	3,4	9,3	6,8	0,0	6,3	0,0	0,0	0,0	0,0
10	14,6	16,1	13,3	0,0	14,6	19,5	<3,7	>25,0	0,0	14,6	0,0	0,0	0,0	0,0
No sap	0,8	0,8	0,7	>5,0	2,1	0,0	0,0	0,0	0,0	0,8	0,0	0,0	0,0	0,0
No contesta	0,4	0,0	0,7	0,0	0,0	0,0	1,9	0,0	0,0	0,4	0,0	0,0	0,0	0,0
Mitjana	7,36	7,47	7,27	6,05	7,17	7,37	7,57	7,89		7,36				
Desviació	1,91	1,92	1,91	1,86	2,17	2,09	1,13	1,80		1,91				
Casos	305	143	162	23	57	106	65	54	0	305	0	0	0	0
Base La Torrassa	391	186	205	37	74	122	78	79	0	391	0	0	0	0
Suspès	5,9	6,6	5,4	13,3	8,2	6,0	1,6	4,6	0,0	5,9	0,0	0,0	0,0	0,0
Aprovat	72,2	70,4	73,8	50,0	68,9	81,0	81,3	63,1	0,0	72,2	0,0	0,0	0,0	0,0
NS/NC	0,9	0,7	1,2	3,3	1,6	0,0	1,6	0,0	0,0	0,9	0,0	0,0	0,0	0,0
No ho ha utilitzat	12,2	13,8	10,7	13,3	14,8	7,0	10,9	18,5	0,0	12,2	0,0	0,0	0,0	0,0
No ho coneix	8,7	8,6	8,9	>20,0	6,6	6,0	4,7	13,8	0,0	8,7	0,0	0,0	0,0	0,0
Suspès	5,9	6,6	5,4	13,3	8,2	6,0	1,6	4,6	0,0	5,9	0,0	0,0	0,0	0,0
Bé	13,4	<7,9	18,5	23,3	14,8	17,0	9,4	6,2	0,0	13,4	0,0	0,0	0,0	0,0
Notable	42,2	46,7	38,1	23,3	36,1	44,0	>60,9	35,4	0,0	42,2	0,0	0,0	0,0	0,0
Excel·lent	16,6	15,8	17,3	<3,3	18,0	20,0	10,9	21,5	0,0	16,6	0,0	0,0	0,0	0,0
NS/NC	0,9	0,7	1,2	3,3	1,6	0,0	1,6	0,0	0,0	0,9	0,0	0,0	0,0	0,0
No ho ha utilitzat	12,2	13,8	10,7	13,3	14,8	7,0	10,9	18,5	0,0	12,2	0,0	0,0	0,0	0,0
No ho coneix	8,7	8,6	8,9	>20,0	6,6	6,0	4,7	13,8	0,0	8,7	0,0	0,0	0,0	0,0

% Verticals ponderats	Total		SEXE					EDAT					DISTRICTE DE RESIDÈNCIA					
	Home	Dona	18-24	25-34	35-49	50-64	65 i més	Districte I	Districte II	Districte III	Districte IV	Districte V	Districte VI					
Base Collblanc	376	177	199	33	70	116	76	81	0	376	0	0	0	0	0			
P16-PP.1. HA SENTIT A PARLAR DEL CAP DE COLLBLANC?																		
Sí	88,2	86,1	90,0	78,6	86,7	94,9	96,9	75,4	0,0	88,2	0,0	0,0	0,0	0,0	0,0			
No	11,8	13,9	10,0	21,4	13,3	<5,1	<3,1	>24,6	0,0	11,8	0,0	0,0	0,0	0,0	0,0			
Base Ha sentit a parlar del CAP de Collblanc	331	152	179	26	61	110	74	61	0	331	0	0	0	0	0			
P16-PP.2. I L'HA UTILITZAT ALGUNA VEGADA EN ELS ÚLTIMS DOS ANYS?																		
Sí	79,5	78,5	80,4	77,3	75,0	76,6	81,0	88,5	0,0	79,5	0,0	0,0	0,0	0,0	0,0			
No	20,5	21,5	19,6	22,7	25,0	23,4	19,0	11,5	0,0	20,5	0,0	0,0	0,0	0,0	0,0			
Base Collblanc	376	177	199	33	70	116	76	81	0	376	0	0	0	0	0			
Ho coneix i ho ha utilitzat	70,1	67,5	72,4	60,7	65,0	72,7	78,5	66,7	0,0	70,1	0,0	0,0	0,0	0,0	0,0			
Ho coneix però no ho ha utilitzat	18,1	18,5	17,6	17,9	21,7	22,2	18,5	<8,7	0,0	18,1	0,0	0,0	0,0	0,0	0,0			
No ho coneix	11,8	13,9	10,0	21,4	13,3	<5,1	<3,1	>24,6	0,0	11,8	0,0	0,0	0,0	0,0	0,0			
Base Ha utilitzat el CAP de Collblanc	263	119	144	20	46	84	60	54	0	263	0	0	0	0	0			
P16-PP.3. I COM EL VALORA EN UNA ESCALA DE 0 A 10?																		
0	1,8	2,0	1,6	0,0	0,0	1,4	0,0	>6,5	0,0	1,8	0,0	0,0	0,0	0,0	0,0			
1	0,4	1,0	0,0	0,0	>2,6	0,0	0,0	0,0	0,0	0,4	0,0	0,0	0,0	0,0	0,0			
2	0,9	0,0	1,6	0,0	2,6	1,4	0,0	0,0	0,0	0,9	0,0	0,0	0,0	0,0	0,0			
3	3,6	4,9	2,4	5,9	2,6	4,2	2,0	4,3	0,0	3,6	0,0	0,0	0,0	0,0	0,0			
4	3,1	3,9	2,4	0,0	2,6	2,8	5,9	2,2	0,0	3,1	0,0	0,0	0,0	0,0	0,0			
5	6,2	3,9	8,1	0,0	5,1	6,9	7,8	6,5	0,0	6,2	0,0	0,0	0,0	0,0	0,0			
6	11,1	13,7	8,9	23,5	10,3	12,5	9,8	6,5	0,0	11,1	0,0	0,0	0,0	0,0	0,0			
7	18,7	18,6	18,7	17,6	23,1	19,4	17,6	15,2	0,0	18,7	0,0	0,0	0,0	0,0	0,0			
8	27,6	33,3	22,8	11,8	33,3	31,9	27,5	21,7	0,0	27,6	0,0	0,0	0,0	0,0	0,0			
9	16,0	13,7	17,9	23,5	12,8	9,7	21,6	19,6	0,0	16,0	0,0	0,0	0,0	0,0	0,0			
10	10,7	4,9	15,4	17,6	5,1	9,7	7,8	17,4	0,0	10,7	0,0	0,0	0,0	0,0	0,0			
Mitjana	7,25	7,03	7,43	7,65	7,08	7,13	7,43	7,24		7,25								
Desviació	2,07	2,03	2,10	1,89	1,97	1,99	1,72	2,66		2,07								
Casos	263	119	144	20	46	84	60	54	0	263	0	0	0	0	0			
Base Collblanc	376	177	199	33	70	116	76	81	0	376	0	0	0	0	0			
Suspès	6,9	7,9	5,9	3,6	6,7	7,1	6,2	8,7	0,0	6,9	0,0	0,0	0,0	0,0	0,0			
Aprovat	63,2	59,6	66,5	57,1	58,3	65,7	72,3	58,0	0,0	63,2	0,0	0,0	0,0	0,0	0,0			
No ho ha utilitzat	18,1	18,5	17,6	17,9	21,7	22,2	18,5	<8,7	0,0	18,1	0,0	0,0	0,0	0,0	0,0			
No ho coneix	11,8	13,9	10,0	21,4	13,3	<5,1	<3,1	>24,6	0,0	11,8	0,0	0,0	0,0	0,0	0,0			
Suspès	6,9	7,9	5,9	3,6	6,7	7,1	6,2	8,7	0,0	6,9	0,0	0,0	0,0	0,0	0,0			
Bé	12,1	11,9	12,4	14,3	10,0	14,1	13,8	8,7	0,0	12,1	0,0	0,0	0,0	0,0	0,0			
Notable	32,4	35,1	30,0	17,9	36,7	37,4	35,4	24,6	0,0	32,4	0,0	0,0	0,0	0,0	0,0			
Excel·lent	18,7	12,6	24,1	25,0	11,7	14,1	23,1	24,6	0,0	18,7	0,0	0,0	0,0	0,0	0,0			
No ho ha utilitzat	18,1	18,5	17,6	17,9	21,7	22,2	18,5	<8,7	0,0	18,1	0,0	0,0	0,0	0,0	0,0			
No ho coneix	11,8	13,9	10,0	21,4	13,3	<5,1	<3,1	>24,6	0,0	11,8	0,0	0,0	0,0	0,0	0,0			

% Verticals ponderats	Total		SEXE		EDAT					DISTRICTE DE RESIDÈNCIA					
	Home	Dona	18-24	25-34	35-49	50-64	65 i més	Districte I	Districte II	Districte III	Districte IV	Districte V	Districte VI		
Base Santa Eulàlia i Granvia Sud	661	314	347	53	105	207	150	147	0	0	661	0	0	0	
P16-QQ.1. HA SENTIT A PARLAR DEL CAP DEL CARRER JACINT VERDAGUER?															
Sí	84,4	84,0	84,8	80,3	85,0	82,6	94,3	78,1	0,0	0,0	84,4	0,0	0,0	0,0	
No	15,6	16,0	15,2	19,7	15,0	17,4	<5,7	21,9	0,0	0,0	15,6	0,0	0,0	0,0	
Base Ha sentit a parlar del CAP del carrer Jacint Verdaguer	558	264	294	43	89	171	141	115	0	0	558	0	0	0	
P16-QQ.2. I L'HA UTILITZAT ALGUNA VEGADA EN ELS ÚLTIMS DOS ANYS?															
Sí	59,0	63,8	54,6	58,1	57,6	58,3	58,3	62,2	0,0	0,0	59,0	0,0	0,0	0,0	
No	41,0	36,2	45,4	41,9	42,4	41,7	41,7	37,8	0,0	0,0	41,0	0,0	0,0	0,0	
Base Santa Eulàlia i Granvia Sud	661	314	347	53	105	207	150	147	0	0	661	0	0	0	
Ho coneix i ho ha utilitzat	49,8	53,6	46,3	46,6	49,0	48,2	54,9	48,5	0,0	0,0	49,8	0,0	0,0	0,0	
Ho coneix però no ho ha utilitzat	34,7	30,4	38,5	33,6	36,0	34,5	39,3	29,6	0,0	0,0	34,7	0,0	0,0	0,0	
No ho coneix	15,6	16,0	15,2	19,7	15,0	17,4	<5,7	21,9	0,0	0,0	15,6	0,0	0,0	0,0	
Base Ha utilitzat el CAP del carrer Jacint Verdaguer	329	169	161	25	51	100	82	71	0	0	329	0	0	0	
P16-QQ.3. I COM EL VALORA EN UNA ESCALA DE 0 A 10?															
0	1,7	0,0	3,6	>7,7	0,0	1,9	0,0	2,7	0,0	0,0	1,7	0,0	0,0	0,0	
1	0,6	1,1	0,0	0,0	0,0	1,9	0,0	0,0	0,0	0,0	0,6	0,0	0,0	0,0	
2	1,2	0,0	2,4	0,0	0,0	0,0	2,3	2,7	0,0	0,0	1,2	0,0	0,0	0,0	
3	3,5	2,3	4,7	0,0	3,7	1,9	>9,3	0,0	0,0	0,0	3,5	0,0	0,0	0,0	
4	7,6	5,6	9,6	0,0	>19,1	7,6	4,6	5,4	0,0	0,0	7,6	0,0	0,0	0,0	
5	8,9	8,1	9,8	1,0	11,2	9,8	11,9	5,4	0,0	0,0	8,9	0,0	0,0	0,0	
6	17,7	23,0	12,2	32,7	18,6	19,3	11,9	16,4	0,0	0,0	17,7	0,0	0,0	0,0	
7	14,5	12,9	16,2	15,4	12,6	21,7	14,2	5,7	0,0	0,0	14,5	0,0	0,0	0,0	
8	29,4	28,1	30,7	33,7	27,0	25,3	29,0	35,8	0,0	0,0	29,4	0,0	0,0	0,0	
9	7,1	9,6	4,5	1,0	4,2	10,0	5,2	9,4	0,0	0,0	7,1	0,0	0,0	0,0	
10	7,9	9,3	6,4	8,7	3,7	<0,5	11,6	>16,7	0,0	0,0	7,9	0,0	0,0	0,0	
Mitjana	6,74	7,03	6,42	6,73	6,33	6,53	6,76	7,29			6,74				
Desviació	2,09	1,83	2,29	2,33	1,83	1,93	2,15	2,25			2,09				
Casos	329	169	161	25	51	100	82	71	0	0	329	0	0	0	
Base Santa Eulàlia i Granvia Sud	661	314	347	53	105	207	150	147	0	0	661	0	0	0	
Suspès	7,2	4,8	9,4	3,6	11,2	6,4	8,9	5,2	0,0	0,0	7,2	0,0	0,0	0,0	
Aprovat	42,5	48,8	36,9	43,1	37,8	41,7	46,0	43,3	0,0	0,0	42,5	0,0	0,0	0,0	
No ho ha utilitzat	34,7	30,4	38,5	33,6	36,0	34,5	39,3	29,6	0,0	0,0	34,7	0,0	0,0	0,0	
No ho coneix	15,6	16,0	15,2	19,7	15,0	17,4	<5,7	21,9	0,0	0,0	15,6	0,0	0,0	0,0	
Suspès	7,2	4,8	9,4	3,6	11,2	6,4	8,9	5,2	0,0	0,0	7,2	0,0	0,0	0,0	
Bé	13,3	16,7	10,2	15,7	14,6	14,0	13,1	10,5	0,0	0,0	13,3	0,0	0,0	0,0	
Notable	21,8	22,0	21,7	22,9	19,4	22,6	23,7	20,1	0,0	0,0	21,8	0,0	0,0	0,0	
Excel·lent	7,5	10,2	5,0	4,5	3,9	5,1	9,2	>12,7	0,0	0,0	7,5	0,0	0,0	0,0	
No ho ha utilitzat	34,7	30,4	38,5	33,6	36,0	34,5	39,3	29,6	0,0	0,0	34,7	0,0	0,0	0,0	
No ho coneix	15,6	16,0	15,2	19,7	15,0	17,4	<5,7	21,9	0,0	0,0	15,6	0,0	0,0	0,0	

% Verticals ponderats	Total	SEXE		EDAT					DISTRICTE DE RESIDÈNCIA					
		Home	Dona	18-24	25-34	35-49	50-64	65 i més	Districte I	Districte II	Districte III	Districte IV	Districte V	Districte VI
Base La Florida i Les Planes	653	315	338	65	112	193	134	149	0	0	0	653	0	0
P16-RR.1. HA SENTIT A PARLAR DEL CAP DE LA FLORIDA?														
Sí	84,1	83,4	84,7	72,8	87,4	87,2	90,0	77,2	0,0	0,0	0,0	84,1	0,0	0,0
No	15,9	16,6	15,3	>27,2	12,6	12,8	10,0	>22,8	0,0	0,0	0,0	15,9	0,0	0,0
Base Ha sentit a parlar del CAP de La Florida	549	263	286	47	98	168	121	115	0	0	0	549	0	0
P16-RR.2. I L'HA UTILITZAT ALGUNA VEGADA EN ELS ÚLTIMS DOS ANYS?														
Sí	80,0	74,9	84,5	76,4	79,8	80,7	80,5	79,9	0,0	0,0	0,0	80,0	0,0	0,0
No	19,9	24,8	15,5	23,6	20,2	19,3	18,9	20,1	0,0	0,0	0,0	19,9	0,0	0,0
No sap	0,1	0,3	0,0	0,0	0,0	0,0	0,6	0,0	0,0	0,0	0,0	0,1	0,0	0,0
Base La Florida i Les Planes	653	315	338	65	112	193	134	149	0	0	0	653	0	0
Ho coneix i ho ha utilitzat	67,2	62,5	71,6	55,6	69,8	70,3	72,4	61,7	0,0	0,0	0,0	67,2	0,0	0,0
Ho coneix però no ho ha utilitzat	16,9	20,9	13,1	17,1	17,6	16,8	17,6	15,5	0,0	0,0	0,0	16,9	0,0	0,0
No ho coneix	15,9	16,6	15,3	>27,2	12,6	12,8	10,0	>22,8	0,0	0,0	0,0	15,9	0,0	0,0
Base Ha utilitzat el CAP de La Florida	439	197	242	36	78	136	97	92	0	0	0	439	0	0
P16-RR.3. I COM EL VALORA EN UNA ESCALA DE 0 A 10?														
0	3,5	2,4	4,4	0,0	5,4	1,0	4,0	6,6	0,0	0,0	0,0	3,5	0,0	0,0
1	0,2	0,4	0,0	0,0	0,0	0,5	0,0	0,0	0,0	0,0	0,0	0,2	0,0	0,0
2	1,2	1,4	1,1	0,0	1,7	2,0	0,0	1,4	0,0	0,0	0,0	1,2	0,0	0,0
3	1,9	1,4	2,2	0,0	1,7	1,9	3,0	1,4	0,0	0,0	0,0	1,9	0,0	0,0
4	3,4	4,4	2,6	2,0	1,7	3,0	6,3	3,0	0,0	0,0	0,0	3,4	0,0	0,0
5	9,7	8,2	10,9	16,6	10,2	10,0	5,7	10,3	0,0	0,0	0,0	9,7	0,0	0,0
6	10,2	11,3	9,3	20,2	11,5	13,3	6,9	4,0	0,0	0,0	0,0	10,2	0,0	0,0
7	19,7	19,7	19,7	28,8	22,7	18,2	23,7	11,4	0,0	0,0	0,0	19,7	0,0	0,0
8	22,2	25,2	19,7	22,7	15,6	22,6	29,5	19,0	0,0	0,0	0,0	22,2	0,0	0,0
9	13,1	16,3	10,5	5,7	17,3	12,2	13,0	13,8	0,0	0,0	0,0	13,1	0,0	0,0
10	14,5	<8,8	19,2	4,1	12,3	14,1	7,8	>28,3	0,0	0,0	0,0	14,5	0,0	0,0
No sap	0,5	0,4	0,6	0,0	0,0	1,1	0,0	0,8	0,0	0,0	0,0	0,5	0,0	0,0
Mitjana	7,13	7,11	7,14	6,87	6,97	7,19	7,02	7,39				7,13		
Desviació	2,30	2,12	2,44	1,38	2,46	2,08	2,21	2,80				2,30		
Casos	437	196	241	36	78	134	97	91	0	0	0	437	0	0
Base La Florida i Les Planes	653	315	338	65	112	193	134	149	0	0	0	653	0	0
Suspès	6,9	6,3	7,4	1,1	7,3	6,0	9,7	7,7	0,0	0,0	0,0	6,9	0,0	0,0
Aprovat	60,0	56,0	63,8	54,5	62,5	63,6	62,7	53,5	0,0	0,0	0,0	60,0	0,0	0,0
NS/NC	0,3	0,2	0,4	0,0	0,0	0,8	0,0	0,5	0,0	0,0	0,0	0,3	0,0	0,0
No ho ha utilitzat	16,9	20,9	13,1	17,1	17,6	16,8	17,6	15,5	0,0	0,0	0,0	16,9	0,0	0,0
No ho coneix	15,9	16,6	15,3	>27,2	12,6	12,8	10,0	>22,8	0,0	0,0	0,0	15,9	0,0	0,0
Suspès	6,9	6,3	7,4	1,1	7,3	6,0	9,7	7,7	0,0	0,0	0,0	6,9	0,0	0,0
Bé	13,4	12,2	14,4	20,5	15,2	16,4	9,1	8,8	0,0	0,0	0,0	13,4	0,0	0,0
Notable	28,1	28,1	28,2	28,6	26,7	28,7	>38,5	<18,8	0,0	0,0	0,0	28,1	0,0	0,0
Excel·lent	18,6	15,7	21,2	<5,4	20,6	18,5	15,1	>25,9	0,0	0,0	0,0	18,6	0,0	0,0
NS/NC	0,3	0,2	0,4	0,0	0,0	0,8	0,0	0,5	0,0	0,0	0,0	0,3	0,0	0,0
No ho ha utilitzat	16,9	20,9	13,1	17,1	17,6	16,8	17,6	15,5	0,0	0,0	0,0	16,9	0,0	0,0
No ho coneix	15,9	16,6	15,3	>27,2	12,6	12,8	10,0	>22,8	0,0	0,0	0,0	15,9	0,0	0,0

% Verticals ponderats	Total	SEXE		EDAT					DISTRICTE DE RESIDÈNCIA					
		Home	Dona	18-24	25-34	35-49	50-64	65 i més	Districte I	Districte II	Districte III	Districte IV	Districte V	Districte VI
Base Can Serra	154	72	82	11	19	40	31	54	0	0	0	0	154	0
P16-SS.1. HA SENTIT A PARLAR DEL CAP DE CAN SERRA?														
Sí	88,8	85,3	91,8	90,9	94,9	91,6	93,8	81,1	0,0	0,0	0,0	0,0	88,8	0,0
No	11,2	14,7	8,2	9,1	5,1	8,4	6,2	18,9	0,0	0,0	0,0	0,0	11,2	0,0
Base Ha sentit a parlar del CAP de la Can Serra	137	62	75	10	18	37	29	43	0	0	0	0	137	0
P16-SS.2. I L'HA UTILITZAT ALGUNA VEGADA EN ELS ÚLTIMS DOS ANYS?														
Sí	79,6	79,7	79,5	60,0	83,8	78,9	77,0	84,4	0,0	0,0	0,0	0,0	79,6	0,0
No	20,4	20,3	20,5	40,0	16,2	21,1	23,0	15,6	0,0	0,0	0,0	0,0	20,4	0,0
Base Can Serra	154	72	82	11	19	40	31	54	0	0	0	0	154	0
Ho coneix i ho ha utilitzat	70,6	68,0	72,9	54,5	79,5	72,3	72,3	68,5	0,0	0,0	0,0	0,0	70,6	0,0
Ho coneix però no ho ha utilitzat	18,1	17,3	18,8	36,4	15,4	19,3	21,5	12,6	0,0	0,0	0,0	0,0	18,1	0,0
No ho coneix	11,2	14,7	8,2	9,1	5,1	8,4	6,2	18,9	0,0	0,0	0,0	0,0	11,2	0,0
Base Ha utilitzat el CAP de la Can Serra	109	49	60	6	15	29	23	37	0	0	0	0	109	0
P16-SS.3. I COM EL VALORA EN UNA ESCALA DE 0 A 10?														
0	0,9	2,0	0,0	0,0	3,2	0,0	0,0	1,3	0,0	0,0	0,0	0,0	0,9	0,0
3	0,9	1,0	0,8	0,0	0,0	1,7	2,1	0,0	0,0	0,0	0,0	0,0	0,9	0,0
4	4,9	4,9	4,8	16,7	6,5	6,7	4,3	1,3	0,0	0,0	0,0	0,0	4,9	0,0
5	3,5	2,9	4,0	0,0	3,2	5,0	2,1	3,9	0,0	0,0	0,0	0,0	3,5	0,0
6	8,0	5,9	9,7	8,3	12,9	5,0	12,8	5,3	0,0	0,0	0,0	0,0	8,0	0,0
7	21,7	23,5	20,2	41,7	25,8	18,3	17,0	22,4	0,0	0,0	0,0	0,0	21,7	0,0
8	29,2	35,3	24,2	16,7	29,0	36,7	34,0	22,4	0,0	0,0	0,0	0,0	29,2	0,0
9	20,8	21,6	20,2	16,7	6,5	20,0	19,1	28,9	0,0	0,0	0,0	0,0	20,8	0,0
10	10,2	2,9	16,1	0,0	12,9	6,7	8,5	14,5	0,0	0,0	0,0	0,0	10,2	0,0
Mitjana	7,62	7,43	7,77	6,92	7,19	7,55	7,60	7,97					7,62	
Desviació	1,71	1,76	1,66	1,71	2,09	1,63	1,60	1,67					1,71	
Casos	109	49	60	6	15	29	23	37	0	0	0	0	109	0
Base Can Serra	154	72	82	11	19	40	31	54	0	0	0	0	154	0
Suspès	4,7	5,3	4,1	9,1	7,7	6,0	4,6	1,8	0,0	0,0	0,0	0,0	4,7	0,0
Aprovat	65,9	62,7	68,8	45,5	71,8	66,3	67,7	66,7	0,0	0,0	0,0	0,0	65,9	0,0
No ho ha utilitzat	18,1	17,3	18,8	36,4	15,4	19,3	21,5	12,6	0,0	0,0	0,0	0,0	18,1	0,0
No ho coneix	11,2	14,7	8,2	9,1	5,1	8,4	6,2	18,9	0,0	0,0	0,0	0,0	11,2	0,0
Suspès	4,7	5,3	4,1	9,1	7,7	6,0	4,6	1,8	0,0	0,0	0,0	0,0	4,7	0,0
Bé	8,1	6,0	10,0	4,5	12,8	7,2	10,8	6,3	0,0	0,0	0,0	0,0	8,1	0,0
Notable	35,9	40,0	32,4	31,8	43,6	39,8	36,9	30,6	0,0	0,0	0,0	0,0	35,9	0,0
Excel·lent	21,9	16,7	26,5	9,1	15,4	19,3	20,0	29,7	0,0	0,0	0,0	0,0	21,9	0,0
No ho ha utilitzat	18,1	17,3	18,8	36,4	15,4	19,3	21,5	12,6	0,0	0,0	0,0	0,0	18,1	0,0
No ho coneix	11,2	14,7	8,2	9,1	5,1	8,4	6,2	18,9	0,0	0,0	0,0	0,0	11,2	0,0

% Verticals ponderats	Total		SEXE		EDAT					DISTRICTE DE RESIDÈNCIA					
	Home	Dona	18-24	25-34	35-49	50-64	65 i més	Districte I	Districte II	Districte III	Districte IV	Districte V	Districte VI		
Base Pubilla Cases	432	205	227	40	74	138	85	94	0	0	0	0	432	0	
P16-TT.1. HA SENTIT A PARLAR DEL CAP DE LA BÒBILA?															
Sí	88,7	88,2	89,3	93,3	85,5	93,1	90,5	81,4	0,0	0,0	0,0	0,0	88,7	0,0	
No	11,2	11,8	10,7	6,7	14,5	6,9	9,5	>18,6	0,0	0,0	0,0	0,0	11,2	0,0	
Base Ha sentit a parlar del CAP de La Bòbila	383	181	202	38	63	128	77	77	0	0	0	0	383	0	
P16-TT.2. I L'HA UTILITZAT ALGUNA VEGADA EN ELS ÚLTIMS DOS ANYS?															
Sí	79,6	73,9	84,7	89,3	63,8	73,7	86,0	91,2	0,0	0,0	0,0	0,0	79,6	0,0	
No	20,4	26,1	15,3	10,7	>36,2	26,3	14,0	<8,8	0,0	0,0	0,0	0,0	20,4	0,0	
Base Pubilla Cases	432	205	227	40	74	138	85	94	0	0	0	0	432	0	
Ho coneix i ho ha utilitzat	70,6	65,1	75,6	83,3	54,5	68,6	77,8	74,3	0,0	0,0	0,0	0,0	70,6	0,0	
Ho coneix però no ho ha utilitzat	18,1	23,0	13,7	10,0	>30,9	24,5	12,7	<7,1	0,0	0,0	0,0	0,0	18,1	0,0	
No ho coneix	11,2	11,8	10,7	6,7	14,5	6,9	9,5	>18,6	0,0	0,0	0,0	0,0	11,2	0,0	
Base Ha utilitzat el CAP de La Bòbila	305	134	171	34	40	94	66	70	0	0	0	0	305	0	
P16-TT.3. I COM EL VALORA EN UNA ESCALA DE 0 A 10?															
0	2,2	3,0	1,6	0,0	3,3	1,4	4,1	1,9	0,0	0,0	0,0	0,0	2,2	0,0	
1	0,4	1,0	0,0	0,0	0,0	0,0	0,0	1,9	0,0	0,0	0,0	0,0	0,4	0,0	
2	2,7	2,0	3,1	0,0	3,3	1,4	0,0	>7,7	0,0	0,0	0,0	0,0	2,7	0,0	
3	5,8	7,1	4,7	0,0	10,0	8,6	6,1	1,9	0,0	0,0	0,0	0,0	5,8	0,0	
4	4,9	4,0	5,5	4,0	6,7	5,7	4,1	3,8	0,0	0,0	0,0	0,0	4,9	0,0	
5	11,1	12,1	10,2	16,0	10,0	12,9	12,2	5,8	0,0	0,0	0,0	0,0	11,1	0,0	
6	13,3	14,1	12,6	20,0	13,3	17,1	8,2	9,6	0,0	0,0	0,0	0,0	13,3	0,0	
7	13,3	15,2	11,8	20,0	10,0	8,6	>22,4	9,6	0,0	0,0	0,0	0,0	13,3	0,0	
8	24,8	19,2	29,1	32,0	23,3	21,4	26,5	25,0	0,0	0,0	0,0	0,0	24,8	0,0	
9	8,4	7,1	9,4	8,0	10,0	7,1	8,2	9,6	0,0	0,0	0,0	0,0	8,4	0,0	
10	12,8	15,2	11,0	<0,0	10,0	14,3	8,2	>23,1	0,0	0,0	0,0	0,0	12,8	0,0	
No sap	0,4	0,0	0,8	0,0	0,0	1,4	0,0	0,0	0,0	0,0	0,0	0,0	0,4	0,0	
Mitjana	6,76	6,63	6,86	6,84	6,40	6,67	6,69	7,10					6,76		
Desviació	2,36	2,49	2,25	1,37	2,56	2,33	2,29	2,71					2,36		
Casos	304	134	170	34	40	93	66	70	0	0	0	0	304	0	
Base Pubilla Cases	432	205	227	40	74	138	85	94	0	0	0	0	432	0	
Suspès	11,2	11,2	11,3	3,3	12,7	11,8	11,1	12,9	0,0	0,0	0,0	0,0	11,2	0,0	
Aprovat	59,1	53,9	63,7	80,0	41,8	55,9	66,7	61,4	0,0	0,0	0,0	0,0	59,1	0,0	
NS/NC	0,3	0,0	0,6	0,0	0,0	1,0	0,0	0,0	0,0	0,0	0,0	0,0	0,3	0,0	
No ho ha utilitzat	18,1	23,0	13,7	10,0	>30,9	24,5	12,7	<7,1	0,0	0,0	0,0	0,0	18,1	0,0	
No ho coneix	11,2	11,8	10,7	6,7	14,5	6,9	9,5	>18,6	0,0	0,0	0,0	0,0	11,2	0,0	
Suspès	11,2	11,2	11,3	3,3	12,7	11,8	11,1	12,9	0,0	0,0	0,0	0,0	11,2	0,0	
Bé	17,2	17,1	17,3	>30,0	12,7	20,6	15,9	11,4	0,0	0,0	0,0	0,0	17,2	0,0	
Notable	26,9	22,4	31,0	>43,3	18,2	20,6	>38,1	25,7	0,0	0,0	0,0	0,0	26,9	0,0	
Excel·lent	15,0	14,5	15,5	6,7	10,9	14,7	12,7	>24,3	0,0	0,0	0,0	0,0	15,0	0,0	
NS/NC	0,3	0,0	0,6	0,0	0,0	1,0	0,0	0,0	0,0	0,0	0,0	0,0	0,3	0,0	
No ho ha utilitzat	18,1	23,0	13,7	10,0	>30,9	24,5	12,7	<7,1	0,0	0,0	0,0	0,0	18,1	0,0	
No ho coneix	11,2	11,8	10,7	6,7	14,5	6,9	9,5	>18,6	0,0	0,0	0,0	0,0	11,2	0,0	

% Verticals ponderats	Total		SEXE		EDAT					DISTRICTE DE RESIDÈNCIA					
	Home	Dona	18-24	25-34	35-49	50-64	65 i més	Districte I	Districte II	Districte III	Districte IV	Districte V	Districte VI		
Base El Gornal	102	50	52	9	14	32	23	25	0	0	0	0	0	102	
P16-UU.1. HA SENTIT A PARLAR DEL CAP DE GORNAL?															
Sí	96,0	94,3	97,7	90,5	94,1	96,2	100,0	95,1	0,0	0,0	0,0	0,0	0,0	96,0	
No	4,0	5,7	2,3	9,5	5,9	3,8	0,0	4,9	0,0	0,0	0,0	0,0	0,0	4,0	
Base Ha sentit a parlar del CAP de Gornal	98	47	51	8	13	30	23	24	0	0	0	0	0	98	
P16-UU.2. I L'HA UTILITZAT ALGUNA VEGADA EN ELS ÚLTIMS DOS ANYS?															
Sí	83,3	80,0	86,4	73,7	87,5	80,0	89,3	82,8	0,0	0,0	0,0	0,0	0,0	83,3	
No	16,2	19,1	13,6	26,3	12,5	18,7	10,7	17,2	0,0	0,0	0,0	0,0	0,0	16,2	
No contesta	0,4	0,9	0,0	0,0	0,0	1,3	0,0	0,0	0,0	0,0	0,0	0,0	0,0	0,4	
Base El Gornal	102	50	52	9	14	32	23	25	0	0	0	0	0	102	
Ho coneix i ho ha utilitzat	80,0	75,4	84,4	66,7	82,4	76,9	89,3	78,7	0,0	0,0	0,0	0,0	0,0	80,0	
Ho coneix però no ho ha utilitzat	16,0	18,9	13,3	23,8	11,8	19,2	10,7	16,4	0,0	0,0	0,0	0,0	0,0	16,0	
No ho coneix	4,0	5,7	2,3	9,5	5,9	3,8	0,0	4,9	0,0	0,0	0,0	0,0	0,0	4,0	
Base Ha utilitzat el CAP de Gornal	81	37	44	6	11	24	20	20	0	0	0	0	0	81	
P16-UU.3. I COM EL VALORA EN UNA ESCALA DE 0 A 10?															
0	1,0	0,0	1,9	0,0	3,6	1,7	0,0	0,0	0,0	0,0	0,0	0,0	0,0	1,0	
1	0,5	1,1	0,0	0,0	0,0	0,0	2,0	0,0	0,0	0,0	0,0	0,0	0,0	0,5	
2	0,5	0,0	0,9	0,0	0,0	1,7	0,0	0,0	0,0	0,0	0,0	0,0	0,0	0,5	
3	3,0	3,3	2,8	0,0	0,0	3,3	2,0	6,2	0,0	0,0	0,0	0,0	0,0	3,0	
4	5,0	5,4	4,6	14,3	3,6	5,0	6,0	2,1	0,0	0,0	0,0	0,0	0,0	5,0	
5	10,5	9,8	11,1	7,1	7,1	13,3	14,0	6,2	0,0	0,0	0,0	0,0	0,0	10,5	
6	13,0	14,1	12,0	7,1	14,3	15,0	8,0	16,7	0,0	0,0	0,0	0,0	0,0	13,0	
7	23,5	23,9	23,1	28,6	28,6	26,7	20,0	18,7	0,0	0,0	0,0	0,0	0,0	23,5	
8	23,0	19,6	25,9	28,6	28,6	18,3	22,0	25,0	0,0	0,0	0,0	0,0	0,0	23,0	
9	4,5	5,4	3,7	7,1	3,6	3,3	4,0	6,2	0,0	0,0	0,0	0,0	0,0	4,5	
10	14,0	15,2	13,0	7,1	7,1	11,7	20,0	16,7	0,0	0,0	0,0	0,0	0,0	14,0	
No sap	1,5	2,2	0,9	0,0	3,6	0,0	2,0	2,1	0,0	0,0	0,0	0,0	0,0	1,5	
Mitjana	7,01	7,07	6,95	7,00	6,93	6,70	7,16	7,28						7,01	
Desviació	2,01	1,98	2,07	1,86	2,02	2,09	2,17	1,95						2,01	
Casos	80	37	44	6	11	24	20	19	0	0	0	0	0	80	
Base El Gornal	102	50	52	9	14	32	23	25	0	0	0	0	0	102	
Suspès	8,0	7,4	8,6	9,5	5,9	9,0	8,9	6,6	0,0	0,0	0,0	0,0	0,0	8,0	
Aprovat	70,8	66,4	75,0	57,1	73,5	67,9	78,6	70,5	0,0	0,0	0,0	0,0	0,0	70,8	
NS/NC	1,2	1,6	0,8	0,0	2,9	0,0	1,8	1,6	0,0	0,0	0,0	0,0	0,0	1,2	
No ho ha utilitzat	16,0	18,9	13,3	23,8	11,8	19,2	10,7	16,4	0,0	0,0	0,0	0,0	0,0	16,0	
No ho coneix	4,0	5,7	2,3	9,5	5,9	3,8	0,0	4,9	0,0	0,0	0,0	0,0	0,0	4,0	
Suspès	8,0	7,4	8,6	9,5	5,9	9,0	8,9	6,6	0,0	0,0	0,0	0,0	0,0	8,0	
Bé	18,8	18,0	19,5	9,5	17,6	21,8	19,6	18,0	0,0	0,0	0,0	0,0	0,0	18,8	
Notable	37,2	32,8	41,4	38,1	47,1	34,6	37,5	34,4	0,0	0,0	0,0	0,0	0,0	37,2	
Excel·lent	14,8	15,6	14,1	9,5	8,8	11,5	21,4	18,0	0,0	0,0	0,0	0,0	0,0	14,8	
NS/NC	1,2	1,6	0,8	0,0	2,9	0,0	1,8	1,6	0,0	0,0	0,0	0,0	0,0	1,2	
No ho ha utilitzat	16,0	18,9	13,3	23,8	11,8	19,2	10,7	16,4	0,0	0,0	0,0	0,0	0,0	16,0	
No ho coneix	4,0	5,7	2,3	9,5	5,9	3,8	0,0	4,9	0,0	0,0	0,0	0,0	0,0	4,0	

% Verticals ponderats	Total	SEXE		EDAT					DISTRICTE DE RESIDÈNCIA					
		Home	Dona	18-24	25-34	35-49	50-64	65 i més	Districte I	Districte II	Districte III	Districte IV	Districte V	Districte VI
Base Sant Josep	295	141	154	23	41	85	69	77	295	0	0	0	0	0
P16-WW.1. HA SENTIT A PARLAR DEL CASAL MUNICIPAL PER LA GENT GRAN DE SANT JOSEP?														
Sí	81,6	79,1	83,8	76,0	70,5	81,5	84,0	86,9	81,6	0,0	0,0	0,0	0,0	0,0
No	18,4	20,9	16,2	24,0	29,5	18,5	16,0	13,1	18,4	0,0	0,0	0,0	0,0	0,0
Base Ha sentit a parlar del casal municipal per la gent gran de Sant Josep	240	111	129	17	29	69	58	67	240	0	0	0	0	0
P16-WW.2. I L'HA UTILITZAT ALGUNA VEGADA EN ELS ÚLTIMS DOS ANYS?														
Sí	12,6	11,6	13,6	10,5	3,2	<4,0	9,5	>28,8	12,6	0,0	0,0	0,0	0,0	0,0
No	87,4	88,4	86,4	89,5	96,8	96,0	90,5	71,2	87,4	0,0	0,0	0,0	0,0	0,0
Base Sant Josep	295	141	154	23	41	85	69	77	295	0	0	0	0	0
Ho coneix i ho ha utilitzat	10,3	9,2	11,4	8,0	2,3	<3,3	8,0	>25,0	10,3	0,0	0,0	0,0	0,0	0,0
Ho coneix però no ho ha utilitzat	71,3	69,9	72,5	68,0	68,2	78,3	76,0	61,9	71,3	0,0	0,0	0,0	0,0	0,0
No ho coneix	18,4	20,9	16,2	24,0	29,5	18,5	16,0	13,1	18,4	0,0	0,0	0,0	0,0	0,0
Base Ha utilitzat el casal municipal per la gent gran de Sant Josep	30	13	17	2	1	3	6	19	30	0	0	0	0	0
P16-WW.3. I COM EL VALORA EN UNA ESCALA DE 0 A10?														
4	3,0	0,0	5,3	0,0	0,0	0,0	0,0	4,8	3,0	0,0	0,0	0,0	0,0	0,0
5	6,1	0,0	10,5	>50,0	>100,0	0,0	0,0	0,0	6,1	0,0	0,0	0,0	0,0	0,0
6	3,0	0,0	5,3	0,0	0,0	0,0	16,7	0,0	3,0	0,0	0,0	0,0	0,0	0,0
7	3,0	7,1	0,0	0,0	0,0	0,0	0,0	4,8	3,0	0,0	0,0	0,0	0,0	0,0
8	30,3	35,7	26,3	50,0	0,0	33,3	0,0	38,1	30,3	0,0	0,0	0,0	0,0	0,0
9	24,2	28,6	21,1	0,0	0,0	66,7	0,0	28,6	24,2	0,0	0,0	0,0	0,0	0,0
10	30,3	28,6	31,6	0,0	0,0	0,0	>83,3	23,8	30,3	0,0	0,0	0,0	0,0	0,0
Mitjana	8,45	8,79	8,21	6,50	5,00	8,67	9,33	8,52	8,45					
Desviació	1,59	0,98	1,91	2,22		0,59	1,65	1,37	1,59					
Casos	30	13	17	2	1	3	6	19	30	0	0	0	0	0
Base Sant Josep	295	141	154	23	41	85	69	77	295	0	0	0	0	0
Suspès	0,3	0,0	0,6	0,0	0,0	0,0	0,0	1,2	0,3	0,0	0,0	0,0	0,0	0,0
Aprovat	10,0	9,2	10,8	8,0	2,3	<3,3	8,0	>23,8	10,0	0,0	0,0	0,0	0,0	0,0
No ho ha utilitzat	71,3	69,9	72,5	68,0	68,2	78,3	76,0	61,9	71,3	0,0	0,0	0,0	0,0	0,0
No ho coneix	18,4	20,9	16,2	24,0	29,5	18,5	16,0	13,1	18,4	0,0	0,0	0,0	0,0	0,0
Suspès	0,3	0,0	0,6	0,0	0,0	0,0	0,0	1,2	0,3	0,0	0,0	0,0	0,0	0,0
Bé	0,9	0,0	1,8	4,0	2,3	0,0	1,3	0,0	0,9	0,0	0,0	0,0	0,0	0,0
Notable	3,4	3,9	3,0	4,0	0,0	1,1	0,0	>10,7	3,4	0,0	0,0	0,0	0,0	0,0
Excel·lent	5,6	5,2	6,0	0,0	0,0	2,2	6,7	>13,1	5,6	0,0	0,0	0,0	0,0	0,0
No ho ha utilitzat	71,3	69,9	72,5	68,0	68,2	78,3	76,0	61,9	71,3	0,0	0,0	0,0	0,0	0,0
No ho coneix	18,4	20,9	16,2	24,0	29,5	18,5	16,0	13,1	18,4	0,0	0,0	0,0	0,0	0,0

% Verticals ponderats	Total	SEXE		EDAT					DISTRICTE DE RESIDÈNCIA					
		Home	Dona	18-24	25-34	35-49	50-64	65 i més	Districte I	Districte II	Districte III	Districte IV	Districte V	Districte VI
Base Sanfeliu	94	46	48	7	12	26	21	27	94	0	0	0	0	0
P16-XX.1. HA SENTIT A PARLAR DEL CASAL MUNICIPAL PER LA GENT GRAN DE SANFELIU?														
Sí	92,0	91,9	92,2	94,7	93,9	90,0	89,5	94,4	92,0	0,0	0,0	0,0	0,0	0,0
No	8,0	8,1	7,8	5,3	6,1	10,0	10,5	5,6	8,0	0,0	0,0	0,0	0,0	0,0
Base Ha sentit a parlar del casal municipal per la gent gran de Sanfeliu	86	42	44	7	12	23	19	25	86	0	0	0	0	0
P16-XX.2. I L'HA UTILITZAT ALGUNA VEGADA EN ELS ÚLTIMS DOS ANYS?														
Sí	20,3	23,0	17,8	0,0	3,2	3,2	25,5	>45,6	20,3	0,0	0,0	0,0	0,0	0,0
No	79,7	77,0	82,2	100,0	96,8	96,8	74,5	54,4	79,7	0,0	0,0	0,0	0,0	0,0
Base Sanfeliu	94	46	48	7	12	26	21	27	94	0	0	0	0	0
Ho coneix i ho ha utilitzat	18,7	21,1	16,4	0,0	3,0	2,9	22,8	>43,1	18,7	0,0	0,0	0,0	0,0	0,0
Ho coneix però no ho ha utilitzat	73,3	70,7	75,8	94,7	90,9	87,1	66,7	51,4	73,3	0,0	0,0	0,0	0,0	0,0
No ho coneix	8,0	8,1	7,8	5,3	6,1	10,0	10,5	5,6	8,0	0,0	0,0	0,0	0,0	0,0
Base Ha utilitzat el casal municipal per la gent gran de Sanfeliu	18	10	8	0	0	1	5	12	18	0	0	0	0	0
P16-XX.3. I COM EL VALORA EN UNA ESCALA DE 0 A10?														
4	2,1	3,8	0,0	0,0	0,0	0,0	0,0	3,2	2,1	0,0	0,0	0,0	0,0	0,0
5	8,5	3,8	14,3	0,0	0,0	0,0	23,1	3,2	8,5	0,0	0,0	0,0	0,0	0,0
6	2,1	0,0	4,8	0,0	0,0	0,0	7,7	0,0	2,1	0,0	0,0	0,0	0,0	0,0
7	19,1	26,9	9,5	0,0	0,0	50,0	15,4	19,4	19,1	0,0	0,0	0,0	0,0	0,0
8	40,4	34,6	47,6	0,0	100,0	0,0	38,5	41,9	40,4	0,0	0,0	0,0	0,0	0,0
9	12,8	19,2	4,8	0,0	0,0	0,0	15,4	12,9	12,8	0,0	0,0	0,0	0,0	0,0
10	14,9	11,5	19,0	0,0	0,0	50,0	0,0	19,4	14,9	0,0	0,0	0,0	0,0	0,0
Mitjana	7,85	7,88	7,81		8,00	8,50	7,15	8,10	7,85					
Desviació	1,49	1,44	1,64				1,58	1,44	1,49					
Casos	18	10	8	0	0	1	5	12	18	0	0	0	0	0
Base Sanfeliu	94	46	48	7	12	26	21	27	94	0	0	0	0	0
Suspès	0,4	0,8	0,0	0,0	0,0	0,0	0,0	1,4	0,4	0,0	0,0	0,0	0,0	0,0
Aprovat	18,3	20,3	16,4	0,0	3,0	2,9	22,8	>41,7	18,3	0,0	0,0	0,0	0,0	0,0
No ho ha utilitzat	73,3	70,7	75,8	94,7	90,9	87,1	66,7	51,4	73,3	0,0	0,0	0,0	0,0	0,0
No ho coneix	8,0	8,1	7,8	5,3	6,1	10,0	10,5	5,6	8,0	0,0	0,0	0,0	0,0	0,0
Suspès	0,4	0,8	0,0	0,0	0,0	0,0	0,0	1,4	0,4	0,0	0,0	0,0	0,0	0,0
Bé	2,0	0,8	3,1	0,0	0,0	0,0	7,0	1,4	2,0	0,0	0,0	0,0	0,0	0,0
Notable	11,2	13,0	9,4	0,0	3,0	1,4	12,3	>26,4	11,2	0,0	0,0	0,0	0,0	0,0
Excel·lent	5,2	6,5	3,9	0,0	0,0	1,4	3,5	>13,9	5,2	0,0	0,0	0,0	0,0	0,0
No ho ha utilitzat	73,3	70,7	75,8	94,7	90,9	87,1	66,7	51,4	73,3	0,0	0,0	0,0	0,0	0,0
No ho coneix	8,0	8,1	7,8	5,3	6,1	10,0	10,5	5,6	8,0	0,0	0,0	0,0	0,0	0,0

% Verticals ponderats	Total	SEXE		EDAT					DISTRICTE DE RESIDÈNCIA					
		Home	Dona	18-24	25-34	35-49	50-64	65 i més	Districte I	Districte II	Districte III	Districte IV	Districte V	Districte VI
Base La Torrassa	391	186	205	37	74	122	78	79	0	391	0	0	0	0
P16-YY.1. HA SENTIT A PARLAR DEL CASAL MUNICIPAL PER LA GENT GRAN DE LA TORRASSA?														
Sí	70,0	64,5	75,0	50,0	60,7	65,0	78,1	87,7	0,0	70,0	0,0	0,0	0,0	0,0
No	30,0	35,5	25,0	>50,0	39,3	35,0	21,9	<12,3	0,0	30,0	0,0	0,0	0,0	0,0
Base Ha sentit a parlar del casal municipal per la gent gran de La Torrassa	274	120	154	18	45	79	61	70	0	274	0	0	0	0
P16-YY.2. I L'HA UTILITZAT ALGUNA VEGADA EN ELS ÚLTIMS DOS ANYS?														
Sí	14,3	17,3	11,9	26,7	13,5	<4,6	6,0	>29,8	0,0	14,3	0,0	0,0	0,0	0,0
No	85,3	81,6	88,1	73,3	86,5	95,4	92,0	70,2	0,0	85,3	0,0	0,0	0,0	0,0
No sap	0,4	1,0	0,0	0,0	0,0	0,0	2,0	0,0	0,0	0,4	0,0	0,0	0,0	0,0
Base La Torrassa	391	186	205	37	74	122	78	79	0	391	0	0	0	0
Ho coneix i ho ha utilitzat	10,0	11,2	8,9	13,3	8,2	<3,0	4,7	>26,2	0,0	10,0	0,0	0,0	0,0	0,0
Ho coneix però no ho ha utilitzat	60,0	53,3	66,1	36,7	52,5	62,0	73,4	61,5	0,0	60,0	0,0	0,0	0,0	0,0
No ho coneix	30,0	35,5	25,0	>50,0	39,3	35,0	21,9	<12,3	0,0	30,0	0,0	0,0	0,0	0,0
Base Ha utilitzat el casal municipal per la gent gran de La Torrassa	39	21	18	5	6	4	4	21	0	39	0	0	0	0
P16-YY.3. I COM EL VALORA EN UNA ESCALA DE 0 A10?														
6	9,4	0,0	20,0	25,0	20,0	0,0	0,0	5,9	0,0	9,4	0,0	0,0	0,0	0,0
7	6,2	11,8	0,0	0,0	0,0	>33,3	0,0	5,9	0,0	6,2	0,0	0,0	0,0	0,0
8	28,1	17,6	40,0	25,0	60,0	66,7	33,3	11,8	0,0	28,1	0,0	0,0	0,0	0,0
9	31,2	35,3	26,7	50,0	20,0	0,0	66,7	29,4	0,0	31,2	0,0	0,0	0,0	0,0
10	25,0	35,3	13,3	0,0	0,0	0,0	0,0	>47,1	0,0	25,0	0,0	0,0	0,0	0,0
Mitjana	8,56	8,94	8,13	8,00	7,80	7,67	8,67	9,06		8,56				
Desviació	1,21	1,02	1,29	1,37	1,07	0,55	0,55	1,19		1,21				
Casos	39	21	18	5	6	4	4	21	0	39	0	0	0	0
Base La Torrassa	391	186	205	37	74	122	78	79	0	391	0	0	0	0
Aprovat	10,0	11,2	8,9	13,3	8,2	<3,0	4,7	>26,2	0,0	10,0	0,0	0,0	0,0	0,0
No ho ha utilitzat	60,0	53,3	66,1	36,7	52,5	62,0	73,4	61,5	0,0	60,0	0,0	0,0	0,0	0,0
No ho coneix	30,0	35,5	25,0	>50,0	39,3	35,0	21,9	<12,3	0,0	30,0	0,0	0,0	0,0	0,0
Bé	0,9	0,0	1,8	3,3	1,6	0,0	0,0	1,5	0,0	0,9	0,0	0,0	0,0	0,0
Notable	3,4	3,3	3,6	3,3	4,9	3,0	1,6	4,6	0,0	3,4	0,0	0,0	0,0	0,0
Excel·lent	5,6	7,9	3,6	6,7	1,6	<0,0	3,1	>20,0	0,0	5,6	0,0	0,0	0,0	0,0
No ho ha utilitzat	60,0	53,3	66,1	36,7	52,5	62,0	73,4	61,5	0,0	60,0	0,0	0,0	0,0	0,0
No ho coneix	30,0	35,5	25,0	>50,0	39,3	35,0	21,9	<12,3	0,0	30,0	0,0	0,0	0,0	0,0

% Verticals ponderats	Total	SEXE		EDAT					DISTRICTE DE RESIDÈNCIA					
		Home	Dona	18-24	25-34	35-49	50-64	65 i més	Districte I	Districte II	Districte III	Districte IV	Districte V	Districte VI
Base Santa Eulàlia	614	292	322	50	97	192	139	135	0	0	614	0	0	0
P16-ZZ.1. HA SENTIT A PARLAR DEL CASAL MUNICIPAL PER LA GENT GRAN PROVENÇANA?														
Sí	71,7	69,9	73,4	76,9	74,5	66,3	74,0	73,2	0,0	0,0	71,7	0,0	0,0	0,0
No	28,3	30,1	26,6	23,1	25,5	33,7	26,0	26,8	0,0	0,0	28,3	0,0	0,0	0,0
Base Ha sentit a parlar del casal municipal per la gent gran Provençana	440	204	236	38	72	128	103	99	0	0	440	0	0	0
P16-ZZ.2. I L'HA UTILITZAT ALGUNA VEGADA EN ELS ÚLTIMS DOS ANYS?														
Sí	15,2	15,0	15,3	10,0	<0,0	10,4	<7,4	>42,3	0,0	0,0	15,2	0,0	0,0	0,0
No	84,8	85,0	84,7	90,0	100,0	89,6	92,6	<57,7	0,0	0,0	84,8	0,0	0,0	0,0
Base Santa Eulàlia	614	292	322	50	97	192	139	135	0	0	614	0	0	0
Ho coneix i ho ha utilitzat	10,9	10,5	11,2	7,7	<0,0	6,9	5,5	>31,0	0,0	0,0	10,9	0,0	0,0	0,0
Ho coneix però no ho ha utilitzat	60,9	59,5	62,1	69,2	74,5	59,4	68,5	<42,3	0,0	0,0	60,9	0,0	0,0	0,0
No ho coneix	28,3	30,1	26,6	23,1	25,5	33,7	26,0	26,8	0,0	0,0	28,3	0,0	0,0	0,0
Base Ha utilitzat el casal municipal per la gent gran Provençana	67	30	36	4	0	13	8	42	0	0	67	0	0	0
P16-ZZ.3. I COM EL VALORA EN UNA ESCALA DE 0 A10?														
5	5,7	6,3	5,3	>50,0	0,0	0,0	0,0	4,5	0,0	0,0	5,7	0,0	0,0	0,0
6	2,9	0,0	5,3	0,0	0,0	0,0	0,0	4,5	0,0	0,0	2,9	0,0	0,0	0,0
7	14,3	6,3	21,1	50,0	0,0	>57,1	0,0	<0,0	0,0	0,0	14,3	0,0	0,0	0,0
8	20,0	25,0	15,8	0,0	0,0	28,6	50,0	13,6	0,0	0,0	20,0	0,0	0,0	0,0
9	20,0	25,0	15,8	0,0	0,0	0,0	50,0	22,7	0,0	0,0	20,0	0,0	0,0	0,0
10	28,6	31,3	26,3	0,0	0,0	14,3	0,0	40,9	0,0	0,0	28,6	0,0	0,0	0,0
No sap	8,6	6,3	10,5	0,0	0,0	0,0	0,0	13,6	0,0	0,0	8,6	0,0	0,0	0,0
Mitjana	8,44	8,67	8,24	6,00		7,71	8,50	8,95			8,44			
Desviació	1,47	1,37	1,54	1,16		1,07	0,54	1,41			1,47			
Casos	61	29	32	4	0	13	8	36	0	0	61	0	0	0
Base Santa Eulàlia	614	292	322	50	97	192	139	135	0	0	614	0	0	0
Aprovat	9,9	9,8	10,1	7,7	<0,0	6,9	5,5	>26,8	0,0	0,0	9,9	0,0	0,0	0,0
NS/NC	0,9	0,7	1,2	0,0	0,0	0,0	0,0	>4,2	0,0	0,0	0,9	0,0	0,0	0,0
No ho ha utilitzat	60,9	59,5	62,1	69,2	74,5	59,4	68,5	<42,3	0,0	0,0	60,9	0,0	0,0	0,0
No ho coneix	28,3	30,1	26,6	23,1	25,5	33,7	26,0	26,8	0,0	0,0	28,3	0,0	0,0	0,0
Bé	0,9	0,7	1,2	>3,8	0,0	0,0	0,0	>2,8	0,0	0,0	0,9	0,0	0,0	0,0
Notable	3,7	3,3	4,1	3,8	0,0	5,9	2,7	4,2	0,0	0,0	3,7	0,0	0,0	0,0
Excel·lent	5,3	5,9	4,7	0,0	<0,0	<1,0	2,7	>19,7	0,0	0,0	5,3	0,0	0,0	0,0
NS/NC	0,9	0,7	1,2	0,0	0,0	0,0	0,0	>4,2	0,0	0,0	0,9	0,0	0,0	0,0
No ho ha utilitzat	60,9	59,5	62,1	69,2	74,5	59,4	68,5	<42,3	0,0	0,0	60,9	0,0	0,0	0,0
No ho coneix	28,3	30,1	26,6	23,1	25,5	33,7	26,0	26,8	0,0	0,0	28,3	0,0	0,0	0,0

% Verticals ponderats	Total		SEXE		EDAT					DISTRICTE DE RESIDÈNCIA					
	Home	Dona	18-24	25-34	35-49	50-64	65 i més	Districte I	Districte II	Districte III	Districte IV	Districte V	Districte VI		
Base Can Serra	154	72	82	11	19	40	31	54	0	0	0	0	154	0	
P16-AAA.1. HA SENTIT A PARLAR DEL CASAL MUNICIPAL PER LA GENT GRAN DE CAN SERRA?															
Sí	80,3	76,0	84,1	81,8	61,5	72,3	87,7	88,3	0,0	0,0	0,0	0,0	80,3	0,0	
No	19,7	24,0	15,9	18,2	38,5	27,7	12,3	11,7	0,0	0,0	0,0	0,0	19,7	0,0	
Base Ha sentit a parlar del casal municipal per la gent gran de Can Serra	124	55	69	9	12	29	28	47	0	0	0	0	124	0	
P16-AAA.2. I L'HA UTILITZAT ALGUNA VEGADA EN ELS ÚLTIMS DOS ANYS?															
Sí	18,7	19,3	18,2	11,1	4,2	<1,7	12,3	>37,8	0,0	0,0	0,0	0,0	18,7	0,0	
No	81,3	80,7	81,8	88,9	95,8	98,3	87,7	62,2	0,0	0,0	0,0	0,0	81,3	0,0	
Base Can Serra	154	72	82	11	19	40	31	54	0	0	0	0	154	0	
Ho coneix i ho ha utilitzat	15,0	14,7	15,3	9,1	2,6	<1,2	10,8	>33,3	0,0	0,0	0,0	0,0	15,0	0,0	
Ho coneix però no ho ha utilitzat	65,3	61,3	68,8	72,7	59,0	71,1	76,9	55,0	0,0	0,0	0,0	0,0	65,3	0,0	
No ho coneix	19,7	24,0	15,9	18,2	38,5	27,7	12,3	11,7	0,0	0,0	0,0	0,0	19,7	0,0	
Base Ha utilitzat el casal municipal per la gent gran de Can Serra	23	11	13	1	0	0	3	18	0	0	0	0	23	0	
P16-AAA.3. I COM EL VALORA EN UNA ESCALA DE 0 A10?															
0	2,1	0,0	3,8	0,0	0,0	0,0	14,3	0,0	0,0	0,0	0,0	0,0	2,1	0,0	
4	4,2	0,0	7,7	0,0	0,0	0,0	14,3	2,7	0,0	0,0	0,0	0,0	4,2	0,0	
5	2,1	4,5	0,0	0,0	0,0	0,0	0,0	2,7	0,0	0,0	0,0	0,0	2,1	0,0	
6	6,3	9,1	3,8	50,0	0,0	0,0	0,0	5,4	0,0	0,0	0,0	0,0	6,3	0,0	
7	16,7	13,6	19,2	0,0	100,0	0,0	28,6	13,5	0,0	0,0	0,0	0,0	16,7	0,0	
8	29,2	36,4	23,1	50,0	0,0	100,0	14,3	29,7	0,0	0,0	0,0	0,0	29,2	0,0	
9	10,4	9,1	11,5	0,0	0,0	0,0	14,3	10,8	0,0	0,0	0,0	0,0	10,4	0,0	
10	29,2	27,3	30,8	0,0	0,0	0,0	14,3	35,1	0,0	0,0	0,0	0,0	29,2	0,0	
Mitjana	8,00	8,18	7,85	7,00	7,00	8,00	6,43	8,38					8,00		
Desviació	2,01	1,51	2,41				3,76	1,59					2,01		
Casos	23	11	13	1	0	0	3	18	0	0	0	0	23	0	
Base Can Serra	154	72	82	11	19	40	31	54	0	0	0	0	154	0	
Suspès	0,9	0,0	1,8	0,0	0,0	0,0	3,1	0,9	0,0	0,0	0,0	0,0	0,9	0,0	
Aprovat	14,1	14,7	13,5	9,1	2,6	<1,2	7,7	>32,4	0,0	0,0	0,0	0,0	14,1	0,0	
No ho ha utilitzat	65,3	61,3	68,8	72,7	59,0	71,1	76,9	55,0	0,0	0,0	0,0	0,0	65,3	0,0	
No ho coneix	19,7	24,0	15,9	18,2	38,5	27,7	12,3	11,7	0,0	0,0	0,0	0,0	19,7	0,0	
Suspès	0,9	0,0	1,8	0,0	0,0	0,0	3,1	0,9	0,0	0,0	0,0	0,0	0,9	0,0	
Bé	1,2	2,0	0,6	4,5	0,0	0,0	0,0	2,7	0,0	0,0	0,0	0,0	1,2	0,0	
Notable	6,9	7,3	6,5	4,5	2,6	1,2	4,6	>14,4	0,0	0,0	0,0	0,0	6,9	0,0	
Excel·lent	5,9	5,3	6,5	0,0	0,0	0,0	3,1	>15,3	0,0	0,0	0,0	0,0	5,9	0,0	
No ho ha utilitzat	65,3	61,3	68,8	72,7	59,0	71,1	76,9	55,0	0,0	0,0	0,0	0,0	65,3	0,0	
No ho coneix	19,7	24,0	15,9	18,2	38,5	27,7	12,3	11,7	0,0	0,0	0,0	0,0	19,7	0,0	

% Verticals ponderats	Total	SEXE		EDAT					DISTRICTE DE RESIDÈNCIA					
		Home	Dona	18-24	25-34	35-49	50-64	65 i més	Districte I	Districte II	Districte III	Districte IV	Districte V	Districte VI
Base Pubilla Cases	432	205	227	40	74	138	85	94	0	0	0	0	432	0
P16-BBB.1. HA SENTIT A PARLAR DEL CASAL MUNICIPAL PER LA GENT GRAN DE PUBILLA CASES?														
Sí	68,7	69,1	68,5	50,0	54,5	66,7	79,4	81,4	0,0	0,0	0,0	0,0	68,7	0,0
No	31,2	30,9	31,5	>50,0	>45,5	33,3	20,6	<18,6	0,0	0,0	0,0	0,0	31,2	0,0
Base Ha sentit a parlar del casal municipal per la gent gran de Pubilla Cases	297	142	155	20	40	92	67	77	0	0	0	0	297	0
P16-BBB.2. I L'HA UTILITZAT ALGUNA VEGADA EN ELS ÚLTIMS DOS ANYS?														
Sí	10,9	8,6	13,0	6,7	<0,0	4,4	6,0	>29,8	0,0	0,0	0,0	0,0	10,9	0,0
No	89,1	91,4	87,0	93,3	100,0	95,6	94,0	70,2	0,0	0,0	0,0	0,0	89,1	0,0
Base Pubilla Cases	432	205	227	40	74	138	85	94	0	0	0	0	432	0
Ho coneix i ho ha utilitzat	7,5	5,9	8,9	3,3	<0,0	2,9	4,8	>24,3	0,0	0,0	0,0	0,0	7,5	0,0
Ho coneix però no ho ha utilitzat	61,2	63,2	59,5	46,7	54,5	63,7	74,6	57,1	0,0	0,0	0,0	0,0	61,2	0,0
No ho coneix	31,2	30,9	31,5	>50,0	>45,5	33,3	20,6	<18,6	0,0	0,0	0,0	0,0	31,2	0,0
Base Ha utilitzat el casal municipal per la gent gran de Pubilla Cases	32	12	20	1	0	4	4	23	0	0	0	0	32	0
P16-BBB.3. I COM EL VALORA EN UNA ESCALA DE 0 A10?														
3	4,2	0,0	6,7	0,0	0,0	>33,3	0,0	0,0	0,0	0,0	0,0	0,0	4,2	0,0
5	8,3	11,1	6,7	>100,0	0,0	0,0	0,0	5,9	0,0	0,0	0,0	0,0	8,3	0,0
6	4,2	0,0	6,7	0,0	0,0	0,0	0,0	5,9	0,0	0,0	0,0	0,0	4,2	0,0
7	20,8	22,2	20,0	0,0	0,0	0,0	>100,0	11,8	0,0	0,0	0,0	0,0	20,8	0,0
8	37,5	33,3	40,0	0,0	0,0	0,0	0,0	52,9	0,0	0,0	0,0	0,0	37,5	0,0
9	8,3	11,1	6,7	0,0	0,0	33,3	0,0	5,9	0,0	0,0	0,0	0,0	8,3	0,0
10	16,7	22,2	13,3	0,0	0,0	33,3	0,0	17,6	0,0	0,0	0,0	0,0	16,7	0,0
Mitjana	7,67	8,00	7,47	5,00		7,33	7,00	8,00					7,67	
Desviació	1,70	1,56	1,79	0,00		3,56	0,00	1,31					1,70	
Casos	32	12	20	1	0	4	4	23	0	0	0	0	32	0
Base Pubilla Cases	432	205	227	40	74	138	85	94	0	0	0	0	432	0
Suspès	0,3	0,0	0,6	0,0	0,0	1,0	0,0	0,0	0,0	0,0	0,0	0,0	0,3	0,0
Aprovat	7,2	5,9	8,3	3,3	<0,0	<2,0	4,8	>24,3	0,0	0,0	0,0	0,0	7,2	0,0
No ho ha utilitzat	61,2	63,2	59,5	46,7	54,5	63,7	74,6	57,1	0,0	0,0	0,0	0,0	61,2	0,0
No ho coneix	31,2	30,9	31,5	>50,0	>45,5	33,3	20,6	<18,6	0,0	0,0	0,0	0,0	31,2	0,0
Suspès	0,3	0,0	0,6	0,0	0,0	1,0	0,0	0,0	0,0	0,0	0,0	0,0	0,3	0,0
Bé	0,9	0,7	1,2	3,3	0,0	0,0	0,0	2,9	0,0	0,0	0,0	0,0	0,9	0,0
Notable	4,4	3,3	5,4	0,0	0,0	<0,0	4,8	>15,7	0,0	0,0	0,0	0,0	4,4	0,0
Excel·lent	1,9	2,0	1,8	0,0	0,0	2,0	0,0	>5,7	0,0	0,0	0,0	0,0	1,9	0,0
No ho ha utilitzat	61,2	63,2	59,5	46,7	54,5	63,7	74,6	57,1	0,0	0,0	0,0	0,0	61,2	0,0
No ho coneix	31,2	30,9	31,5	>50,0	>45,5	33,3	20,6	<18,6	0,0	0,0	0,0	0,0	31,2	0,0

% Verticals ponderats	Total	SEXE		EDAT					DISTRICTE DE RESIDÈNCIA					
		Home	Dona	18-24	25-34	35-49	50-64	65 i més	Districte I	Districte II	Districte III	Districte IV	Districte V	Districte VI
Base Total	3906	1863	2043	332	615	1173	832	954	766	766	661	653	586	473
P18. L'AJUNTAMENT ESTÀ IMPULSANT UN PROCÉS PARTICIPATIU ANOMENAT "L'H ON DELS BARRIS" PER CONÈIXER L'OPINIÓ DE CIUTADANS I COMUNITATS DE VEÏNS. N'HA SENTIT A PARLAR O HA VIST ALGUNA INFORMACIÓ?														
Sí	22,3	21,3	23,3	<14,5	<16,9	24,0	>27,2	22,3	>26,4	20,2	>26,3	19,1	<14,7	>27,9
No	77,6	78,6	76,7	85,5	83,1	76,0	72,8	77,5	73,6	79,8	73,5	80,9	>85,3	72,1
No contesta	0,0	0,1	0,0	0,0	0,0	0,0	0,0	>0,2	0,0	0,0	>0,3	0,0	0,0	0,0
P19. VOSTÈ CREU QUE ÉS MOLT, BASTANT, POC O GENS IMPORTANT QUE L'AJUNTAMENT POSI EN MARXA PROCESSOS PARTICIPATIUS?														
Molt important	52,5	50,4	54,4	47,8	57,5	56,2	51,9	<46,8	53,2	53,7	57,2	48,3	51,4	49,9
Bastant important	38,1	38,9	37,3	>46,1	36,1	36,7	37,9	38,4	37,8	36,9	35,2	39,5	38,7	41,6
Poc important	5,1	>6,3	<4,0	5,4	4,5	5,0	5,5	5,2	4,7	5,6	4,8	6,3	4,9	3,9
Gens important	1,7	2,2	1,2	0,7	1,8	1,2	2,4	1,9	1,5	1,1	1,5	>2,9	1,7	1,3
No sap	2,2	1,5	2,7	<0,0	<0,1	<0,6	<1,1	>7,1	2,0	1,9	<0,9	2,7	3,0	2,8
No contesta	0,5	0,7	0,4	0,0	0,0	0,3	>1,2	0,6	0,8	0,8	0,3	0,2	0,3	0,5
Molt + bastant important	90,5	89,3	91,7	93,8	93,5	92,9	89,8	85,2	91,0	90,6	92,4	87,8	90,1	91,5
Poc + gens important	6,8	>8,5	<5,2	6,2	6,3	6,1	7,9	7,1	6,2	6,7	6,4	>9,2	6,6	5,2
NS/NC	2,7	2,2	3,1	<0,0	<0,1	<0,9	2,3	>7,7	2,8	2,7	<1,2	2,9	3,3	3,3
P20. CONEIX O HA SENTIT PARLAT QUE L'AJUNTAMENT FARÀ UN PROCÉS PARTICIPATIU PERQUÈ ELS VEÏNS DECIDEIXIN COM SERÀ EL PARC MÉS GRAN QUE TINDRÀ L'HOSPITALET?														
Sí	13,5	>15,3	11,9	<7,1	12,2	13,0	14,4	>16,5	14,5	13,3	>16,7	<10,4	<9,0	>17,8
No	86,5	84,7	88,1	92,9	87,8	87,0	85,6	83,5	85,5	86,7	83,3	89,6	91,0	82,2
P21. I TROBA POSITIU QUE FACI AQUEST PROCÉS PARTICIPATIU?														
Sí	92,3	92,0	92,7	95,4	93,5	93,9	92,1	88,8	95,4	92,6	93,1	89,2	90,3	92,6
No	5,3	>6,4	<4,3	3,5	5,3	4,9	5,7	5,9	<2,7	5,5	5,3	>7,3	6,4	4,8
No sap	2,1	<1,2	>2,9	<0,1	1,2	<1,0	1,9	>4,9	1,8	1,7	1,0	>3,3	2,8	2,3
No contesta	0,3	0,4	0,2	>1,0	0,0	0,2	0,3	0,4	0,2	0,2	0,6	0,2	0,5	0,2
P22. A L'HOSPITALET HI HA MOLTES ASSOCIACIONS I ENTITATS. EM PODRIA DIR SI VOSTÈ PERTANY A ALGUNA ENTITAT O ASSOCIACIÓ DE LES QUE HI HA A LA CIUTAT?														
Sí	14,7	15,7	13,9	15,4	12,4	<10,0	12,9	>23,5	>19,3	<11,7	16,0	<10,3	12,6	>19,4
No	85,2	84,3	86,1	84,6	87,6	89,8	87,1	<76,5	80,7	88,3	84,0	89,7	87,1	80,6
No contesta	0,0	0,1	0,0	0,0	0,1	0,1	0,0	0,0	0,0	0,0	0,0	0,0	>0,3	0,0

% Verticals ponderats	Total	SEXE		EDAT					DISTRICTE DE RESIDÈNCIA					
		Home	Dona	18-24	25-34	35-49	50-64	65 i més	Districte I	Districte II	Districte III	Districte IV	Districte V	Districte VI
Base Total	3906	1863	2043	332	615	1173	832	954	766	766	661	653	586	473
P23. DE LES SEGÜENTS OPCIONS IDEOLÒGIQUES QUE LI CITARÉ A CONTINUACIÓ, DE QUINA SE SENT MÉS PROPER?														
Esquerra	40,1	40,2	40,0	40,9	37,4	39,6	>47,2	<35,9	43,7	43,4	44,0	<33,1	37,5	36,2
Centre esquerra	10,8	>13,9	<8,0	7,9	9,9	>13,2	12,4	<8,2	12,5	9,5	>13,4	10,6	8,3	10,1
Centre	7,4	>9,6	<5,5	7,5	8,6	<5,6	7,8	8,6	8,6	7,9	7,0	7,5	6,5	6,5
Centre dreta	2,9	>3,7	<2,2	3,2	3,0	2,5	2,5	3,5	2,4	2,8	2,8	2,3	2,8	>4,7
Dreta	4,6	5,0	4,3	6,3	5,9	4,3	<2,7	5,1	3,6	4,9	<2,8	5,8	5,5	5,5
Apolític	8,5	8,3	8,7	9,7	9,8	9,0	6,8	8,0	8,7	9,0	7,8	6,7	9,2	9,8
No sap	15,7	<11,6	>19,5	19,2	16,2	14,4	<11,3	>19,7	<9,4	13,1	13,0	>24,8	17,0	>19,8
No contesta	9,9	<7,8	>11,9	<5,4	9,3	11,3	9,3	10,9	11,1	9,3	9,1	9,1	>13,1	7,4
Mitjana	1,80	1,89	1,71	1,88	1,92	1,76	1,64	1,92	1,72	1,78	1,68	1,94	1,86	1,94
Desviació	1,22	1,22	1,21	1,34	1,31	1,18	1,05	1,31	1,12	1,23	1,07	1,31	1,31	1,33
Casos	2572	1348	1224	218	398	766	605	585	542	525	463	388	356	298
P24. I VOSTÈ SE SENT..														
Únicament espanyol	14,7	14,8	14,5	<9,2	<9,6	<11,9	13,7	>24,1	<11,0	<11,6	<10,6	>19,9	>20,7	16,5
Més espanyol que català	6,8	6,5	7,0	>10,1	8,1	<5,1	<4,7	>8,6	5,1	5,0	6,2	>8,9	8,0	8,7
Tan espanyol com català	47,0	44,9	49,0	47,6	44,3	50,8	51,3	<40,3	47,9	43,5	47,3	47,1	45,6	52,7
Més català que espanyol	12,9	13,1	12,7	15,6	15,3	13,2	12,1	10,8	>15,8	>18,1	15,0	<8,0	<8,6	<9,0
Únicament català	9,3	9,2	9,3	<5,6	<5,9	8,0	>11,6	>12,3	>13,0	>13,1	>12,0	<4,1	<5,9	<4,7
Ni espanyol ni català	4,7	>6,0	<3,5	>8,7	>11,6	5,2	<1,7	<0,8	3,4	4,7	4,3	5,7	>7,4	<2,5
No sap	1,7	1,6	1,9	1,3	1,9	1,4	1,9	2,1	1,6	1,7	1,2	2,7	1,5	1,7
No contesta	2,9	>3,9	<2,1	1,9	3,3	>4,4	3,1	<1,2	2,3	2,3	3,5	3,6	2,3	4,2
Mitjana	2,95	2,95	2,95	2,98	3,00	3,00	3,04	2,78	3,16	3,18	3,13	2,63	2,67	2,74
Desviació	1,13	1,14	1,11	0,98	1,01	1,05	1,12	1,29	1,11	1,14	1,10	1,07	1,13	1,03
Casos	3541	1650	1891	292	512	1044	777	915	711	699	602	574	521	433
P25. EM PODRIA DIR A QUIN PARTIT VA VOTAR A LES DARRERES ELECCIONS MUNICIPALS DE 2015?														
PP	3,7	3,9	3,5	<0,7	2,5	<2,3	3,1	>7,7	2,9	3,3	2,8	4,5	4,2	4,9
C's	6,0	>7,1	<4,9	<2,1	5,4	>7,6	6,7	4,9	5,8	<4,2	6,9	6,1	7,1	6,3
CIU (PDeCAT)	2,5	2,7	2,2	1,1	1,2	1,9	3,0	>3,9	>4,0	3,4	2,6	1,3	1,7	<0,8
ERC	6,7	7,6	5,8	7,1	<4,4	6,5	>9,7	5,6	>9,1	>8,9	>9,9	<2,4	<4,4	<3,4
PSC (PSOE)	20,9	20,3	21,5	<8,8	<10,9	<18,0	>28,8	>28,3	20,4	17,8	20,9	21,5	20,7	>26,3
Canviem L'Hospitalet: ICV-EUiA(IU) + Pirates	2,6	2,7	2,4	3,0	3,8	3,1	1,8	<1,5	>4,4	1,7	2,6	2,0	2,7	1,3
CUP	1,7	2,0	1,5	1,0	2,6	2,1	2,1	<0,7	2,0	2,2	2,7	<0,6	0,8	2,0
Guanyem L'Hospitalet	1,1	1,1	1,0	1,6	>2,1	1,4	0,8	<0,1	1,8	0,8	1,4	1,2	0,5	0,6
Altres	7,5	>8,9	<6,2	8,3	>10,6	>9,9	6,4	<3,0	7,5	7,7	6,2	7,5	7,1	9,1
En blanc	1,7	1,6	1,7	2,5	2,0	1,7	1,5	1,2	1,4	1,4	1,5	2,0	1,5	2,3
Nul	0,2	0,1	0,3	0,3	0,6	0,4	0,0	0,1	0,0	0,3	0,3	0,0	0,1	>1,0
No va votar	22,8	24,4	21,3	>54,7	>38,7	24,7	<10,6	<9,6	<17,1	25,0	<18,2	>29,5	>27,8	19,1
No sap / no recorda	8,7	<5,1	>12,1	<5,0	7,4	7,2	7,0	>14,3	7,9	9,8	9,9	8,4	7,1	9,3
No contesta	14,1	<12,3	15,6	<3,7	<7,9	13,1	>18,4	>19,1	15,6	13,6	14,1	13,0	14,2	13,6


% Verticals ponderats	Total		SEXE						EDAT						DISTRICTE DE RESIDÈNCIA					
	Home	Dona	18-24	25-34	35-49	50-64	65 i més	Districte I	Districte II	Districte III	Districte IV	Districte V	Districte VI							
Base Total	3906	1863	2043	332	615	1173	832	954	766	766	661	653	586	473						
I0. QUANT DE TEMPS PORTA VOSTÈ VIVINT A L'HOSPITALET?																				
Entre 1 i 5 anys	6,1	6,2	5,9	>9,3	>18,5	6,8	<1,0	<0,5	<3,8	>9,6	4,9	7,1	8,0	<1,9						
Entre 6 i 10 anys	7,0	>8,3	<5,7	9,1	>13,9	>12,1	<1,4	<0,3	<3,1	>8,9	>9,3	>9,1	7,4	<3,5						
Entre 11 i 20 anys	11,8	12,9	10,8	>16,1	14,3	>20,4	<6,5	<2,5	<8,9	>14,8	12,1	13,3	13,4	<6,8						
Entre 21 i 40 anys	14,5	15,2	13,9	<0,6	<6,9	<10,4	>32,3	13,8	16,8	14,1	>17,4	<11,3	<10,3	17,1						
Més de 40 anys	25,5	<21,7	>29,0	<0,0	<0,0	<4,2	>30,9	>72,4	26,4	<16,7	22,8	27,7	27,8	>36,5						
Tota la vida	35,1	35,7	34,6	>64,9	>46,3	>46,1	<28,0	<10,4	>40,9	36,0	33,5	31,4	33,2	34,2						
I1. BARRI																				
Centre	9,7	9,4	9,9	8,2	8,6	9,3	11,0	10,1	>49,3	<0,0	<0,0	<0,0	<0,0	<0,0						
Sanfeliu	2,4	2,5	2,3	2,1	2,0	2,2	2,6	2,8	>12,2	<0,0	<0,0	<0,0	<0,0	<0,0						
Sant Josep	7,5	7,6	7,5	6,9	6,6	7,2	8,3	8,1	>38,5	<0,0	<0,0	<0,0	<0,0	<0,0						
La Torrassa	10,0	10,0	10,0	11,0	12,1	10,4	9,4	8,3	<0,0	>51,0	<0,0	<0,0	<0,0	<0,0						
Collblanc	9,6	9,5	9,7	9,9	11,4	9,9	9,1	8,5	<0,0	>49,0	<0,0	<0,0	<0,0	<0,0						
Santa Eulàlia	15,7	15,6	15,8	14,9	15,8	16,4	16,7	14,2	<0,0	<0,0	>92,8	<0,0	<0,0	<0,0						
Granvia Sud	1,2	1,2	1,2	1,1	1,2	1,3	1,3	1,2	<0,0	<0,0	>7,2	<0,0	<0,0	<0,0						
La Florida	10,7	10,7	10,7	12,2	11,5	10,6	10,0	10,4	<0,0	<0,0	<0,0	>64,0	<0,0	<0,0						
Les Planes	6,0	6,2	5,9	7,3	6,8	5,9	6,1	5,2	<0,0	<0,0	<0,0	>36,0	<0,0	<0,0						
Can Serra	4,0	3,9	4,0	3,2	3,1	3,4	3,8	>5,6	<0,0	<0,0	<0,0	<0,0	>26,3	<0,0						
Pubilla Cases	11,1	11,0	11,1	12,2	12,1	11,7	10,2	9,9	<0,0	<0,0	<0,0	<0,0	>73,7	<0,0						
El Gornal	2,6	2,7	2,5	2,6	2,2	2,7	2,7	2,6	<0,0	<0,0	<0,0	<0,0	<0,0	>21,5						
Bellvitge	9,5	9,8	9,3	8,4	<6,6	9,0	8,8	>13,0	<0,0	<0,0	<0,0	<0,0	<0,0	>78,5						
I2. QUANTS ANYS FA QUE VIU AL SEU BARRI?																				
Menys d'un any	0,3	0,2	0,4	0,8	0,6	0,4	0,0	0,0	0,0	0,2	0,1	>0,8	0,7	0,2						
Entre 1 i 5 anys	9,3	9,4	9,2	>14,1	>27,0	10,6	<1,8	<1,1	<7,1	>12,0	7,3	>12,1	11,3	<4,7						
Entre 6 i 10 anys	9,4	10,8	8,2	9,7	>15,6	>17,4	<2,4	<1,6	8,1	>12,3	11,1	8,9	9,6	<5,2						
Entre 11 i 20 anys	16,5	17,8	15,3	17,1	13,4	>30,5	<11,7	<5,1	19,0	18,3	17,8	16,0	15,7	<9,3						
Entre 21 i 40 anys	19,3	20,5	18,2	<0,3	<7,3	<10,4	>46,3	21,0	>23,2	17,2	>22,8	<14,4	<13,6	>25,3						
Més de 40 anys	21,4	<17,3	>25,1	<0,0	<0,0	<3,2	21,8	>64,6	19,5	<14,8	18,6	23,5	25,1	>31,6						
Tota la vida	23,7	23,9	23,5	>58,0	>35,9	>27,4	<15,7	<6,3	22,9	25,3	22,4	23,9	23,8	23,7						
No sap	0,1	0,2	0,0	0,0	0,2	0,0	0,0	0,3	0,2	0,0	0,0	0,3	0,1	0,0						
No contesta	0,0	0,0	0,1	0,0	0,0	0,0	>0,2	0,0	0,0	0,0	0,0	0,0	>0,2	0,0						
I3. SEXE																				
Home	47,7	>100,0	<0,0	51,3	49,8	50,5	46,9	<42,3	47,3	47,3	47,6	48,2	47,3	49,0						
Dona	52,3	<0,0	>100,0	48,7	50,2	49,5	53,1	>57,7	52,7	52,7	52,4	51,8	52,7	51,0						
I4. EDAT																				
De 18 a 24 anys	8,5	9,1	7,9	>100,0	<0,0	<0,0	<0,0	<0,0	7,5	9,1	8,0	9,9	8,7	7,7						
De 25 a 34 anys	15,7	16,4	15,1	<0,0	>100,0	<0,0	<0,0	<0,0	13,8	>18,9	15,8	17,2	15,9	<11,5						
De 35 a 49 anys	30,0	31,8	28,4	<0,0	<0,0	>100,0	<0,0	<0,0	28,8	31,0	31,3	29,5	30,3	29,0						
De 50 a 64 anys	21,3	21,0	21,6	<0,0	<0,0	<0,0	>100,0	<0,0	23,8	20,1	22,6	20,5	19,9	20,3						
De 65 anys i més	24,4	<21,6	>26,9	<0,0	<0,0	<0,0	<0,0	>100,0	26,2	<20,9	22,2	22,8	25,3	>31,5						
I5. EM POT DIR QUINA ÉS LA SEVA NACIONALITAT?																				
Espanyola	89,8	88,4	91,0	82,5	<74,8	86,2	>97,6	>99,5	>97,0	85,3	93,0	<81,3	86,4	96,8						
Espanyola + una altra	3,9	4,1	3,7	>10,2	>6,9	>5,3	<1,3	<0,3	<0,9	5,0	3,9	>7,9	4,2	<0,9						
Estrangera	6,3	>7,5	<5,2	7,2	>18,3	>8,5	<1,1	<0,3	<2,2	>9,7	<3,1	>10,8	>9,4	<2,2						

% Verticals ponderats	Total		EDAT						DISTRICTE DE RESIDÈNCIA					
	Home	Dona	18-24	25-34	35-49	50-64	65 i més	Districte I	Districte II	Districte III	Districte IV	Districte V	Districte VI	
Base Total	3906	1863	2043	332	615	1173	832	954	766	766	661	653	586	473
P26. ON HA NASCUT VOSTÈ? ON VIVIEN ELS SEUS PARES QUAN VA NÈIXER?														
A L'Hospitalet	38,9	39,7	38,2	>68,1	>50,8	>50,9	<31,9	<12,3	>45,3	40,7	35,6	34,4	37,6	37,9
A la ciutat de Barcelona	14,8	14,5	15,0	<3,0	<9,4	>17,6	>18,8	15,3	14,6	>18,1	>23,3	<6,4	12,2	12,6
A un altre municipi de Catalunya	4,8	4,6	5,0	3,9	4,0	5,6	4,8	4,6	>6,8	4,8	5,5	<2,1	3,6	5,7
A una altra comunitat autònoma	28,4	26,9	29,7	<2,0	<6,4	<8,6	>40,2	>65,7	27,3	<17,9	26,2	>33,6	31,1	>39,3
A l'estranger	13,1	14,1	12,1	>22,8	>29,4	>17,0	<4,2	<2,1	<6,0	>18,5	<9,0	>23,5	15,5	<4,3
No contesta	0,1	0,2	0,0	0,2	0,0	0,2	0,1	0,0	0,0	0,0	0,3	0,1	0,0	0,2
P27. I ELS SEUS PARES ON HAN NASCUT?														
Tots dos a Catalunya	16,7	16,3	17,1	>36,7	>20,0	<11,6	15,6	14,9	>20,6	>20,4	>22,8	<9,8	<10,6	13,1
Els dos fora de Catalunya	67,8	67,8	67,9	<40,2	<58,3	71,7	70,6	>76,4	<61,9	<62,0	<61,5	>79,0	74,3	72,3
Un a Catalunya i l'altre fora	15,1	15,5	14,8	>23,0	>20,7	16,4	13,6	<8,5	17,2	17,1	15,4	<11,1	14,9	13,9
No contesta	0,3	0,4	0,3	0,0	>1,0	0,3	0,1	0,2	0,3	0,5	0,3	0,1	0,2	0,7
P28. PODRIA DIR-ME EN QUINA LLENGUA S'EXPRESSA VOSTÈ HABITUALMENT?														
Català	17,8	16,2	19,2	<11,9	<10,7	15,7	20,6	>24,5	>25,1	>25,1	>26,4	<5,6	<9,0	<9,7
Castellà	73,7	75,9	71,7	79,1	>82,3	73,4	70,6	69,4	<64,2	<64,0	<64,4	>89,1	>85,2	>82,5
Ambdues per igual	8,0	7,2	8,6	7,9	6,7	>10,1	8,5	<5,7	>10,3	>10,1	9,0	<5,1	<4,7	7,2
Altres	0,4	0,5	0,4	1,1	0,3	0,8	0,1	0,2	0,3	0,8	0,1	0,3	0,9	0,3
No contesta	0,1	0,1	0,1	0,0	0,0	0,0	0,1	0,2	0,1	0,0	0,0	0,0	0,2	0,2
P29. EM PODRIA DIR QUIN ÉS EL SEU NIVELL D'ESTUDIS REGLATS ACABAT?														
Sense estudis acabats	5,9	<4,3	>7,5	<1,5	<1,0	<0,8	<2,2	>20,3	5,8	<3,9	<3,6	>8,3	6,3	>8,9
Obligatori	33,4	33,5	33,2	<20,6	<24,2	<22,4	>37,4	>53,7	31,8	31,3	<24,2	37,7	>39,1	>38,9
Postobligatori	40,0	40,9	39,1	>68,1	39,6	>46,3	42,7	<20,2	36,6	39,8	44,7	40,8	40,9	36,8
Universitaris	20,5	21,0	20,0	<9,4	>35,1	>30,4	<17,1	<5,7	>25,6	>24,8	>27,5	<12,9	<13,4	<14,9
No contesta	0,2	0,3	0,2	0,4	0,2	0,1	0,6	0,1	0,2	0,3	0,0	0,3	0,3	0,5
Baix	39,3	37,8	40,7	<22,1	<25,1	<23,2	39,6	>73,9	37,7	35,2	<27,8	>46,0	>45,4	>47,8
Mitjà	40,0	40,9	39,1	>68,1	39,6	>46,3	42,7	<20,2	36,6	39,8	44,7	40,8	40,9	36,8
Alt	20,5	21,0	20,0	<9,4	>35,1	>30,4	<17,1	<5,7	>25,6	>24,8	>27,5	<12,9	<13,4	<14,9
No contesta	0,2	0,3	0,2	0,4	0,2	0,1	0,6	0,1	0,2	0,3	0,0	0,3	0,3	0,5
P30. QUINA ÉS LA SEVA ACTIVITAT PRINCIPAL?														
Treballador per compte propi (autònom o empresari)	5,8	>8,2	<3,6	<1,8	6,5	>8,8	>9,1	<0,3	5,8	6,1	5,9	5,1	7,0	5,0
Treballador per compte d'altri	44,8	47,6	42,2	<29,0	>66,3	>71,2	48,4	<0,8	45,2	45,5	48,3	42,4	44,4	41,7
Aturat	9,9	10,5	9,5	8,3	>14,1	>13,8	>13,5	<0,0	<7,1	>12,6	7,7	>13,7	8,2	10,3
Jubilat o pensionista	25,9	26,7	25,2	<0,0	<1,0	<2,2	<15,0	>89,7	27,7	<22,0	25,0	24,5	26,0	>32,5
Tasques de la llar (no remunerades)	6,9	<0,0	>13,3	<0,6	<3,4	<3,7	>13,9	>9,3	6,8	6,9	5,6	8,0	8,0	6,4
Estudiant	6,4	6,8	6,1	>60,3	8,3	<0,0	<0,0	<0,0	7,1	6,6	7,3	6,4	6,4	<3,9
No contesta	0,2	0,2	0,2	0,0	0,5	0,4	0,0	0,0	0,2	0,3	0,3	0,0	0,1	0,2
P31. QUANTES PERSONES VIUEN A CASA SEVA?														
Una	10,0	<7,3	>12,4	<0,8	<4,3	<6,0	8,1	>23,3	9,0	10,6	8,8	10,8	10,6	10,1
Dues	32,4	31,7	33,0	<10,3	<23,8	<18,8	>36,9	>58,3	34,0	29,8	32,1	29,1	35,6	34,7
Tres	26,9	28,3	25,7	30,4	>33,4	>32,9	28,6	<12,7	26,9	26,8	26,9	29,1	25,5	25,8
Quatre	22,6	23,4	21,8	>41,3	23,6	>33,0	22,5	<2,6	23,2	23,1	>26,5	20,9	19,1	21,7
Cinc	6,0	7,1	5,0	>12,7	>11,5	>7,6	<2,6	<1,0	5,0	7,0	4,9	7,4	6,4	4,9
Més de cinc	1,6	1,6	1,5	>4,4	>3,1	1,1	0,9	0,8	1,1	2,2	<0,4	1,9	1,9	1,9
No contesta	0,7	0,7	0,7	0,2	0,4	0,7	0,4	>1,3	0,7	0,5	0,3	0,9	0,8	1,0
Mitjana	2,88	2,97	2,80	3,71	3,26	3,22	2,77	2,02	2,85	2,95	2,88	2,92	2,83	2,83
Desviació	1,20	1,18	1,21	1,08	1,25	1,11	1,03	0,88	1,11	1,30	1,09	1,23	1,25	1,18
Casos	3880	1850	2029	331	612	1166	829	941	761	763	659	647	582	468

% Verticals ponderats	Total	SEXE		EDAT					DISTRICTE DE RESIDÈNCIA					
		Home	Dona	18-24	25-34	35-49	50-64	65 i més	Districte I	Districte II	Districte III	Districte IV	Districte V	Districte VI
Base Total	3906	1863	2043	332	615	1173	832	954	766	766	661	653	586	473
P32- DIGUI'M, SI US PLAU, SI A CASA SEVA TENEN: P32-A. GOS O GOSSOS														
Sí	21,0	20,6	21,3	>38,0	>32,7	19,1	21,5	<9,3	19,2	19,4	18,2	23,2	24,2	23,1
No	78,8	79,2	78,5	<62,0	<67,3	80,8	78,2	>90,3	80,5	80,6	81,8	76,6	75,5	76,3
No contesta	0,2	0,1	0,3	0,0	0,0	0,1	0,4	0,4	0,2	0,0	0,0	0,2	0,3	0,6
P32.B. ORDINADOR DE SOBRETAULA, PORTÀTIL O TAULETA														
Sí	81,3	84,0	78,7	>96,3	>93,0	>92,4	85,9	<50,7	82,5	84,0	87,9	78,0	75,2	77,4
No	18,2	<15,8	>20,5	<3,0	<6,6	<7,4	<13,6	>48,3	16,7	15,9	<11,8	21,3	>24,1	22,0
No contesta	0,5	0,2	0,8	0,6	0,4	0,2	0,5	1,0	0,8	0,2	0,3	0,7	0,6	0,6
Base Entrevista presencial	1150	591	559	167	352	444	92	95	223	191	157	247	201	131
P32.C. LÍNIA DE TELÈFON FIX														
Sí	79,4	75,8	83,2	83,1	76,3	78,2	83,8	85,8	87,8	75,5	81,9	72,5	77,6	83,8
No	20,3	23,9	<16,5	16,9	23,7	21,3	15,2	13,8	<11,8	24,5	16,9	>27,5	22,4	15,9
No contesta	0,3	0,3	0,2	0,0	0,0	0,4	1,0	0,4	0,4	0,0	>1,2	0,0	0,0	0,3
Base Total	3906	1863	2043	332	615	1173	832	954	766	766	661	653	586	473
P32.D. CONNEXIÓ A INTERNET														
Sí	83,8	86,1	81,6	>95,3	>94,3	>93,7	88,9	<56,2	84,1	87,4	88,7	79,2	80,4	81,0
No	15,9	<13,7	>18,0	<4,7	<5,7	<6,2	<10,4	>43,3	15,3	<12,6	<11,3	>20,4	>19,2	18,7
No contesta	0,3	0,2	0,4	0,0	0,0	0,1	0,7	0,5	0,7	0,0	0,0	0,4	0,4	0,3
P32.E. ASSECADORA														
Sí	24,5	>27,4	<21,8	>46,4	24,9	26,9	23,6	<14,4	>28,2	24,7	>28,7	21,0	<18,1	24,9
No	75,2	72,5	77,6	<52,9	75,1	73,0	75,9	>85,0	71,4	75,1	71,3	78,6	81,6	74,3
No contesta	0,3	<0,1	0,6	0,8	0,0	0,1	0,5	0,5	0,4	0,2	0,0	0,4	0,3	0,8
P32.F. RENTAPLATS														
Sí	49,2	50,0	48,5	52,0	<40,0	53,1	53,7	45,4	>58,1	<42,8	>63,7	<39,1	<40,3	49,5
No	50,4	49,8	51,1	47,2	>59,6	46,5	46,0	54,3	<41,5	>57,0	<36,3	>60,3	>59,2	49,7
No contesta	0,4	0,3	0,5	0,8	0,4	0,4	0,3	0,3	0,3	0,2	0,0	0,6	0,5	0,8
P32.G. MÚTUA MÈDICA PRIVADA														
Sí	31,8	34,4	29,5	34,6	32,2	>40,2	33,3	<19,0	>38,1	33,5	>40,4	<23,8	<24,7	27,0
No	67,3	65,2	69,2	61,7	67,2	<59,5	65,8	>80,1	<61,0	65,4	<58,4	>75,5	>74,9	72,0
No sap	0,4	0,3	0,5	>3,7	0,3	<0,0	0,1	0,1	0,3	0,3	0,9	0,4	0,3	0,2
No contesta	0,5	0,2	0,8	0,0	0,4	0,3	0,7	0,8	0,6	0,8	0,3	0,3	0,1	0,8
P32.H. SEGONA RESIDÈNCIA														
Sí	23,9	24,8	23,1	28,7	21,0	<14,5	24,9	>34,7	25,7	<19,8	24,7	22,4	22,5	>30,3
No	75,5	74,9	76,1	70,9	78,8	>85,0	74,8	<64,1	73,6	79,9	75,0	77,2	76,4	69,0
No contesta	0,6	0,3	0,8	0,4	0,2	0,5	0,4	>1,2	0,8	0,3	0,3	0,4	1,1	0,7
P32.I. COTXE PARTICULAR														
Sí	69,0	>73,0	<65,4	68,5	65,2	>76,2	>78,6	<54,4	>75,2	<62,5	>79,4	<59,4	64,8	73,5
No	30,6	<26,7	>34,2	30,7	34,5	<23,6	<21,0	>45,2	<24,3	>37,5	<20,6	>40,4	34,5	<25,4
No contesta	0,4	0,3	0,5	0,8	0,4	0,2	0,4	0,4	0,5	0,0	0,0	0,2	0,7	>1,1

% Verticals ponderats	Total	SEXE		EDAT					DISTRICTE DE RESIDÈNCIA					
		Home	Dona	18-24	25-34	35-49	50-64	65 i més	Districte I	Districte II	Districte III	Districte IV	Districte V	Districte VI
Base Total	3906	1863	2043	332	615	1173	832	954	766	766	661	653	586	473
P33. EM PODRIA DIR A QUINA CLASSE SOCIAL CREU QUE PERTANY VOSTÈ?														
Classe alta	0,1	0,2	0,0	0,2	0,2	0,1	0,1	0,0	0,0	0,0	0,0	>0,4	0,1	0,1
Classe mitjana-alta	3,1	3,1	3,1	>7,5	3,6	3,1	<1,3	2,9	3,7	2,0	>4,8	3,3	2,0	2,7
Classe mitjana-mitjana	48,0	47,0	48,9	54,5	51,7	>52,7	46,6	<38,8	51,7	49,8	51,8	<42,1	44,2	46,7
Classe mitjana-baixa	33,7	34,4	33,0	30,5	31,5	31,1	>37,8	35,8	32,0	33,5	31,3	34,8	38,2	32,9
Classe baixa	11,2	12,1	10,3	<5,3	10,6	10,4	10,8	>14,8	9,3	11,1	8,9	>15,2	10,7	12,5
No sap	2,2	2,0	2,3	0,9	1,2	<1,2	2,4	>4,3	2,0	1,6	2,3	2,4	3,0	2,0
No contesta	1,8	1,2	2,3	1,0	1,3	1,4	1,1	>3,4	1,4	2,0	0,9	1,8	1,8	>3,0
P34. SUMANT ELS INGRESSOS NETS MENSUALS DE TOTS ELS MEMBRES DE LA SEVA LLAR, APROXIMADAMENT QUINS SÓN ELS INGRESSOS FAMILIARS NETS QUE ENTREN CADA MES A CASA SEVA?														
Fins a 1.000 €	16,8	<12,9	>20,3	<10,1	<11,2	<11,7	16,4	>29,3	<12,3	18,0	<11,3	>23,5	18,7	18,2
De 1.001 € a 2.000 €	29,7	31,6	27,9	<21,9	28,2	28,8	30,0	>34,2	27,1	29,8	26,2	31,0	>34,6	30,9
De 2.001 € a 3.000 €	17,5	>20,2	<15,0	18,3	>23,6	>21,2	18,6	<7,6	18,6	16,1	>21,5	14,5	14,4	20,3
De 3.001 € a 4.000 €	6,3	>7,9	<4,8	7,9	8,1	>9,3	5,8	<1,2	>9,3	6,7	>8,4	<3,1	4,4	4,4
De 4.001 € a 5.000 €	2,0	>2,8	<1,3	3,2	2,4	2,5	1,7	<0,9	>3,4	2,3	2,8	1,4	<0,2	1,2
Més de 5.000 €	1,5	1,9	1,0	1,1	>3,4	1,6	1,2	<0,3	1,9	1,1	>4,0	0,8	<0,0	<0,3
No sap	7,3	6,6	7,9	>25,9	>11,5	<4,2	<3,3	<5,2	5,4	8,9	6,8	7,8	8,0	6,5
No contesta	19,1	<16,1	>21,7	<11,5	<11,4	20,6	>23,0	21,3	22,0	17,2	18,9	18,0	19,7	18,3
Mitjana	1862,68	2021,39	1703,64	2125,68	2159,21	2075,97	1845,90	1330,24	2106,31	1832,05	2209,69	1594,62	1596,83	1733,04
Desviació	1091,02	1118,66	1038,93	1136,25	1189,19	1102,90	1049,03	800,20	1177,40	1088,42	1255,12	977,94	818,92	924,64
Casos	2878	1440	1437	208	474	882	614	700	556	566	491	484	424	356
P35. A DIA D'AVUI, A CASA SEVA PODRIEN FER FRONT A UNA DESPESA IMPREVISTA DE 300€?														
Sí	66,9	>72,4	<61,9	72,1	68,1	70,8	71,3	<55,6	>74,6	65,3	69,8	62,8	63,0	63,5
No	27,7	<23,2	>31,8	<20,1	27,4	24,8	24,5	>36,9	<20,7	30,0	23,9	>32,6	30,6	30,3
No sap	2,8	2,6	3,0	>6,2	2,6	<1,6	1,9	>4,0	2,4	1,9	3,6	2,7	3,7	3,0
No contesta	2,6	<1,8	>3,3	1,6	1,9	2,8	2,3	3,4	2,3	2,8	2,7	1,9	2,7	3,2
P36. I A CASA SEVA, EN ELS ÚLTIMS DOTZE MESOS, S'HAN ENDARRERIT EN EL PAGAMENT D'ALGUN REBUT DE LLUM, AIGUA, GAS, LLOGUER, HIPOTECA O ALGUN ALTRE TIPUS DE PRÉSTEC?														
Sí	10,5	>12,4	<8,8	>14,4	>17,7	>14,4	<6,4	<3,3	<6,4	11,6	9,9	>15,0	10,2	10,3
No	86,9	85,5	88,1	80,7	80,5	83,1	92,1	>93,2	91,3	85,9	87,4	82,7	86,6	86,6
No sap	0,8	0,8	0,8	>3,4	0,8	0,6	0,4	0,6	0,6	0,5	0,9	0,9	0,9	1,2
No contesta	1,8	1,3	2,3	1,6	1,0	1,8	1,2	>2,9	1,6	2,0	1,8	1,3	2,3	1,9

BARRI DE RESIDÈNCIA



% Verticals ponderats	Total	BARRI DE RESIDÈNCIA												
		Centre	Sanfeliu	Sant Josep	La Torrassa	Collblanc	Santa Eulàlia	Granvia Sud	La Florida	Les Planes	Can Serra	Pubilla Cases	El Gornal	Bellvitge
Base Total	3906	378	94	295	391	376	614	48	418	235	154	432	102	371
P0. VOSTÈ ESTÀ EMPADRONAT A LA CIUTAT DE L'HOSPITALET?														
Sí	100,0	100,0	100,0	100,0	100,0	100,0	100,0	100,0	100,0	100,0	100,0	100,0	100,0	100,0
P1. EM PODRIA DIR SI VOSTÈ SE SENT MOLT, BASTANT, POC O GENS SATISFET DE VIURE AL SEU BARRI?														
Molt satisfet	24,6	>40,5	>35,9	27,2	<12,5	<16,5	26,1	>43,5	<15,0	<12,8	>32,8	<10,9	30,4	>48,8
Bastant satisfet	44,4	48,3	47,8	>57,2	<30,9	44,2	>59,9	49,5	<33,4	<33,0	52,5	<33,7	51,2	44,1
Poc satisfet	21,3	<7,8	13,1	<11,6	>39,4	>29,6	<11,2	<5,5	>30,0	>34,0	<10,9	>37,2	16,0	<5,6
Gens satisfet	8,6	<1,6	<2,4	<2,8	>15,9	8,7	<2,5	1,5	>20,3	>18,7	<2,5	>16,2	<1,6	<0,9
No sap	0,9	1,2	0,8	1,3	1,2	0,6	<0,0	0,0	1,2	1,6	1,2	1,6	0,8	0,6
No contesta	0,2	>0,6	0,0	0,0	0,0	0,3	0,3	0,0	0,0	0,0	0,0	0,3	0,0	0,0
Molt + bastant satisfet	69,0	>88,8	83,7	>84,4	<43,4	60,7	>86,0	>93,0	<48,4	<45,8	>85,3	<44,7	81,6	>92,8
Poc + gens satisfet	29,9	<9,3	<15,5	<14,4	>55,3	>38,3	<13,7	<7,0	>50,3	>52,6	<13,4	>53,4	<17,6	<6,6
NS/NC	1,1	1,9	0,8	1,3	1,2	0,9	0,3	0,0	1,2	1,6	1,2	1,9	0,8	0,6
P2. VOSTÈ CONSIDERA QUE EL SEU BARRI ÉS UN BARRI AMB IDENTITAT PRÒPIA DINS L'HOSPITALET?														
Sí	71,0	>90,7	72,9	75,9	<51,2	67,9	>81,4	87,5	<57,2	<54,8	81,3	<51,6	81,6	>92,8
No	24,6	<7,2	22,7	21,3	>43,1	>29,9	<13,4	11,0	>37,8	>37,4	<14,1	>42,8	<13,6	<4,7
No sap	4,2	2,2	4,4	2,8	5,6	2,2	5,0	1,5	5,0	>7,2	4,7	5,6	4,8	2,5
No contesta	0,1	0,0	0,0	0,0	0,0	0,0	0,3	0,0	0,0	>0,6	0,0	0,0	0,0	0,0
P3. EN COMPARACIÓ AMB ALTRES BARRIS DE L'HOSPITALET, CREU QUE EL SEU BARRI ÉS UN DELS MILLORS O UN DELS PITJORS?														
Un dels millors	57,2	>88,2	70,5	>81,6	<20,6	61,1	>79,8	78,0	<22,5	<19,0	>69,4	<25,6	69,2	>89,4
Un dels pitjors	21,0	<3,1	<8,0	<4,7	>50,9	<15,9	<2,5	<3,0	>50,6	>48,9	<5,6	>37,2	<10,0	<1,6
Ni un dels millors ni un dels pitjors	17,1	<4,7	19,9	<11,6	>21,9	17,1	<12,4	13,0	>22,8	>27,4	21,6	>30,9	19,6	<5,0
No sap	4,5	3,7	1,6	2,2	6,2	5,6	5,3	6,0	3,7	4,7	3,4	5,9	1,2	4,1
No contesta	0,2	0,3	0,0	0,0	0,3	0,3	0,0	0,0	0,3	0,0	0,0	0,3	0,0	0,0

% Verticals ponderats	Total	BARRI DE RESIDÈNCIA												
		Centre	Sanfeliu	Sant Josep	La Torrassa	Collblanc	Santa Eulàlia	Granvia Sud	La Florida	Les Planes	Can Serra	Pubilla Cases	El Gornal	Bellvitge
Base Total	3906	378	94	295	391	376	614	48	418	235	154	432	102	371
P7. QUIN DIRIA QUE ÉS L'ESPAI O EL LLOC MÉS EMBLEMÀTIC DEL SEU BARRI?														
Els parcs	0,2	0,0	0,4	0,3	0,0	0,0	0,0	0,5	0,3	>1,2	0,0	0,3	1,2	0,3
Parc de Can Buxeres	1,0	1,6	>28,3	0,0	<0,0	0,0	<0,0	0,0	<0,0	0,0	>4,4	<0,0	0,0	0,0
Parc de la Serp	3,2	<0,0	0,0	>41,9	<0,0	<0,0	<0,0	0,0	<0,0	<0,0	<0,0	<0,0	0,0	<0,0
Parc de les Planes	2,7	<0,0	0,0	1,6	<0,0	<0,0	<0,0	0,0	>7,2	>20,6	>9,7	2,2	0,0	<0,0
Parc de la Torrassa	1,3	<0,0	0,0	0,0	>12,5	<0,0	<0,0	0,0	<0,0	0,0	0,0	<0,0	0,0	<0,0
Parc de la Marquesa	3,1	<0,0	0,0	<0,0	2,2	>28,3	<0,3	0,0	<0,6	<0,6	<0,0	<0,0	0,0	<0,0
Parc dels Ocellets	1,7	<0,0	0,0	0,3	>5,6	<0,3	<0,0	0,0	>8,7	2,8	0,0	<0,0	0,0	<0,0
Parc de l'Alhambra	1,3	<0,0	0,0	<0,0	<0,0	<0,0	>8,4	0,5	<0,0	0,0	0,0	<0,0	0,0	<0,0
Parc de Bellvitge	2,0	<0,0	0,0	<0,0	<0,0	<0,0	<0,0	0,0	<0,0	<0,0	0,0	<0,0	0,0	>20,6
Altres parcs	0,6	0,9	0,4	0,9	0,6	0,0	0,6	0,0	0,9	0,9	0,9	0,6	0,4	0,0
Rambla de Just Oliveras	3,7	>33,0	0,0	5,6	<0,0	<0,0	<0,0	0,0	<0,3	<0,3	1,2	<0,0	0,0	<0,0
Carrer del Xipreret	0,8	>8,7	0,0	0,0	0,0	0,0	<0,0	0,0	0,0	0,0	0,0	0,0	0,0	0,0
Plaça de l'Ajuntament	3,5	>33,6	0,0	1,9	<0,0	<0,0	<0,0	0,0	<0,3	<0,0	<0,0	<0,3	0,0	<0,0
Rambla de la Marina	1,3	0,3	0,0	<0,0	<0,0	<0,0	<0,0	0,0	<0,0	0,3	0,0	<0,0	0,0	>13,4
Plaça / Passeig dels Cirerers	0,6	0,0	>24,3	0,0	0,0	0,0	0,0	0,0	0,0	0,0	0,0	0,0	0,0	0,0
Plaça de les Comunitats	0,3	0,0	>13,5	0,0	0,0	0,0	0,0	0,0	0,0	0,0	0,0	0,0	0,0	0,0
Plaça Espanyola	5,0	<0,0	<0,0	<0,0	>43,7	5,6	<0,0	0,0	<0,0	<0,0	<0,0	<0,3	<0,0	<0,0
Plaça de l'Escorça	0,9	0,0	0,0	0,0	0,3	0,0	>5,3	0,0	0,0	0,0	0,0	0,0	0,0	0,0
Plaça de Francesc Macià i Llussà	1,2	<0,0	0,0	0,0	<0,0	<0,0	>7,8	0,0	<0,0	0,0	0,0	<0,0	0,0	<0,0
Plaça de Pius XII	0,8	0,0	0,0	0,0	0,0	0,0	>5,3	0,0	0,0	0,0	0,0	0,0	0,0	0,0
Plaça d'Europa	1,3	<0,0	0,0	0,0	<0,0	<0,0	>7,5	2,0	<0,0	0,0	0,0	<0,0	0,4	0,9
Avinguda del Masnou	1,2	<0,0	0,0	0,0	<0,0	<0,0	<0,0	0,0	>7,5	>4,4	0,0	1,2	0,0	<0,0
Carrer de la Primavera	1,0	<0,0	0,0	0,0	<0,0	0,0	<0,0	0,0	>6,6	1,9	0,0	1,9	0,0	0,0
Plaça de la Llibertat	0,5	0,0	0,0	0,0	0,0	0,0	0,0	0,0	>3,7	0,3	0,0	0,6	0,0	0,0
Plaça de la Bòbila	2,5	<0,0	0,0	<0,0	<0,0	<0,0	<0,0	0,0	<0,3	0,6	0,3	>21,6	0,0	<0,0
Plaça de la Carpa	2,2	<0,0	0,0	<0,0	<0,0	<0,0	<0,0	0,0	<0,0	<0,0	>54,7	<0,0	0,0	<0,0
Avinguda de Tomás Giménez	0,6	0,0	0,0	0,0	0,0	0,0	0,0	0,0	0,0	0,0	0,0	>5,6	0,0	0,0
Avinguda de Carmen Amaya	1,4	<0,0	0,0	<0,0	<0,0	<0,0	<0,0	0,0	<0,0	0,0	0,0	<0,0	>54,4	<0,0
Passeig de Bellvitge	1,5	<0,0	0,0	<0,0	<0,0	<0,0	<0,0	0,0	<0,0	0,0	0,0	<0,0	0,0	>15,3
Plaça dels Veïns	0,6	0,0	0,0	0,0	0,0	0,0	<0,0	>52,5	0,0	0,0	0,0	0,0	0,0	0,0
Avinguda de Miraflores	0,5	0,0	0,0	0,0	0,0	0,0	0,0	0,0	>2,5	1,2	0,0	>1,2	0,0	0,0
Plaça de Granada (Parc dels Escacs)	0,1	0,0	0,0	0,0	0,0	0,0	0,0	0,0	0,3	>1,6	0,0	0,0	0,0	0,0
Plaça d'Eivissa	0,4	0,0	0,0	0,0	0,0	0,0	0,0	0,0	0,6	0,3	0,3	>2,5	0,0	0,0
Avinguda de Catalunya	0,2	0,0	0,0	0,0	0,3	0,0	0,0	0,0	0,3	>1,9	0,0	0,0	0,0	0,0
Carretera de Collblanc	0,2	0,0	0,0	0,0	0,0	>1,9	0,0	0,0	0,0	0,0	0,0	0,3	0,0	0,0
Avinguda del Carrilet	0,2	0,0	0,0	0,3	0,0	0,0	>0,9	0,0	0,0	0,3	0,0	0,0	0,0	0,0
Avinguda de Severo Ochoa	0,4	0,0	0,0	0,0	0,0	0,0	0,0	0,0	0,0	0,6	0,6	>2,8	0,0	0,0
Carrer de Luarca	0,3	0,0	0,0	0,0	0,0	0,0	0,0	0,0	0,0	0,0	0,3	>2,2	0,0	0,0
Carrer de Santa Eulàlia	0,3	0,0	0,0	0,0	0,0	0,0	>2,2	0,0	0,0	0,0	0,0	0,0	0,0	0,0
Carrer de Pareto	0,2	0,0	0,0	0,0	0,0	0,0	>1,6	0,0	0,0	0,0	0,0	0,0	0,0	0,0
Avinguda de Josep Tarradellas i Joan	0,1	0,0	0,0	>1,6	0,0	0,0	0,0	0,0	0,0	0,0	0,0	0,0	0,0	0,0
Carrer d'Enric Prat de la Riba	0,1	0,3	0,0	>1,3	0,0	0,0	0,0	0,0	0,0	0,0	0,0	0,0	0,0	0,0
Carrer de l'Emigrant	0,1	0,0	>2,8	0,0	0,0	0,0	0,0	0,0	0,0	0,0	0,0	0,0	0,0	0,0
Plaça del Repòs	0,0	0,0	0,0	0,0	0,0	0,0	0,0	>1,5	0,0	0,0	0,0	0,0	0,0	0,0
Avinguda de la Granvia de L'Hospitalet	0,7	0,0	0,0	0,0	0,0	0,0	>3,7	2,5	0,0	0,0	0,0	0,0	2,0	0,3
Plaça dels Avis	0,2	0,0	0,0	0,0	0,0	0,0	>1,2	0,5	0,0	0,0	0,0	0,0	0,0	0,0
Plaça de Milagros Consarnau i Sabaté	0,1	0,0	0,0	0,0	0,0	0,0	>0,9	0,0	0,0	0,0	0,0	0,0	0,0	0,0
Plaça Provençana	0,1	0,0	0,0	0,0	0,0	0,0	>0,9	0,0	0,0	0,0	0,0	0,0	0,0	0,0
Avinguda del Torrent Gornal	0,1	0,0	0,0	0,0	0,0	0,0	0,0	0,0	>0,6	0,0	0,0	0,3	0,0	0,0
Plaça de la Mare de Déu del Pilar	0,1	0,0	0,0	0,0	0,0	0,0	0,0	0,0	0,0	0,0	0,0	>0,9	0,0	0,0
Plaça de la Cultura	0,1	0,0	0,0	0,0	0,0	0,0	0,0	0,0	0,0	0,0	0,0	0,0	0,0	>1,6
Altres carrers i places	2,5	1,6	0,8	3,1	1,9	3,1	2,8	0,0	>4,1	1,2	3,1	3,4	0,8	0,9
Parròquia de Santa Eulàlia de Provençana	1,4	<0,0	0,0	<0,0	<0,0	<0,0	>8,7	0,0	<0,0	0,0	0,0	<0,0	0,0	<0,0
Parròquia de la Mare de Déu de la Llum	0,6	0,0	0,0	0,0	0,0	0,0	0,0	0,0	>5,3	0,9	0,0	0,0	0,0	0,0

% Verticals ponderats	Total	BARRI DE RESIDÈNCIA												
		Centre	Sanfeliu	Sant Josep	La Torrassa	Collblanc	Santa Eulàlia	Granvia Sud	La Florida	Les Planes	Can Serra	Pubilla Cases	El Gornal	Bellvitge
Base Total	3906	378	94	295	391	376	614	48	418	235	154	432	102	371
...														
Ermida de la Mare de Déu de Bellvitge	1,9	<0,0	0,0	<0,0	<0,0	<0,0	<0,0	0,0	<0,0	<0,0	0,0	<0,0	0,0	>20,3
Parròquia de Santa Eulàlia de Mèrida	0,2	>1,6	0,0	0,0	0,0	0,0	0,0	0,0	0,0	0,0	0,0	0,0	0,0	0,0
Altres esglésies	0,3	0,0	0,4	0,3	>0,9	0,3	0,6	0,0	0,0	0,0	0,3	0,0	0,8	0,0
Ajuntament	0,5	>3,7	0,0	>1,9	0,0	0,0	0,0	0,0	0,0	0,3	0,3	0,0	0,0	0,0
Casino del Centre	0,1	>1,2	0,0	0,0	0,0	0,0	0,0	0,0	0,0	0,0	0,0	0,0	0,0	0,0
Ciutat de la Justícia	0,7	0,0	0,0	0,0	0,3	0,0	>4,0	0,5	0,0	0,0	0,0	0,0	0,0	0,0
Blocs Florida	1,3	<0,0	0,0	<0,0	<0,0	<0,0	<0,0	0,0	>4,7	>14,0	0,0	<0,0	0,0	<0,0
El pirulo	0,3	0,0	0,0	0,0	0,0	0,0	0,0	0,0	0,0	0,0	0,0	0,0	0,0	>3,4
Altres edificis	0,8	>1,9	0,0	0,9	1,2	0,3	>1,6	1,5	0,0	0,0	0,3	0,6	0,8	0,6
Centre comercial La Farga	1,6	0,6	0,0	>17,2	<0,3	<0,3	<0,0	0,0	0,9	0,6	1,2	<0,3	0,0	<0,0
Centre comercial Gran Via 2	1,2	<0,0	0,0	0,0	<0,0	<0,0	>5,6	>25,5	<0,0	0,0	0,0	<0,0	0,8	<0,0
Mercat de Collblanc	4,6	<0,0	<0,0	<0,0	4,1	>43,3	<0,0	0,0	<0,0	<0,0	<0,0	<0,3	<0,0	<0,0
Mercat dels ocellets	0,1	0,0	0,0	0,0	>0,9	0,0	0,0	0,0	0,3	0,3	0,0	0,0	0,0	0,0
Mercat de Santa Eulàlia	2,3	<0,0	0,0	<0,0	<0,0	<0,0	>14,6	0,0	<0,0	<0,0	0,0	<0,0	0,0	<0,0
Mercat de La Florida	1,6	<0,0	0,0	<0,0	<0,0	<0,0	<0,0	0,0	>12,5	>4,0	0,0	<0,3	0,0	<0,0
Mercat de Can Serra	0,1	0,0	0,0	0,0	0,0	0,0	0,0	0,0	0,0	0,0	>3,4	0,0	0,0	0,0
Merca-2 Bellvitge	0,3	0,0	0,0	0,0	0,0	0,0	0,0	0,0	0,0	0,0	0,0	0,0	0,0	>3,4
Altres mercats	0,2	0,0	0,0	0,0	0,3	0,0	0,0	0,0	0,0	0,6	0,0	>0,9	0,4	0,6
Bars / restaurants	0,1	0,0	>1,6	0,0	0,0	0,0	0,0	0,5	0,0	>0,6	0,0	0,0	0,8	0,3
Discoteques / sales de concerts / locals nocturns	0,1	0,3	0,0	0,3	0,0	0,0	0,0	0,0	0,0	0,0	0,0	0,3	0,0	0,0
Altres locals d'oci	0,1	0,0	0,0	0,0	>0,6	0,0	0,0	0,0	0,0	0,0	0,0	0,0	0,0	0,0
Teatre Joventut	0,2	0,0	0,0	0,0	>0,6	>0,9	0,0	0,0	0,0	0,0	0,0	0,0	0,0	0,0
Centre cultural metropolità Tecla Sala	0,8	0,6	0,0	>2,8	>5,0	0,0	<0,0	0,0	0,0	0,9	0,0	0,0	0,0	0,0
Col·legi Xaloc	0,0	0,0	0,0	0,0	0,0	0,0	0,0	0,0	0,0	0,0	0,0	0,0	>1,6	0,0
Escola Frederic Mistral	0,0	0,0	0,0	0,0	0,0	0,0	0,0	>2,0	0,0	0,0	0,0	0,0	0,0	0,0
Col·legi Sant Josep Obrer	0,1	0,0	0,0	0,0	0,0	0,0	0,0	0,0	0,0	0,0	0,0	>1,2	0,0	0,0
Biblioteca de Can Sumarro	0,2	>1,9	0,0	0,6	0,0	0,0	0,0	0,0	0,0	0,0	0,0	0,0	0,0	0,0
Biblioteca de La Florida	0,1	0,0	0,0	0,0	0,0	0,0	0,0	0,0	>0,6	>0,6	0,0	0,0	0,0	0,0
Biblioteca La Bòbila	0,1	0,0	0,0	0,0	0,0	0,0	0,0	0,0	0,0	0,3	>0,6	0,0	0,0	0,0
Biblioteca de Bellvitge	0,2	0,0	0,0	0,0	0,0	0,0	0,0	0,0	0,0	0,0	0,0	0,0	0,0	>2,5
Hospital de Bellvitge	0,2	0,0	0,0	0,0	0,0	0,0	0,0	0,0	0,0	0,0	0,0	0,0	0,0	>2,2
Hospital General de l'Hospitalet	1,2	<0,0	0,0	0,0	<0,0	<0,0	<0,0	0,0	0,9	0,3	0,3	>9,7	0,0	<0,0
CAP de la Ronda de La Torrassa	0,1	0,0	0,0	0,0	>0,9	0,0	0,0	0,0	0,0	0,0	0,0	0,0	0,0	0,0
CAP de Sanfeliu	0,1	0,0	>2,4	0,0	0,0	0,0	0,0	0,0	0,0	0,0	0,0	0,0	0,0	0,0
Poliesportiu Municipal de Les Planes	0,1	0,0	0,0	0,0	0,0	0,0	0,0	0,0	0,0	>1,9	0,0	0,0	0,0	0,0
Poliesportiu Municipal de Sanfeliu	0,2	0,0	>8,4	0,0	0,0	0,0	0,0	0,0	0,0	0,0	0,0	0,0	0,0	0,0
Poliesportiu Municipal Gornal	0,1	0,0	0,0	0,0	0,0	0,0	0,0	0,0	0,0	0,0	0,0	0,0	>3,2	0,0
Complex Esportiu L'Hospitalet Nord	0,1	0,0	0,0	0,0	0,0	0,0	0,0	0,0	0,0	0,0	0,0	>0,9	0,0	0,0
Camp Municipal de futbol Pubilla Cases	0,1	0,0	0,0	0,0	0,0	0,0	0,0	0,0	0,0	0,0	0,0	>0,9	0,0	0,0
Camp Municipal de futbol El Gornal	0,0	0,0	0,0	0,0	0,0	0,0	0,0	0,0	0,0	0,0	0,0	0,0	>1,2	0,0
Casal Municipal per la gent gran de Sanfeliu	0,0	0,0	>1,2	0,0	0,0	0,0	0,0	0,0	0,0	0,0	0,0	0,0	0,0	0,0
Casal Municipal per la gent gran de La Florida	0,1	0,0	0,0	0,0	0,0	0,0	0,0	0,0	0,3	>0,6	0,0	0,0	0,0	0,0
Casal Municipal per la gent gran de Gornal	0,1	0,0	0,0	0,0	0,0	0,0	0,0	0,0	0,0	0,0	0,0	0,0	>2,0	0,0
Casal Cívic Hospitalet de Llobregat - Gornal	0,2	0,0	0,0	0,0	0,0	0,0	0,0	0,0	0,0	0,0	0,0	0,0	>6,8	0,0
Regidoria del Districte VI - Bellvitge / Gornal	0,1	0,0	0,0	0,0	0,0	0,0	0,0	0,0	0,0	0,0	0,0	0,0	0,0	>0,9
Parc de Bombers de L'Hospitalet de Llobregat	0,1	0,0	0,0	0,0	0,0	0,0	0,0	0,0	>0,6	>0,6	0,0	0,0	0,0	0,0
Altres equipaments culturals	0,2	0,3	0,0	0,3	0,0	0,0	>0,6	0,0	0,0	>0,9	0,0	0,0	0,0	0,0
Altres equipaments educatius	0,1	0,0	0,0	0,0	0,0	0,0	0,0	0,0	0,3	0,0	>0,9	0,0	>0,8	0,0
Altres biblioteques	0,1	0,0	0,0	0,0	0,0	>0,6	0,0	0,0	0,0	>0,6	0,0	0,0	0,0	0,0
Altres equipaments sanitaris	0,0	0,0	0,0	0,0	0,0	>0,3	0,0	0,0	0,0	0,3	0,0	0,0	0,0	0,0
Altres equipaments esportius	0,2	0,3	0,4	0,0	0,3	0,3	0,0	0,5	0,3	0,3	0,0	0,0	0,0	0,3
Altres equipaments	0,5	0,0	0,4	0,0	0,6	0,0	0,9	1,5	0,0	0,0	0,9	0,9	0,8	0,6
Parada de metro de Pubilla Cases	0,3	0,0	0,0	0,0	0,0	0,0	0,0	0,0	0,0	0,0	0,0	>2,5	0,0	0,0
Estació de RENFE de Bellvitge	0,1	0,0	0,0	0,0	0,0	0,0	0,0	0,0	0,0	0,0	0,0	0,0	>3,6	0,0
Parada de metro de Can Boixeres	0,0	0,0	>1,6	0,0	0,0	0,0	0,0	0,0	0,0	0,0	0,0	0,0	0,0	0,0
Altres parades i estacions de transport públic	0,3	0,0	0,0	0,0	0,6	0,6	0,3	0,0	0,0	>1,2	0,3	0,0	0,4	0,0

% Verticals ponderats	Total	BARRI DE RESIDÈNCIA												
		Centre	Sanfeliu	Sant Josep	La Torrassa	Collblanc	Santa Eulàlia	Grànvia Sud	La Florida	Les Planes	Can Serra	Pubilla Cases	El Gornal	Bellvitge
Base Total	3906	378	94	295	391	376	614	48	418	235	154	432	102	371
...														
Altres	0,3	0,0	0,0	>1,3	0,3	0,0	0,3	0,5	0,0	0,6	0,0	0,6	0,4	0,0
La zona de la fira	0,3	0,0	0,0	0,0	0,0	0,0	>1,6	>2,0	0,0	0,0	0,0	0,0	0,0	0,0
Mercadona	0,2	0,0	0,0	0,0	0,0	0,0	0,0	0,0	>0,6	>1,2	0,0	0,0	>2,0	0,0
El casc antic	0,2	>2,2	0,0	0,0	0,0	0,0	0,0	0,0	0,0	0,0	0,0	0,0	0,0	0,0
Pont de Santa Eulàlia	0,1	0,0	0,0	0,0	>0,6	0,0	0,3	0,0	0,0	0,0	0,0	0,0	0,0	0,0
Les festes del barri	0,1	0,0	0,4	0,0	0,0	0,0	0,0	>1,0	0,0	0,0	0,0	0,0	0,0	>0,6
Camp Nou	0,3	0,0	0,0	0,0	0,0	>3,1	0,0	0,0	0,0	0,0	0,0	0,0	0,0	0,0
Parc de Can Vidalet	0,2	0,0	0,0	0,0	0,0	0,0	0,0	0,0	0,0	0,0	0,3	>1,9	0,0	0,0
Altres indrets fora de L'Hospitalet	0,5	0,0	0,0	0,0	0,3	0,6	0,0	1,0	0,0	0,0	0,3	>3,1	0,0	0,0
Res	2,2	<0,0	1,2	2,5	2,2	1,9	<0,6	0,5	>4,1	>4,7	1,6	>5,9	0,0	<0,6
No sap	13,2	<5,0	10,8	12,8	12,2	<7,8	10,6	3,0	>23,1	>22,4	13,7	>20,0	14,4	<9,1
No contesta	0,3	0,3	0,8	0,3	0,3	0,3	0,3	0,0	0,3	0,0	0,0	0,3	0,0	>0,9

% Verticals ponderats	Total	BARRI DE RESIDÈNCIA												
		Centre	Sanfeliu	Sant Josep	La Torrassa	Collblanc	Santa Eulàlia	Granvia Sud	La Florida	Les Planes	Can Serra	Pubilla Cases	El Gornal	Bellvitge
Base Total	3906	378	94	295	391	376	614	48	418	235	154	432	102	371
P8-D. FER ACTIVITATS D'OCI														
Al seu barri	34,7	>45,8	31,5	38,4	<25,6	<24,3	>41,6	43,0	29,4	34,9	34,4	<25,0	36,0	>45,9
A altres barris de L'Hospitalet	14,8	<6,5	14,3	>20,3	15,9	17,8	<11,2	6,0	17,2	15,3	19,7	18,1	>24,0	<10,3
Fora de L'Hospitalet	37,7	31,8	39,0	<29,1	>48,7	>49,5	38,2	39,0	42,2	34,9	28,1	40,6	<18,0	<28,1
No fa mai aquesta activitat	11,3	12,8	14,3	10,9	9,1	<7,2	<8,4	12,0	9,7	14,3	16,2	13,4	>20,8	13,1
No sap	1,3	>2,8	0,8	0,9	<0,0	0,9	0,6	0,0	1,2	0,6	1,6	>2,8	1,2	2,2
No contesta	0,2	0,3	0,0	0,3	0,6	0,3	0,0	0,0	0,3	0,0	0,0	0,0	0,0	0,3
Base Fa activitats d'oci	3465	330	80	262	355	349	562	42	377	201	129	374	81	323
Al seu barri	39,1	>52,5	36,7	43,2	<28,2	<26,2	>45,4	48,9	<32,5	40,7	41,0	<28,9	45,5	>52,9
A altres barris de L'Hospitalet	16,7	<7,5	16,7	>22,8	17,5	19,1	<12,2	6,8	19,0	17,8	23,5	>20,9	>30,3	<11,9
Fora de L'Hospitalet	42,5	36,4	45,6	<32,6	>53,6	>53,4	41,7	44,3	46,7	40,7	33,6	46,9	<22,7	<32,4
No sap	1,5	>3,2	0,9	1,1	<0,0	1,0	0,7	0,0	1,4	0,7	1,9	>3,2	1,5	2,5
No contesta	0,2	0,4	0,0	0,4	0,7	0,3	0,0	0,0	0,3	0,0	0,0	0,0	0,0	0,4
Base Total	3906	378	94	295	391	376	614	48	418	235	154	432	102	371
P8-E. QUEDAR AMB AMICS O FAMILIARS														
Al seu barri	53,2	>71,3	55,0	50,6	<42,2	46,1	>59,9	56,0	<45,6	48,3	53,4	<43,1	58,4	>65,0
A altres barris de L'Hospitalet	13,3	<4,4	15,9	>23,1	15,0	13,1	<7,8	11,0	14,1	>19,3	17,2	16,2	19,2	10,0
Fora de L'Hospitalet	29,8	<19,6	27,1	<22,8	>38,1	>37,4	29,2	32,0	>37,5	28,7	24,4	>37,2	<18,0	<19,4
No fa mai aquesta activitat	1,6	1,2	0,8	0,9	1,9	1,6	1,2	0,0	1,9	2,8	1,9	1,9	3,2	1,6
No sap	2,1	3,4	1,2	2,5	2,2	1,9	1,9	1,0	0,9	0,9	3,1	1,6	1,2	>3,8
No contesta	0,1	0,0	0,0	0,0	>0,6	0,0	0,0	0,0	0,0	0,0	0,0	0,0	0,0	0,3
Base Queda amb amics o familiars	3842	373	93	292	383	370	606	48	410	228	152	424	98	365
Al seu barri	54,0	>72,2	55,4	51,1	<43,0	46,8	>60,7	56,0	<46,5	49,7	54,5	<43,9	60,3	>66,0
A altres barris de L'Hospitalet	13,5	<4,4	16,1	>23,3	15,3	13,3	<7,9	11,0	14,3	>19,9	17,5	16,6	19,8	10,2
Fora de L'Hospitalet	30,3	<19,9	27,3	<23,0	>38,9	>38,0	29,6	32,0	>38,2	29,5	24,8	>37,9	<18,6	<19,7
No sap	2,1	3,5	1,2	2,5	2,2	1,9	1,9	1,0	1,0	1,0	3,2	1,6	1,2	>3,8
No contesta	0,1	0,0	0,0	0,0	>0,6	0,0	0,0	0,0	0,0	0,0	0,0	0,0	0,0	0,3
Base Total	3906	378	94	295	391	376	614	48	418	235	154	432	102	371
P8-F. PASSEJAR														
Al seu barri	58,8	>82,6	59,4	60,0	<36,9	<47,4	>67,7	68,0	54,7	53,6	59,1	<42,2	>76,8	>75,0
A altres barris de L'Hospitalet	13,4	<5,0	16,3	>24,7	>17,8	10,9	<9,6	4,5	12,2	15,6	>23,4	15,9	13,6	10,3
Fora de L'Hospitalet	24,2	<10,0	23,5	<13,1	>42,5	>37,7	<18,9	25,5	>29,4	26,8	<13,4	>35,6	<7,2	<11,9
No fa mai aquesta activitat	1,7	1,6	0,8	0,6	0,9	1,9	1,6	2,0	1,2	2,5	1,6	>3,4	1,6	2,2
No sap	1,7	0,6	0,0	1,6	1,9	1,9	2,2	0,0	2,5	1,6	2,5	2,5	0,8	0,6
No contesta	0,1	0,3	0,0	0,0	0,0	0,3	0,0	0,0	0,0	0,0	0,0	0,3	0,0	0,0
Base Passeja	3838	372	93	293	387	369	604	47	413	229	152	417	100	363
Al seu barri	59,9	>83,9	59,8	60,4	<37,2	<48,3	>68,8	69,4	55,4	55,0	60,0	<43,7	>78,0	>76,7
A altres barris de L'Hospitalet	13,6	<5,1	16,5	>24,8	>18,0	11,1	<9,8	4,6	12,3	16,0	>23,8	16,5	13,8	10,5
Fora de L'Hospitalet	24,6	<10,1	23,7	<13,2	>42,9	>38,4	<19,2	26,0	>29,7	27,5	<13,7	>36,9	<7,3	<12,1
No sap	1,7	0,6	0,0	1,6	1,9	1,9	2,2	0,0	2,5	1,6	2,5	2,6	0,8	0,6
No contesta	0,1	0,3	0,0	0,0	0,0	0,3	0,0	0,0	0,0	0,0	0,0	0,3	0,0	0,0

% Verticals ponderats	Total	BARRI DE RESIDÈNCIA												
		Centre	Sanfeliu	Sant Josep	La Torrassa	Collblanc	Santa Eulàlia	Granvia Sud	La Florida	Les Planes	Can Serra	Pubilla Cases	El Gornal	Bellvitge
Base Total	3906	378	94	295	391	376	614	48	418	235	154	432	102	371
P9. VOSTÈ CONSIDERA QUE ESTÀ MOLT, BASTANT, POC O GENS INFORMAT DEL QUE PASSA AL SEU BARRI?														
Molt informat	8,0	10,3	5,2	7,2	7,2	9,0	7,8	13,5	8,7	6,2	5,6	6,6	10,0	9,4
Bastant informat	38,1	>51,4	37,5	40,6	32,5	36,8	41,0	50,0	32,5	<24,9	39,7	<29,7	36,0	>48,1
Poc informat	43,6	<31,5	43,0	43,4	47,2	44,2	46,0	30,5	46,2	>53,6	44,1	49,4	41,2	<33,8
Gens informat	8,9	<5,0	13,5	6,6	11,6	8,4	<4,3	5,5	11,6	>13,7	8,7	>14,1	12,8	6,6
No sap	1,2	1,6	0,8	2,2	1,6	1,2	0,6	0,5	0,9	1,6	1,9	0,3	0,0	1,6
No contesta	0,2	0,3	0,0	0,0	0,0	0,3	0,3	0,0	0,0	0,0	0,0	0,0	0,0	>0,6
Molt + bastant informat	46,2	>61,7	42,6	47,8	39,7	45,8	48,8	63,5	41,2	<31,2	45,3	<36,2	46,0	>57,5
Poc + gens informat	52,5	<36,4	56,6	50,0	58,7	52,6	50,3	36,0	57,8	>67,3	52,8	>63,4	54,0	<40,3
NS/NC	1,3	1,9	0,8	2,2	1,6	1,6	0,9	0,5	0,9	1,6	1,9	0,3	0,0	2,2
P10. I LI AGRADARIA ESTAR MÉS INFORMAT SOBRE EL QUE PASSA AL SEU BARRI?														
Sí	67,5	62,6	57,4	69,4	67,8	71,3	68,9	50,0	68,4	67,6	66,9	70,9	60,8	66,6
No	30,9	35,8	41,8	29,4	31,2	28,0	28,3	>49,0	29,4	30,5	30,9	27,8	37,6	32,2
No sap	1,4	1,6	0,8	1,3	0,9	0,6	2,2	1,0	2,2	1,6	2,2	0,9	1,6	0,9
No contesta	0,2	0,0	0,0	0,0	0,0	0,0	>0,6	0,0	0,0	0,3	0,0	0,3	0,0	0,3
Base Li agradaria estar més informat	2638	237	54	204	265	268	423	24	286	159	103	306	62	247
P10-A. I PER QUIN MITJÀ PREFERIRIA ESTAR MÉS INFORMAT DEL QUE PASSA AL SEU BARRI?														
Una revista o butlletí del barri	42,4	41,8	45,1	46,8	40,6	48,5	38,3	39,0	37,0	40,6	43,9	44,5	37,5	46,9
Cartells de porteria	5,2	6,5	9,7	3,6	6,0	5,7	3,6	6,0	3,2	5,1	5,1	6,6	5,9	5,6
Fulletons a la bústia	16,6	16,4	22,9	18,5	>24,4	17,5	18,5	14,0	16,9	15,7	13,6	<10,6	19,7	<10,3
Xarxes socials com Facebook o Twitter	24,0	19,9	17,4	21,2	19,8	18,3	28,4	28,0	>30,6	26,3	25,2	22,5	20,4	27,7
Missatges al mòbil	6,5	8,5	2,8	5,4	3,7	6,6	6,8	9,0	6,4	6,9	7,5	>9,7	3,9	4,7
(Espontani) Correu electrònic	1,0	1,0	0,0	0,5	>2,3	1,3	>2,3	0,0	0,0	0,5	0,5	0,4	0,7	0,5
(Espontani) Premsa	0,9	1,0	0,7	1,4	0,9	1,3	0,5	0,0	0,5	0,9	0,5	1,3	1,3	0,5
(Espontani) Televisió	0,7	1,0	0,0	0,9	0,5	0,0	0,5	1,0	0,9	0,5	0,9	1,3	0,7	0,9
Altres	0,8	0,5	0,7	0,9	0,5	0,4	0,9	1,0	>2,3	0,5	1,4	0,4	>3,9	0,0
Tots	0,1	0,0	0,0	0,0	0,0	0,0	0,0	0,0	0,0	0,5	0,0	0,4	>1,3	0,0
Cap d'aquests	0,7	>2,0	0,0	0,9	0,5	0,4	0,0	2,0	1,4	0,5	0,0	0,4	1,3	0,9
No sap	1,0	1,0	0,7	0,0	0,9	0,0	0,5	0,0	0,9	1,8	1,4	1,8	2,6	1,9
No contesta	0,1	>0,5	0,0	0,0	0,0	0,0	0,0	0,0	0,0	0,5	0,0	0,0	0,7	0,0
Base Esmenta un mitjà	2588	228	53	203	261	267	421	23	280	154	102	298	58	240
P10-B. I EN SEGON LLOC?														
Una revista o butlletí del barri	22,2	22,7	20,3	23,6	21,5	18,9	25,3	15,3	21,5	22,4	23,2	19,9	20,3	24,6
Cartells de porteria	14,1	13,9	16,1	9,1	14,0	14,0	16,3	21,4	14,0	16,2	17,5	12,2	13,3	13,0
Fulletons a la bústia	23,2	25,3	24,5	23,2	21,5	25,4	<18,6	29,6	23,4	23,8	26,1	27,6	28,7	19,8
Xarxes socials com Facebook o Twitter	18,2	13,9	15,4	19,1	22,0	22,8	16,7	11,2	17,8	16,7	12,3	18,1	14,7	20,8
Missatges al mòbil	10,5	9,8	13,3	12,7	10,7	9,6	11,3	14,3	12,6	11,0	9,5	9,0	6,3	7,7
(Espontani) Correu electrònic	0,9	1,0	0,7	1,8	0,5	1,3	0,9	1,0	1,4	0,0	0,9	0,5	0,0	1,0
(Espontani) Premsa	0,4	0,5	0,0	0,5	0,5	0,0	>1,4	0,0	0,5	0,0	0,0	0,0	0,7	0,0
(Espontani) Televisió	0,8	>3,1	0,7	0,9	0,9	0,4	0,0	0,0	0,0	0,0	0,5	1,4	2,1	0,5
Altres	0,7	0,5	0,0	0,0	0,9	1,8	0,0	0,0	0,9	0,5	0,5	0,0	2,1	>2,4
Cap més	9,0	9,3	9,1	9,1	7,5	5,7	9,5	7,1	7,9	9,5	9,5	11,3	11,9	10,1

% Verticals ponderats	Total	BARRI DE RESIDÈNCIA												
		Centre	Sanfeliu	Sant Josep	La Torrassa	Collblanc	Santa Eulàlia	Grància Sud	La Florida	Les Planes	Can Serra	Pubilla Cases	El Gornal	Bellvitge
Base Li agradaria estar més informat	2638	237	54	204	265	268	423	24	286	159	103	306	62	247
P10. SUMA DE LES DUES RESPOSTES														
Una revista o butlletí del barri	64,2	63,7	65,3	70,3	61,8	67,2	63,5	54,0	58,0	62,2	66,8	63,9	56,6	70,9
Cartells de porteria	18,9	19,9	25,7	<12,6	19,8	19,7	19,8	27,0	16,9	20,7	22,4	18,5	18,4	18,3
Fulletons a la bústia	39,5	40,8	47,2	41,4	45,6	42,8	36,9	43,0	39,7	38,7	39,3	37,4	46,7	<29,6
Xarxes socials com Facebook o Twitter	41,8	<33,3	32,6	40,1	41,5	41,0	45,0	39,0	47,9	42,4	37,4	40,1	34,2	47,9
Missatges al mòbil	16,8	17,9	16,0	18,0	14,3	16,2	18,0	23,0	18,7	17,5	16,8	18,5	9,9	12,2
(Espontani) Correu electrònic	1,9	2,0	0,7	2,3	2,8	2,6	3,2	1,0	1,4	0,5	1,4	0,9	0,7	1,4
(Espontani) Premsa	1,3	1,5	0,7	1,8	1,4	1,3	1,8	0,0	0,9	0,9	0,5	1,3	2,0	0,5
(Espontani) Televisió	1,5	>4,0	0,7	1,8	1,4	0,4	0,5	1,0	0,9	0,5	1,4	2,6	2,6	1,4
Altres	1,6	1,0	0,7	0,9	1,4	2,2	0,9	1,0	>3,2	0,9	1,9	0,4	>5,9	2,3
Tots	0,1	0,0	0,0	0,0	0,0	0,0	0,0	0,0	0,0	0,5	0,0	0,4	>1,3	0,0
Cap d'aquests	0,7	>2,0	0,0	0,9	0,5	0,4	0,0	2,0	1,4	0,5	0,0	0,4	1,3	0,9
No sap	1,0	1,0	0,7	0,0	0,9	0,0	0,5	0,0	0,9	1,8	1,4	1,8	2,6	1,9
No contesta	0,1	>0,5	0,0	0,0	0,0	0,0	0,0	0,0	0,0	0,5	0,0	0,0	0,7	0,0

% Verticals ponderats	Total	BARRI DE RESIDÈNCIA												
		Centre	Sanfeliu	Sant Josep	La Torrassa	Collblanc	Santa Eulàlia	Grància Sud	La Florida	Les Planes	Can Serra	Pubilla Cases	El Gornal	Bellvitge
Base Total	3906	378	94	295	391	376	614	48	418	235	154	432	102	371
P11. EN UNA ESCALA DEL 0 AL 10, COM VALORARIA VOSTÈ LA GESTIÓ DE L'ACTUAL AJUNTAMENT?														
0	4,6	2,8	3,2	3,4	4,1	5,9	<1,9	3,5	6,2	>10,9	4,1	>6,9	>9,6	<1,9
1	1,1	0,3	0,4	0,9	0,9	0,9	1,2	0,0	1,2	1,6	0,6	>2,2	0,8	0,6
2	2,5	<0,6	4,8	2,2	3,1	2,5	3,4	1,0	2,2	2,5	1,6	>4,1	2,8	0,9
3	3,8	3,4	4,0	2,8	2,8	>6,2	3,1	1,0	4,7	4,0	3,1	4,1	5,2	3,4
4	6,7	4,7	9,2	6,3	>9,7	7,5	5,9	1,5	7,2	6,5	7,5	7,2	5,2	5,6
5	17,9	17,4	17,1	16,3	20,6	17,4	<13,4	13,0	19,4	21,5	17,2	21,9	19,6	17,2
6	18,9	21,2	13,5	20,9	20,9	16,2	>23,6	17,0	16,6	<11,5	19,4	15,9	15,2	21,3
7	19,3	18,4	20,3	>24,4	17,5	20,6	>23,6	23,0	<15,0	16,2	19,7	15,3	18,4	20,0
8	14,5	>19,9	15,5	13,4	<9,1	14,0	13,7	25,0	17,2	11,5	17,2	11,6	14,0	16,9
9	3,3	1,9	4,0	2,8	3,7	3,1	3,4	8,0	3,7	4,4	3,7	2,2	0,8	4,7
10	2,6	2,2	4,0	1,6	2,8	2,8	2,2	5,5	2,8	4,4	2,5	1,6	3,6	2,8
No sap	4,4	6,2	4,0	4,1	4,4	2,8	4,0	1,5	3,4	4,7	3,1	>7,2	3,6	4,4
No contesta	0,4	0,9	0,0	0,9	0,3	0,0	0,6	0,0	0,3	0,3	0,3	0,0	1,2	0,3
Mitjana	5,82	6,16	5,91	5,94	5,67	5,67	6,05	6,76	5,70	5,37	6,00	5,29	5,42	6,23
Desviació	2,19	1,90	2,23	2,00	2,12	2,31	1,95	2,03	2,36	2,70	2,10	2,36	2,53	1,89
Casos	3716	351	90	280	372	365	585	47	402	223	149	401	97	354
Suspès	18,7	<11,8	21,5	15,6	20,6	>23,1	15,5	7,0	21,6	>25,5	16,9	>24,4	23,6	<12,5
Aprovat	76,5	81,0	74,5	79,4	74,7	74,1	79,8	91,5	74,7	69,5	79,7	68,4	71,6	82,8
NS/NC	4,9	>7,2	4,0	5,0	4,7	2,8	4,7	1,5	3,7	5,0	3,4	>7,2	4,8	4,7
Suspès	18,7	<11,8	21,5	15,6	20,6	>23,1	15,5	7,0	21,6	>25,5	16,9	>24,4	23,6	<12,5
Bé	36,9	38,6	30,7	37,2	41,6	33,6	37,0	30,0	35,9	33,0	36,6	37,8	34,8	38,4
Notable	33,7	38,3	35,9	37,8	<26,6	34,6	37,3	48,0	32,2	27,7	36,9	<26,9	32,4	36,9
Excel·lent	5,9	4,0	8,0	4,4	6,6	5,9	5,6	>13,5	6,6	8,7	6,2	3,7	4,4	7,5
NS/NC	4,9	>7,2	4,0	5,0	4,7	2,8	4,7	1,5	3,7	5,0	3,4	>7,2	4,8	4,7

% Verticals ponderats	Total	BARRI DE RESIDÈNCIA												
		Centre	Sanfeliu	Sant Josep	La Torrassa	Collblanc	Santa Eulàlia	Grància Sud	La Florida	Les Planes	Can Serra	Pubilla Cases	El Gornal	Bellvitge
Base Total	3906	378	94	295	391	376	614	48	418	235	154	432	102	371
P12. I COM VALORARIA VOSTÈ LA GESTIÓ QUE L'ACTUAL AJUNTAMENT FA AL SEU BARRI?														
0	6,0	<3,1	5,6	3,4	6,9	6,5	<1,9	3,0	7,5	>16,2	4,1	>10,3	>14,4	<2,5
1	1,3	0,3	2,8	1,3	0,9	1,9	0,9	0,0	>2,5	1,9	1,6	1,6	2,0	0,6
2	3,0	<1,2	4,0	2,5	4,1	3,1	3,4	1,5	3,7	3,7	2,2	3,4	5,6	<1,3
3	4,5	3,4	7,2	4,1	6,2	5,9	3,4	1,5	4,7	5,3	2,8	5,9	4,0	3,1
4	8,9	8,4	11,2	6,6	10,3	10,6	6,8	3,5	10,6	8,4	7,5	>12,8	7,2	5,9
5	18,4	15,3	19,1	20,0	>22,8	16,5	15,8	15,5	19,1	18,4	19,4	20,0	17,2	19,4
6	17,9	15,9	13,1	21,3	18,1	15,9	>24,2	17,0	15,0	<11,2	20,6	14,4	13,6	21,3
7	17,9	22,1	14,7	22,2	14,1	20,2	20,5	20,5	14,1	12,8	16,2	16,6	14,8	19,1
8	12,8	>20,6	11,6	10,9	9,4	10,3	>15,8	>25,5	11,6	10,6	14,1	<6,2	12,8	16,3
9	3,5	1,9	3,6	2,5	2,8	4,0	4,0	7,5	4,1	3,1	4,4	2,8	3,6	5,0
10	2,3	2,8	3,6	1,3	1,9	2,8	<0,6	3,5	3,4	3,7	3,4	2,8	2,4	1,9
No sap	3,0	4,0	3,2	3,4	2,5	1,9	2,2	1,0	3,4	4,0	3,4	3,1	2,0	3,8
No contesta	0,3	>0,9	0,4	0,6	0,0	0,3	0,3	0,0	0,3	0,6	0,3	0,0	0,4	0,0
Mitjana	5,57	6,13	5,34	5,73	5,22	5,46	5,97	6,58	5,34	4,80	5,87	4,99	4,96	6,11
Desviació	2,31	2,01	2,45	1,99	2,28	2,39	1,89	2,00	2,51	2,89	2,19	2,50	2,82	1,92
Casos	3776	359	90	283	381	367	598	47	402	224	149	418	99	357
Suspès	23,8	<16,5	30,7	<17,8	28,4	28,0	<16,5	<9,5	>29,1	>35,5	18,1	>34,1	33,2	<13,4
Aprovat	72,9	78,5	65,7	78,1	69,1	69,8	>81,1	89,5	67,2	<59,8	78,1	<62,8	64,4	>82,8
NS/NC	3,3	5,0	3,6	4,1	2,5	2,2	2,5	1,0	3,7	4,7	3,7	3,1	2,4	3,8
Suspès	23,8	<16,5	30,7	<17,8	28,4	28,0	<16,5	<9,5	>29,1	>35,5	18,1	>34,1	33,2	<13,4
Bé	36,3	31,2	32,3	41,3	40,9	32,4	40,1	32,5	34,1	29,6	40,0	34,4	30,8	40,6
Notable	30,8	>42,7	26,3	33,1	<23,4	30,5	>36,3	46,0	25,6	<23,4	30,3	<22,8	27,6	35,3
Excel·lent	5,9	4,7	7,2	3,8	4,7	6,9	4,7	11,0	7,5	6,9	7,8	5,6	6,0	6,9
NS/NC	3,3	5,0	3,6	4,1	2,5	2,2	2,5	1,0	3,7	4,7	3,7	3,1	2,4	3,8

% Verticals ponderats	Total	BARRI DE RESIDÈNCIA												
		Centre	Sanfeliu	Sant Josep	La Torrassa	Collblanc	Santa Eulàlia	Granvia Sud	La Florida	Les Planes	Can Serra	Pubilla Cases	El Gornal	Bellvitge
Base Total	3906	378	94	295	391	376	614	48	418	235	154	432	102	371
P13. QUÈ DEMANARIA A L'AJUNTAMENT QUE FES PEL SEU BARRI?														
Soterrar les vies del tren	0,8	0,3	0,0	>2,2	1,2	0,0	1,2	0,0	0,0	0,6	0,0	0,0	>6,0	1,3
Fomentar l'ocupació, l'economia	1,3	>2,8	2,4	0,9	0,6	1,6	1,2	1,0	0,9	0,9	0,6	1,2	1,2	1,3
Més activitats i espais culturals	0,6	0,9	0,8	0,9	0,3	0,3	0,6	0,0	0,0	0,3	1,2	1,2	0,0	0,3
Milliores en equipaments educatius	0,9	1,6	0,4	0,3	0,9	0,3	>1,9	0,5	0,3	0,3	0,9	<0,0	0,4	>2,5
Milliores en transport públic	1,6	1,9	1,6	1,3	<0,0	0,9	>5,3	>5,5	0,6	0,3	0,6	<0,3	0,8	1,6
Donar més informació	0,5	0,6	1,2	0,3	0,9	0,3	0,6	1,0	0,3	0,0	0,6	0,6	0,0	0,0
Més proximitat al ciutadà, més trepitjar el barri, més implicació	2,8	2,5	2,4	3,1	1,9	1,2	2,5	2,0	3,7	3,7	1,9	4,1	4,0	3,1
Pacificar el trànsit: cotxes, bicis, carrils bici, etc.	0,4	0,0	1,2	>1,3	0,6	>1,2	0,0	1,5	0,0	0,6	0,6	0,3	0,4	0,0
Més espais verds / Milliores en els espais verds	6,6	8,4	10,4	>13,4	<3,1	5,0	6,8	5,5	5,6	5,9	8,4	6,6	4,0	5,0
Més seguretat i vigilància	18,0	<7,5	<7,2	<5,9	>24,4	20,6	<14,6	10,5	>27,5	>28,7	19,1	>25,3	14,8	<12,8
Més neteja	18,7	16,8	16,3	>24,4	19,1	22,7	19,6	19,0	21,6	16,5	12,5	19,4	<6,8	<14,1
Millorar l'aparcament	1,9	3,1	0,8	2,5	2,2	1,2	1,6	4,5	1,6	1,6	>4,7	1,2	>5,2	<0,3
Millor manteniment de l'espai públic	7,3	6,9	>15,5	8,8	8,7	7,5	<4,7	7,0	5,6	4,7	7,8	5,6	11,2	>11,6
Milliores en equipaments esportius	1,8	1,9	2,8	1,3	0,9	2,2	2,2	5,0	1,9	2,5	1,9	1,2	1,6	1,9
Milliores en equipaments i serveis per a la gent gran	0,7	1,2	2,0	0,0	0,0	1,6	0,6	1,0	0,3	0,0	1,6	0,6	1,6	0,9
Milliores en equipaments sanitaris	0,7	>1,6	>2,4	1,3	0,6	0,6	<0,0	0,5	0,3	0,3	0,3	0,3	2,0	0,9
Abaixar els impostos	0,5	>1,2	0,8	0,3	0,0	0,0	0,9	0,5	0,0	0,0	1,6	0,3	0,8	0,6
Milliores en comerç	1,4	0,9	>8,0	0,3	1,6	0,9	2,2	2,0	0,6	0,6	1,9	0,3	>6,0	0,9
Equipaments, serveis i activitats per nens / joves	1,8	2,2	>4,8	1,9	1,6	0,9	2,5	3,0	1,6	0,9	1,6	0,9	2,8	1,9
Fer milliores en general	0,5	0,6	0,4	0,9	0,6	0,6	0,3	0,0	0,6	0,6	0,6	0,0	0,4	0,3
Gestionar / Controlar la immigració	2,0	0,6	0,0	0,6	2,5	2,5	1,9	0,0	2,5	>6,2	1,6	>3,4	0,4	0,6
Millorar l'accés a l'habitatge	1,0	>2,2	1,6	0,9	0,9	1,2	0,9	1,0	0,9	0,9	0,9	<0,0	1,6	0,3
Milliores en altres equipaments i serveis	0,8	0,9	0,8	1,3	0,3	0,6	>1,9	1,0	0,6	0,6	0,6	0,3	0,8	0,0
Més activitats i espais d'oci	1,1	2,2	1,2	1,6	0,9	<0,0	1,6	2,5	<0,0	0,0	1,2	1,2	1,6	1,9
Millorar la política social: més ajudes	1,2	1,6	0,0	0,9	0,6	1,6	0,9	2,0	1,9	1,6	0,0	0,9	2,4	0,9
Lluitar contra les plagues (escarabats, mosquits, etc.)	1,2	0,6	0,4	0,6	0,9	1,6	>2,2	4,0	<0,0	0,3	0,3	0,6	>4,8	>2,8
Controlar l'incivisme	4,3	<1,9	2,4	3,1	>8,7	5,0	2,8	0,5	>7,2	5,6	3,1	5,6	2,4	<0,9
Controlar els locals d'oci	1,2	>4,4	0,4	1,6	0,9	2,2	0,9	0,5	1,2	0,0	0,3	0,6	0,4	<0,0
Reduir el soroll	1,0	1,2	0,4	0,6	1,2	0,9	1,2	1,5	1,2	1,2	0,3	0,9	0,4	0,3
Gestionar els gossos: espais, controls, neteja, etc.	3,8	>5,9	2,4	5,0	4,1	2,2	4,0	2,5	<1,9	2,8	3,7	4,1	1,6	5,3
Milliores a l'espai públic: zones per vianants, escales mecàniques, ascensors, etc.	1,8	0,9	2,4	0,3	<0,3	1,9	1,6	2,0	<0,3	1,6	>6,6	0,6	>6,8	>5,6
Millorar els contenidors i la recollida d'escombraries	0,6	0,0	0,0	0,3	0,6	0,6	0,9	1,0	0,3	0,6	0,6	>1,9	0,0	0,0
Altres	2,1	2,8	1,6	1,9	2,5	2,2	1,6	4,5	1,6	1,9	0,9	1,6	2,0	>3,8
Res	1,6	2,2	2,0	1,6	0,9	2,2	0,9	2,5	2,2	1,2	0,9	1,6	0,4	2,2
No sap	6,9	9,3	3,2	8,4	4,4	5,3	6,8	4,5	<4,4	5,6	10,3	6,2	4,0	>13,1
No contesta	0,5	0,3	0,0	0,0	0,6	0,3	0,6	0,0	0,6	0,6	0,0	0,6	0,4	0,9

% Verticals ponderats	Total	BARRI DE RESIDÈNCIA												
		Centre	Sanfeliu	Sant Josep	La Torrassa	Collblanc	Santa Eulàlia	Granvia Sud	La Florida	Les Planes	Can Serra	Pubilla Cases	El Gornal	Bellvitge
Base Total	3906	378	94	295	391	376	614	48	418	235	154	432	102	371
P14. EN TOT EL TEMPS QUE PORTA VIVINT AL SEU BARRI, QUÈ DIRIA QUE ÉS EL MILLOR QUE HA FET L'AJUNTAMENT AL SEU BARRI?														
Millores a l'espai públic	23,0	19,9	<6,0	20,0	>32,2	>36,4	22,4	<9,0	27,2	<14,0	<13,4	>28,4	<8,0	<15,3
Altres serveis i equipaments	1,4	0,3	2,4	1,3	>3,7	0,6	2,2	3,5	0,9	0,3	0,0	0,6	3,6	1,3
Activitats i espais culturals	1,0	0,6	0,0	1,6	1,2	>2,2	0,6	0,5	0,6	1,2	0,0	1,6	0,4	0,9
Equipaments educatius	1,1	1,2	1,2	1,9	1,2	>0,9	0,3	2,0	0,6	0,6	>4,4	0,9	0,8	1,3
Transport públic	4,7	<2,2	2,0	4,1	5,9	5,3	>7,1	3,5	<1,6	5,0	<0,6	5,9	>9,2	4,7
Millorar el barri, reformar-lo, modernitzar-lo	2,6	2,8	1,2	1,3	<0,6	1,9	>4,7	3,5	1,2	1,2	0,9	2,2	3,6	>5,9
Implicar-se, trepitjar el barri, proximitat als veïns	0,4	0,6	0,0	0,0	0,0	0,3	0,6	1,0	0,6	0,3	0,3	0,0	0,0	>1,6
Comunicacions i accessos	0,9	1,6	0,4	1,9	0,0	0,9	0,9	0,5	0,3	0,6	0,3	0,9	2,4	1,6
Parcs i espais verds	10,2	<4,7	10,8	>15,3	7,5	<5,3	9,6	10,0	9,1	12,5	11,6	10,3	8,4	>20,3
Seguretat i vigilància	1,2	0,9	0,0	0,3	0,9	1,2	0,6	1,0	2,2	2,5	0,3	>2,5	0,4	0,9
Neteja	3,0	3,7	3,6	2,8	2,2	4,0	1,9	5,5	2,5	2,8	2,5	3,4	2,4	3,8
Gestionar l'aparcament	0,7	0,0	0,4	0,6	0,6	0,6	0,3	2,5	1,2	0,9	>2,2	0,6	0,0	0,9
Espais per gossos: pipicans, correccans	0,4	0,0	0,0	0,9	0,0	0,3	0,0	1,0	0,0	0,9	0,9	>1,2	0,0	0,3
Equipaments esportius	1,0	1,2	2,0	1,3	0,3	0,0	0,6	2,5	0,6	0,6	0,3	1,2	1,2	>2,8
Equipaments i serveis per a la gent gran	0,6	0,6	2,0	0,9	>1,6	0,3	0,3	0,0	0,3	0,0	0,9	1,2	0,0	0,0
Equipaments sanitaris	0,8	0,6	1,2	0,0	0,3	>1,9	0,3	0,0	1,2	0,3	0,9	0,6	0,0	>1,9
Gran Via - Plaça Europa - Fira	1,7	<0,0	0,0	<0,0	<0,0	<0,0	>9,0	>8,5	<0,0	<0,0	0,0	<0,0	1,2	1,6
Comerç: botigues, mercats, centres comercials	1,2	1,2	0,0	>2,5	0,9	2,2	<0,0	0,5	1,6	1,6	2,2	0,6	0,4	1,3
Escales mecàniques, ascensors	1,3	0,3	0,8	0,3	0,3	0,9	<0,0	0,0	0,6	0,0	>24,4	0,6	0,0	<0,0
Festes, activitats i espais d'oci	2,3	>8,7	2,4	2,8	1,6	1,6	1,9	0,5	1,6	1,9	0,6	1,6	0,8	<0,6
Construir el barri / Urbanitzar-lo / Asfaltar-lo	4,1	2,5	4,8	3,1	4,1	2,8	4,3	>15,5	3,1	3,4	1,9	2,8	4,8	>9,1
Construir habitatges, facilitar l'accés a l'habitatge	1,2	1,6	1,6	0,3	0,3	1,2	>4,0	0,0	0,6	1,2	0,0	0,3	0,8	0,3
Soterrar les vies	1,2	1,6	0,0	2,2	<0,0	<0,0	>5,9	0,0	<0,0	0,0	0,0	<0,0	0,0	<0,0
Plaça de l'Ajuntament	0,6	>6,5	0,0	0,0	0,0	0,0	<0,0	0,0	0,0	0,0	0,0	0,0	0,0	0,0
Avinguda de Carmen Amaya	0,4	0,0	0,0	0,0	0,0	0,0	0,0	0,0	0,0	0,0	0,0	0,0	>16,8	0,0
Plaça de la Carpa	0,3	0,0	0,0	0,0	0,0	0,0	0,0	0,0	0,0	0,0	>8,7	0,0	0,0	0,0
Rambla de Just Oliveras	0,4	>3,4	0,0	0,0	0,0	0,0	0,0	0,0	0,0	0,0	0,0	0,0	0,0	0,3
Equipaments, serveis i activitats per nens / joves	0,6	>1,6	0,8	0,0	>1,9	0,3	0,6	1,0	0,3	0,0	0,0	0,3	0,0	0,3
CAP de Sanfeliu	0,1	0,0	>4,0	0,0	0,0	0,0	0,0	0,0	0,0	0,0	0,0	0,0	0,0	0,0
Biblioteca de Bellvitge	0,5	0,0	0,0	0,0	0,0	0,0	0,0	0,0	0,0	0,0	0,0	0,0	0,0	>5,0
Equipament Ana Díaz Rico	0,2	0,0	0,0	0,0	0,0	0,0	0,0	0,0	0,0	>2,8	0,0	0,0	0,0	0,0
Parc de Can Buxeres	0,3	0,6	>8,4	0,3	0,0	0,0	0,0	0,0	0,0	0,0	0,0	0,0	0,0	0,0
Plaça / Passeig dels Cirerers	0,1	0,0	>2,8	0,0	0,0	0,0	0,0	0,0	0,0	0,0	0,0	0,0	0,0	0,0
Parc de la Serp	0,5	0,0	0,0	>6,6	0,0	0,0	0,0	0,0	0,0	0,0	0,0	0,0	0,0	0,0
Parc de la Torrassa	0,5	0,0	0,0	0,0	>4,7	0,3	0,0	0,0	0,0	0,0	0,0	0,0	0,0	0,0
Parc de la Marquesa	0,4	0,0	0,0	0,0	0,0	>3,7	0,0	0,0	0,0	0,0	0,0	0,0	0,0	0,0
Parc de Bellvitge	0,6	0,0	0,0	0,0	0,0	0,0	0,0	0,0	0,0	0,0	0,0	0,0	0,0	>6,6
CAP del Gornal	0,1	0,0	0,0	0,0	0,0	0,0	0,0	0,0	0,0	0,0	0,0	0,0	>5,2	0,0
Plaça dels Veïns	0,0	0,0	0,0	0,0	0,0	0,0	0,0	>2,5	0,0	0,0	0,0	0,0	0,0	0,0
Poliesportiu Municipal del Centre	0,5	>5,0	0,0	0,0	0,0	0,0	0,0	0,0	0,0	0,0	0,0	0,0	0,0	0,0
Poliesportiu Municipal de SanFeliu	0,4	0,0	>16,7	0,0	0,0	0,0	0,0	0,0	0,0	0,0	0,0	0,0	0,0	0,0
Poliesportiu Municipal Gornal	0,2	0,0	0,0	0,0	0,0	0,0	0,0	0,0	0,0	0,0	0,0	0,0	>6,4	0,0
Centre comercial Gran Via 2	0,4	0,0	0,0	0,0	0,0	0,0	>2,5	1,5	0,0	0,0	0,0	0,0	0,0	0,0
Mercadona	0,5	0,0	0,0	0,0	0,0	0,0	0,0	0,0	>2,2	1,2	0,0	0,3	>7,2	0,0
Mercat de La Florida	1,5	<0,0	0,0	<0,0	<0,0	<0,0	<0,0	0,0	>10,3	>5,9	0,0	<0,0	0,0	<0,0
Festa major de Granvia Sud	0,1	0,0	0,0	0,0	0,0	0,0	0,0	>8,5	0,0	0,0	0,0	0,0	0,0	0,0
Soterrar les línies elèctriques	0,2	0,0	0,0	0,0	0,0	0,0	0,0	0,0	>1,6	0,0	0,0	0,0	0,0	0,0
Altres	2,9	3,1	2,8	3,1	1,9	2,2	3,7	2,0	3,7	3,1	2,2	2,5	2,0	2,8
Res	5,2	<2,8	7,2	3,1	>7,5	5,3	<3,1	6,0	6,6	>13,4	5,6	5,0	6,8	<2,8
No sap	16,3	19,0	14,3	>21,3	17,8	16,8	<12,4	7,5	17,5	20,9	14,7	>24,1	<7,2	<5,9
No contesta	0,3	>0,9	0,4	0,3	0,6	0,3	0,0	0,0	0,0	0,6	0,0	0,0	0,0	0,0

% Verticals ponderats	Total	BARRI DE RESIDÈNCIA												
		Centre	Sanfeliu	Sant Josep	La Torrassa	Collblanc	Santa Eulàlia	Granvia Sud	La Florida	Les Planes	Can Serra	Pubilla Cases	El Gornal	Bellvitge
Base Total	3906	378	94	295	391	376	614	48	418	235	154	432	102	371
P15. I EL PITJOR QUE HA FET L'AJUNTAMENT EN AQUEST TEMPS AL SEU BARRI?														
Gestió de la immigració	4,9	<1,2	<0,0	<1,3	>8,4	6,9	4,0	2,0	>7,8	>10,6	2,5	>7,5	2,0	<0,6
Falten millores en el transport públic	0,9	0,6	0,0	0,3	0,3	0,0	>3,1	3,5	0,3	0,3	0,9	0,3	2,0	0,6
Gestió de l'aparcament	3,0	>6,2	1,6	3,1	3,1	2,2	2,5	6,5	2,2	2,5	>7,2	3,7	2,0	<0,3
Massa impostos	1,1	0,6	1,6	1,9	0,9	0,6	1,9	0,0	0,9	1,2	1,9	0,6	2,0	0,6
Obres, reformes de l'espai públic	2,7	>4,7	3,6	<0,6	>4,4	>5,3	1,6	3,0	1,2	2,5	2,5	2,5	3,2	1,9
Manteniment de l'espai públic	2,3	1,6	5,2	1,9	2,5	1,9	3,1	2,0	1,2	2,5	2,5	2,5	3,2	1,9
Falta de seguretat, manca de vigilància	6,1	<0,9	6,0	<2,8	>9,7	8,4	<2,8	4,5	>8,7	8,4	5,9	>10,3	5,2	4,7
Manca de neteja	6,6	5,3	4,8	7,5	7,8	7,2	6,8	10,5	7,2	3,4	6,9	8,4	3,2	4,7
Gestió de l'incivisme	2,6	<0,6	2,4	0,9	>5,6	4,0	1,9	1,0	3,7	3,4	1,2	3,4	0,4	1,6
Gestió del trànsit: cotxes, bicis, carrils bici, etc.	1,5	1,2	0,0	1,6	1,9	>2,8	>2,5	1,0	<0,0	0,3	0,3	1,2	2,8	1,3
Cal fomentar més l'ocupació, els negocis, l'economia	0,6	0,6	1,6	0,6	0,3	0,6	>1,6	0,0	0,0	0,6	0,0	0,3	0,0	0,6
Política d'accés a l'habitatge	0,6	0,9	0,0	0,6	0,3	0,0	>1,2	1,0	0,3	1,2	0,0	0,0	0,0	0,9
Gestió de la recollida d'escombraries	0,5	0,6	0,0	0,3	0,0	0,3	0,9	0,5	0,3	0,9	0,0	>1,6	0,0	0,0
Gestió dels serveis i equipaments sanitaris	0,8	0,6	>3,6	0,9	0,3	0,6	<0,0	0,0	0,3	0,6	0,0	0,6	2,0	>3,4
Gestió dels serveis i equipaments educatius	0,9	1,6	0,4	0,6	0,6	0,3	>2,2	2,0	0,3	0,0	0,6	<0,0	2,0	1,3
Gestió dels parcs i espais verds	2,7	3,7	>6,8	3,8	1,2	2,2	3,1	3,5	2,2	1,2	2,5	3,1	2,4	2,5
Política de comerç	1,3	0,9	3,6	1,9	0,9	0,6	1,6	1,5	1,6	1,6	0,6	1,9	0,4	0,6
Gestió dels locals d'oci	1,1	>3,7	0,0	>3,8	1,6	1,2	0,3	0,0	<0,0	0,9	0,0	0,6	0,4	<0,0
Gestió del soroll	0,4	0,0	0,8	0,3	0,6	0,6	0,0	0,5	0,9	0,3	0,6	0,6	0,0	0,3
Gestió dels gossos	1,3	1,9	3,2	1,3	0,9	0,9	0,6	0,5	2,2	0,9	2,5	0,3	0,4	1,9
Excés de construcció, massificació	1,5	>4,7	0,8	1,6	<0,0	0,6	0,6	0,5	1,9	2,2	0,3	0,9	0,0	>3,1
No escolta prou els ciutadans, no es preocupa prou pel barri	1,6	1,6	2,0	2,8	0,9	2,5	0,9	2,0	1,2	0,6	2,2	2,2	>4,4	0,9
Mala gestió dels recursos, malbaratament, retallades	0,4	0,6	0,4	0,3	0,0	0,0	0,3	0,0	0,3	>1,6	0,0	0,3	0,8	0,9
No lluitar contra les plagues (escarabats, mosquits, etc.)	0,5	0,0	0,0	0,0	0,3	0,6	0,0	1,5	0,0	0,0	0,3	0,6	>3,6	>1,9
No ha fet res al barri	1,6	1,6	3,6	0,9	>2,8	1,9	<0,3	0,0	1,2	2,2	1,6	1,6	>4,8	1,3
Gestió de les festes, activitats i espais d'oci	1,3	1,9	1,6	0,9	0,9	0,6	1,9	0,5	0,6	0,3	1,9	0,3	2,4	>2,8
Incompliment de promeses	0,5	0,0	0,4	0,9	0,3	0,0	0,9	0,0	0,6	0,0	0,0	0,9	0,4	0,6
Abandonar el barri, oblidar-lo, deixar que es degradi	3,4	<1,2	>8,4	1,6	3,4	4,4	<1,2	3,0	>5,3	>7,2	1,2	>5,3	6,0	1,6
Okupes, pisos patera, pisos turístics, etc.	0,7	0,3	0,0	0,0	0,0	>2,2	<0,0	1,5	1,2	>2,2	0,0	0,9	0,0	0,9
Gestió dels serveis i equipaments esportius	0,6	0,9	>5,2	0,0	0,3	0,6	0,9	1,0	0,0	0,3	0,0	0,3	0,4	0,6
Les reformes al Parc de la Serp	0,4	0,0	0,0	>5,3	0,0	0,0	0,0	0,0	0,0	0,0	0,0	0,0	0,0	0,0
No soterrar les vies	1,0	0,3	0,0	1,6	0,9	0,3	1,6	0,0	<0,0	0,3	0,0	<0,0	>8,8	>2,8
La reforma del carrer Progrés	0,2	0,0	0,0	0,0	0,0	>2,5	0,0	0,0	0,0	0,0	0,0	0,0	0,0	0,0
El soterrament parcial de la Granvia	0,1	0,0	0,0	0,0	0,0	0,0	0,0	>4,5	0,0	0,0	0,0	0,0	0,0	0,0
Gestió del patrimoni immobiliari	0,5	>2,2	0,0	0,0	0,3	0,3	0,9	0,0	0,0	0,0	0,3	0,0	0,0	0,6
Falta un ascensor a la parada de la RENFE	0,3	0,0	0,0	0,0	0,0	0,0	0,0	0,0	0,0	0,0	0,0	0,0	>1,6	>2,8
Falten escales mecàniques	0,1	0,0	0,0	0,0	0,0	0,0	0,0	0,0	0,0	0,0	>1,6	0,0	0,0	0,0
Gestió d'altres serveis i equipaments	1,1	0,9	0,8	1,3	0,6	0,3	>2,5	1,5	1,2	0,3	0,9	0,9	0,4	0,9
Altres	2,3	3,4	2,4	0,9	2,5	1,6	3,4	3,0	1,6	2,5	1,6	2,2	2,8	2,2
Res	3,8	3,7	7,2	4,4	3,1	4,0	4,0	>15,0	<1,6	5,9	3,4	2,5	2,4	4,1
No sap	35,1	37,7	<22,3	40,3	30,9	30,5	37,0	22,0	>40,9	29,9	>45,0	<29,4	26,0	40,9
No contesta	1,2	1,2	0,0	1,3	0,9	0,3	1,9	0,5	0,6	0,9	0,9	1,9	1,6	1,3

% Verticals ponderats	Total	BARRI DE RESIDÈNCIA												
		Centre	Sanfeliu	Sant Josep	La Torrassa	Collblanc	Santa Eulàlia	Granvia Sud	La Florida	Les Planes	Can Serra	Pubilla Cases	El Gornal	Bellvitge
Base Total	3906	378	94	295	391	376	614	48	418	235	154	432	102	371
P16. DIGU' M SI HA SENTIT PARLAR DELS SEGÜENTS EQUIPAMENTS I ESPAIS DEL SEU BARRI, SI ELS HA UTILITZAT ALGUNA VEGADA I COM ELS VALORA.														
P16-A.1. HA SENTIT A PARLAR DE LA REGIDORIA DEL DISTRICTE?														
Sí	55,4	59,5	53,8	53,8	53,7	53,6	>68,6	51,5	<45,3	<34,9	47,2	<47,5	44,0	>75,0
No	44,6	40,5	46,2	46,3	46,2	46,4	<31,4	48,5	>54,7	>65,1	52,8	>52,5	56,0	<25,0
Base Ha sentit a parlar de la Regidoria del Districte	2163	225	50	158	210	201	421	25	189	82	73	205	45	278
P16-A.2. I L'HA UTILITZAT ALGUNA VEGADA EN ELS ÚLTIMS DOS ANYS?														
Sí	44,4	39,8	47,4	<26,2	52,9	48,3	>51,1	42,7	41,4	39,3	29,8	46,7	52,7	43,3
No	55,6	60,2	52,6	>73,8	47,1	51,7	48,9	57,3	58,6	60,7	70,2	53,3	47,3	56,7
Base Total	3906	378	94	295	391	376	614	48	418	235	154	432	102	371
Ho coneix i ho ha utilitzat	24,6	23,7	25,5	<14,1	28,4	25,9	>35,1	22,0	<18,7	<13,7	<14,1	22,2	23,2	>32,5
Ho coneix però no ho ha utilitzat	30,8	35,8	28,3	>39,7	25,3	27,7	33,5	29,5	26,6	<21,2	33,1	<25,3	20,8	>42,5
No ho coneix	44,6	40,5	46,2	46,3	46,2	46,4	<31,4	48,5	>54,7	>65,1	52,8	>52,5	56,0	<25,0
Base Ha utilitzat la Regidoria del Districte	961	90	24	41	111	97	215	11	78	32	22	96	24	121
P16-A.3. I COM LA VALORA EN UNA ESCALA DE 0 A10?														
0	2,7	2,6	0,0	2,2	2,2	4,8	1,8	4,5	3,3	>9,1	4,4	0,0	8,6	1,9
1	0,2	0,0	0,0	0,0	0,0	0,0	>0,9	0,0	0,0	0,0	0,0	0,0	0,0	0,0
2	0,6	1,3	1,6	0,0	1,1	0,0	0,9	0,0	1,7	0,0	0,0	0,0	0,0	0,0
3	1,9	0,0	1,6	0,0	2,2	2,4	1,8	0,0	3,3	4,5	2,2	2,8	1,7	1,0
4	2,8	3,9	0,0	0,0	2,2	4,8	<0,0	2,3	3,3	>9,1	>11,1	4,2	1,7	2,9
5	7,7	10,5	3,1	15,6	5,5	10,8	7,1	6,8	8,3	6,8	11,1	4,2	3,4	7,7
6	14,7	10,5	15,6	15,6	15,4	16,9	18,6	20,5	13,3	11,4	24,4	7,0	13,8	13,5
7	19,9	23,7	14,1	15,6	22,0	19,3	21,2	9,1	28,3	20,5	11,1	11,3	17,2	20,2
8	26,1	22,4	25,0	37,8	17,6	21,7	29,2	18,2	15,0	20,5	20,0	>42,3	34,5	26,9
9	10,6	11,8	17,2	6,7	14,3	13,3	7,1	27,3	11,7	9,1	8,9	14,1	5,2	7,7
10	11,8	11,8	21,9	6,7	16,5	6,0	10,6	11,4	11,7	9,1	4,4	11,3	12,1	16,3
No sap	1,1	1,3	0,0	0,0	1,1	0,0	0,9	0,0	0,0	0,0	2,2	2,8	1,7	1,9
Mitjana	7,14	7,13	7,89	7,09	7,33	6,70	7,13	7,34	6,88	6,32	6,30	7,67	6,88	7,37
Desviació	2,08	2,09	1,78	1,78	2,12	2,24	1,93	2,37	2,25	2,75	2,24	1,66	2,64	1,95
Casos	951	88	24	41	110	97	213	11	78	32	21	93	23	118
Base Total	3906	378	94	295	391	376	614	48	418	235	154	432	102	371
Suspès	2,0	1,9	0,8	<0,3	2,2	3,1	1,9	1,5	2,2	3,1	2,5	1,6	2,8	1,9
Aprovat	22,3	21,5	24,7	<13,8	25,9	22,7	>32,9	20,5	<16,6	<10,6	<11,2	20,0	20,0	>30,0
NS/NC	0,3	0,3	0,0	0,0	0,3	0,0	0,3	0,0	0,0	0,0	0,3	0,6	0,4	0,6
No ho ha utilitzat	30,8	35,8	28,3	>39,7	25,3	27,7	33,5	29,5	26,6	<21,2	33,1	<25,3	20,8	>42,5
No ho coneix	44,6	40,5	46,2	46,3	46,2	46,4	<31,4	48,5	>54,7	>65,1	52,8	>52,5	56,0	<25,0
Suspès	2,0	1,9	0,8	<0,3	2,2	3,1	1,9	1,5	2,2	3,1	2,5	1,6	2,8	1,9
Bé	5,5	5,0	4,8	4,4	5,9	7,2	>9,0	6,0	4,1	<2,5	5,0	<2,5	4,0	6,9
Notable	11,3	10,9	10,0	7,5	11,2	10,6	>17,7	6,0	8,1	<5,6	<4,4	11,9	12,0	>15,3
Excel·lent	5,5	5,6	10,0	<1,9	>8,7	5,0	6,2	8,5	4,4	<2,5	1,9	5,6	4,0	7,8
NS/NC	0,3	0,3	0,0	0,0	0,3	0,0	0,3	0,0	0,0	0,0	0,3	0,6	0,4	0,6
No ho ha utilitzat	30,8	35,8	28,3	>39,7	25,3	27,7	33,5	29,5	26,6	<21,2	33,1	<25,3	20,8	>42,5
No ho coneix	44,6	40,5	46,2	46,3	46,2	46,4	<31,4	48,5	>54,7	>65,1	52,8	>52,5	56,0	<25,0

% Verticals ponderats	Total	BARRI DE RESIDÈNCIA												
		Centre	Sanfeliu	Sant Josep	La Torrassa	Collblanc	Santa Eulàlia	Granvia Sud	La Florida	Les Planes	Can Serra	Pubilla Cases	El Gornal	Bellvitge
Base La Torrassa i La Florida	809	0	0	0	391	0	0	0	418	0	0	0	0	0
P16-C.1. HA SENTIT A PARLAR DEL MERCAT DEL TORRENT GORNAL?														
Sí	85,8	0,0	0,0	0,0	83,7	0,0	0,0	0,0	87,8	0,0	0,0	0,0	0,0	0,0
No	14,2	0,0	0,0	0,0	16,2	0,0	0,0	0,0	12,2	0,0	0,0	0,0	0,0	0,0
Base Ha sentit a parlar del Mercat del Torrent Gornal	694	0	0	0	327	0	0	0	367	0	0	0	0	0
P16-C.2. I L'HA UTILITZAT ALGUNA VEGADA EN ELS ÚLTIMS DOS ANYS?														
Sí	43,8	0,0	0,0	0,0	<35,8	0,0	0,0	0,0	>50,9	0,0	0,0	0,0	0,0	0,0
No	56,2	0,0	0,0	0,0	64,2	0,0	0,0	0,0	49,1	0,0	0,0	0,0	0,0	0,0
Base La Torrassa i La Florida	809	0	0	0	391	0	0	0	418	0	0	0	0	0
Ho coneix i ho ha utilitzat	37,6	0,0	0,0	0,0	<30,0	0,0	0,0	0,0	>44,7	0,0	0,0	0,0	0,0	0,0
Ho coneix però no ho ha utilitzat	48,3	0,0	0,0	0,0	53,7	0,0	0,0	0,0	43,1	0,0	0,0	0,0	0,0	0,0
No ho coneix	14,2	0,0	0,0	0,0	16,2	0,0	0,0	0,0	12,2	0,0	0,0	0,0	0,0	0,0
Base Ha utilitzat el Mercat del Torrent Gornal	304	0	0	0	117	0	0	0	187	0	0	0	0	0
P16-C.3. I COM EL VALORA EN UNA ESCALA DE 0 A10?														
1	0,4	0,0	0,0	0,0	0,0	0,0	0,0	0,0	0,7	0,0	0,0	0,0	0,0	0,0
2	1,7	0,0	0,0	0,0	1,0	0,0	0,0	0,0	2,1	0,0	0,0	0,0	0,0	0,0
3	1,3	0,0	0,0	0,0	1,0	0,0	0,0	0,0	1,4	0,0	0,0	0,0	0,0	0,0
4	4,7	0,0	0,0	0,0	1,0	0,0	0,0	0,0	7,0	0,0	0,0	0,0	0,0	0,0
5	10,6	0,0	0,0	0,0	6,3	0,0	0,0	0,0	13,3	0,0	0,0	0,0	0,0	0,0
6	20,4	0,0	0,0	0,0	24,0	0,0	0,0	0,0	18,2	0,0	0,0	0,0	0,0	0,0
7	23,8	0,0	0,0	0,0	24,0	0,0	0,0	0,0	23,8	0,0	0,0	0,0	0,0	0,0
8	20,7	0,0	0,0	0,0	>29,2	0,0	0,0	0,0	15,4	0,0	0,0	0,0	0,0	0,0
9	7,2	0,0	0,0	0,0	<2,1	0,0	0,0	0,0	10,5	0,0	0,0	0,0	0,0	0,0
10	6,7	0,0	0,0	0,0	8,3	0,0	0,0	0,0	5,6	0,0	0,0	0,0	0,0	0,0
No sap	2,5	0,0	0,0	0,0	3,1	0,0	0,0	0,0	2,1	0,0	0,0	0,0	0,0	0,0
Mitjana	6,83				7,10				6,66					
Desviació	1,73				1,49				1,84					
Casos	296	0	0	0	114	0	0	0	183	0	0	0	0	0
Base La Torrassa i La Florida	809	0	0	0	391	0	0	0	418	0	0	0	0	0
Suspès	3,0	0,0	0,0	0,0	<0,9	0,0	0,0	0,0	>5,0	0,0	0,0	0,0	0,0	0,0
Aprovat	33,6	0,0	0,0	0,0	28,1	0,0	0,0	0,0	38,7	0,0	0,0	0,0	0,0	0,0
NS/NC	0,9	0,0	0,0	0,0	0,9	0,0	0,0	0,0	0,9	0,0	0,0	0,0	0,0	0,0
No ho ha utilitzat	48,3	0,0	0,0	0,0	53,7	0,0	0,0	0,0	43,1	0,0	0,0	0,0	0,0	0,0
No ho coneix	14,2	0,0	0,0	0,0	16,2	0,0	0,0	0,0	12,2	0,0	0,0	0,0	0,0	0,0
Suspès	3,0	0,0	0,0	0,0	<0,9	0,0	0,0	0,0	>5,0	0,0	0,0	0,0	0,0	0,0
Bé	11,6	0,0	0,0	0,0	9,1	0,0	0,0	0,0	14,1	0,0	0,0	0,0	0,0	0,0
Notable	16,7	0,0	0,0	0,0	15,9	0,0	0,0	0,0	17,5	0,0	0,0	0,0	0,0	0,0
Excel·lent	5,2	0,0	0,0	0,0	3,1	0,0	0,0	0,0	7,2	0,0	0,0	0,0	0,0	0,0
NS/NC	0,9	0,0	0,0	0,0	0,9	0,0	0,0	0,0	0,9	0,0	0,0	0,0	0,0	0,0
No ho ha utilitzat	48,3	0,0	0,0	0,0	53,7	0,0	0,0	0,0	43,1	0,0	0,0	0,0	0,0	0,0
No ho coneix	14,2	0,0	0,0	0,0	16,2	0,0	0,0	0,0	12,2	0,0	0,0	0,0	0,0	0,0

% Verticals ponderats	Total	BARRI DE RESIDÈNCIA												
		Centre	Sanfeliu	Sant Josep	La Torrassa	Collblanc	Santa Eulàlia	Granvia Sud	La Florida	Les Planes	Can Serra	Pubilla Cases	El Gornal	Bellvitge
Base La Florida i Les Planes	653	0	0	0	0	0	0	0	418	235	0	0	0	0
P16-G.1. HA SENTIT A PARLAR DEL MERCAT DE LA FLORIDA?														
Sí	98,4	0,0	0,0	0,0	0,0	0,0	0,0	0,0	98,4	98,4	0,0	0,0	0,0	0,0
No	1,6	0,0	0,0	0,0	0,0	0,0	0,0	0,0	1,6	1,6	0,0	0,0	0,0	0,0
Base Ha sentit a parlar del Mercat de La Florida	643	0	0	0	0	0	0	0	411	231	0	0	0	0
P16-G.2. I L'HA UTILITZAT ALGUNA VEGADA EN ELS ÚLTIMS DOS ANYS?														
Sí	87,4	0,0	0,0	0,0	0,0	0,0	0,0	0,0	88,3	85,8	0,0	0,0	0,0	0,0
No	12,6	0,0	0,0	0,0	0,0	0,0	0,0	0,0	11,7	14,2	0,0	0,0	0,0	0,0
Base La Florida i Les Planes	653	0	0	0	0	0	0	0	418	235	0	0	0	0
Ho coneix i ho ha utilitzat	86,0	0,0	0,0	0,0	0,0	0,0	0,0	0,0	86,9	84,4	0,0	0,0	0,0	0,0
Ho coneix però no ho ha utilitzat	12,4	0,0	0,0	0,0	0,0	0,0	0,0	0,0	11,6	14,0	0,0	0,0	0,0	0,0
No ho coneix	1,6	0,0	0,0	0,0	0,0	0,0	0,0	0,0	1,6	1,6	0,0	0,0	0,0	0,0
Base Ha utilitzat el Mercat de La Florida	561	0	0	0	0	0	0	0	363	198	0	0	0	0
P16-G.3. I COM EL VALORA EN UNA ESCALA DE 0 A 10?														
1	0,2	0,0	0,0	0,0	0,0	0,0	0,0	0,0	0,4	0,0	0,0	0,0	0,0	0,0
2	0,2	0,0	0,0	0,0	0,0	0,0	0,0	0,0	0,4	0,0	0,0	0,0	0,0	0,0
3	1,1	0,0	0,0	0,0	0,0	0,0	0,0	0,0	1,1	1,1	0,0	0,0	0,0	0,0
4	0,8	0,0	0,0	0,0	0,0	0,0	0,0	0,0	0,4	1,5	0,0	0,0	0,0	0,0
5	4,3	0,0	0,0	0,0	0,0	0,0	0,0	0,0	3,6	5,5	0,0	0,0	0,0	0,0
6	5,6	0,0	0,0	0,0	0,0	0,0	0,0	0,0	5,0	6,6	0,0	0,0	0,0	0,0
7	13,9	0,0	0,0	0,0	0,0	0,0	0,0	0,0	16,9	<8,5	0,0	0,0	0,0	0,0
8	29,0	0,0	0,0	0,0	0,0	0,0	0,0	0,0	27,7	31,4	0,0	0,0	0,0	0,0
9	15,5	0,0	0,0	0,0	0,0	0,0	0,0	0,0	16,5	13,7	0,0	0,0	0,0	0,0
10	28,3	0,0	0,0	0,0	0,0	0,0	0,0	0,0	27,0	30,6	0,0	0,0	0,0	0,0
No sap	0,9	0,0	0,0	0,0	0,0	0,0	0,0	0,0	0,7	1,1	0,0	0,0	0,0	0,0
No contesta	0,2	0,0	0,0	0,0	0,0	0,0	0,0	0,0	0,4	0,0	0,0	0,0	0,0	0,0
Mitjana	8,23								8,21	8,25				
Desviació	1,61								1,60	1,64				
Casos	555	0	0	0	0	0	0	0	359	196	0	0	0	0
Base La Florida i Les Planes	653	0	0	0	0	0	0	0	418	235	0	0	0	0
Suspès	2,0	0,0	0,0	0,0	0,0	0,0	0,0	0,0	1,9	2,2	0,0	0,0	0,0	0,0
Aprovat	83,1	0,0	0,0	0,0	0,0	0,0	0,0	0,0	84,1	81,3	0,0	0,0	0,0	0,0
NS/NC	0,9	0,0	0,0	0,0	0,0	0,0	0,0	0,0	0,9	0,9	0,0	0,0	0,0	0,0
No ho ha utilitzat	12,4	0,0	0,0	0,0	0,0	0,0	0,0	0,0	11,6	14,0	0,0	0,0	0,0	0,0
No ho coneix	1,6	0,0	0,0	0,0	0,0	0,0	0,0	0,0	1,6	1,6	0,0	0,0	0,0	0,0
Suspès	2,0	0,0	0,0	0,0	0,0	0,0	0,0	0,0	1,9	2,2	0,0	0,0	0,0	0,0
Bé	8,5	0,0	0,0	0,0	0,0	0,0	0,0	0,0	7,5	10,3	0,0	0,0	0,0	0,0
Notable	36,9	0,0	0,0	0,0	0,0	0,0	0,0	0,0	38,7	33,6	0,0	0,0	0,0	0,0
Excel·lent	37,7	0,0	0,0	0,0	0,0	0,0	0,0	0,0	37,8	37,4	0,0	0,0	0,0	0,0
NS/NC	0,9	0,0	0,0	0,0	0,0	0,0	0,0	0,0	0,9	0,9	0,0	0,0	0,0	0,0
No ho ha utilitzat	12,4	0,0	0,0	0,0	0,0	0,0	0,0	0,0	11,6	14,0	0,0	0,0	0,0	0,0
No ho coneix	1,6	0,0	0,0	0,0	0,0	0,0	0,0	0,0	1,6	1,6	0,0	0,0	0,0	0,0

% Verticals ponderats	Total	BARRI DE RESIDÈNCIA												
		Centre	Sanfeliu	Sant Josep	La Torrassa	Collblanc	Santa Eulàlia	Granvia Sud	La Florida	Les Planes	Can Serra	Pubilla Cases	El Gornal	Bellvitge
Base Can Serra	154	0	0	0	0	0	0	0	0	0	154	0	0	0
P16-H.1. HA SENTIT A PARLAR DEL MERCAT DE CAN SERRA?														
Sí	98,8	0,0	0,0	0,0	0,0	0,0	0,0	0,0	0,0	0,0	98,8	0,0	0,0	0,0
No	1,2	0,0	0,0	0,0	0,0	0,0	0,0	0,0	0,0	0,0	1,2	0,0	0,0	0,0
Base Ha sentit a parlar del Mercat de Can Serra	153	0	0	0	0	0	0	0	0	0	153	0	0	0
P16-H.2. I L'HA UTILITZAT ALGUNA VEGADA EN ELS ÚLTIMS DOS ANYS?														
Sí	74,1	0,0	0,0	0,0	0,0	0,0	0,0	0,0	0,0	0,0	74,1	0,0	0,0	0,0
No	25,9	0,0	0,0	0,0	0,0	0,0	0,0	0,0	0,0	0,0	25,9	0,0	0,0	0,0
Base Can Serra	154	0	0	0	0	0	0	0	0	0	154	0	0	0
Ho coneix i ho ha utilitzat	73,1	0,0	0,0	0,0	0,0	0,0	0,0	0,0	0,0	0,0	73,1	0,0	0,0	0,0
Ho coneix però no ho ha utilitzat	25,6	0,0	0,0	0,0	0,0	0,0	0,0	0,0	0,0	0,0	25,6	0,0	0,0	0,0
No ho coneix	1,2	0,0	0,0	0,0	0,0	0,0	0,0	0,0	0,0	0,0	1,2	0,0	0,0	0,0
Base Ha utilitzat el Mercat de Can Serra	113	0	0	0	0	0	0	0	0	0	113	0	0	0
P16-H.3. I COM EL VALORA EN UNA ESCALA DE 0 A 10?														
0	2,6	0,0	0,0	0,0	0,0	0,0	0,0	0,0	0,0	0,0	2,6	0,0	0,0	0,0
1	0,9	0,0	0,0	0,0	0,0	0,0	0,0	0,0	0,0	0,0	0,9	0,0	0,0	0,0
2	1,3	0,0	0,0	0,0	0,0	0,0	0,0	0,0	0,0	0,0	1,3	0,0	0,0	0,0
3	4,3	0,0	0,0	0,0	0,0	0,0	0,0	0,0	0,0	0,0	4,3	0,0	0,0	0,0
4	6,8	0,0	0,0	0,0	0,0	0,0	0,0	0,0	0,0	0,0	6,8	0,0	0,0	0,0
5	12,4	0,0	0,0	0,0	0,0	0,0	0,0	0,0	0,0	0,0	12,4	0,0	0,0	0,0
6	15,4	0,0	0,0	0,0	0,0	0,0	0,0	0,0	0,0	0,0	15,4	0,0	0,0	0,0
7	17,9	0,0	0,0	0,0	0,0	0,0	0,0	0,0	0,0	0,0	17,9	0,0	0,0	0,0
8	20,9	0,0	0,0	0,0	0,0	0,0	0,0	0,0	0,0	0,0	20,9	0,0	0,0	0,0
9	9,8	0,0	0,0	0,0	0,0	0,0	0,0	0,0	0,0	0,0	9,8	0,0	0,0	0,0
10	6,0	0,0	0,0	0,0	0,0	0,0	0,0	0,0	0,0	0,0	6,0	0,0	0,0	0,0
No sap	1,7	0,0	0,0	0,0	0,0	0,0	0,0	0,0	0,0	0,0	1,7	0,0	0,0	0,0
Mitjana	6,50										6,50			
Desviació	2,20										2,20			
Casos	111	0	0	0	0	0	0	0	0	0	111	0	0	0
Base Can Serra	154	0	0	0	0	0	0	0	0	0	154	0	0	0
Suspès	11,6	0,0	0,0	0,0	0,0	0,0	0,0	0,0	0,0	0,0	11,6	0,0	0,0	0,0
Aprovat	60,3	0,0	0,0	0,0	0,0	0,0	0,0	0,0	0,0	0,0	60,3	0,0	0,0	0,0
NS/NC	1,2	0,0	0,0	0,0	0,0	0,0	0,0	0,0	0,0	0,0	1,2	0,0	0,0	0,0
No ho ha utilitzat	25,6	0,0	0,0	0,0	0,0	0,0	0,0	0,0	0,0	0,0	25,6	0,0	0,0	0,0
No ho coneix	1,2	0,0	0,0	0,0	0,0	0,0	0,0	0,0	0,0	0,0	1,2	0,0	0,0	0,0
Suspès	11,6	0,0	0,0	0,0	0,0	0,0	0,0	0,0	0,0	0,0	11,6	0,0	0,0	0,0
Bé	20,3	0,0	0,0	0,0	0,0	0,0	0,0	0,0	0,0	0,0	20,3	0,0	0,0	0,0
Notable	28,4	0,0	0,0	0,0	0,0	0,0	0,0	0,0	0,0	0,0	28,4	0,0	0,0	0,0
Excel·lent	11,6	0,0	0,0	0,0	0,0	0,0	0,0	0,0	0,0	0,0	11,6	0,0	0,0	0,0
NS/NC	1,2	0,0	0,0	0,0	0,0	0,0	0,0	0,0	0,0	0,0	1,2	0,0	0,0	0,0
No ho ha utilitzat	25,6	0,0	0,0	0,0	0,0	0,0	0,0	0,0	0,0	0,0	25,6	0,0	0,0	0,0
No ho coneix	1,2	0,0	0,0	0,0	0,0	0,0	0,0	0,0	0,0	0,0	1,2	0,0	0,0	0,0

% Verticals ponderats	Total	BARRI DE RESIDÈNCIA												
		Centre	Sanfeliu	Sant Josep	La Torrassa	Collblanc	Santa Eulàlia	Granvia Sud	La Florida	Les Planes	Can Serra	Pubilla Cases	El Gornal	Bellvitge
Base Pubilla Cases	432	0	0	0	0	0	0	0	0	0	0	432	0	0
P16-I.1. HA SENTIT A PARLAR DEL MERCADILLO DE CAN VIDALET?														
Sí	95,0	0,0	0,0	0,0	0,0	0,0	0,0	0,0	0,0	0,0	0,0	95,0	0,0	0,0
No	5,0	0,0	0,0	0,0	0,0	0,0	0,0	0,0	0,0	0,0	0,0	5,0	0,0	0,0
Base Ha sentit a parlar del mercadillo de Can Vidalet	410	0	0	0	0	0	0	0	0	0	0	410	0	0
P16-I.2. I L'HA UTILITZAT ALGUNA VEGADA EN ELS ÚLTIMS DOS ANYS?														
Sí	71,7	0,0	0,0	0,0	0,0	0,0	0,0	0,0	0,0	0,0	0,0	71,7	0,0	0,0
No	28,3	0,0	0,0	0,0	0,0	0,0	0,0	0,0	0,0	0,0	0,0	28,3	0,0	0,0
Base Pubilla Cases	432	0	0	0	0	0	0	0	0	0	0	432	0	0
Ho coneix i ho ha utilitzat	68,1	0,0	0,0	0,0	0,0	0,0	0,0	0,0	0,0	0,0	0,0	68,1	0,0	0,0
Ho coneix però no ho ha utilitzat	26,9	0,0	0,0	0,0	0,0	0,0	0,0	0,0	0,0	0,0	0,0	26,9	0,0	0,0
No ho coneix	5,0	0,0	0,0	0,0	0,0	0,0	0,0	0,0	0,0	0,0	0,0	5,0	0,0	0,0
Base Ha utilitzat el mercadillo de Can Vidalet	294	0	0	0	0	0	0	0	0	0	0	294	0	0
P16-I.3. I COM EL VALORA EN UNA ESCALA DE 0 A 10?														
0	0,5	0,0	0,0	0,0	0,0	0,0	0,0	0,0	0,0	0,0	0,0	0,5	0,0	0,0
2	0,5	0,0	0,0	0,0	0,0	0,0	0,0	0,0	0,0	0,0	0,0	0,5	0,0	0,0
3	0,5	0,0	0,0	0,0	0,0	0,0	0,0	0,0	0,0	0,0	0,0	0,5	0,0	0,0
4	4,6	0,0	0,0	0,0	0,0	0,0	0,0	0,0	0,0	0,0	0,0	4,6	0,0	0,0
5	10,6	0,0	0,0	0,0	0,0	0,0	0,0	0,0	0,0	0,0	0,0	10,6	0,0	0,0
6	16,1	0,0	0,0	0,0	0,0	0,0	0,0	0,0	0,0	0,0	0,0	16,1	0,0	0,0
7	21,6	0,0	0,0	0,0	0,0	0,0	0,0	0,0	0,0	0,0	0,0	21,6	0,0	0,0
8	26,1	0,0	0,0	0,0	0,0	0,0	0,0	0,0	0,0	0,0	0,0	26,1	0,0	0,0
9	10,6	0,0	0,0	0,0	0,0	0,0	0,0	0,0	0,0	0,0	0,0	10,6	0,0	0,0
10	7,8	0,0	0,0	0,0	0,0	0,0	0,0	0,0	0,0	0,0	0,0	7,8	0,0	0,0
No sap	0,9	0,0	0,0	0,0	0,0	0,0	0,0	0,0	0,0	0,0	0,0	0,9	0,0	0,0
No contesta	0,5	0,0	0,0	0,0	0,0	0,0	0,0	0,0	0,0	0,0	0,0	0,5	0,0	0,0
Mitjana	7,13											7,13		
Desviació	1,68											1,68		
Casos	290	0	0	0	0	0	0	0	0	0	0	290	0	0
Base Pubilla Cases	432	0	0	0	0	0	0	0	0	0	0	432	0	0
Suspès	4,1	0,0	0,0	0,0	0,0	0,0	0,0	0,0	0,0	0,0	0,0	4,1	0,0	0,0
Aprovat	63,1	0,0	0,0	0,0	0,0	0,0	0,0	0,0	0,0	0,0	0,0	63,1	0,0	0,0
NS/NC	0,9	0,0	0,0	0,0	0,0	0,0	0,0	0,0	0,0	0,0	0,0	0,9	0,0	0,0
No ho ha utilitzat	26,9	0,0	0,0	0,0	0,0	0,0	0,0	0,0	0,0	0,0	0,0	26,9	0,0	0,0
No ho coneix	5,0	0,0	0,0	0,0	0,0	0,0	0,0	0,0	0,0	0,0	0,0	5,0	0,0	0,0
Suspès	4,1	0,0	0,0	0,0	0,0	0,0	0,0	0,0	0,0	0,0	0,0	4,1	0,0	0,0
Bé	18,1	0,0	0,0	0,0	0,0	0,0	0,0	0,0	0,0	0,0	0,0	18,1	0,0	0,0
Notable	32,5	0,0	0,0	0,0	0,0	0,0	0,0	0,0	0,0	0,0	0,0	32,5	0,0	0,0
Excel·lent	12,5	0,0	0,0	0,0	0,0	0,0	0,0	0,0	0,0	0,0	0,0	12,5	0,0	0,0
NS/NC	0,9	0,0	0,0	0,0	0,0	0,0	0,0	0,0	0,0	0,0	0,0	0,9	0,0	0,0
No ho ha utilitzat	26,9	0,0	0,0	0,0	0,0	0,0	0,0	0,0	0,0	0,0	0,0	26,9	0,0	0,0
No ho coneix	5,0	0,0	0,0	0,0	0,0	0,0	0,0	0,0	0,0	0,0	0,0	5,0	0,0	0,0

% Verticals ponderats	Total	BARRI DE RESIDÈNCIA												
		Centre	Sanfeliu	Sant Josep	La Torrassa	Collblanc	Santa Eulàlia	Granvia Sud	La Florida	Les Planes	Can Serra	Pubilla Cases	El Gornal	Bellvitge
Base El Gornal i Bellvitge	473	0	0	0	0	0	0	0	0	0	0	0	102	371
P16-J.1. HA SENTIT A PARLAR DEL MERCA-2 DE BELLVITGE?														
Sí	91,3	0,0	0,0	0,0	0,0	0,0	0,0	0,0	0,0	0,0	0,0	0,0	84,8	93,1
No	8,7	0,0	0,0	0,0	0,0	0,0	0,0	0,0	0,0	0,0	0,0	0,0	>15,2	6,9
Base Ha sentit a parlar del Merca-2 de Bellvitge	432	0	0	0	0	0	0	0	0	0	0	0	86	346
P16-J.2. I L'HA UTILITZAT ALGUNA VEGADA EN ELS ÚLTIMS DOS ANYS?														
Sí	87,6	0,0	0,0	0,0	0,0	0,0	0,0	0,0	0,0	0,0	0,0	0,0	72,6	91,3
No	12,4	0,0	0,0	0,0	0,0	0,0	0,0	0,0	0,0	0,0	0,0	0,0	>27,4	<8,7
Base El Gornal i Bellvitge	473	0	0	0	0	0	0	0	0	0	0	0	102	371
Ho coneix i ho ha utilitzat	80,0	0,0	0,0	0,0	0,0	0,0	0,0	0,0	0,0	0,0	0,0	0,0	<61,6	85,0
Ho coneix però no ho ha utilitzat	11,4	0,0	0,0	0,0	0,0	0,0	0,0	0,0	0,0	0,0	0,0	0,0	>23,2	8,1
No ho coneix	8,7	0,0	0,0	0,0	0,0	0,0	0,0	0,0	0,0	0,0	0,0	0,0	>15,2	6,9
Base Ha utilitzat el Merca-2 de Bellvitge	378	0	0	0	0	0	0	0	0	0	0	0	63	316
P16-J.3. I COM EL VALORA EN UNA ESCALA DE 0 A 10?														
3	0,3	0,0	0,0	0,0	0,0	0,0	0,0	0,0	0,0	0,0	0,0	0,0	0,0	0,4
4	0,4	0,0	0,0	0,0	0,0	0,0	0,0	0,0	0,0	0,0	0,0	0,0	0,6	0,4
5	3,1	0,0	0,0	0,0	0,0	0,0	0,0	0,0	0,0	0,0	0,0	0,0	>9,7	1,8
6	10,0	0,0	0,0	0,0	0,0	0,0	0,0	0,0	0,0	0,0	0,0	0,0	12,3	9,6
7	20,8	0,0	0,0	0,0	0,0	0,0	0,0	0,0	0,0	0,0	0,0	0,0	25,3	19,9
8	33,0	0,0	0,0	0,0	0,0	0,0	0,0	0,0	0,0	0,0	0,0	0,0	23,4	34,9
9	14,1	0,0	0,0	0,0	0,0	0,0	0,0	0,0	0,0	0,0	0,0	0,0	13,0	14,3
10	15,7	0,0	0,0	0,0	0,0	0,0	0,0	0,0	0,0	0,0	0,0	0,0	11,7	16,5
No sap	2,2	0,0	0,0	0,0	0,0	0,0	0,0	0,0	0,0	0,0	0,0	0,0	3,9	1,8
No contesta	0,3	0,0	0,0	0,0	0,0	0,0	0,0	0,0	0,0	0,0	0,0	0,0	0,0	0,4
Mitjana	7,92												7,53	8,00
Desviació	1,36												1,49	1,32
Casos	369	0	0	0	0	0	0	0	0	0	0	0	60	309
Base El Gornal i Bellvitge	473	0	0	0	0	0	0	0	0	0	0	0	102	371
Suspès	0,6	0,0	0,0	0,0	0,0	0,0	0,0	0,0	0,0	0,0	0,0	0,0	0,4	0,6
Aprovat	77,4	0,0	0,0	0,0	0,0	0,0	0,0	0,0	0,0	0,0	0,0	0,0	<58,8	82,5
NS/NC	2,0	0,0	0,0	0,0	0,0	0,0	0,0	0,0	0,0	0,0	0,0	0,0	2,4	1,9
No ho ha utilitzat	11,4	0,0	0,0	0,0	0,0	0,0	0,0	0,0	0,0	0,0	0,0	0,0	>23,2	8,1
No ho coneix	8,7	0,0	0,0	0,0	0,0	0,0	0,0	0,0	0,0	0,0	0,0	0,0	>15,2	6,9
Suspès	0,6	0,0	0,0	0,0	0,0	0,0	0,0	0,0	0,0	0,0	0,0	0,0	0,4	0,6
Bé	10,5	0,0	0,0	0,0	0,0	0,0	0,0	0,0	0,0	0,0	0,0	0,0	13,6	9,7
Notable	43,0	0,0	0,0	0,0	0,0	0,0	0,0	0,0	0,0	0,0	0,0	0,0	<30,0	46,6
Excel·lent	23,9	0,0	0,0	0,0	0,0	0,0	0,0	0,0	0,0	0,0	0,0	0,0	15,2	26,3
NS/NC	2,0	0,0	0,0	0,0	0,0	0,0	0,0	0,0	0,0	0,0	0,0	0,0	2,4	1,9
No ho ha utilitzat	11,4	0,0	0,0	0,0	0,0	0,0	0,0	0,0	0,0	0,0	0,0	0,0	>23,2	8,1
No ho coneix	8,7	0,0	0,0	0,0	0,0	0,0	0,0	0,0	0,0	0,0	0,0	0,0	>15,2	6,9

% Verticals ponderats	Total	BARRI DE RESIDÈNCIA												
		Centre	Sanfeliu	Sant Josep	La Torrassa	Collblanc	Santa Eulàlia	Granvia Sud	La Florida	Les Planes	Can Serra	Pubilla Cases	El Gornal	Bellvitge
Base Santa Eulàlia, Granvia Sud i el Gornal	763	0	0	0	0	0	614	48	0	0	0	0	102	0
P16-N.1. HA SENTIT A PARLAR DE LA BIBLIOTECA DE LA PLAÇA EUROPA?														
Sí	75,0	0,0	0,0	0,0	0,0	0,0	75,8	62,5	0,0	0,0	0,0	0,0	76,4	0,0
No	25,0	0,0	0,0	0,0	0,0	0,0	24,2	37,5	0,0	0,0	0,0	0,0	23,6	0,0
Base Ha sentit a parlar de la biblioteca de la Plaça Europa	572	0	0	0	0	0	465	30	0	0	0	0	78	0
P16-N.2. I L'HA UTILITZAT ALGUNA VEGADA EN ELS ÚLTIMS DOS ANYS?														
Sí	47,6	0,0	0,0	0,0	0,0	0,0	48,8	37,6	0,0	0,0	0,0	0,0	44,5	0,0
No	52,4	0,0	0,0	0,0	0,0	0,0	51,2	62,4	0,0	0,0	0,0	0,0	55,5	0,0
Base Santa Eulàlia, Granvia Sud i el Gornal	763	0	0	0	0	0	614	48	0	0	0	0	102	0
Ho coneix i ho ha utilitzat	35,7	0,0	0,0	0,0	0,0	0,0	37,0	23,5	0,0	0,0	0,0	0,0	34,0	0,0
Ho coneix però no ho ha utilitzat	39,3	0,0	0,0	0,0	0,0	0,0	38,8	39,0	0,0	0,0	0,0	0,0	42,4	0,0
No ho coneix	25,0	0,0	0,0	0,0	0,0	0,0	24,2	37,5	0,0	0,0	0,0	0,0	23,6	0,0
Base Ha utilitzat la biblioteca de la Plaça Europa	273	0	0	0	0	0	227	11	0	0	0	0	35	0
P16-N.3. I COM LA VALORA EN UNA ESCALA DE 0 A 10?														
2	0,7	0,0	0,0	0,0	0,0	0,0	0,8	0,0	0,0	0,0	0,0	0,0	0,0	0,0
3	2,2	0,0	0,0	0,0	0,0	0,0	2,5	0,0	0,0	0,0	0,0	0,0	1,2	0,0
4	1,4	0,0	0,0	0,0	0,0	0,0	1,7	0,0	0,0	0,0	0,0	0,0	0,0	0,0
5	4,9	0,0	0,0	0,0	0,0	0,0	5,0	2,1	0,0	0,0	0,0	0,0	4,7	0,0
6	7,4	0,0	0,0	0,0	0,0	0,0	7,6	4,3	0,0	0,0	0,0	0,0	7,1	0,0
7	14,6	0,0	0,0	0,0	0,0	0,0	15,1	23,4	0,0	0,0	0,0	0,0	8,2	0,0
8	37,6	0,0	0,0	0,0	0,0	0,0	37,8	25,5	0,0	0,0	0,0	0,0	40,0	0,0
9	16,1	0,0	0,0	0,0	0,0	0,0	16,0	17,0	0,0	0,0	0,0	0,0	16,5	0,0
10	15,0	0,0	0,0	0,0	0,0	0,0	13,4	27,7	0,0	0,0	0,0	0,0	21,2	0,0
No sap	0,1	0,0	0,0	0,0	0,0	0,0	0,0	0,0	0,0	0,0	0,0	0,0	1,2	0,0
Mitjana	7,81						7,73	8,34					8,17	
Desviació	1,63						1,66	1,39					1,47	
Casos	272	0	0	0	0	0	227	11	0	0	0	0	34	0
Base Santa Eulàlia, Granvia Sud i el Gornal	763	0	0	0	0	0	614	48	0	0	0	0	102	0
Suspès	1,6	0,0	0,0	0,0	0,0	0,0	1,9	0,0	0,0	0,0	0,0	0,0	0,4	0,0
Aprovat	34,1	0,0	0,0	0,0	0,0	0,0	35,1	23,5	0,0	0,0	0,0	0,0	33,2	0,0
NS/NC	0,1	0,0	0,0	0,0	0,0	0,0	0,0	0,0	0,0	0,0	0,0	0,0	0,4	0,0
No ho ha utilitzat	39,3	0,0	0,0	0,0	0,0	0,0	38,8	39,0	0,0	0,0	0,0	0,0	42,4	0,0
No ho coneix	25,0	0,0	0,0	0,0	0,0	0,0	24,2	37,5	0,0	0,0	0,0	0,0	23,6	0,0
Suspès	1,6	0,0	0,0	0,0	0,0	0,0	1,9	0,0	0,0	0,0	0,0	0,0	0,4	0,0
Bé	4,4	0,0	0,0	0,0	0,0	0,0	4,7	1,5	0,0	0,0	0,0	0,0	4,0	0,0
Notable	18,6	0,0	0,0	0,0	0,0	0,0	19,6	11,5	0,0	0,0	0,0	0,0	16,4	0,0
Excel·lent	11,1	0,0	0,0	0,0	0,0	0,0	10,9	10,5	0,0	0,0	0,0	0,0	12,8	0,0
NS/NC	0,1	0,0	0,0	0,0	0,0	0,0	0,0	0,0	0,0	0,0	0,0	0,0	0,4	0,0
No ho ha utilitzat	39,3	0,0	0,0	0,0	0,0	0,0	38,8	39,0	0,0	0,0	0,0	0,0	42,4	0,0
No ho coneix	25,0	0,0	0,0	0,0	0,0	0,0	24,2	37,5	0,0	0,0	0,0	0,0	23,6	0,0

% Verticals ponderats	Total	BARRI DE RESIDÈNCIA												
		Centre	Sanfeliu	Sant Josep	La Torrassa	Collblanc	Santa Eulàlia	Granvia Sud	La Florida	Les Planes	Can Serra	Pubilla Cases	El Gornal	Bellvitge
Base La Florida	418	0	0	0	0	0	0	0	418	0	0	0	0	0
P16-O.1. HA SENTIT A PARLAR DE LA BIBLIOTECA DE LA FLORIDA?														
Sí	91,2	0,0	0,0	0,0	0,0	0,0	0,0	0,0	91,2	0,0	0,0	0,0	0,0	0,0
No	8,7	0,0	0,0	0,0	0,0	0,0	0,0	0,0	8,7	0,0	0,0	0,0	0,0	0,0
Base Ha sentit a parlar de la biblioteca de La Florida	381	0	0	0	0	0	0	0	381	0	0	0	0	0
P16-O.2. I L'HA UTILITZAT ALGUNA VEGADA EN ELS ÚLTIMS DOS ANYS?														
Sí	43,8	0,0	0,0	0,0	0,0	0,0	0,0	0,0	43,8	0,0	0,0	0,0	0,0	0,0
No	56,2	0,0	0,0	0,0	0,0	0,0	0,0	0,0	56,2	0,0	0,0	0,0	0,0	0,0
Base La Florida	418	0	0	0	0	0	0	0	418	0	0	0	0	0
Ho coneix i ho ha utilitzat	40,0	0,0	0,0	0,0	0,0	0,0	0,0	0,0	40,0	0,0	0,0	0,0	0,0	0,0
Ho coneix però no ho ha utilitzat	51,2	0,0	0,0	0,0	0,0	0,0	0,0	0,0	51,2	0,0	0,0	0,0	0,0	0,0
No ho coneix	8,7	0,0	0,0	0,0	0,0	0,0	0,0	0,0	8,7	0,0	0,0	0,0	0,0	0,0
Base Ha utilitzat la biblioteca de La Florida	167	0	0	0	0	0	0	0	167	0	0	0	0	0
P16-O.3. I COM LA VALORA EN UNA ESCALA DE 0 A 10?														
0	0,8	0,0	0,0	0,0	0,0	0,0	0,0	0,0	0,8	0,0	0,0	0,0	0,0	0,0
2	0,8	0,0	0,0	0,0	0,0	0,0	0,0	0,0	0,8	0,0	0,0	0,0	0,0	0,0
4	0,8	0,0	0,0	0,0	0,0	0,0	0,0	0,0	0,8	0,0	0,0	0,0	0,0	0,0
5	6,2	0,0	0,0	0,0	0,0	0,0	0,0	0,0	6,2	0,0	0,0	0,0	0,0	0,0
6	7,0	0,0	0,0	0,0	0,0	0,0	0,0	0,0	7,0	0,0	0,0	0,0	0,0	0,0
7	23,4	0,0	0,0	0,0	0,0	0,0	0,0	0,0	23,4	0,0	0,0	0,0	0,0	0,0
8	26,6	0,0	0,0	0,0	0,0	0,0	0,0	0,0	26,6	0,0	0,0	0,0	0,0	0,0
9	13,3	0,0	0,0	0,0	0,0	0,0	0,0	0,0	13,3	0,0	0,0	0,0	0,0	0,0
10	19,5	0,0	0,0	0,0	0,0	0,0	0,0	0,0	19,5	0,0	0,0	0,0	0,0	0,0
No sap	1,6	0,0	0,0	0,0	0,0	0,0	0,0	0,0	1,6	0,0	0,0	0,0	0,0	0,0
Mitjana	7,82								7,82					
Desviació	1,71								1,71					
Casos	165	0	0	0	0	0	0	0	165	0	0	0	0	0
Base La Florida	418	0	0	0	0	0	0	0	418	0	0	0	0	0
Suspès	0,9	0,0	0,0	0,0	0,0	0,0	0,0	0,0	0,9	0,0	0,0	0,0	0,0	0,0
Aprovat	38,4	0,0	0,0	0,0	0,0	0,0	0,0	0,0	38,4	0,0	0,0	0,0	0,0	0,0
NS/NC	0,6	0,0	0,0	0,0	0,0	0,0	0,0	0,0	0,6	0,0	0,0	0,0	0,0	0,0
No ho ha utilitzat	51,2	0,0	0,0	0,0	0,0	0,0	0,0	0,0	51,2	0,0	0,0	0,0	0,0	0,0
No ho coneix	8,7	0,0	0,0	0,0	0,0	0,0	0,0	0,0	8,7	0,0	0,0	0,0	0,0	0,0
Suspès	0,9	0,0	0,0	0,0	0,0	0,0	0,0	0,0	0,9	0,0	0,0	0,0	0,0	0,0
Bé	5,3	0,0	0,0	0,0	0,0	0,0	0,0	0,0	5,3	0,0	0,0	0,0	0,0	0,0
Notable	20,0	0,0	0,0	0,0	0,0	0,0	0,0	0,0	20,0	0,0	0,0	0,0	0,0	0,0
Excel·lent	13,1	0,0	0,0	0,0	0,0	0,0	0,0	0,0	13,1	0,0	0,0	0,0	0,0	0,0
NS/NC	0,6	0,0	0,0	0,0	0,0	0,0	0,0	0,0	0,6	0,0	0,0	0,0	0,0	0,0
No ho ha utilitzat	51,2	0,0	0,0	0,0	0,0	0,0	0,0	0,0	51,2	0,0	0,0	0,0	0,0	0,0
No ho coneix	8,7	0,0	0,0	0,0	0,0	0,0	0,0	0,0	8,7	0,0	0,0	0,0	0,0	0,0

% Verticals ponderats	Total	BARRI DE RESIDÈNCIA												
		Centre	Sanfeliu	Sant Josep	La Torrassa	Collblanc	Santa Eulàlia	Granvia Sud	La Florida	Les Planes	Can Serra	Pubilla Cases	El Gornal	Bellvitge
Base Les Planes	235	0	0	0	0	0	0	0	0	235	0	0	0	0
P16-P.1. HA SENTIT A PARLAR DE L'EQUIPAMENT ANA DÍAZ RICO?														
Sí	19,6	0,0	0,0	0,0	0,0	0,0	0,0	0,0	0,0	19,6	0,0	0,0	0,0	0,0
No	80,4	0,0	0,0	0,0	0,0	0,0	0,0	0,0	0,0	80,4	0,0	0,0	0,0	0,0
Base Ha sentit a parlar de l'equipament Ana Díaz Rico	46	0	0	0	0	0	0	0	0	46	0	0	0	0
P16-P.2. I L'HA UTILITZAT ALGUNA VEGADA EN ELS ÚLTIMS DOS ANYS?														
Sí	34,9	0,0	0,0	0,0	0,0	0,0	0,0	0,0	0,0	34,9	0,0	0,0	0,0	0,0
No	65,1	0,0	0,0	0,0	0,0	0,0	0,0	0,0	0,0	65,1	0,0	0,0	0,0	0,0
Base Les Planes	235	0	0	0	0	0	0	0	0	235	0	0	0	0
Ho coneix i ho ha utilitzat	6,9	0,0	0,0	0,0	0,0	0,0	0,0	0,0	0,0	6,9	0,0	0,0	0,0	0,0
Ho coneix però no ho ha utilitzat	12,8	0,0	0,0	0,0	0,0	0,0	0,0	0,0	0,0	12,8	0,0	0,0	0,0	0,0
No ho coneix	80,4	0,0	0,0	0,0	0,0	0,0	0,0	0,0	0,0	80,4	0,0	0,0	0,0	0,0
Base Ha utilitzat l'equipament Ana Díaz Rico	16	0	0	0	0	0	0	0	0	16	0	0	0	0
P16-P.3. I COM EL VALORA EN UNA ESCALA DE 0 A 10?														
5	4,5	0,0	0,0	0,0	0,0	0,0	0,0	0,0	0,0	4,5	0,0	0,0	0,0	0,0
7	27,3	0,0	0,0	0,0	0,0	0,0	0,0	0,0	0,0	27,3	0,0	0,0	0,0	0,0
8	9,1	0,0	0,0	0,0	0,0	0,0	0,0	0,0	0,0	9,1	0,0	0,0	0,0	0,0
9	9,1	0,0	0,0	0,0	0,0	0,0	0,0	0,0	0,0	9,1	0,0	0,0	0,0	0,0
10	45,5	0,0	0,0	0,0	0,0	0,0	0,0	0,0	0,0	45,5	0,0	0,0	0,0	0,0
No sap	4,5	0,0	0,0	0,0	0,0	0,0	0,0	0,0	0,0	4,5	0,0	0,0	0,0	0,0
Mitjana	8,62									8,62				
Desviació	1,58									1,58				
Casos	15	0	0	0	0	0	0	0	0	15	0	0	0	0
Base Les Planes	235	0	0	0	0	0	0	0	0	235	0	0	0	0
Aprovat	6,5	0,0	0,0	0,0	0,0	0,0	0,0	0,0	0,0	6,5	0,0	0,0	0,0	0,0
NS/NC	0,3	0,0	0,0	0,0	0,0	0,0	0,0	0,0	0,0	0,3	0,0	0,0	0,0	0,0
No ho ha utilitzat	12,8	0,0	0,0	0,0	0,0	0,0	0,0	0,0	0,0	12,8	0,0	0,0	0,0	0,0
No ho coneix	80,4	0,0	0,0	0,0	0,0	0,0	0,0	0,0	0,0	80,4	0,0	0,0	0,0	0,0
Bé	0,3	0,0	0,0	0,0	0,0	0,0	0,0	0,0	0,0	0,3	0,0	0,0	0,0	0,0
Notable	2,5	0,0	0,0	0,0	0,0	0,0	0,0	0,0	0,0	2,5	0,0	0,0	0,0	0,0
Excel·lent	3,7	0,0	0,0	0,0	0,0	0,0	0,0	0,0	0,0	3,7	0,0	0,0	0,0	0,0
NS/NC	0,3	0,0	0,0	0,0	0,0	0,0	0,0	0,0	0,0	0,3	0,0	0,0	0,0	0,0
No ho ha utilitzat	12,8	0,0	0,0	0,0	0,0	0,0	0,0	0,0	0,0	12,8	0,0	0,0	0,0	0,0
No ho coneix	80,4	0,0	0,0	0,0	0,0	0,0	0,0	0,0	0,0	80,4	0,0	0,0	0,0	0,0

% Verticals ponderats	Total	BARRI DE RESIDÈNCIA												
		Centre	Sanfeliu	Sant Josep	La Torrassa	Collblanc	Santa Eulàlia	Granvia Sud	La Florida	Les Planes	Can Serra	Pubilla Cases	El Gornal	Bellvitge
Base Pubilla Cases	432	0	0	0	0	0	0	0	0	0	0	432	0	0
P16-Q.1. HA SENTIT A PARLAR DE LA BIBLIOTECA LA BÒBILA?														
Sí	94,7	0,0	0,0	0,0	0,0	0,0	0,0	0,0	0,0	0,0	0,0	94,7	0,0	0,0
No	5,3	0,0	0,0	0,0	0,0	0,0	0,0	0,0	0,0	0,0	0,0	5,3	0,0	0,0
Base Ha sentit a parlar de la biblioteca La Bòbila	409	0	0	0	0	0	0	0	0	0	0	409	0	0
P16-Q.2. I L'HA UTILITZAT ALGUNA VEGADA EN ELS ÚLTIMS DOS ANYS?														
Sí	47,9	0,0	0,0	0,0	0,0	0,0	0,0	0,0	0,0	0,0	0,0	47,9	0,0	0,0
No	52,1	0,0	0,0	0,0	0,0	0,0	0,0	0,0	0,0	0,0	0,0	52,1	0,0	0,0
Base Pubilla Cases	432	0	0	0	0	0	0	0	0	0	0	432	0	0
Ho coneix i ho ha utilitzat	45,3	0,0	0,0	0,0	0,0	0,0	0,0	0,0	0,0	0,0	0,0	45,3	0,0	0,0
Ho coneix però no ho ha utilitzat	49,4	0,0	0,0	0,0	0,0	0,0	0,0	0,0	0,0	0,0	0,0	49,4	0,0	0,0
No ho coneix	5,3	0,0	0,0	0,0	0,0	0,0	0,0	0,0	0,0	0,0	0,0	5,3	0,0	0,0
Base Ha utilitzat la biblioteca La Bòbila	196	0	0	0	0	0	0	0	0	0	0	196	0	0
P16-Q.3. I COM LA VALORA EN UNA ESCALA DE 0 A 10?														
0	0,7	0,0	0,0	0,0	0,0	0,0	0,0	0,0	0,0	0,0	0,0	0,7	0,0	0,0
3	0,7	0,0	0,0	0,0	0,0	0,0	0,0	0,0	0,0	0,0	0,0	0,7	0,0	0,0
4	0,7	0,0	0,0	0,0	0,0	0,0	0,0	0,0	0,0	0,0	0,0	0,7	0,0	0,0
5	2,8	0,0	0,0	0,0	0,0	0,0	0,0	0,0	0,0	0,0	0,0	2,8	0,0	0,0
6	5,5	0,0	0,0	0,0	0,0	0,0	0,0	0,0	0,0	0,0	0,0	5,5	0,0	0,0
7	16,6	0,0	0,0	0,0	0,0	0,0	0,0	0,0	0,0	0,0	0,0	16,6	0,0	0,0
8	28,3	0,0	0,0	0,0	0,0	0,0	0,0	0,0	0,0	0,0	0,0	28,3	0,0	0,0
9	27,6	0,0	0,0	0,0	0,0	0,0	0,0	0,0	0,0	0,0	0,0	27,6	0,0	0,0
10	16,6	0,0	0,0	0,0	0,0	0,0	0,0	0,0	0,0	0,0	0,0	16,6	0,0	0,0
No sap	0,7	0,0	0,0	0,0	0,0	0,0	0,0	0,0	0,0	0,0	0,0	0,7	0,0	0,0
Mitjana	8,13											8,13		
Desviació	1,52											1,52		
Casos	194	0	0	0	0	0	0	0	0	0	0	194	0	0
Base Pubilla Cases	432	0	0	0	0	0	0	0	0	0	0	432	0	0
Suspès	0,9	0,0	0,0	0,0	0,0	0,0	0,0	0,0	0,0	0,0	0,0	0,9	0,0	0,0
Aprovat	44,1	0,0	0,0	0,0	0,0	0,0	0,0	0,0	0,0	0,0	0,0	44,1	0,0	0,0
NS/NC	0,3	0,0	0,0	0,0	0,0	0,0	0,0	0,0	0,0	0,0	0,0	0,3	0,0	0,0
No ho ha utilitzat	49,4	0,0	0,0	0,0	0,0	0,0	0,0	0,0	0,0	0,0	0,0	49,4	0,0	0,0
No ho coneix	5,3	0,0	0,0	0,0	0,0	0,0	0,0	0,0	0,0	0,0	0,0	5,3	0,0	0,0
Suspès	0,9	0,0	0,0	0,0	0,0	0,0	0,0	0,0	0,0	0,0	0,0	0,9	0,0	0,0
Bé	3,7	0,0	0,0	0,0	0,0	0,0	0,0	0,0	0,0	0,0	0,0	3,7	0,0	0,0
Notable	20,3	0,0	0,0	0,0	0,0	0,0	0,0	0,0	0,0	0,0	0,0	20,3	0,0	0,0
Excel·lent	20,0	0,0	0,0	0,0	0,0	0,0	0,0	0,0	0,0	0,0	0,0	20,0	0,0	0,0
NS/NC	0,3	0,0	0,0	0,0	0,0	0,0	0,0	0,0	0,0	0,0	0,0	0,3	0,0	0,0
No ho ha utilitzat	49,4	0,0	0,0	0,0	0,0	0,0	0,0	0,0	0,0	0,0	0,0	49,4	0,0	0,0
No ho coneix	5,3	0,0	0,0	0,0	0,0	0,0	0,0	0,0	0,0	0,0	0,0	5,3	0,0	0,0

% Verticals ponderats	Total	BARRI DE RESIDÈNCIA												
		Centre	Sanfeliu	Sant Josep	La Torrassa	Collblanc	Santa Eulàlia	Granvia Sud	La Florida	Les Planes	Can Serra	Pubilla Cases	El Gornal	Bellvitge
Base Sanfeliu i Can Serra	248	0	94	0	0	0	0	0	0	0	154	0	0	0
P16-U.1. HA SENTIT A PARLAR DEL PARC DE CAN BUXERES?														
Sí	98,2	0,0	100,0	0,0	0,0	0,0	0,0	0,0	0,0	0,0	97,2	0,0	0,0	0,0
No	1,8	0,0	0,0	0,0	0,0	0,0	0,0	0,0	0,0	0,0	2,8	0,0	0,0	0,0
Base Ha sentit a parlar del Parc de Can Buxeres	244	0	94	0	0	0	0	0	0	0	150	0	0	0
P16-U.2. I L'HA UTILITZAT ALGUNA VEGADA EN ELS ÚLTIMS DOS ANYS?														
Sí	82,7	0,0	90,4	0,0	0,0	0,0	0,0	0,0	0,0	0,0	77,8	0,0	0,0	0,0
No	17,3	0,0	9,6	0,0	0,0	0,0	0,0	0,0	0,0	0,0	22,2	0,0	0,0	0,0
Base Sanfeliu i Can Serra	248	0	94	0	0	0	0	0	0	0	154	0	0	0
Ho coneix i ho ha utilitzat	81,2	0,0	90,4	0,0	0,0	0,0	0,0	0,0	0,0	0,0	75,6	0,0	0,0	0,0
Ho coneix però no ho ha utilitzat	17,0	0,0	9,6	0,0	0,0	0,0	0,0	0,0	0,0	0,0	21,6	0,0	0,0	0,0
No ho coneix	1,8	0,0	0,0	0,0	0,0	0,0	0,0	0,0	0,0	0,0	2,8	0,0	0,0	0,0
Base Ha utilitzat el Parc de Can Buxeres	201	0	85	0	0	0	0	0	0	0	117	0	0	0
P16-U.3. I COM EL VALORA EN UNA ESCALA DE 0 A 10?														
0	0,8	0,0	1,3	0,0	0,0	0,0	0,0	0,0	0,0	0,0	0,4	0,0	0,0	0,0
1	0,2	0,0	0,4	0,0	0,0	0,0	0,0	0,0	0,0	0,0	0,0	0,0	0,0	0,0
2	0,4	0,0	0,9	0,0	0,0	0,0	0,0	0,0	0,0	0,0	0,0	0,0	0,0	0,0
3	0,4	0,0	0,9	0,0	0,0	0,0	0,0	0,0	0,0	0,0	0,0	0,0	0,0	0,0
4	1,2	0,0	1,8	0,0	0,0	0,0	0,0	0,0	0,0	0,0	0,8	0,0	0,0	0,0
5	5,4	0,0	6,6	0,0	0,0	0,0	0,0	0,0	0,0	0,0	4,5	0,0	0,0	0,0
6	6,9	0,0	7,9	0,0	0,0	0,0	0,0	0,0	0,0	0,0	6,2	0,0	0,0	0,0
7	16,7	0,0	15,9	0,0	0,0	0,0	0,0	0,0	0,0	0,0	17,4	0,0	0,0	0,0
8	33,0	0,0	27,8	0,0	0,0	0,0	0,0	0,0	0,0	0,0	36,8	0,0	0,0	0,0
9	17,4	0,0	18,1	0,0	0,0	0,0	0,0	0,0	0,0	0,0	16,9	0,0	0,0	0,0
10	16,4	0,0	18,5	0,0	0,0	0,0	0,0	0,0	0,0	0,0	14,9	0,0	0,0	0,0
No sap	1,0	0,0	0,0	0,0	0,0	0,0	0,0	0,0	0,0	0,0	1,7	0,0	0,0	0,0
No contesta	0,2	0,0	0,0	0,0	0,0	0,0	0,0	0,0	0,0	0,0	0,4	0,0	0,0	0,0
Mitjana	7,87		7,73								7,97			
Desviació	1,68		1,96								1,43			
Casos	199	0	85	0	0	0	0	0	0	0	114	0	0	0
Base Sanfeliu i Can Serra	248	0	94	0	0	0	0	0	0	0	154	0	0	0
Suspès	2,4	0,0	4,8	0,0	0,0	0,0	0,0	0,0	0,0	0,0	0,9	0,0	0,0	0,0
Aprovat	77,9	0,0	85,7	0,0	0,0	0,0	0,0	0,0	0,0	0,0	73,1	0,0	0,0	0,0
NS/NC	1,0	0,0	0,0	0,0	0,0	0,0	0,0	0,0	0,0	0,0	1,6	0,0	0,0	0,0
No ho ha utilitzat	17,0	0,0	9,6	0,0	0,0	0,0	0,0	0,0	0,0	0,0	21,6	0,0	0,0	0,0
No ho coneix	1,8	0,0	0,0	0,0	0,0	0,0	0,0	0,0	0,0	0,0	2,8	0,0	0,0	0,0
Suspès	2,4	0,0	4,8	0,0	0,0	0,0	0,0	0,0	0,0	0,0	0,9	0,0	0,0	0,0
Bé	10,0	0,0	13,1	0,0	0,0	0,0	0,0	0,0	0,0	0,0	8,1	0,0	0,0	0,0
Notable	40,4	0,0	39,4	0,0	0,0	0,0	0,0	0,0	0,0	0,0	40,9	0,0	0,0	0,0
Excel·lent	27,5	0,0	33,1	0,0	0,0	0,0	0,0	0,0	0,0	0,0	24,1	0,0	0,0	0,0
NS/NC	1,0	0,0	0,0	0,0	0,0	0,0	0,0	0,0	0,0	0,0	1,6	0,0	0,0	0,0
No ho ha utilitzat	17,0	0,0	9,6	0,0	0,0	0,0	0,0	0,0	0,0	0,0	21,6	0,0	0,0	0,0
No ho coneix	1,8	0,0	0,0	0,0	0,0	0,0	0,0	0,0	0,0	0,0	2,8	0,0	0,0	0,0

% Verticals ponderats	Total	BARRI DE RESIDÈNCIA												
		Centre	Sanfeliu	Sant Josep	La Torrassa	Collblanc	Santa Eulàlia	Granvia Sud	La Florida	Les Planes	Can Serra	Pubilla Cases	El Gornal	Bellvitge
Base La Florida	418	0	0	0	0	0	0	0	418	0	0	0	0	0
P16-Z.1. HA SENTIT A PARLAR DEL PARC DELS OCELLETS?														
Sí	98,4	0,0	0,0	0,0	0,0	0,0	0,0	0,0	98,4	0,0	0,0	0,0	0,0	0,0
No	1,6	0,0	0,0	0,0	0,0	0,0	0,0	0,0	1,6	0,0	0,0	0,0	0,0	0,0
Base Ha sentit a parlar del Parc dels Ocellets	411	0	0	0	0	0	0	0	411	0	0	0	0	0
P16-Z.2. I L'HA UTILITZAT ALGUNA VEGADA EN ELS ÚLTIMS DOS ANYS?														
Sí	69,8	0,0	0,0	0,0	0,0	0,0	0,0	0,0	69,8	0,0	0,0	0,0	0,0	0,0
No	29,8	0,0	0,0	0,0	0,0	0,0	0,0	0,0	29,8	0,0	0,0	0,0	0,0	0,0
No sap	0,3	0,0	0,0	0,0	0,0	0,0	0,0	0,0	0,3	0,0	0,0	0,0	0,0	0,0
Base La Florida	418	0	0	0	0	0	0	0	418	0	0	0	0	0
Ho coneix i ho ha utilitzat	68,7	0,0	0,0	0,0	0,0	0,0	0,0	0,0	68,7	0,0	0,0	0,0	0,0	0,0
Ho coneix però no ho ha utilitzat	29,7	0,0	0,0	0,0	0,0	0,0	0,0	0,0	29,7	0,0	0,0	0,0	0,0	0,0
No ho coneix	1,6	0,0	0,0	0,0	0,0	0,0	0,0	0,0	1,6	0,0	0,0	0,0	0,0	0,0
Base Ha utilitzat el Parc dels Ocellets	287	0	0	0	0	0	0	0	287	0	0	0	0	0
P16-Z.3. I COM EL VALORA EN UNA ESCALA DE 0 A 10?														
0	5,0	0,0	0,0	0,0	0,0	0,0	0,0	0,0	5,0	0,0	0,0	0,0	0,0	0,0
1	1,4	0,0	0,0	0,0	0,0	0,0	0,0	0,0	1,4	0,0	0,0	0,0	0,0	0,0
2	1,8	0,0	0,0	0,0	0,0	0,0	0,0	0,0	1,8	0,0	0,0	0,0	0,0	0,0
3	4,5	0,0	0,0	0,0	0,0	0,0	0,0	0,0	4,5	0,0	0,0	0,0	0,0	0,0
4	6,8	0,0	0,0	0,0	0,0	0,0	0,0	0,0	6,8	0,0	0,0	0,0	0,0	0,0
5	13,6	0,0	0,0	0,0	0,0	0,0	0,0	0,0	13,6	0,0	0,0	0,0	0,0	0,0
6	17,3	0,0	0,0	0,0	0,0	0,0	0,0	0,0	17,3	0,0	0,0	0,0	0,0	0,0
7	14,1	0,0	0,0	0,0	0,0	0,0	0,0	0,0	14,1	0,0	0,0	0,0	0,0	0,0
8	22,3	0,0	0,0	0,0	0,0	0,0	0,0	0,0	22,3	0,0	0,0	0,0	0,0	0,0
9	5,5	0,0	0,0	0,0	0,0	0,0	0,0	0,0	5,5	0,0	0,0	0,0	0,0	0,0
10	7,3	0,0	0,0	0,0	0,0	0,0	0,0	0,0	7,3	0,0	0,0	0,0	0,0	0,0
No sap	0,5	0,0	0,0	0,0	0,0	0,0	0,0	0,0	0,5	0,0	0,0	0,0	0,0	0,0
Mitjana	6,19								6,19					
Desviació	2,44								2,44					
Casos	286	0	0	0	0	0	0	0	286	0	0	0	0	0
Base La Florida	418	0	0	0	0	0	0	0	418	0	0	0	0	0
Suspès	13,4	0,0	0,0	0,0	0,0	0,0	0,0	0,0	13,4	0,0	0,0	0,0	0,0	0,0
Aprovat	55,0	0,0	0,0	0,0	0,0	0,0	0,0	0,0	55,0	0,0	0,0	0,0	0,0	0,0
NS/NC	0,3	0,0	0,0	0,0	0,0	0,0	0,0	0,0	0,3	0,0	0,0	0,0	0,0	0,0
No ho ha utilitzat	29,7	0,0	0,0	0,0	0,0	0,0	0,0	0,0	29,7	0,0	0,0	0,0	0,0	0,0
No ho coneix	1,6	0,0	0,0	0,0	0,0	0,0	0,0	0,0	1,6	0,0	0,0	0,0	0,0	0,0
Suspès	13,4	0,0	0,0	0,0	0,0	0,0	0,0	0,0	13,4	0,0	0,0	0,0	0,0	0,0
Bé	21,2	0,0	0,0	0,0	0,0	0,0	0,0	0,0	21,2	0,0	0,0	0,0	0,0	0,0
Notable	25,0	0,0	0,0	0,0	0,0	0,0	0,0	0,0	25,0	0,0	0,0	0,0	0,0	0,0
Excel·lent	8,7	0,0	0,0	0,0	0,0	0,0	0,0	0,0	8,7	0,0	0,0	0,0	0,0	0,0
NS/NC	0,3	0,0	0,0	0,0	0,0	0,0	0,0	0,0	0,3	0,0	0,0	0,0	0,0	0,0
No ho ha utilitzat	29,7	0,0	0,0	0,0	0,0	0,0	0,0	0,0	29,7	0,0	0,0	0,0	0,0	0,0
No ho coneix	1,6	0,0	0,0	0,0	0,0	0,0	0,0	0,0	1,6	0,0	0,0	0,0	0,0	0,0

% Verticals ponderats	Total	BARRI DE RESIDÈNCIA												
		Centre	Sanfeliu	Sant Josep	La Torrassa	Collblanc	Santa Eulàlia	Granvia Sud	La Florida	Les Planes	Can Serra	Pubilla Cases	El Gornal	Bellvitge
Base Les Planes	235	0	0	0	0	0	0	0	0	235	0	0	0	0
P16-AA.1. HA SENTIT A PARLAR DEL PARC DE LES PLANES?														
Sí	95,6	0,0	0,0	0,0	0,0	0,0	0,0	0,0	0,0	95,6	0,0	0,0	0,0	0,0
No	4,4	0,0	0,0	0,0	0,0	0,0	0,0	0,0	0,0	4,4	0,0	0,0	0,0	0,0
Base Ha sentit a parlar del Parc de Les Planes	224	0	0	0	0	0	0	0	0	224	0	0	0	0
P16-AA.2. I L'HA UTILITZAT ALGUNA VEGADA EN ELS ÚLTIMS DOS ANYS?														
Sí	72,6	0,0	0,0	0,0	0,0	0,0	0,0	0,0	0,0	72,6	0,0	0,0	0,0	0,0
No	27,4	0,0	0,0	0,0	0,0	0,0	0,0	0,0	0,0	27,4	0,0	0,0	0,0	0,0
Base Les Planes	235	0	0	0	0	0	0	0	0	235	0	0	0	0
Ho coneix i ho ha utilitzat	69,5	0,0	0,0	0,0	0,0	0,0	0,0	0,0	0,0	69,5	0,0	0,0	0,0	0,0
Ho coneix però no ho ha utilitzat	26,2	0,0	0,0	0,0	0,0	0,0	0,0	0,0	0,0	26,2	0,0	0,0	0,0	0,0
No ho coneix	4,4	0,0	0,0	0,0	0,0	0,0	0,0	0,0	0,0	4,4	0,0	0,0	0,0	0,0
Base Ha utilitzat el Parc de Les Planes	163	0	0	0	0	0	0	0	0	163	0	0	0	0
P16-AA.3. I COM EL VALORA EN UNA ESCALA DE 0 A 10?														
0	4,0	0,0	0,0	0,0	0,0	0,0	0,0	0,0	0,0	4,0	0,0	0,0	0,0	0,0
1	0,9	0,0	0,0	0,0	0,0	0,0	0,0	0,0	0,0	0,9	0,0	0,0	0,0	0,0
2	0,4	0,0	0,0	0,0	0,0	0,0	0,0	0,0	0,0	0,4	0,0	0,0	0,0	0,0
3	3,1	0,0	0,0	0,0	0,0	0,0	0,0	0,0	0,0	3,1	0,0	0,0	0,0	0,0
4	5,8	0,0	0,0	0,0	0,0	0,0	0,0	0,0	0,0	5,8	0,0	0,0	0,0	0,0
5	10,3	0,0	0,0	0,0	0,0	0,0	0,0	0,0	0,0	10,3	0,0	0,0	0,0	0,0
6	11,2	0,0	0,0	0,0	0,0	0,0	0,0	0,0	0,0	11,2	0,0	0,0	0,0	0,0
7	13,0	0,0	0,0	0,0	0,0	0,0	0,0	0,0	0,0	13,0	0,0	0,0	0,0	0,0
8	22,0	0,0	0,0	0,0	0,0	0,0	0,0	0,0	0,0	22,0	0,0	0,0	0,0	0,0
9	9,0	0,0	0,0	0,0	0,0	0,0	0,0	0,0	0,0	9,0	0,0	0,0	0,0	0,0
10	13,5	0,0	0,0	0,0	0,0	0,0	0,0	0,0	0,0	13,5	0,0	0,0	0,0	0,0
No sap	6,7	0,0	0,0	0,0	0,0	0,0	0,0	0,0	0,0	6,7	0,0	0,0	0,0	0,0
Mitjana	6,81									6,81				
Desviació	2,48									2,48				
Casos	152	0	0	0	0	0	0	0	0	152	0	0	0	0
Base Les Planes	235	0	0	0	0	0	0	0	0	235	0	0	0	0
Suspès	10,0	0,0	0,0	0,0	0,0	0,0	0,0	0,0	0,0	10,0	0,0	0,0	0,0	0,0
Aprovat	54,8	0,0	0,0	0,0	0,0	0,0	0,0	0,0	0,0	54,8	0,0	0,0	0,0	0,0
NS/NC	4,7	0,0	0,0	0,0	0,0	0,0	0,0	0,0	0,0	4,7	0,0	0,0	0,0	0,0
No ho ha utilitzat	26,2	0,0	0,0	0,0	0,0	0,0	0,0	0,0	0,0	26,2	0,0	0,0	0,0	0,0
No ho coneix	4,4	0,0	0,0	0,0	0,0	0,0	0,0	0,0	0,0	4,4	0,0	0,0	0,0	0,0
Suspès	10,0	0,0	0,0	0,0	0,0	0,0	0,0	0,0	0,0	10,0	0,0	0,0	0,0	0,0
Bé	15,0	0,0	0,0	0,0	0,0	0,0	0,0	0,0	0,0	15,0	0,0	0,0	0,0	0,0
Notable	24,3	0,0	0,0	0,0	0,0	0,0	0,0	0,0	0,0	24,3	0,0	0,0	0,0	0,0
Excel·lent	15,6	0,0	0,0	0,0	0,0	0,0	0,0	0,0	0,0	15,6	0,0	0,0	0,0	0,0
NS/NC	4,7	0,0	0,0	0,0	0,0	0,0	0,0	0,0	0,0	4,7	0,0	0,0	0,0	0,0
No ho ha utilitzat	26,2	0,0	0,0	0,0	0,0	0,0	0,0	0,0	0,0	26,2	0,0	0,0	0,0	0,0
No ho coneix	4,4	0,0	0,0	0,0	0,0	0,0	0,0	0,0	0,0	4,4	0,0	0,0	0,0	0,0

% Verticals ponderats	Total	BARRI DE RESIDÈNCIA												
		Centre	Sanfeliu	Sant Josep	La Torrassa	Collblanc	Santa Eulàlia	Granvia Sud	La Florida	Les Planes	Can Serra	Pubilla Cases	El Gornal	Bellvitge
Base Can Serra	154	0	0	0	0	0	0	0	0	0	154	0	0	0
P16-BB.1. HA SENTIT A PARLAR DEL PARC DE CAN CLUSET?														
Sí	38,4	0,0	0,0	0,0	0,0	0,0	0,0	0,0	0,0	0,0	38,4	0,0	0,0	0,0
No	61,6	0,0	0,0	0,0	0,0	0,0	0,0	0,0	0,0	0,0	61,6	0,0	0,0	0,0
Base Ha sentit a parlar del Parc de Can Cluset	59	0	0	0	0	0	0	0	0	0	59	0	0	0
P16-BB.2. I L'HA UTILITZAT ALGUNA VEGADA EN ELS ÚLTIMS DOS ANYS?														
Sí	50,4	0,0	0,0	0,0	0,0	0,0	0,0	0,0	0,0	0,0	50,4	0,0	0,0	0,0
No	45,5	0,0	0,0	0,0	0,0	0,0	0,0	0,0	0,0	0,0	45,5	0,0	0,0	0,0
No sap	4,1	0,0	0,0	0,0	0,0	0,0	0,0	0,0	0,0	0,0	4,1	0,0	0,0	0,0
Base Can Serra	154	0	0	0	0	0	0	0	0	0	154	0	0	0
Ho coneix i ho ha utilitzat	19,4	0,0	0,0	0,0	0,0	0,0	0,0	0,0	0,0	0,0	19,4	0,0	0,0	0,0
Ho coneix però no ho ha utilitzat	19,1	0,0	0,0	0,0	0,0	0,0	0,0	0,0	0,0	0,0	19,1	0,0	0,0	0,0
No ho coneix	61,6	0,0	0,0	0,0	0,0	0,0	0,0	0,0	0,0	0,0	61,6	0,0	0,0	0,0
Base Ha utilitzat el Parc de Can Cluset	30	0	0	0	0	0	0	0	0	0	30	0	0	0
P16-BB.3. I COM EL VALORA EN UNA ESCALA DE 0 A 10?														
3	1,6	0,0	0,0	0,0	0,0	0,0	0,0	0,0	0,0	0,0	1,6	0,0	0,0	0,0
4	3,2	0,0	0,0	0,0	0,0	0,0	0,0	0,0	0,0	0,0	3,2	0,0	0,0	0,0
5	9,7	0,0	0,0	0,0	0,0	0,0	0,0	0,0	0,0	0,0	9,7	0,0	0,0	0,0
6	19,4	0,0	0,0	0,0	0,0	0,0	0,0	0,0	0,0	0,0	19,4	0,0	0,0	0,0
7	21,0	0,0	0,0	0,0	0,0	0,0	0,0	0,0	0,0	0,0	21,0	0,0	0,0	0,0
8	29,0	0,0	0,0	0,0	0,0	0,0	0,0	0,0	0,0	0,0	29,0	0,0	0,0	0,0
9	8,1	0,0	0,0	0,0	0,0	0,0	0,0	0,0	0,0	0,0	8,1	0,0	0,0	0,0
10	8,1	0,0	0,0	0,0	0,0	0,0	0,0	0,0	0,0	0,0	8,1	0,0	0,0	0,0
Mitjana	7,15										7,15			
Desviació	1,59										1,59			
Casos	30	0	0	0	0	0	0	0	0	0	30	0	0	0
Base Can Serra	154	0	0	0	0	0	0	0	0	0	154	0	0	0
Suspès	0,9	0,0	0,0	0,0	0,0	0,0	0,0	0,0	0,0	0,0	0,9	0,0	0,0	0,0
Aprovat	18,4	0,0	0,0	0,0	0,0	0,0	0,0	0,0	0,0	0,0	18,4	0,0	0,0	0,0
No ho ha utilitzat	19,1	0,0	0,0	0,0	0,0	0,0	0,0	0,0	0,0	0,0	19,1	0,0	0,0	0,0
No ho coneix	61,6	0,0	0,0	0,0	0,0	0,0	0,0	0,0	0,0	0,0	61,6	0,0	0,0	0,0
Suspès	0,9	0,0	0,0	0,0	0,0	0,0	0,0	0,0	0,0	0,0	0,9	0,0	0,0	0,0
Bé	5,6	0,0	0,0	0,0	0,0	0,0	0,0	0,0	0,0	0,0	5,6	0,0	0,0	0,0
Notable	9,7	0,0	0,0	0,0	0,0	0,0	0,0	0,0	0,0	0,0	9,7	0,0	0,0	0,0
Excel·lent	3,1	0,0	0,0	0,0	0,0	0,0	0,0	0,0	0,0	0,0	3,1	0,0	0,0	0,0
No ho ha utilitzat	19,1	0,0	0,0	0,0	0,0	0,0	0,0	0,0	0,0	0,0	19,1	0,0	0,0	0,0
No ho coneix	61,6	0,0	0,0	0,0	0,0	0,0	0,0	0,0	0,0	0,0	61,6	0,0	0,0	0,0

% Verticals ponderats	Total	BARRI DE RESIDÈNCIA												
		Centre	Sanfeliu	Sant Josep	La Torrassa	Collblanc	Santa Eulàlia	Granvia Sud	La Florida	Les Planes	Can Serra	Pubilla Cases	El Gornal	Bellvitge
Base Pubilla Cases	432	0	0	0	0	0	0	0	0	0	0	432	0	0
P16-CC.1. HA SENTIT A PARLAR DE LA PLAÇA DE LA BÒBILA?														
Sí	95,9	0,0	0,0	0,0	0,0	0,0	0,0	0,0	0,0	0,0	0,0	95,9	0,0	0,0
No	4,1	0,0	0,0	0,0	0,0	0,0	0,0	0,0	0,0	0,0	0,0	4,1	0,0	0,0
Base Ha sentit a parlar de la Plaça de la Bòbila	414	0	0	0	0	0	0	0	0	0	0	414	0	0
P16-CC.2. I L'HA UTILITZAT ALGUNA VEGADA EN ELS ÚLTIMS DOS ANYS?														
Sí	78,5	0,0	0,0	0,0	0,0	0,0	0,0	0,0	0,0	0,0	0,0	78,5	0,0	0,0
No	21,5	0,0	0,0	0,0	0,0	0,0	0,0	0,0	0,0	0,0	0,0	21,5	0,0	0,0
Base Pubilla Cases	432	0	0	0	0	0	0	0	0	0	0	432	0	0
Ho coneix i ho ha utilitzat	75,3	0,0	0,0	0,0	0,0	0,0	0,0	0,0	0,0	0,0	0,0	75,3	0,0	0,0
Ho coneix però no ho ha utilitzat	20,6	0,0	0,0	0,0	0,0	0,0	0,0	0,0	0,0	0,0	0,0	20,6	0,0	0,0
No ho coneix	4,1	0,0	0,0	0,0	0,0	0,0	0,0	0,0	0,0	0,0	0,0	4,1	0,0	0,0
Base Ha utilitzat la Plaça de la Bòbila	325	0	0	0	0	0	0	0	0	0	0	325	0	0
P16-CC.3. I COM LA VALORA EN UNA ESCALA DE 0 A 10?														
0	2,5	0,0	0,0	0,0	0,0	0,0	0,0	0,0	0,0	0,0	0,0	2,5	0,0	0,0
1	0,8	0,0	0,0	0,0	0,0	0,0	0,0	0,0	0,0	0,0	0,0	0,8	0,0	0,0
2	2,1	0,0	0,0	0,0	0,0	0,0	0,0	0,0	0,0	0,0	0,0	2,1	0,0	0,0
3	5,0	0,0	0,0	0,0	0,0	0,0	0,0	0,0	0,0	0,0	0,0	5,0	0,0	0,0
4	7,9	0,0	0,0	0,0	0,0	0,0	0,0	0,0	0,0	0,0	0,0	7,9	0,0	0,0
5	19,5	0,0	0,0	0,0	0,0	0,0	0,0	0,0	0,0	0,0	0,0	19,5	0,0	0,0
6	16,2	0,0	0,0	0,0	0,0	0,0	0,0	0,0	0,0	0,0	0,0	16,2	0,0	0,0
7	14,5	0,0	0,0	0,0	0,0	0,0	0,0	0,0	0,0	0,0	0,0	14,5	0,0	0,0
8	17,4	0,0	0,0	0,0	0,0	0,0	0,0	0,0	0,0	0,0	0,0	17,4	0,0	0,0
9	5,8	0,0	0,0	0,0	0,0	0,0	0,0	0,0	0,0	0,0	0,0	5,8	0,0	0,0
10	7,5	0,0	0,0	0,0	0,0	0,0	0,0	0,0	0,0	0,0	0,0	7,5	0,0	0,0
No sap	0,4	0,0	0,0	0,0	0,0	0,0	0,0	0,0	0,0	0,0	0,0	0,4	0,0	0,0
No contesta	0,4	0,0	0,0	0,0	0,0	0,0	0,0	0,0	0,0	0,0	0,0	0,4	0,0	0,0
Mitjana	6,19											6,19		
Desviació	2,23											2,23		
Casos	323	0	0	0	0	0	0	0	0	0	0	323	0	0
Base Pubilla Cases	432	0	0	0	0	0	0	0	0	0	0	432	0	0
Suspès	13,7	0,0	0,0	0,0	0,0	0,0	0,0	0,0	0,0	0,0	0,0	13,7	0,0	0,0
Aprovat	60,9	0,0	0,0	0,0	0,0	0,0	0,0	0,0	0,0	0,0	0,0	60,9	0,0	0,0
NS/NC	0,6	0,0	0,0	0,0	0,0	0,0	0,0	0,0	0,0	0,0	0,0	0,6	0,0	0,0
No ho ha utilitzat	20,6	0,0	0,0	0,0	0,0	0,0	0,0	0,0	0,0	0,0	0,0	20,6	0,0	0,0
No ho coneix	4,1	0,0	0,0	0,0	0,0	0,0	0,0	0,0	0,0	0,0	0,0	4,1	0,0	0,0
Suspès	13,7	0,0	0,0	0,0	0,0	0,0	0,0	0,0	0,0	0,0	0,0	13,7	0,0	0,0
Bé	26,9	0,0	0,0	0,0	0,0	0,0	0,0	0,0	0,0	0,0	0,0	26,9	0,0	0,0
Notable	24,1	0,0	0,0	0,0	0,0	0,0	0,0	0,0	0,0	0,0	0,0	24,1	0,0	0,0
Excel·lent	10,0	0,0	0,0	0,0	0,0	0,0	0,0	0,0	0,0	0,0	0,0	10,0	0,0	0,0
NS/NC	0,6	0,0	0,0	0,0	0,0	0,0	0,0	0,0	0,0	0,0	0,0	0,6	0,0	0,0
No ho ha utilitzat	20,6	0,0	0,0	0,0	0,0	0,0	0,0	0,0	0,0	0,0	0,0	20,6	0,0	0,0
No ho coneix	4,1	0,0	0,0	0,0	0,0	0,0	0,0	0,0	0,0	0,0	0,0	4,1	0,0	0,0

% Verticals ponderats	Total	BARRI DE RESIDÈNCIA												
		Centre	Sanfeliu	Sant Josep	La Torrassa	Collblanc	Santa Eulàlia	Granvia Sud	La Florida	Les Planes	Can Serra	Pubilla Cases	El Gornal	Bellvitge
Base Les Planes	235	0	0	0	0	0	0	0	0	235	0	0	0	0
P16-II.1. HA SENTIT A PARLAR DEL POLIESPORTIU DE LES PLANES?														
Sí	91,6	0,0	0,0	0,0	0,0	0,0	0,0	0,0	0,0	91,6	0,0	0,0	0,0	0,0
No	8,4	0,0	0,0	0,0	0,0	0,0	0,0	0,0	0,0	8,4	0,0	0,0	0,0	0,0
Base Ha sentit a parlar del poliesportiu de Les Planes	215	0	0	0	0	0	0	0	0	215	0	0	0	0
P16-II.2. I L'HA UTILITZAT ALGUNA VEGADA EN ELS ÚLTIMS DOS ANYS?														
Sí	32,0	0,0	0,0	0,0	0,0	0,0	0,0	0,0	0,0	32,0	0,0	0,0	0,0	0,0
No	68,0	0,0	0,0	0,0	0,0	0,0	0,0	0,0	0,0	68,0	0,0	0,0	0,0	0,0
Base Les Planes	235	0	0	0	0	0	0	0	0	235	0	0	0	0
Ho coneix i ho ha utilitzat	29,3	0,0	0,0	0,0	0,0	0,0	0,0	0,0	0,0	29,3	0,0	0,0	0,0	0,0
Ho coneix però no ho ha utilitzat	62,3	0,0	0,0	0,0	0,0	0,0	0,0	0,0	0,0	62,3	0,0	0,0	0,0	0,0
No ho coneix	8,4	0,0	0,0	0,0	0,0	0,0	0,0	0,0	0,0	8,4	0,0	0,0	0,0	0,0
Base Ha utilitzat el poliesportiu de Les Planes	69	0	0	0	0	0	0	0	0	69	0	0	0	0
P16-II.3. I COM EL VALORA EN UNA ESCALA DE 0 A10?														
0	1,1	0,0	0,0	0,0	0,0	0,0	0,0	0,0	0,0	1,1	0,0	0,0	0,0	0,0
1	2,1	0,0	0,0	0,0	0,0	0,0	0,0	0,0	0,0	2,1	0,0	0,0	0,0	0,0
3	5,3	0,0	0,0	0,0	0,0	0,0	0,0	0,0	0,0	5,3	0,0	0,0	0,0	0,0
4	1,1	0,0	0,0	0,0	0,0	0,0	0,0	0,0	0,0	1,1	0,0	0,0	0,0	0,0
5	5,3	0,0	0,0	0,0	0,0	0,0	0,0	0,0	0,0	5,3	0,0	0,0	0,0	0,0
6	17,0	0,0	0,0	0,0	0,0	0,0	0,0	0,0	0,0	17,0	0,0	0,0	0,0	0,0
7	14,9	0,0	0,0	0,0	0,0	0,0	0,0	0,0	0,0	14,9	0,0	0,0	0,0	0,0
8	24,5	0,0	0,0	0,0	0,0	0,0	0,0	0,0	0,0	24,5	0,0	0,0	0,0	0,0
9	8,5	0,0	0,0	0,0	0,0	0,0	0,0	0,0	0,0	8,5	0,0	0,0	0,0	0,0
10	20,2	0,0	0,0	0,0	0,0	0,0	0,0	0,0	0,0	20,2	0,0	0,0	0,0	0,0
Mitjana	7,30									7,30				
Desviació	2,24									2,24				
Casos	69	0	0	0	0	0	0	0	0	69	0	0	0	0
Base Les Planes	235	0	0	0	0	0	0	0	0	235	0	0	0	0
Suspès	2,8	0,0	0,0	0,0	0,0	0,0	0,0	0,0	0,0	2,8	0,0	0,0	0,0	0,0
Aprovat	26,5	0,0	0,0	0,0	0,0	0,0	0,0	0,0	0,0	26,5	0,0	0,0	0,0	0,0
No ho ha utilitzat	62,3	0,0	0,0	0,0	0,0	0,0	0,0	0,0	0,0	62,3	0,0	0,0	0,0	0,0
No ho coneix	8,4	0,0	0,0	0,0	0,0	0,0	0,0	0,0	0,0	8,4	0,0	0,0	0,0	0,0
Suspès	2,8	0,0	0,0	0,0	0,0	0,0	0,0	0,0	0,0	2,8	0,0	0,0	0,0	0,0
Bé	6,5	0,0	0,0	0,0	0,0	0,0	0,0	0,0	0,0	6,5	0,0	0,0	0,0	0,0
Notable	11,5	0,0	0,0	0,0	0,0	0,0	0,0	0,0	0,0	11,5	0,0	0,0	0,0	0,0
Excel·lent	8,4	0,0	0,0	0,0	0,0	0,0	0,0	0,0	0,0	8,4	0,0	0,0	0,0	0,0
No ho ha utilitzat	62,3	0,0	0,0	0,0	0,0	0,0	0,0	0,0	0,0	62,3	0,0	0,0	0,0	0,0
No ho coneix	8,4	0,0	0,0	0,0	0,0	0,0	0,0	0,0	0,0	8,4	0,0	0,0	0,0	0,0

% Verticals ponderats	Total	BARRI DE RESIDÈNCIA												
		Centre	Sanfeliu	Sant Josep	La Torrassa	Collblanc	Santa Eulàlia	Granvia Sud	La Florida	Les Planes	Can Serra	Pubilla Cases	El Gornal	Bellvitge
Base Pubilla Cases	432	0	0	0	0	0	0	0	0	0	0	432	0	0
P16-JJ.1. HA SENTIT A PARLAR DEL COMPLEX ESPORTIU DE L'HOSPITALET NORD?														
Sí	82,8	0,0	0,0	0,0	0,0	0,0	0,0	0,0	0,0	0,0	0,0	82,8	0,0	0,0
No	17,2	0,0	0,0	0,0	0,0	0,0	0,0	0,0	0,0	0,0	0,0	17,2	0,0	0,0
Base Ha sentit a parlar del complex esportiu de l'Hospitalet Nord	358	0	0	0	0	0	0	0	0	0	0	358	0	0
P16-JJ.2. I L'HA UTILITZAT ALGUNA VEGADA EN ELS ÚLTIMS DOS ANYS?														
Sí	37,7	0,0	0,0	0,0	0,0	0,0	0,0	0,0	0,0	0,0	0,0	37,7	0,0	0,0
No	62,3	0,0	0,0	0,0	0,0	0,0	0,0	0,0	0,0	0,0	0,0	62,3	0,0	0,0
Base Pubilla Cases	432	0	0	0	0	0	0	0	0	0	0	432	0	0
Ho coneix i ho ha utilitzat	31,2	0,0	0,0	0,0	0,0	0,0	0,0	0,0	0,0	0,0	0,0	31,2	0,0	0,0
Ho coneix però no ho ha utilitzat	51,6	0,0	0,0	0,0	0,0	0,0	0,0	0,0	0,0	0,0	0,0	51,6	0,0	0,0
No ho coneix	17,2	0,0	0,0	0,0	0,0	0,0	0,0	0,0	0,0	0,0	0,0	17,2	0,0	0,0
Base Ha utilitzat el complex esportiu de l'Hospitalet Nord	135	0	0	0	0	0	0	0	0	0	0	135	0	0
P16-JJ.3. I COM EL VALORA EN UNA ESCALA DE 0 A10?														
0	2,0	0,0	0,0	0,0	0,0	0,0	0,0	0,0	0,0	0,0	0,0	2,0	0,0	0,0
2	4,0	0,0	0,0	0,0	0,0	0,0	0,0	0,0	0,0	0,0	0,0	4,0	0,0	0,0
3	1,0	0,0	0,0	0,0	0,0	0,0	0,0	0,0	0,0	0,0	0,0	1,0	0,0	0,0
4	6,0	0,0	0,0	0,0	0,0	0,0	0,0	0,0	0,0	0,0	0,0	6,0	0,0	0,0
5	10,0	0,0	0,0	0,0	0,0	0,0	0,0	0,0	0,0	0,0	0,0	10,0	0,0	0,0
6	4,0	0,0	0,0	0,0	0,0	0,0	0,0	0,0	0,0	0,0	0,0	4,0	0,0	0,0
7	15,0	0,0	0,0	0,0	0,0	0,0	0,0	0,0	0,0	0,0	0,0	15,0	0,0	0,0
8	30,0	0,0	0,0	0,0	0,0	0,0	0,0	0,0	0,0	0,0	0,0	30,0	0,0	0,0
9	13,0	0,0	0,0	0,0	0,0	0,0	0,0	0,0	0,0	0,0	0,0	13,0	0,0	0,0
10	12,0	0,0	0,0	0,0	0,0	0,0	0,0	0,0	0,0	0,0	0,0	12,0	0,0	0,0
No sap	2,0	0,0	0,0	0,0	0,0	0,0	0,0	0,0	0,0	0,0	0,0	2,0	0,0	0,0
No contesta	1,0	0,0	0,0	0,0	0,0	0,0	0,0	0,0	0,0	0,0	0,0	1,0	0,0	0,0
Mitjana	7,12											7,12		
Desviació	2,28											2,28		
Casos	131	0	0	0	0	0	0	0	0	0	0	131	0	0
Base Pubilla Cases	432	0	0	0	0	0	0	0	0	0	0	432	0	0
Suspès	4,1	0,0	0,0	0,0	0,0	0,0	0,0	0,0	0,0	0,0	0,0	4,1	0,0	0,0
Aprovat	26,2	0,0	0,0	0,0	0,0	0,0	0,0	0,0	0,0	0,0	0,0	26,2	0,0	0,0
NS/NC	0,9	0,0	0,0	0,0	0,0	0,0	0,0	0,0	0,0	0,0	0,0	0,9	0,0	0,0
No ho ha utilitzat	51,6	0,0	0,0	0,0	0,0	0,0	0,0	0,0	0,0	0,0	0,0	51,6	0,0	0,0
No ho coneix	17,2	0,0	0,0	0,0	0,0	0,0	0,0	0,0	0,0	0,0	0,0	17,2	0,0	0,0
Suspès	4,1	0,0	0,0	0,0	0,0	0,0	0,0	0,0	0,0	0,0	0,0	4,1	0,0	0,0
Bé	4,4	0,0	0,0	0,0	0,0	0,0	0,0	0,0	0,0	0,0	0,0	4,4	0,0	0,0
Notable	14,1	0,0	0,0	0,0	0,0	0,0	0,0	0,0	0,0	0,0	0,0	14,1	0,0	0,0
Excel·lent	7,8	0,0	0,0	0,0	0,0	0,0	0,0	0,0	0,0	0,0	0,0	7,8	0,0	0,0
NS/NC	0,9	0,0	0,0	0,0	0,0	0,0	0,0	0,0	0,0	0,0	0,0	0,9	0,0	0,0
No ho ha utilitzat	51,6	0,0	0,0	0,0	0,0	0,0	0,0	0,0	0,0	0,0	0,0	51,6	0,0	0,0
No ho coneix	17,2	0,0	0,0	0,0	0,0	0,0	0,0	0,0	0,0	0,0	0,0	17,2	0,0	0,0

% Verticals ponderats	Total	BARRI DE RESIDÈNCIA												
		Centre	Sanfeliu	Sant Josep	La Torrassa	Collblanc	Santa Eulàlia	Granvia Sud	La Florida	Les Planes	Can Serra	Pubilla Cases	El Gornal	Bellvitge
Base El Gornal	102	0	0	0	0	0	0	0	0	0	0	0	102	0
P16-KK.1. HA SENTIT A PARLAR DEL POLIESPORTIU GORNAL?														
Sí	96,0	0,0	0,0	0,0	0,0	0,0	0,0	0,0	0,0	0,0	0,0	0,0	96,0	0,0
No	4,0	0,0	0,0	0,0	0,0	0,0	0,0	0,0	0,0	0,0	0,0	0,0	4,0	0,0
Base Ha sentit a parlar del poliesportiu Gornal	98	0	0	0	0	0	0	0	0	0	0	0	98	0
P16-KK.2. I L'HA UTILITZAT ALGUNA VEGADA EN ELS ÚLTIMS DOS ANYS?														
Sí	51,2	0,0	0,0	0,0	0,0	0,0	0,0	0,0	0,0	0,0	0,0	0,0	51,2	0,0
No	48,7	0,0	0,0	0,0	0,0	0,0	0,0	0,0	0,0	0,0	0,0	0,0	48,7	0,0
Base El Gornal	102	0	0	0	0	0	0	0	0	0	0	0	102	0
Ho coneix i ho ha utilitzat	49,2	0,0	0,0	0,0	0,0	0,0	0,0	0,0	0,0	0,0	0,0	0,0	49,2	0,0
Ho coneix però no ho ha utilitzat	46,8	0,0	0,0	0,0	0,0	0,0	0,0	0,0	0,0	0,0	0,0	0,0	46,8	0,0
No ho coneix	4,0	0,0	0,0	0,0	0,0	0,0	0,0	0,0	0,0	0,0	0,0	0,0	4,0	0,0
Base Ha utilitzat el poliesportiu Gornal	50	0	0	0	0	0	0	0	0	0	0	0	50	0
P16-KK.3. I COM EL VALORA EN UNA ESCALA DE 0 A10?														
1	0,8	0,0	0,0	0,0	0,0	0,0	0,0	0,0	0,0	0,0	0,0	0,0	0,8	0,0
5	4,1	0,0	0,0	0,0	0,0	0,0	0,0	0,0	0,0	0,0	0,0	0,0	4,1	0,0
6	1,6	0,0	0,0	0,0	0,0	0,0	0,0	0,0	0,0	0,0	0,0	0,0	1,6	0,0
7	13,0	0,0	0,0	0,0	0,0	0,0	0,0	0,0	0,0	0,0	0,0	0,0	13,0	0,0
8	25,2	0,0	0,0	0,0	0,0	0,0	0,0	0,0	0,0	0,0	0,0	0,0	25,2	0,0
9	25,2	0,0	0,0	0,0	0,0	0,0	0,0	0,0	0,0	0,0	0,0	0,0	25,2	0,0
10	26,8	0,0	0,0	0,0	0,0	0,0	0,0	0,0	0,0	0,0	0,0	0,0	26,8	0,0
No sap	3,3	0,0	0,0	0,0	0,0	0,0	0,0	0,0	0,0	0,0	0,0	0,0	3,3	0,0
Mitjana	8,46												8,46	
Desviació	1,48												1,48	
Casos	48	0	0	0	0	0	0	0	0	0	0	0	48	0
Base El Gornal	102	0	0	0	0	0	0	0	0	0	0	0	102	0
Suspès	0,4	0,0	0,0	0,0	0,0	0,0	0,0	0,0	0,0	0,0	0,0	0,0	0,4	0,0
Aprovat	47,2	0,0	0,0	0,0	0,0	0,0	0,0	0,0	0,0	0,0	0,0	0,0	47,2	0,0
NS/NC	1,6	0,0	0,0	0,0	0,0	0,0	0,0	0,0	0,0	0,0	0,0	0,0	1,6	0,0
No ho ha utilitzat	46,8	0,0	0,0	0,0	0,0	0,0	0,0	0,0	0,0	0,0	0,0	0,0	46,8	0,0
No ho coneix	4,0	0,0	0,0	0,0	0,0	0,0	0,0	0,0	0,0	0,0	0,0	0,0	4,0	0,0
Suspès	0,4	0,0	0,0	0,0	0,0	0,0	0,0	0,0	0,0	0,0	0,0	0,0	0,4	0,0
Bé	2,8	0,0	0,0	0,0	0,0	0,0	0,0	0,0	0,0	0,0	0,0	0,0	2,8	0,0
Notable	18,8	0,0	0,0	0,0	0,0	0,0	0,0	0,0	0,0	0,0	0,0	0,0	18,8	0,0
Excel·lent	25,6	0,0	0,0	0,0	0,0	0,0	0,0	0,0	0,0	0,0	0,0	0,0	25,6	0,0
NS/NC	1,6	0,0	0,0	0,0	0,0	0,0	0,0	0,0	0,0	0,0	0,0	0,0	1,6	0,0
No ho ha utilitzat	46,8	0,0	0,0	0,0	0,0	0,0	0,0	0,0	0,0	0,0	0,0	0,0	46,8	0,0
No ho coneix	4,0	0,0	0,0	0,0	0,0	0,0	0,0	0,0	0,0	0,0	0,0	0,0	4,0	0,0

% Verticals ponderats	Total	BARRI DE RESIDÈNCIA												
		Centre	Sanfeliu	Sant Josep	La Torrassa	Collblanc	Santa Eulàlia	Granvia Sud	La Florida	Les Planes	Can Serra	Pubilla Cases	El Gornal	Bellvitge
Base La Florida i Les Planes	653	0	0	0	0	0	0	0	418	235	0	0	0	0
P16-RR.1. HA SENTIT A PARLAR DEL CAP DE LA FLORIDA?														
Sí	84,1	0,0	0,0	0,0	0,0	0,0	0,0	0,0	85,3	81,9	0,0	0,0	0,0	0,0
No	15,9	0,0	0,0	0,0	0,0	0,0	0,0	0,0	14,7	18,1	0,0	0,0	0,0	0,0
Base Ha sentit a parlar del CAP de La Florida	549	0	0	0	0	0	0	0	357	192	0	0	0	0
P16-RR.2. I L'HA UTILITZAT ALGUNA VEGADA EN ELS ÚLTIMS DOS ANYS?														
Sí	80,0	0,0	0,0	0,0	0,0	0,0	0,0	0,0	80,2	79,5	0,0	0,0	0,0	0,0
No	19,9	0,0	0,0	0,0	0,0	0,0	0,0	0,0	19,8	20,2	0,0	0,0	0,0	0,0
No sap	0,1	0,0	0,0	0,0	0,0	0,0	0,0	0,0	0,0	0,4	0,0	0,0	0,0	0,0
Base La Florida i Les Planes	653	0	0	0	0	0	0	0	418	235	0	0	0	0
Ho coneix i ho ha utilitzat	67,2	0,0	0,0	0,0	0,0	0,0	0,0	0,0	68,4	65,1	0,0	0,0	0,0	0,0
Ho coneix però no ho ha utilitzat	16,9	0,0	0,0	0,0	0,0	0,0	0,0	0,0	16,9	16,8	0,0	0,0	0,0	0,0
No ho coneix	15,9	0,0	0,0	0,0	0,0	0,0	0,0	0,0	14,7	18,1	0,0	0,0	0,0	0,0
Base Ha utilitzat el CAP de La Florida	439	0	0	0	0	0	0	0	286	153	0	0	0	0
P16-RR.3. I COM EL VALORA EN UNA ESCALA DE 0 A 10?														
0	3,5	0,0	0,0	0,0	0,0	0,0	0,0	0,0	3,7	3,3	0,0	0,0	0,0	0,0
1	0,2	0,0	0,0	0,0	0,0	0,0	0,0	0,0	0,0	0,5	0,0	0,0	0,0	0,0
2	1,2	0,0	0,0	0,0	0,0	0,0	0,0	0,0	1,4	1,0	0,0	0,0	0,0	0,0
3	1,9	0,0	0,0	0,0	0,0	0,0	0,0	0,0	1,8	1,9	0,0	0,0	0,0	0,0
4	3,4	0,0	0,0	0,0	0,0	0,0	0,0	0,0	3,2	3,8	0,0	0,0	0,0	0,0
5	9,7	0,0	0,0	0,0	0,0	0,0	0,0	0,0	10,5	8,1	0,0	0,0	0,0	0,0
6	10,2	0,0	0,0	0,0	0,0	0,0	0,0	0,0	10,5	9,6	0,0	0,0	0,0	0,0
7	19,7	0,0	0,0	0,0	0,0	0,0	0,0	0,0	19,2	20,6	0,0	0,0	0,0	0,0
8	22,2	0,0	0,0	0,0	0,0	0,0	0,0	0,0	21,5	23,4	0,0	0,0	0,0	0,0
9	13,1	0,0	0,0	0,0	0,0	0,0	0,0	0,0	13,7	12,0	0,0	0,0	0,0	0,0
10	14,5	0,0	0,0	0,0	0,0	0,0	0,0	0,0	14,6	14,4	0,0	0,0	0,0	0,0
No sap	0,5	0,0	0,0	0,0	0,0	0,0	0,0	0,0	0,0	1,4	0,0	0,0	0,0	0,0
Mitjana	7,13								7,12	7,15				
Desviació	2,30								2,31	2,28				
Casos	437	0	0	0	0	0	0	0	286	151	0	0	0	0
Base La Florida i Les Planes	653	0	0	0	0	0	0	0	418	235	0	0	0	0
Suspès	6,9	0,0	0,0	0,0	0,0	0,0	0,0	0,0	6,9	6,9	0,0	0,0	0,0	0,0
Aprovat	60,0	0,0	0,0	0,0	0,0	0,0	0,0	0,0	61,6	57,3	0,0	0,0	0,0	0,0
NS/NC	0,3	0,0	0,0	0,0	0,0	0,0	0,0	0,0	0,0	0,9	0,0	0,0	0,0	0,0
No ho ha utilitzat	16,9	0,0	0,0	0,0	0,0	0,0	0,0	0,0	16,9	16,8	0,0	0,0	0,0	0,0
No ho coneix	15,9	0,0	0,0	0,0	0,0	0,0	0,0	0,0	14,7	18,1	0,0	0,0	0,0	0,0
Suspès	6,9	0,0	0,0	0,0	0,0	0,0	0,0	0,0	6,9	6,9	0,0	0,0	0,0	0,0
Bé	13,4	0,0	0,0	0,0	0,0	0,0	0,0	0,0	14,4	11,5	0,0	0,0	0,0	0,0
Notable	28,1	0,0	0,0	0,0	0,0	0,0	0,0	0,0	27,8	28,7	0,0	0,0	0,0	0,0
Excel·lent	18,6	0,0	0,0	0,0	0,0	0,0	0,0	0,0	19,4	17,1	0,0	0,0	0,0	0,0
NS/NC	0,3	0,0	0,0	0,0	0,0	0,0	0,0	0,0	0,0	0,9	0,0	0,0	0,0	0,0
No ho ha utilitzat	16,9	0,0	0,0	0,0	0,0	0,0	0,0	0,0	16,9	16,8	0,0	0,0	0,0	0,0
No ho coneix	15,9	0,0	0,0	0,0	0,0	0,0	0,0	0,0	14,7	18,1	0,0	0,0	0,0	0,0

% Verticals ponderats	Total	BARRI DE RESIDÈNCIA												
		Centre	Sanfeliu	Sant Josep	La Torrassa	Collblanc	Santa Eulàlia	Granvia Sud	La Florida	Les Planes	Can Serra	Pubilla Cases	El Gornal	Bellvitge
Base Can Serra	154	0	0	0	0	0	0	0	0	0	154	0	0	0
P16-SS.1. HA SENTIT A PARLAR DEL CAP DE CAN SERRA?														
Sí	88,8	0,0	0,0	0,0	0,0	0,0	0,0	0,0	0,0	0,0	88,8	0,0	0,0	0,0
No	11,2	0,0	0,0	0,0	0,0	0,0	0,0	0,0	0,0	0,0	11,2	0,0	0,0	0,0
Base Ha sentit a parlar del CAP de la Can Serra	137	0	0	0	0	0	0	0	0	0	137	0	0	0
P16-SS.2. I L'HA UTILITZAT ALGUNA VEGADA EN ELS ÚLTIMS DOS ANYS?														
Sí	79,6	0,0	0,0	0,0	0,0	0,0	0,0	0,0	0,0	0,0	79,6	0,0	0,0	0,0
No	20,4	0,0	0,0	0,0	0,0	0,0	0,0	0,0	0,0	0,0	20,4	0,0	0,0	0,0
Base Can Serra	154	0	0	0	0	0	0	0	0	0	154	0	0	0
Ho coneix i ho ha utilitzat	70,6	0,0	0,0	0,0	0,0	0,0	0,0	0,0	0,0	0,0	70,6	0,0	0,0	0,0
Ho coneix però no ho ha utilitzat	18,1	0,0	0,0	0,0	0,0	0,0	0,0	0,0	0,0	0,0	18,1	0,0	0,0	0,0
No ho coneix	11,2	0,0	0,0	0,0	0,0	0,0	0,0	0,0	0,0	0,0	11,2	0,0	0,0	0,0
Base Ha utilitzat el CAP de la Can Serra	109	0	0	0	0	0	0	0	0	0	109	0	0	0
P16-SS.3. I COM EL VALORA EN UNA ESCALA DE 0 A 10?														
0	0,9	0,0	0,0	0,0	0,0	0,0	0,0	0,0	0,0	0,0	0,9	0,0	0,0	0,0
3	0,9	0,0	0,0	0,0	0,0	0,0	0,0	0,0	0,0	0,0	0,9	0,0	0,0	0,0
4	4,9	0,0	0,0	0,0	0,0	0,0	0,0	0,0	0,0	0,0	4,9	0,0	0,0	0,0
5	3,5	0,0	0,0	0,0	0,0	0,0	0,0	0,0	0,0	0,0	3,5	0,0	0,0	0,0
6	8,0	0,0	0,0	0,0	0,0	0,0	0,0	0,0	0,0	0,0	8,0	0,0	0,0	0,0
7	21,7	0,0	0,0	0,0	0,0	0,0	0,0	0,0	0,0	0,0	21,7	0,0	0,0	0,0
8	29,2	0,0	0,0	0,0	0,0	0,0	0,0	0,0	0,0	0,0	29,2	0,0	0,0	0,0
9	20,8	0,0	0,0	0,0	0,0	0,0	0,0	0,0	0,0	0,0	20,8	0,0	0,0	0,0
10	10,2	0,0	0,0	0,0	0,0	0,0	0,0	0,0	0,0	0,0	10,2	0,0	0,0	0,0
Mitjana	7,62										7,62			
Desviació	1,71										1,71			
Casos	109	0	0	0	0	0	0	0	0	0	109	0	0	0
Base Can Serra	154	0	0	0	0	0	0	0	0	0	154	0	0	0
Suspès	4,7	0,0	0,0	0,0	0,0	0,0	0,0	0,0	0,0	0,0	4,7	0,0	0,0	0,0
Aprovat	65,9	0,0	0,0	0,0	0,0	0,0	0,0	0,0	0,0	0,0	65,9	0,0	0,0	0,0
No ho ha utilitzat	18,1	0,0	0,0	0,0	0,0	0,0	0,0	0,0	0,0	0,0	18,1	0,0	0,0	0,0
No ho coneix	11,2	0,0	0,0	0,0	0,0	0,0	0,0	0,0	0,0	0,0	11,2	0,0	0,0	0,0
Suspès	4,7	0,0	0,0	0,0	0,0	0,0	0,0	0,0	0,0	0,0	4,7	0,0	0,0	0,0
Bé	8,1	0,0	0,0	0,0	0,0	0,0	0,0	0,0	0,0	0,0	8,1	0,0	0,0	0,0
Notable	35,9	0,0	0,0	0,0	0,0	0,0	0,0	0,0	0,0	0,0	35,9	0,0	0,0	0,0
Excel·lent	21,9	0,0	0,0	0,0	0,0	0,0	0,0	0,0	0,0	0,0	21,9	0,0	0,0	0,0
No ho ha utilitzat	18,1	0,0	0,0	0,0	0,0	0,0	0,0	0,0	0,0	0,0	18,1	0,0	0,0	0,0
No ho coneix	11,2	0,0	0,0	0,0	0,0	0,0	0,0	0,0	0,0	0,0	11,2	0,0	0,0	0,0

% Verticals ponderats	Total	BARRI DE RESIDÈNCIA												
		Centre	Sanfeliu	Sant Josep	La Torrassa	Collblanc	Santa Eulàlia	Granvia Sud	La Florida	Les Planes	Can Serra	Pubilla Cases	El Gornal	Bellvitge
Base Pubilla Cases	432	0	0	0	0	0	0	0	0	0	0	432	0	0
P16-TT.1. HA SENTIT A PARLAR DEL CAP DE LA BÒBILA?														
Sí	88,7	0,0	0,0	0,0	0,0	0,0	0,0	0,0	0,0	0,0	0,0	88,7	0,0	0,0
No	11,2	0,0	0,0	0,0	0,0	0,0	0,0	0,0	0,0	0,0	0,0	11,2	0,0	0,0
Base Ha sentit a parlar del CAP de La Bòbila	383	0	0	0	0	0	0	0	0	0	0	383	0	0
P16-TT.2. I L'HA UTILITZAT ALGUNA VEGADA EN ELS ÚLTIMS DOS ANYS?														
Sí	79,6	0,0	0,0	0,0	0,0	0,0	0,0	0,0	0,0	0,0	0,0	79,6	0,0	0,0
No	20,4	0,0	0,0	0,0	0,0	0,0	0,0	0,0	0,0	0,0	0,0	20,4	0,0	0,0
Base Pubilla Cases	432	0	0	0	0	0	0	0	0	0	0	432	0	0
Ho coneix i ho ha utilitzat	70,6	0,0	0,0	0,0	0,0	0,0	0,0	0,0	0,0	0,0	0,0	70,6	0,0	0,0
Ho coneix però no ho ha utilitzat	18,1	0,0	0,0	0,0	0,0	0,0	0,0	0,0	0,0	0,0	0,0	18,1	0,0	0,0
No ho coneix	11,2	0,0	0,0	0,0	0,0	0,0	0,0	0,0	0,0	0,0	0,0	11,2	0,0	0,0
Base Ha utilitzat el CAP de La Bòbila	305	0	0	0	0	0	0	0	0	0	0	305	0	0
P16-TT.3. I COM EL VALORA EN UNA ESCALA DE 0 A 10?														
0	2,2	0,0	0,0	0,0	0,0	0,0	0,0	0,0	0,0	0,0	0,0	2,2	0,0	0,0
1	0,4	0,0	0,0	0,0	0,0	0,0	0,0	0,0	0,0	0,0	0,0	0,4	0,0	0,0
2	2,7	0,0	0,0	0,0	0,0	0,0	0,0	0,0	0,0	0,0	0,0	2,7	0,0	0,0
3	5,8	0,0	0,0	0,0	0,0	0,0	0,0	0,0	0,0	0,0	0,0	5,8	0,0	0,0
4	4,9	0,0	0,0	0,0	0,0	0,0	0,0	0,0	0,0	0,0	0,0	4,9	0,0	0,0
5	11,1	0,0	0,0	0,0	0,0	0,0	0,0	0,0	0,0	0,0	0,0	11,1	0,0	0,0
6	13,3	0,0	0,0	0,0	0,0	0,0	0,0	0,0	0,0	0,0	0,0	13,3	0,0	0,0
7	13,3	0,0	0,0	0,0	0,0	0,0	0,0	0,0	0,0	0,0	0,0	13,3	0,0	0,0
8	24,8	0,0	0,0	0,0	0,0	0,0	0,0	0,0	0,0	0,0	0,0	24,8	0,0	0,0
9	8,4	0,0	0,0	0,0	0,0	0,0	0,0	0,0	0,0	0,0	0,0	8,4	0,0	0,0
10	12,8	0,0	0,0	0,0	0,0	0,0	0,0	0,0	0,0	0,0	0,0	12,8	0,0	0,0
No sap	0,4	0,0	0,0	0,0	0,0	0,0	0,0	0,0	0,0	0,0	0,0	0,4	0,0	0,0
Mitjana	6,76											6,76		
Desviació	2,36											2,36		
Casos	304	0	0	0	0	0	0	0	0	0	0	304	0	0
Base Pubilla Cases	432	0	0	0	0	0	0	0	0	0	0	432	0	0
Suspès	11,2	0,0	0,0	0,0	0,0	0,0	0,0	0,0	0,0	0,0	0,0	11,2	0,0	0,0
Aprovat	59,1	0,0	0,0	0,0	0,0	0,0	0,0	0,0	0,0	0,0	0,0	59,1	0,0	0,0
NS/NC	0,3	0,0	0,0	0,0	0,0	0,0	0,0	0,0	0,0	0,0	0,0	0,3	0,0	0,0
No ho ha utilitzat	18,1	0,0	0,0	0,0	0,0	0,0	0,0	0,0	0,0	0,0	0,0	18,1	0,0	0,0
No ho coneix	11,2	0,0	0,0	0,0	0,0	0,0	0,0	0,0	0,0	0,0	0,0	11,2	0,0	0,0
Suspès	11,2	0,0	0,0	0,0	0,0	0,0	0,0	0,0	0,0	0,0	0,0	11,2	0,0	0,0
Bé	17,2	0,0	0,0	0,0	0,0	0,0	0,0	0,0	0,0	0,0	0,0	17,2	0,0	0,0
Notable	26,9	0,0	0,0	0,0	0,0	0,0	0,0	0,0	0,0	0,0	0,0	26,9	0,0	0,0
Excel·lent	15,0	0,0	0,0	0,0	0,0	0,0	0,0	0,0	0,0	0,0	0,0	15,0	0,0	0,0
NS/NC	0,3	0,0	0,0	0,0	0,0	0,0	0,0	0,0	0,0	0,0	0,0	0,3	0,0	0,0
No ho ha utilitzat	18,1	0,0	0,0	0,0	0,0	0,0	0,0	0,0	0,0	0,0	0,0	18,1	0,0	0,0
No ho coneix	11,2	0,0	0,0	0,0	0,0	0,0	0,0	0,0	0,0	0,0	0,0	11,2	0,0	0,0

% Verticals ponderats	Total	BARRI DE RESIDÈNCIA												
		Centre	Sanfeliu	Sant Josep	La Torrassa	Collblanc	Santa Eulàlia	Granvia Sud	La Florida	Les Planes	Can Serra	Pubilla Cases	El Gornal	Bellvitge
Base El Gornal	102	0	0	0	0	0	0	0	0	0	0	0	102	0
P16-UU.1. HA SENTIT A PARLAR DEL CAP DE GORNAL?														
Sí	96,0	0,0	0,0	0,0	0,0	0,0	0,0	0,0	0,0	0,0	0,0	0,0	96,0	0,0
No	4,0	0,0	0,0	0,0	0,0	0,0	0,0	0,0	0,0	0,0	0,0	0,0	4,0	0,0
Base Ha sentit a parlar del CAP de Gornal	98	0	0	0	0	0	0	0	0	0	0	0	98	0
P16-UU.2. I L'HA UTILITZAT ALGUNA VEGADA EN ELS ÚLTIMS DOS ANYS?														
Sí	83,3	0,0	0,0	0,0	0,0	0,0	0,0	0,0	0,0	0,0	0,0	0,0	83,3	0,0
No	16,2	0,0	0,0	0,0	0,0	0,0	0,0	0,0	0,0	0,0	0,0	0,0	16,2	0,0
No contesta	0,4	0,0	0,0	0,0	0,0	0,0	0,0	0,0	0,0	0,0	0,0	0,0	0,4	0,0
Base El Gornal	102	0	0	0	0	0	0	0	0	0	0	0	102	0
Ho coneix i ho ha utilitzat	80,0	0,0	0,0	0,0	0,0	0,0	0,0	0,0	0,0	0,0	0,0	0,0	80,0	0,0
Ho coneix però no ho ha utilitzat	16,0	0,0	0,0	0,0	0,0	0,0	0,0	0,0	0,0	0,0	0,0	0,0	16,0	0,0
No ho coneix	4,0	0,0	0,0	0,0	0,0	0,0	0,0	0,0	0,0	0,0	0,0	0,0	4,0	0,0
Base Ha utilitzat el CAP de Gornal	81	0	0	0	0	0	0	0	0	0	0	0	81	0
P16-UU.3. I COM EL VALORA EN UNA ESCALA DE 0 A 10?														
0	1,0	0,0	0,0	0,0	0,0	0,0	0,0	0,0	0,0	0,0	0,0	0,0	1,0	0,0
1	0,5	0,0	0,0	0,0	0,0	0,0	0,0	0,0	0,0	0,0	0,0	0,0	0,5	0,0
2	0,5	0,0	0,0	0,0	0,0	0,0	0,0	0,0	0,0	0,0	0,0	0,0	0,5	0,0
3	3,0	0,0	0,0	0,0	0,0	0,0	0,0	0,0	0,0	0,0	0,0	0,0	3,0	0,0
4	5,0	0,0	0,0	0,0	0,0	0,0	0,0	0,0	0,0	0,0	0,0	0,0	5,0	0,0
5	10,5	0,0	0,0	0,0	0,0	0,0	0,0	0,0	0,0	0,0	0,0	0,0	10,5	0,0
6	13,0	0,0	0,0	0,0	0,0	0,0	0,0	0,0	0,0	0,0	0,0	0,0	13,0	0,0
7	23,5	0,0	0,0	0,0	0,0	0,0	0,0	0,0	0,0	0,0	0,0	0,0	23,5	0,0
8	23,0	0,0	0,0	0,0	0,0	0,0	0,0	0,0	0,0	0,0	0,0	0,0	23,0	0,0
9	4,5	0,0	0,0	0,0	0,0	0,0	0,0	0,0	0,0	0,0	0,0	0,0	4,5	0,0
10	14,0	0,0	0,0	0,0	0,0	0,0	0,0	0,0	0,0	0,0	0,0	0,0	14,0	0,0
No sap	1,5	0,0	0,0	0,0	0,0	0,0	0,0	0,0	0,0	0,0	0,0	0,0	1,5	0,0
Mitjana	7,01												7,01	
Desviació	2,01												2,01	
Casos	80	0	0	0	0	0	0	0	0	0	0	0	80	0
Base El Gornal	102	0	0	0	0	0	0	0	0	0	0	0	102	0
Suspès	8,0	0,0	0,0	0,0	0,0	0,0	0,0	0,0	0,0	0,0	0,0	0,0	8,0	0,0
Aprovat	70,8	0,0	0,0	0,0	0,0	0,0	0,0	0,0	0,0	0,0	0,0	0,0	70,8	0,0
NS/NC	1,2	0,0	0,0	0,0	0,0	0,0	0,0	0,0	0,0	0,0	0,0	0,0	1,2	0,0
No ho ha utilitzat	16,0	0,0	0,0	0,0	0,0	0,0	0,0	0,0	0,0	0,0	0,0	0,0	16,0	0,0
No ho coneix	4,0	0,0	0,0	0,0	0,0	0,0	0,0	0,0	0,0	0,0	0,0	0,0	4,0	0,0
Suspès	8,0	0,0	0,0	0,0	0,0	0,0	0,0	0,0	0,0	0,0	0,0	0,0	8,0	0,0
Bé	18,8	0,0	0,0	0,0	0,0	0,0	0,0	0,0	0,0	0,0	0,0	0,0	18,8	0,0
Notable	37,2	0,0	0,0	0,0	0,0	0,0	0,0	0,0	0,0	0,0	0,0	0,0	37,2	0,0
Excel·lent	14,8	0,0	0,0	0,0	0,0	0,0	0,0	0,0	0,0	0,0	0,0	0,0	14,8	0,0
NS/NC	1,2	0,0	0,0	0,0	0,0	0,0	0,0	0,0	0,0	0,0	0,0	0,0	1,2	0,0
No ho ha utilitzat	16,0	0,0	0,0	0,0	0,0	0,0	0,0	0,0	0,0	0,0	0,0	0,0	16,0	0,0
No ho coneix	4,0	0,0	0,0	0,0	0,0	0,0	0,0	0,0	0,0	0,0	0,0	0,0	4,0	0,0

% Verticals ponderats	Total	BARRI DE RESIDÈNCIA											
		Centre	Sanfeliu	Sant Josep	La Torrassa	Collblanc	Santa Eulàlia	Granvia Sud	La Florida	Les Planes	Can Serra	Pubilla Cases	El Gornal
Base Santa Eulàlia	614	0	0	0	0	0	614	0	0	0	0	0	0
P16-ZZ.1. HA SENTIT A PARLAR DEL CASAL MUNICIPAL PER LA GENT GRAN PROVENÇANA?													
Sí	71,7	0,0	0,0	0,0	0,0	0,0	71,7	0,0	0,0	0,0	0,0	0,0	0,0
No	28,3	0,0	0,0	0,0	0,0	0,0	28,3	0,0	0,0	0,0	0,0	0,0	0,0
Base Ha sentit a parlar del casal municipal per la gent gran Provençana	440	0	0	0	0	0	440	0	0	0	0	0	0
P16-ZZ.2. I L'HA UTILITZAT ALGUNA VEGADA EN ELS ÚLTIMS DOS ANYS?													
Sí	15,2	0,0	0,0	0,0	0,0	0,0	15,2	0,0	0,0	0,0	0,0	0,0	0,0
No	84,8	0,0	0,0	0,0	0,0	0,0	84,8	0,0	0,0	0,0	0,0	0,0	0,0
Base Santa Eulàlia	614	0	0	0	0	0	614	0	0	0	0	0	0
Ho coneix i ho ha utilitzat	10,9	0,0	0,0	0,0	0,0	0,0	10,9	0,0	0,0	0,0	0,0	0,0	0,0
Ho coneix però no ho ha utilitzat	60,9	0,0	0,0	0,0	0,0	0,0	60,9	0,0	0,0	0,0	0,0	0,0	0,0
No ho coneix	28,3	0,0	0,0	0,0	0,0	0,0	28,3	0,0	0,0	0,0	0,0	0,0	0,0
Base Ha utilitzat el casal municipal per la gent gran Provençana	67	0	0	0	0	0	67	0	0	0	0	0	0
P16-ZZ.3. I COM EL VALORA EN UNA ESCALA DE 0 A10?													
5	5,7	0,0	0,0	0,0	0,0	0,0	5,7	0,0	0,0	0,0	0,0	0,0	0,0
6	2,9	0,0	0,0	0,0	0,0	0,0	2,9	0,0	0,0	0,0	0,0	0,0	0,0
7	14,3	0,0	0,0	0,0	0,0	0,0	14,3	0,0	0,0	0,0	0,0	0,0	0,0
8	20,0	0,0	0,0	0,0	0,0	0,0	20,0	0,0	0,0	0,0	0,0	0,0	0,0
9	20,0	0,0	0,0	0,0	0,0	0,0	20,0	0,0	0,0	0,0	0,0	0,0	0,0
10	28,6	0,0	0,0	0,0	0,0	0,0	28,6	0,0	0,0	0,0	0,0	0,0	0,0
No sap	8,6	0,0	0,0	0,0	0,0	0,0	8,6	0,0	0,0	0,0	0,0	0,0	0,0
Mitjana	8,44						8,44						
Desviació	1,47						1,47						
Casos	61	0	0	0	0	0	61	0	0	0	0	0	0
Base Santa Eulàlia	614	0	0	0	0	0	614	0	0	0	0	0	0
Aprovat	9,9	0,0	0,0	0,0	0,0	0,0	9,9	0,0	0,0	0,0	0,0	0,0	0,0
NS/NC	0,9	0,0	0,0	0,0	0,0	0,0	0,9	0,0	0,0	0,0	0,0	0,0	0,0
No ho ha utilitzat	60,9	0,0	0,0	0,0	0,0	0,0	60,9	0,0	0,0	0,0	0,0	0,0	0,0
No ho coneix	28,3	0,0	0,0	0,0	0,0	0,0	28,3	0,0	0,0	0,0	0,0	0,0	0,0
Bé	0,9	0,0	0,0	0,0	0,0	0,0	0,9	0,0	0,0	0,0	0,0	0,0	0,0
Notable	3,7	0,0	0,0	0,0	0,0	0,0	3,7	0,0	0,0	0,0	0,0	0,0	0,0
Excel·lent	5,3	0,0	0,0	0,0	0,0	0,0	5,3	0,0	0,0	0,0	0,0	0,0	0,0
NS/NC	0,9	0,0	0,0	0,0	0,0	0,0	0,9	0,0	0,0	0,0	0,0	0,0	0,0
No ho ha utilitzat	60,9	0,0	0,0	0,0	0,0	0,0	60,9	0,0	0,0	0,0	0,0	0,0	0,0
No ho coneix	28,3	0,0	0,0	0,0	0,0	0,0	28,3	0,0	0,0	0,0	0,0	0,0	0,0

% Verticals ponderats	Total	BARRI DE RESIDÈNCIA												
		Centre	Sanfeliu	Sant Josep	La Torrassa	Collblanc	Santa Eulàlia	Granvia Sud	La Florida	Les Planes	Can Serra	Pubilla Cases	El Gornal	Bellvitge
Base Can Serra	154	0	0	0	0	0	0	0	0	0	154	0	0	0
P16-AAA.1. HA SENTIT A PARLAR DEL CASAL MUNICIPAL PER LA GENT GRAN DE CAN SERRA?														
Sí	80,3	0,0	0,0	0,0	0,0	0,0	0,0	0,0	0,0	0,0	80,3	0,0	0,0	0,0
No	19,7	0,0	0,0	0,0	0,0	0,0	0,0	0,0	0,0	0,0	19,7	0,0	0,0	0,0
Base Ha sentit a parlar del casal municipal per la gent gran de Can Serra	124	0	0	0	0	0	0	0	0	0	124	0	0	0
P16-AAA.2. I L'HA UTILITZAT ALGUNA VEGADA EN ELS ÚLTIMS DOS ANYS?														
Sí	18,7	0,0	0,0	0,0	0,0	0,0	0,0	0,0	0,0	0,0	18,7	0,0	0,0	0,0
No	81,3	0,0	0,0	0,0	0,0	0,0	0,0	0,0	0,0	0,0	81,3	0,0	0,0	0,0
Base Can Serra	154	0	0	0	0	0	0	0	0	0	154	0	0	0
Ho coneix i ho ha utilitzat	15,0	0,0	0,0	0,0	0,0	0,0	0,0	0,0	0,0	0,0	15,0	0,0	0,0	0,0
Ho coneix però no ho ha utilitzat	65,3	0,0	0,0	0,0	0,0	0,0	0,0	0,0	0,0	0,0	65,3	0,0	0,0	0,0
No ho coneix	19,7	0,0	0,0	0,0	0,0	0,0	0,0	0,0	0,0	0,0	19,7	0,0	0,0	0,0
Base Ha utilitzat el casal municipal per la gent gran de Can Serra	23	0	0	0	0	0	0	0	0	0	23	0	0	0
P16-AAA.3. I COM EL VALORA EN UNA ESCALA DE 0 A10?														
0	2,1	0,0	0,0	0,0	0,0	0,0	0,0	0,0	0,0	0,0	2,1	0,0	0,0	0,0
4	4,2	0,0	0,0	0,0	0,0	0,0	0,0	0,0	0,0	0,0	4,2	0,0	0,0	0,0
5	2,1	0,0	0,0	0,0	0,0	0,0	0,0	0,0	0,0	0,0	2,1	0,0	0,0	0,0
6	6,3	0,0	0,0	0,0	0,0	0,0	0,0	0,0	0,0	0,0	6,3	0,0	0,0	0,0
7	16,7	0,0	0,0	0,0	0,0	0,0	0,0	0,0	0,0	0,0	16,7	0,0	0,0	0,0
8	29,2	0,0	0,0	0,0	0,0	0,0	0,0	0,0	0,0	0,0	29,2	0,0	0,0	0,0
9	10,4	0,0	0,0	0,0	0,0	0,0	0,0	0,0	0,0	0,0	10,4	0,0	0,0	0,0
10	29,2	0,0	0,0	0,0	0,0	0,0	0,0	0,0	0,0	0,0	29,2	0,0	0,0	0,0
Mitjana	8,00										8,00			
Desviació	2,01										2,01			
Casos	23	0	0	0	0	0	0	0	0	0	23	0	0	0
Base Can Serra	154	0	0	0	0	0	0	0	0	0	154	0	0	0
Suspès	0,9	0,0	0,0	0,0	0,0	0,0	0,0	0,0	0,0	0,0	0,9	0,0	0,0	0,0
Aprovat	14,1	0,0	0,0	0,0	0,0	0,0	0,0	0,0	0,0	0,0	14,1	0,0	0,0	0,0
No ho ha utilitzat	65,3	0,0	0,0	0,0	0,0	0,0	0,0	0,0	0,0	0,0	65,3	0,0	0,0	0,0
No ho coneix	19,7	0,0	0,0	0,0	0,0	0,0	0,0	0,0	0,0	0,0	19,7	0,0	0,0	0,0
Suspès	0,9	0,0	0,0	0,0	0,0	0,0	0,0	0,0	0,0	0,0	0,9	0,0	0,0	0,0
Bé	1,2	0,0	0,0	0,0	0,0	0,0	0,0	0,0	0,0	0,0	1,2	0,0	0,0	0,0
Notable	6,9	0,0	0,0	0,0	0,0	0,0	0,0	0,0	0,0	0,0	6,9	0,0	0,0	0,0
Excel·lent	5,9	0,0	0,0	0,0	0,0	0,0	0,0	0,0	0,0	0,0	5,9	0,0	0,0	0,0
No ho ha utilitzat	65,3	0,0	0,0	0,0	0,0	0,0	0,0	0,0	0,0	0,0	65,3	0,0	0,0	0,0
No ho coneix	19,7	0,0	0,0	0,0	0,0	0,0	0,0	0,0	0,0	0,0	19,7	0,0	0,0	0,0

% Verticals ponderats	Total	BARRI DE RESIDÈNCIA												
		Centre	Sanfeliu	Sant Josep	La Torrassa	Collblanc	Santa Eulàlia	Granvia Sud	La Florida	Les Planes	Can Serra	Pubilla Cases	El Gornal	Bellvitge
Base Pubilla Cases	432	0	0	0	0	0	0	0	0	0	0	432	0	0
P16-BBB.1. HA SENTIT A PARLAR DEL CASAL MUNICIPAL PER LA GENT GRAN DE PUBILLA CASES?														
Sí	68,7	0,0	0,0	0,0	0,0	0,0	0,0	0,0	0,0	0,0	0,0	68,7	0,0	0,0
No	31,2	0,0	0,0	0,0	0,0	0,0	0,0	0,0	0,0	0,0	0,0	31,2	0,0	0,0
Base Ha sentit a parlar del casal municipal per la gent gran de Pubilla Cases	297	0	0	0	0	0	0	0	0	0	0	297	0	0
P16-BBB.2. I L'HA UTILITZAT ALGUNA VEGADA EN ELS ÚLTIMS DOS ANYS?														
Sí	10,9	0,0	0,0	0,0	0,0	0,0	0,0	0,0	0,0	0,0	0,0	10,9	0,0	0,0
No	89,1	0,0	0,0	0,0	0,0	0,0	0,0	0,0	0,0	0,0	0,0	89,1	0,0	0,0
Base Pubilla Cases	432	0	0	0	0	0	0	0	0	0	0	432	0	0
Ho coneix i ho ha utilitzat	7,5	0,0	0,0	0,0	0,0	0,0	0,0	0,0	0,0	0,0	0,0	7,5	0,0	0,0
Ho coneix però no ho ha utilitzat	61,2	0,0	0,0	0,0	0,0	0,0	0,0	0,0	0,0	0,0	0,0	61,2	0,0	0,0
No ho coneix	31,2	0,0	0,0	0,0	0,0	0,0	0,0	0,0	0,0	0,0	0,0	31,2	0,0	0,0
Base Ha utilitzat el casal municipal per la gent gran de Pubilla Cases	32	0	0	0	0	0	0	0	0	0	0	32	0	0
P16-BBB.3. I COM EL VALORA EN UNA ESCALA DE 0 A10?														
3	4,2	0,0	0,0	0,0	0,0	0,0	0,0	0,0	0,0	0,0	0,0	4,2	0,0	0,0
5	8,3	0,0	0,0	0,0	0,0	0,0	0,0	0,0	0,0	0,0	0,0	8,3	0,0	0,0
6	4,2	0,0	0,0	0,0	0,0	0,0	0,0	0,0	0,0	0,0	0,0	4,2	0,0	0,0
7	20,8	0,0	0,0	0,0	0,0	0,0	0,0	0,0	0,0	0,0	0,0	20,8	0,0	0,0
8	37,5	0,0	0,0	0,0	0,0	0,0	0,0	0,0	0,0	0,0	0,0	37,5	0,0	0,0
9	8,3	0,0	0,0	0,0	0,0	0,0	0,0	0,0	0,0	0,0	0,0	8,3	0,0	0,0
10	16,7	0,0	0,0	0,0	0,0	0,0	0,0	0,0	0,0	0,0	0,0	16,7	0,0	0,0
Mitjana	7,67											7,67		
Desviació	1,70											1,70		
Casos	32	0	0	0	0	0	0	0	0	0	0	32	0	0
Base Pubilla Cases	432	0	0	0	0	0	0	0	0	0	0	432	0	0
Suspès	0,3	0,0	0,0	0,0	0,0	0,0	0,0	0,0	0,0	0,0	0,0	0,3	0,0	0,0
Aprovat	7,2	0,0	0,0	0,0	0,0	0,0	0,0	0,0	0,0	0,0	0,0	7,2	0,0	0,0
No ho ha utilitzat	61,2	0,0	0,0	0,0	0,0	0,0	0,0	0,0	0,0	0,0	0,0	61,2	0,0	0,0
No ho coneix	31,2	0,0	0,0	0,0	0,0	0,0	0,0	0,0	0,0	0,0	0,0	31,2	0,0	0,0
Suspès	0,3	0,0	0,0	0,0	0,0	0,0	0,0	0,0	0,0	0,0	0,0	0,3	0,0	0,0
Bé	0,9	0,0	0,0	0,0	0,0	0,0	0,0	0,0	0,0	0,0	0,0	0,9	0,0	0,0
Notable	4,4	0,0	0,0	0,0	0,0	0,0	0,0	0,0	0,0	0,0	0,0	4,4	0,0	0,0
Excel·lent	1,9	0,0	0,0	0,0	0,0	0,0	0,0	0,0	0,0	0,0	0,0	1,9	0,0	0,0
No ho ha utilitzat	61,2	0,0	0,0	0,0	0,0	0,0	0,0	0,0	0,0	0,0	0,0	61,2	0,0	0,0
No ho coneix	31,2	0,0	0,0	0,0	0,0	0,0	0,0	0,0	0,0	0,0	0,0	31,2	0,0	0,0

% Verticals ponderats	Total	BARRI DE RESIDÈNCIA												
		Centre	Sanfeliu	Sant Josep	La Torrassa	Collblanc	Santa Eulàlia	Granvia Sud	La Florida	Les Planes	Can Serra	Pubilla Cases	El Gornal	Bellvitge
Base El Gornal	102	0	0	0	0	0	0	0	0	0	0	0	102	0
P16-CCC.1. HA SENTIT A PARLAR DEL CASAL MUNICIPAL PER LA GENT GRAN DE GORNAL?														
Sí	81,2	0,0	0,0	0,0	0,0	0,0	0,0	0,0	0,0	0,0	0,0	0,0	81,2	0,0
No	18,8	0,0	0,0	0,0	0,0	0,0	0,0	0,0	0,0	0,0	0,0	0,0	18,8	0,0
Base Ha sentit a parlar del casal municipal per la gent gran de Gornal	83	0	0	0	0	0	0	0	0	0	0	0	83	0
P16-CCC.2. I L'HA UTILITZAT ALGUNA VEGADA EN ELS ÚLTIMS DOS ANYS?														
Sí	22,2	0,0	0,0	0,0	0,0	0,0	0,0	0,0	0,0	0,0	0,0	0,0	22,2	0,0
No	77,8	0,0	0,0	0,0	0,0	0,0	0,0	0,0	0,0	0,0	0,0	0,0	77,8	0,0
Base El Gornal	102	0	0	0	0	0	0	0	0	0	0	0	102	0
Ho coneix i ho ha utilitzat	18,0	0,0	0,0	0,0	0,0	0,0	0,0	0,0	0,0	0,0	0,0	0,0	18,0	0,0
Ho coneix però no ho ha utilitzat	63,2	0,0	0,0	0,0	0,0	0,0	0,0	0,0	0,0	0,0	0,0	0,0	63,2	0,0
No ho coneix	18,8	0,0	0,0	0,0	0,0	0,0	0,0	0,0	0,0	0,0	0,0	0,0	18,8	0,0
Base Ha utilitzat el casal municipal per la gent gran de Gornal	18	0	0	0	0	0	0	0	0	0	0	0	18	0
P16-CCC.3. I COM EL VALORA EN UNA ESCALA DE 0 A 10?														
2	2,2	0,0	0,0	0,0	0,0	0,0	0,0	0,0	0,0	0,0	0,0	0,0	2,2	0,0
3	4,4	0,0	0,0	0,0	0,0	0,0	0,0	0,0	0,0	0,0	0,0	0,0	4,4	0,0
4	4,4	0,0	0,0	0,0	0,0	0,0	0,0	0,0	0,0	0,0	0,0	0,0	4,4	0,0
5	6,7	0,0	0,0	0,0	0,0	0,0	0,0	0,0	0,0	0,0	0,0	0,0	6,7	0,0
6	15,6	0,0	0,0	0,0	0,0	0,0	0,0	0,0	0,0	0,0	0,0	0,0	15,6	0,0
7	11,1	0,0	0,0	0,0	0,0	0,0	0,0	0,0	0,0	0,0	0,0	0,0	11,1	0,0
8	31,1	0,0	0,0	0,0	0,0	0,0	0,0	0,0	0,0	0,0	0,0	0,0	31,1	0,0
9	8,9	0,0	0,0	0,0	0,0	0,0	0,0	0,0	0,0	0,0	0,0	0,0	8,9	0,0
10	15,6	0,0	0,0	0,0	0,0	0,0	0,0	0,0	0,0	0,0	0,0	0,0	15,6	0,0
Mitjana	7,24												7,24	
Desviació	2,08												2,08	
Casos	18	0	0	0	0	0	0	0	0	0	0	0	18	0
Base El Gornal	102	0	0	0	0	0	0	0	0	0	0	0	102	0
Suspès	2,0	0,0	0,0	0,0	0,0	0,0	0,0	0,0	0,0	0,0	0,0	0,0	2,0	0,0
Aprovat	16,0	0,0	0,0	0,0	0,0	0,0	0,0	0,0	0,0	0,0	0,0	0,0	16,0	0,0
No ho ha utilitzat	63,2	0,0	0,0	0,0	0,0	0,0	0,0	0,0	0,0	0,0	0,0	0,0	63,2	0,0
No ho coneix	18,8	0,0	0,0	0,0	0,0	0,0	0,0	0,0	0,0	0,0	0,0	0,0	18,8	0,0
Suspès	2,0	0,0	0,0	0,0	0,0	0,0	0,0	0,0	0,0	0,0	0,0	0,0	2,0	0,0
Bé	4,0	0,0	0,0	0,0	0,0	0,0	0,0	0,0	0,0	0,0	0,0	0,0	4,0	0,0
Notable	7,6	0,0	0,0	0,0	0,0	0,0	0,0	0,0	0,0	0,0	0,0	0,0	7,6	0,0
Excel·lent	4,4	0,0	0,0	0,0	0,0	0,0	0,0	0,0	0,0	0,0	0,0	0,0	4,4	0,0
No ho ha utilitzat	63,2	0,0	0,0	0,0	0,0	0,0	0,0	0,0	0,0	0,0	0,0	0,0	63,2	0,0
No ho coneix	18,8	0,0	0,0	0,0	0,0	0,0	0,0	0,0	0,0	0,0	0,0	0,0	18,8	0,0

% Verticals ponderats	Total	BARRI DE RESIDÈNCIA												
		Centre	Sanfeliu	Sant Josep	La Torrassa	Collblanc	Santa Eulàlia	Grància Sud	La Florida	Les Planes	Can Serra	Pubilla Cases	El Gornal	Bellvitge
Base Sant Josep, Bellvitge, el Gornal i Santa Eulàlia	1381	0	0	295	0	0	614	0	0	0	0	0	102	371
P17. L'AJUNTAMENT DE L'HOSPITALET HA ACORDAT AMB EL GOVERN CENTRAL EL SOTERRAMENT DE LES VIES DEL TREN AL SEU PAS PER LA CIUTAT. VOSTÈ HAVIA SENTIT A PARLAR D'AQUESTA NOTÍCIA?														
Sí	72,0	0,0	0,0	68,8	0,0	0,0	67,1	0,0	0,0	0,0	0,0	0,0	83,6	79,7
No	27,9	0,0	0,0	31,3	0,0	0,0	>32,9	0,0	0,0	0,0	0,0	0,0	<16,0	<20,3
No contesta	0,0	0,0	0,0	0,0	0,0	0,0	0,0	0,0	0,0	0,0	0,0	0,0	>0,4	0,0

% Verticals ponderats	Total	BARRI DE RESIDÈNCIA												
		Centre	Sanfeliu	Sant Josep	La Torrassa	Collblanc	Santa Eulàlia	Granvia Sud	La Florida	Les Planes	Can Serra	Pubilla Cases	El Gornal	Bellvitge
Base Total	3906	378	94	295	391	376	614	48	418	235	154	432	102	371
P18. L'AJUNTAMENT ESTÀ IMPULSANT UN PROCÉS PARTICIPATIU ANOMENAT "L'H ON DELS BARRIS" PER CONÈIXER L'OPINIÓ DE CIUTADANS I COMUNITATS DE VEÏNS. N'HA SENTIT A PARLAR O HA VIST ALGUNA INFORMACIÓ?														
Sí	22,3	23,4	15,5	>33,8	21,6	18,7	>27,0	16,5	21,6	<14,6	17,2	<13,7	16,8	>30,9
No	77,6	76,6	84,5	<66,3	78,4	81,3	72,7	83,5	78,4	85,4	82,8	>86,2	83,2	69,1
No contesta	0,0	0,0	0,0	0,0	0,0	0,0	>0,3	0,0	0,0	0,0	0,0	0,0	0,0	0,0
P19. VOSTÈ CREU QUE ÉS MOLT, BASTANT, POC O GENS IMPORTANT QUE L'AJUNTAMENT POSI EN MARXA PROCESSOS PARTICIPATIUS?														
Molt important	52,5	53,9	42,6	55,6	53,7	53,6	57,8	49,5	46,6	51,4	50,9	51,6	49,6	50,0
Bastant important	38,1	35,5	45,8	38,1	35,3	38,6	34,5	45,0	41,2	36,4	40,3	38,1	40,4	41,9
Poc important	5,1	5,9	6,0	2,8	6,9	4,4	5,0	3,0	7,2	4,7	3,7	5,3	5,6	3,4
Gens important	1,7	1,6	2,8	0,9	0,9	1,2	1,6	1,5	2,5	>3,7	2,2	1,6	1,6	1,3
No sap	2,2	2,2	2,8	1,6	2,2	1,6	<0,9	1,0	2,5	3,1	2,5	3,1	2,8	2,8
No contesta	0,5	0,9	0,0	0,9	0,9	0,6	0,3	0,0	0,0	0,6	0,3	0,3	0,0	0,6
Molt + bastant important	90,5	89,4	88,4	93,8	89,1	92,2	92,2	94,5	87,8	87,9	91,3	89,7	90,0	91,9
Poc + gens important	6,8	7,5	8,8	<3,8	7,8	5,6	6,5	4,5	>9,7	8,4	5,9	6,9	7,2	4,7
NS/NC	2,7	3,1	2,8	2,5	3,1	2,2	<1,2	1,0	2,5	3,7	2,8	3,4	2,8	3,4
P20. CONEIX O HA SENTIT PARLAT QUE L'AJUNTAMENT FARÀ UN PROCÉS PARTICIPATIU PERQUÈ ELS VEÏNS DECIDEIXIN COM SERÀ EL PARC MÉS GRAN QUE TINDRÀ L'HOSPITALET?														
Sí	13,5	13,1	9,6	>17,8	14,7	11,8	>16,8	15,5	<8,7	13,4	<7,2	<9,7	10,8	>19,7
No	86,5	86,9	90,4	82,2	85,3	88,2	83,2	84,5	91,2	86,6	92,8	90,3	89,2	80,3
P21. I TROBA POSITIU QUE FACI AQUEST PROCÉS PARTICIPATIU?														
Sí	92,3	95,3	94,8	95,6	91,2	94,1	92,9	96,5	90,0	87,9	91,9	89,7	92,0	92,8
No	5,3	<2,2	3,6	3,1	6,9	4,0	5,6	1,5	7,2	7,5	4,4	7,2	6,4	4,4
No sap	2,1	2,2	1,6	1,3	1,6	1,9	<0,9	2,0	2,5	>4,7	3,7	2,5	1,6	2,5
No contesta	0,3	0,3	0,0	0,0	0,3	0,0	0,6	0,0	0,3	0,0	0,0	0,6	0,0	0,3
P22. A L'HOSPITALET HI HA MOLTES ASSOCIACIONS I ENTITATS. EM PODRIA DIR SI VOSTÈ PERTANY A ALGUNA ENTITAT O ASSOCIACIÓ DE LES QUE HI HA A LA CIUTAT?														
Sí	14,7	>20,2	19,1	18,1	12,2	11,2	15,2	25,5	<10,0	10,9	19,7	<10,0	16,0	>20,3
No	85,2	79,8	80,9	81,9	87,8	88,8	84,8	74,5	90,0	89,1	80,0	89,7	84,0	79,7
No contesta	0,0	0,0	0,0	0,0	0,0	0,0	0,0	0,0	0,0	0,0	0,3	>0,3	0,0	0,0

% Verticals ponderats	Total	BARRI DE RESIDÈNCIA												
		Centre	Sanfeliu	Sant Josep	La Torrassa	Collblanc	Santa Eulàlia	Granvia Sud	La Florida	Les Planes	Can Serra	Pubilla Cases	El Gornal	Bellvitge
Base Total	3906	378	94	295	391	376	614	48	418	235	154	432	102	371
P23. DE LES SEGÜENTS OPCIONS IDEOLÒGIQUES QUE LI CITARÉ A CONTINUACIÓ, DE QUINA SE SENT MÉS PROPER?														
Esquerra	40,1	43,9	38,6	45,0	45,6	41,1	43,5	50,5	35,3	<29,3	36,6	37,8	<24,8	39,4
Centre esquerra	10,8	>14,3	5,2	12,5	8,4	10,6	>13,7	9,5	12,5	7,2	7,2	8,7	9,2	10,3
Centre	7,4	8,4	9,6	8,4	6,9	9,0	7,1	5,5	8,4	5,9	8,1	5,9	7,2	6,3
Centre dreta	2,9	2,5	2,0	2,5	2,2	3,4	2,8	3,5	1,6	3,7	2,8	2,8	2,4	>5,3
Dreta	4,6	3,1	6,0	3,4	5,6	4,0	<2,5	7,5	5,9	5,6	5,3	5,6	7,2	5,0
Apolític	8,5	8,4	>20,3	5,3	8,4	9,7	7,1	16,0	5,9	8,1	8,7	9,4	>16,0	8,1
No sap	15,7	<7,8	12,4	<10,6	14,1	12,1	13,7	4,5	>20,3	>32,7	19,1	16,2	>27,2	17,8
No contesta	9,9	11,5	6,0	12,2	8,7	10,0	9,6	3,0	10,0	7,5	12,2	>13,4	6,0	7,8
Mitjana	1,80	1,71	1,88	1,70	1,75	1,81	1,67	1,80	1,91	2,02	1,89	1,85	2,17	1,89
Desviació	1,22	1,08	1,35	1,11	1,25	1,20	1,05	1,34	1,27	1,40	1,32	1,31	1,45	1,30
Casos	2572	273	57	212	269	256	427	37	266	121	93	263	52	246
P24. I VOSTÈ SE SENT..														
Únicament espanyol	14,7	<9,3	19,1	10,6	12,8	<10,3	<10,6	11,0	16,2	>26,5	20,0	>20,9	>24,4	14,4
Més espanyol que català	6,8	<3,7	7,6	5,9	5,6	4,4	6,2	6,0	8,4	9,7	10,3	7,2	6,4	9,4
Tan espanyol com català	47,0	45,2	56,2	48,8	42,5	44,5	47,8	41,0	49,4	43,0	52,5	43,1	51,2	53,1
Més català que espanyol	12,9	>18,1	8,8	15,0	>18,7	>17,4	14,3	>23,5	<8,7	<6,5	<6,6	<9,4	6,4	9,7
Únicament català	9,3	>16,5	<2,4	11,9	11,6	>14,6	>11,8	14,0	<4,4	<3,7	<3,1	6,9	4,8	<4,7
Ni espanyol ni català	4,7	3,7	4,8	2,5	4,4	5,0	4,3	3,0	5,9	5,3	4,7	>8,4	3,6	<2,2
No sap	1,7	1,6	0,0	2,2	1,9	1,6	1,2	1,0	2,5	3,1	1,2	1,6	2,0	1,6
No contesta	2,9	1,9	1,2	3,1	2,5	2,2	3,7	0,5	4,4	2,2	1,6	2,5	1,2	>5,0
Mitjana	2,95	3,31	2,66	3,13	3,12	3,24	3,12	3,25	2,73	2,46	2,59	2,70	2,58	2,79
Desviació	1,13	1,12	0,99	1,09	1,15	1,13	1,10	1,15	1,04	1,12	1,01	1,17	1,11	1,00
Casos	3541	351	88	272	357	343	556	46	364	210	143	378	95	339
P25. EM PODRIA DIR A QUIN PARTIT VA VOTAR A LES DARRERES ELECCIONS MUNICIPALS DE 2015?														
PP	3,7	<1,6	3,6	4,4	4,1	2,5	2,8	3,5	>5,6	2,5	4,7	4,1	>8,0	4,1
C's	6,0	4,4	8,0	6,9	<2,5	5,9	7,1	3,5	7,2	4,0	8,4	6,6	4,4	6,9
CiU (PDeCAT)	2,5	>5,9	1,2	2,5	1,6	>5,3	2,5	3,5	1,6	0,9	1,2	1,9	2,4	<0,3
ERC	6,7	>9,7	4,4	>10,0	7,8	>10,0	>9,6	13,0	<2,8	<1,6	2,8	5,0	3,2	<3,4
PSC (PSOE)	20,9	18,1	27,1	21,3	17,5	18,1	21,1	18,5	19,4	25,2	21,9	20,3	23,2	>27,2
Canviem L'Hospitalet: ICV-EUiA(IU) + Pirates	2,6	>5,6	0,8	4,1	1,6	1,9	2,8	0,5	1,9	2,2	3,4	2,5	1,6	1,3
CUP	1,7	2,5	0,4	1,9	>3,1	1,2	>2,8	2,0	0,6	0,6	0,3	0,9	0,0	2,5
Guanyem L'Hospitalet	1,1	>2,2	>3,6	0,6	0,6	0,9	0,9	>7,0	1,6	0,6	0,0	0,6	1,6	0,3
Altres	7,5	7,2	4,0	9,1	8,1	7,2	6,5	2,5	8,4	5,9	8,7	6,6	6,8	9,7
En blanc	1,7	1,6	1,6	1,3	1,2	1,6	1,6	1,0	1,2	>3,4	0,6	1,9	1,6	2,5
Nul	0,2	0,0	0,0	0,0	0,6	0,0	0,3	0,0	0,0	0,0	0,3	0,0	0,0	>1,3
No va votar	22,8	<16,2	28,3	<14,7	>28,7	21,2	<17,4	28,0	26,2	>35,2	28,7	>27,5	30,8	<15,9
No sap / no recorda	8,7	7,5	7,2	8,8	8,7	10,9	9,9	9,0	9,4	6,5	6,9	7,2	9,2	9,4
No contesta	14,1	17,8	10,0	14,7	13,7	13,4	14,6	8,0	14,1	11,2	11,9	15,0	7,2	15,3

% Verticals ponderats	Total	BARRI DE RESIDÈNCIA												
		Centre	Sanfeliu	Sant Josep	La Torrassa	Collblanc	Santa Eulàlia	Granvia Sud	La Florida	Les Planes	Can Serra	Pubilla Cases	El Gornal	Bellvitge
Base Total	3906	378	94	295	391	376	614	48	418	235	154	432	102	371
I0. QUANT DE TEMPS PORTA VOSTÈ VIVINT A L'HOSPITALET?														
Entre 1 i 5 anys	6,1	3,7	7,6	<2,8	>11,6	7,5	4,3	12,5	6,9	7,5	5,0	>9,1	3,2	<1,6
Entre 6 i 10 anys	7,0	<2,2	4,8	<3,8	7,2	>10,6	>9,3	9,0	9,4	8,7	7,8	7,2	4,8	<3,1
Entre 11 i 20 anys	11,8	<8,1	11,6	9,1	>15,3	14,3	11,2	>24,0	10,0	>19,3	9,1	15,0	6,4	<6,9
Entre 21 i 40 anys	14,5	16,5	>22,7	15,3	15,0	13,1	>17,7	14,0	13,1	<8,1	16,2	<8,1	>23,6	15,3
Més de 40 anys	25,5	23,1	26,7	30,6	<15,9	<17,4	23,0	20,0	27,8	27,4	>37,2	24,4	27,2	>39,1
Tota la vida	35,1	>46,4	26,7	38,4	35,0	37,1	34,5	20,5	32,8	29,0	<24,7	36,2	34,8	34,1
I1. BARRI														
Centre	9,7	>100,0	<0,0	<0,0	<0,0	<0,0	<0,0	<0,0	<0,0	<0,0	<0,0	<0,0	<0,0	<0,0
Sanfeliu	2,4	<0,0	>100,0	<0,0	<0,0	<0,0	<0,0	0,0	<0,0	<0,0	0,0	<0,0	0,0	<0,0
Sant Josep	7,5	<0,0	<0,0	>100,0	<0,0	<0,0	<0,0	0,0	<0,0	<0,0	<0,0	<0,0	<0,0	<0,0
La Torrassa	10,0	<0,0	<0,0	<0,0	>100,0	<0,0	<0,0	<0,0	<0,0	<0,0	<0,0	<0,0	<0,0	<0,0
Collblanc	9,6	<0,0	<0,0	<0,0	<0,0	>100,0	<0,0	<0,0	<0,0	<0,0	<0,0	<0,0	<0,0	<0,0
Santa Eulàlia	15,7	<0,0	<0,0	<0,0	<0,0	<0,0	>100,0	<0,0	<0,0	<0,0	<0,0	<0,0	<0,0	<0,0
Granvia Sud	1,2	<0,0	0,0	0,0	<0,0	<0,0	<0,0	>100,0	<0,0	0,0	0,0	<0,0	0,0	<0,0
La Florida	10,7	<0,0	<0,0	<0,0	<0,0	<0,0	<0,0	<0,0	>100,0	<0,0	<0,0	<0,0	<0,0	<0,0
Les Planes	6,0	<0,0	<0,0	<0,0	<0,0	<0,0	<0,0	0,0	<0,0	>100,0	<0,0	<0,0	<0,0	<0,0
Can Serra	4,0	<0,0	0,0	<0,0	<0,0	<0,0	<0,0	0,0	<0,0	<0,0	>100,0	<0,0	<0,0	<0,0
Pubilla Cases	11,1	<0,0	<0,0	<0,0	<0,0	<0,0	<0,0	<0,0	<0,0	<0,0	<0,0	>100,0	<0,0	<0,0
El Gornal	2,6	<0,0	0,0	<0,0	<0,0	<0,0	<0,0	0,0	<0,0	<0,0	<0,0	<0,0	>100,0	<0,0
Bellvitge	9,5	<0,0	<0,0	<0,0	<0,0	<0,0	<0,0	<0,0	<0,0	<0,0	<0,0	<0,0	<0,0	>100,0
I2. QUANTS ANYS FA QUE VIU AL SEU BARRI?														
Menys d'un any	0,3	0,0	0,0	0,0	0,3	0,0	0,0	1,0	0,6	>1,2	0,0	>0,9	0,8	0,0
Entre 1 i 5 anys	9,3	7,2	11,6	<5,6	>13,1	10,9	<6,5	17,5	10,3	>15,3	7,8	>12,5	8,0	<3,8
Entre 6 i 10 anys	9,4	7,8	5,6	9,4	9,4	>15,3	11,2	10,5	9,7	7,5	10,9	9,1	7,2	<4,7
Entre 11 i 20 anys	16,5	18,4	18,3	20,0	18,7	17,8	17,1	26,5	14,7	18,4	17,5	15,0	14,8	<7,8
Entre 21 i 40 anys	19,3	20,9	26,3	>25,3	18,1	16,2	>23,3	16,0	16,6	<10,6	20,3	<11,2	>41,2	20,9
Més de 40 anys	21,4	17,8	18,7	21,9	<15,3	<14,3	18,6	17,5	22,5	25,2	>30,6	23,1	<11,2	>37,2
Tota la vida	23,7	27,7	19,5	<17,8	25,0	25,5	23,3	11,0	25,3	21,5	<12,5	27,8	16,8	25,6
No sap	0,1	0,3	0,0	0,0	0,0	0,0	0,0	0,0	0,3	0,3	0,3	0,0	0,0	0,0
No contesta	0,0	0,0	0,0	0,0	0,0	0,0	0,0	0,0	0,0	0,0	0,0	>0,3	0,0	0,0
I3. SEXE														
Home	47,7	46,4	49,0	47,8	47,5	47,0	47,5	48,0	47,8	48,9	46,9	47,5	48,8	49,1
Dona	52,3	53,6	51,0	52,2	52,5	53,0	52,5	52,0	52,2	51,1	53,1	52,5	51,2	50,9
I4. EDAT														
De 18 a 24 anys	8,5	7,2	7,6	7,8	9,4	8,7	8,1	7,5	9,7	10,3	6,9	9,4	8,4	7,5
De 25 a 34 anys	15,7	14,0	13,1	13,8	19,1	18,7	15,8	15,5	16,9	17,8	12,2	17,2	13,6	<10,9
De 35 a 49 anys	30,0	29,0	27,9	28,8	31,2	30,8	31,4	31,0	29,7	29,3	25,9	31,9	31,2	28,4
De 50 a 64 anys	21,3	24,3	22,7	23,4	20,0	20,2	22,7	22,0	20,0	21,5	20,3	19,7	22,4	19,7
De 65 anys i més	24,4	25,5	28,7	26,3	20,3	21,5	22,0	24,0	23,7	21,2	>34,7	21,9	24,4	>33,4
I5. EM POT DIR QUINA ÉS LA SEVA NACIONALITAT?														
Espanyola	89,8	98,1	92,4	96,9	83,1	87,5	93,8	83,0	84,1	<76,3	88,4	85,6	94,4	97,5
Espanyola + una altra	3,9	<0,3	4,0	<0,6	5,6	4,4	3,7	6,5	>5,9	>11,5	4,7	4,1	2,0	<0,6
Estrangera	6,3	<1,6	3,6	<2,5	>11,2	8,1	<2,5	10,5	>10,0	>12,1	6,9	>10,3	3,6	<1,9

% Verticals ponderats	Total	BARRI DE RESIDÈNCIA												
		Centre	Sanfeliu	Sant Josep	La Torrassa	Collblanc	Santa Eulàlia	Granvia Sud	La Florida	Les Planes	Can Serra	Pubilla Cases	El Gornal	Bellvitge
Base Total	3906	378	94	295	391	376	614	48	418	235	154	432	102	371
P26. ON HA NASCUT VOSTRE? ON VIVIEN ELS SEUS PARES QUAN VA NÈIXER?														
A L'Hospitalet	38,9	>50,5	30,3	43,4	40,0	41,4	36,6	22,5	35,9	31,8	30,0	40,3	40,4	37,2
A la ciutat de Barcelona	14,8	15,9	12,4	13,8	15,9	>20,2	>22,0	>39,0	<6,2	<6,5	10,3	12,8	14,0	12,2
A un altre municipi de Catalunya	4,8	6,2	7,6	7,2	5,3	4,4	5,6	5,0	<2,2	<1,9	5,0	3,1	4,8	5,9
A una altra comunitat autònoma	28,4	<22,4	>39,8	29,7	<17,8	<18,1	27,0	16,0	>35,6	29,9	>42,2	27,2	34,4	>40,6
A l'estranger	13,1	<5,0	10,0	<5,9	>20,9	15,9	<8,4	17,5	>20,0	>29,6	12,5	>16,6	6,4	<3,8
No contesta	0,1	0,0	0,0	0,0	0,0	0,0	0,3	0,0	0,0	0,3	0,0	0,0	0,0	0,3
P27. I ELS SEUS PARES ON HAN NASCUT?														
Tots dos a Catalunya	16,7	>24,6	11,6	18,4	20,6	20,2	>22,7	24,5	<10,0	<9,3	<6,9	<11,9	14,0	12,8
Els dos fora de Catalunya	67,8	<55,5	76,9	65,3	63,7	60,1	61,8	58,0	>78,1	>80,7	>80,9	71,9	68,0	73,4
Un a Catalunya i l'altre fora	15,1	>19,3	11,6	16,3	15,6	18,7	15,2	17,5	11,9	<9,7	12,2	15,9	18,0	12,8
No contesta	0,3	0,6	0,0	0,0	0,0	>0,9	0,3	0,0	0,0	0,3	0,0	0,3	0,0	>0,9
P28. PODRIA DIR-ME EN QUINA LLENGUA S'EXPRESSA VOSTÈ HABITUALMENT?														
Català	17,8	>34,6	10,0	17,8	>24,4	>25,9	>26,1	>30,0	<6,2	<4,4	<6,2	<10,0	<5,2	<10,9
Castellà	73,7	<54,2	87,3	69,7	66,2	<61,7	<65,2	54,5	>87,8	>91,3	>90,0	>83,4	88,4	80,9
Ambdues per igual	8,0	>10,9	2,8	>11,9	8,7	>11,5	8,7	13,5	5,6	<4,0	<3,1	5,3	6,0	7,5
Altres	0,4	0,3	0,0	0,3	0,6	0,9	0,0	1,5	0,3	0,3	0,6	0,9	0,4	0,3
No contesta	0,1	0,0	0,0	0,3	0,0	0,0	0,0	0,5	0,0	0,0	0,0	0,3	0,0	0,3
P29. EM PODRIA DIR QUIN ÉS EL SEU NIVELL D'ESTUDIS REGLATS ACABAT?														
Sense estudis acabats	5,9	4,4	9,6	6,6	3,7	4,0	<3,7	2,0	6,9	>10,9	>10,9	4,7	>14,0	7,5
Obligatori	33,4	29,3	43,8	31,3	34,4	28,0	<23,9	28,0	35,9	>40,8	>43,4	37,5	>46,4	36,9
Postobligatori	40,0	34,9	31,9	40,3	39,1	40,5	44,4	48,5	42,2	38,3	30,3	44,7	29,6	38,8
Universitaris	20,5	>31,2	14,7	21,9	22,5	>27,1	>28,0	21,5	<14,7	<9,7	15,0	<12,8	<10,0	16,3
No contesta	0,2	0,3	0,0	0,0	0,3	0,3	0,0	0,0	0,3	0,3	0,3	0,3	0,0	0,6
Baix	39,3	33,6	>53,4	37,8	38,1	<32,1	<27,6	30,0	42,8	>51,7	>54,4	42,2	>60,4	44,4
Mitjà	40,0	34,9	31,9	40,3	39,1	40,5	44,4	48,5	42,2	38,3	30,3	44,7	29,6	38,8
Alt	20,5	>31,2	14,7	21,9	22,5	>27,1	>28,0	21,5	<14,7	<9,7	15,0	<12,8	<10,0	16,3
No contesta	0,2	0,3	0,0	0,0	0,3	0,3	0,0	0,0	0,3	0,3	0,3	0,3	0,0	0,6
P30. QUINA ÉS LA SEVA ACTIVITAT PRINCIPAL?														
Treballador per compte propi (autònom o empresari)	5,8	5,6	6,4	5,9	6,2	5,9	5,6	9,5	4,1	6,9	7,2	6,9	4,8	5,0
Treballador per compte d'altri	44,8	47,4	36,3	45,3	44,1	47,0	48,8	42,5	43,4	40,5	37,5	46,9	37,6	42,8
Aturat	9,9	6,9	9,2	6,9	12,2	13,1	7,5	10,5	11,9	>16,8	7,5	8,4	16,0	8,8
Jubilat o pensionista	25,9	27,1	33,9	26,6	22,2	21,8	24,8	26,5	24,1	25,2	>35,6	22,5	30,4	>33,1
Tasques de la llar (no remunerades)	6,9	5,6	10,4	7,2	7,8	5,9	5,6	5,5	8,4	7,2	7,8	8,1	6,8	6,3
Estudiant	6,4	7,2	4,0	8,1	7,2	5,9	7,5	5,5	8,1	3,4	4,1	7,2	4,4	<3,8
No contesta	0,2	0,3	0,0	0,0	0,3	0,3	0,3	0,0	0,0	0,0	0,3	0,0	0,0	0,3
P31. QUANTES PERSONES VIUEN A CASA SEVA?														
Una	10,0	7,5	12,0	10,0	12,2	9,0	8,7	10,5	10,0	12,1	13,1	9,7	9,2	10,3
Dues	32,4	35,8	33,1	31,9	30,3	29,3	32,3	29,5	30,9	25,9	36,6	35,3	30,0	35,9
Tres	26,9	25,9	23,5	29,4	25,0	28,7	27,0	25,5	29,7	28,0	25,3	25,6	28,8	25,0
Quatre	22,6	24,6	21,9	21,9	23,4	22,7	>26,7	24,5	20,0	22,4	17,5	19,7	22,0	21,6
Cinc	6,0	4,0	8,0	5,3	6,2	7,8	4,7	8,0	7,8	6,5	5,9	6,6	6,8	4,4
Més de cinc	1,6	0,9	1,6	1,3	2,5	1,9	<0,3	2,0	0,6	>4,0	1,2	2,2	3,2	1,6
No contesta	0,7	1,2	0,0	0,3	0,3	0,6	0,3	0,0	0,9	0,9	0,3	0,9	0,0	1,3
Mitjana	2,88	2,85	2,86	2,84	2,92	2,98	2,88	2,97	2,87	2,99	2,71	2,87	3,00	2,78
Desviació	1,20	1,08	1,22	1,12	1,36	1,23	1,08	1,24	1,17	1,34	1,18	1,28	1,31	1,14
Casos	3880	373	94	294	390	373	612	48	414	233	154	428	102	367

% Verticals ponderats	Total	BARRI DE RESIDÈNCIA												
		Centre	Sanfeliu	Sant Josep	La Torrassa	Collblanc	Santa Eulàlia	Granvia Sud	La Florida	Les Planes	Can Serra	Pubilla Cases	El Gornal	Bellvitge
Base Total	3906	378	94	295	391	376	614	48	418	235	154	432	102	371
P32- DIGUI'M, SI US PLAU, SI A CASA SEVA TENEN: P32-A. GOS O GOSSOS														
Sí	21,0	17,1	28,3	19,1	20,3	18,4	17,7	25,0	22,2	24,9	24,7	24,1	>36,8	19,4
No	78,8	82,9	71,7	80,3	79,7	81,6	82,3	75,0	77,5	75,1	75,0	75,6	62,8	80,0
No contesta	0,2	0,0	0,0	0,6	0,0	0,0	0,0	0,0	0,3	0,0	0,3	0,3	0,4	0,6
P32.B. ORDINADOR DE SOBRETAULA, PORTÀTIL O TAULETA														
Sí	81,3	82,9	75,3	84,4	85,6	82,2	87,9	88,0	78,1	77,9	75,0	75,3	69,2	79,7
No	18,2	16,2	24,3	15,0	14,1	17,8	<11,8	11,5	20,9	21,8	24,4	>24,1	>30,4	19,7
No contesta	0,5	0,9	0,4	0,6	0,3	0,0	0,3	0,5	0,9	0,3	0,6	0,6	0,4	0,6
Base Entrevista presencial	1150	91	68	64	99	92	116	40	121	126	84	117	84	48
P32.C. LÍNIA DE TELÈFON FIX														
Sí	79,4	88,3	89,0	85,7	70,4	81,0	80,3	86,4	74,2	70,9	83,2	73,6	80,1	90,2
No	20,3	11,7	11,0	12,9	>29,6	19,0	18,0	13,6	25,8	>29,1	16,8	26,4	19,4	9,8
No contesta	0,3	0,0	0,0	1,4	0,0	0,0	>1,6	0,0	0,0	0,0	0,0	0,0	0,5	0,0
Base Total	3906	378	94	295	391	376	614	48	418	235	154	432	102	371
P32.D. CONNEXIÓ A INTERNET														
Sí	83,8	84,1	80,1	85,3	88,1	86,6	88,8	86,5	81,6	75,1	75,3	82,2	72,0	83,4
No	15,9	15,3	19,9	13,8	<11,9	13,4	<11,2	13,5	17,8	>24,9	>24,1	17,5	>27,6	16,3
No contesta	0,3	0,6	0,0	>0,9	0,0	0,0	0,0	0,0	0,6	0,0	0,6	0,3	0,4	0,3
P32.E. ASSECADORA														
Sí	24,5	>29,9	28,3	25,9	21,9	27,7	>28,6	31,0	20,9	21,2	18,7	<17,8	21,2	25,9
No	75,2	69,8	71,7	73,4	78,1	72,0	71,4	69,0	78,4	78,8	80,9	81,9	78,4	73,1
No contesta	0,3	0,3	0,0	0,6	0,0	0,3	0,0	0,0	0,6	0,0	0,3	0,3	0,4	>0,9
P32.F. RENTAPLATS														
Sí	49,2	>62,6	47,0	55,9	<39,4	46,4	>64,0	60,0	44,7	<29,3	48,1	<37,5	43,2	51,3
No	50,4	<37,1	52,6	43,8	>60,3	53,6	<36,0	40,0	54,4	>70,7	51,6	>61,9	56,4	47,8
No contesta	0,4	0,3	0,4	0,3	0,3	0,0	0,0	0,0	0,9	0,0	0,3	0,6	0,4	0,9
P32.G. MÚTUA MÈDICA PRIVADA														
Sí	31,8	>48,0	24,3	29,7	32,5	34,6	>40,4	41,0	<23,7	<24,0	23,7	<25,0	<20,8	28,8
No	67,3	<50,8	75,3	69,7	66,6	64,2	<58,4	58,5	>75,3	75,7	75,6	74,7	78,0	70,3
No sap	0,4	0,6	0,0	0,0	0,3	0,3	>0,9	0,0	0,6	0,0	0,3	0,3	0,8	0,0
No contesta	0,5	0,6	0,4	0,6	0,6	0,9	0,3	0,5	0,3	0,3	0,3	0,0	0,4	0,9
P32.H. SEGONA RESIDÈNCIA														
Sí	23,9	26,8	23,1	25,0	20,0	19,6	24,8	23,0	22,2	22,7	27,8	20,6	15,2	>34,4
No	75,5	72,3	76,5	74,4	79,7	80,1	74,8	77,0	77,2	77,3	71,6	78,1	83,6	<65,0
No contesta	0,6	0,9	0,4	0,6	0,3	0,3	0,3	0,0	0,6	0,0	0,6	1,2	1,2	0,6
P32.I. COTXE PARTICULAR														
Sí	69,0	74,8	70,5	77,2	<58,1	67,0	>79,8	74,5	62,8	<53,3	69,4	63,1	62,4	76,6
No	30,6	<24,6	29,5	<22,2	>41,9	33,0	<20,2	25,5	>36,9	>46,7	29,7	>36,2	37,2	<22,2
No contesta	0,4	0,6	0,0	0,6	0,0	0,0	0,0	0,0	0,3	0,0	0,9	0,6	0,4	>1,3

% Verticals ponderats	Total	BARRI DE RESIDÈNCIA												
		Centre	Sanfeliu	Sant Josep	La Torrassa	Collblanc	Santa Eulàlia	Grància Sud	La Florida	Les Planes	Can Serra	Pubilla Cases	El Gornal	Bellvitge
Base Total	3906	378	94	295	391	376	614	48	418	235	154	432	102	371
P33. EM PODRIA DIR A QUINA CLASSE SOCIAL CREU QUE PERTANY VOSTÈ?														
Classe alta	0,1	0,0	0,0	0,0	0,0	0,0	0,0	0,5	0,0	>1,2	0,3	0,0	0,4	0,0
Classe mitjana-alta	3,1	4,0	2,0	3,8	2,8	<1,2	>4,7	6,5	2,8	4,0	2,2	1,9	2,4	2,8
Classe mitjana-mitjana	48,0	54,8	45,4	49,7	45,3	54,5	51,9	50,5	44,1	<38,6	46,2	43,4	44,0	47,5
Classe mitjana-baixa	33,7	29,6	33,1	34,7	36,6	30,2	31,4	30,5	34,4	35,5	40,3	37,5	32,0	33,1
Classe baixa	11,2	8,4	17,5	7,8	11,9	10,3	8,7	11,0	14,1	>17,1	7,5	11,9	>19,2	10,6
No sap	2,2	1,9	1,6	2,2	1,9	1,2	2,5	0,0	2,5	2,2	1,9	3,4	0,4	2,5
No contesta	1,8	1,2	0,4	1,9	1,6	2,5	0,9	1,0	2,2	1,2	1,6	1,9	1,6	>3,4
P34. SUMANT ELS INGRESSOS NETS MENSUALS DE TOTS ELS MEMBRES DE LA SEVA LLAR, APROXIMADAMENT QUINS SÓN ELS INGRESSOS FAMILIARS NETS QUE ENTREN CADA MES A CASA SEVA?														
Fins a 1.000 €	16,8	<11,5	18,7	<11,3	20,0	15,9	<11,2	13,0	18,4	>32,4	22,8	17,2	>32,0	14,4
De 1.001 € a 2.000 €	29,7	<24,0	37,1	27,8	28,4	31,2	25,5	36,0	30,3	32,1	30,0	>36,2	29,6	31,3
De 2.001 € a 3.000 €	17,5	19,3	20,3	17,2	15,6	16,5	>21,4	22,0	15,9	<11,8	15,3	14,1	13,6	>22,2
De 3.001 € a 4.000 €	6,3	>10,0	6,4	>9,4	6,6	6,9	8,1	13,0	<2,8	3,7	3,4	4,7	4,4	4,4
De 4.001 € a 5.000 €	2,0	>5,3	1,2	1,6	0,9	>3,7	2,8	3,0	1,2	1,6	0,0	<0,3	0,8	1,3
Més de 5.000 €	1,5	2,2	1,2	1,9	0,6	1,6	>4,0	4,0	0,9	0,6	0,0	<0,0	0,4	0,3
No sap	7,3	5,6	3,2	5,9	>10,3	7,5	7,1	2,0	8,7	6,2	6,9	8,4	7,2	6,3
No contesta	19,1	22,1	12,0	>25,0	17,5	16,8	19,9	7,0	21,6	<11,5	21,6	19,1	12,0	20,0
Mitjana	1862,68	2240,09	1789,67	2050,23	1722,51	1940,74	2213,19	2173,63	1678,92	1467,42	1523,14	1622,84	1470,30	1811,86
Desviació	1091,02	1244,32	999,72	1124,85	1006,97	1155,14	1258,94	1228,75	975,90	969,70	818,44	818,81	940,82	906,70
Casos	2878	273	79	204	282	284	448	44	291	193	111	313	82	274
P35. A DIA D'AVUI, A CASA SEVA PODRIEN FER FRONT A UNA DESPESA IMPREVISTA DE 300€?														
Sí	66,9	>76,9	68,5	73,4	64,1	66,7	69,6	72,5	65,6	57,6	66,9	61,6	51,2	66,9
No	27,7	<19,6	28,3	<19,7	30,3	29,6	23,9	24,0	29,1	>38,9	28,7	31,2	>45,2	26,3
No sap	2,8	1,2	2,0	4,1	2,8	<0,9	3,7	1,5	2,8	2,5	2,8	4,1	2,4	3,1
No contesta	2,6	2,2	1,2	2,8	2,8	2,8	2,8	2,0	2,5	0,9	1,6	3,1	1,2	3,8
P36. I A CASA SEVA, EN ELS ÚLTIMS DOTZE MESOS, S'HAN ENDARRERIT EN EL PAGAMENT D'ALGUN REBUT DE LLUM, AIGUA, GAS, LLOGUER, HIPOTECA O ALGUN ALTRE TIPUS DE PRÉSTEC?														
Sí	10,5	<5,0	13,9	<5,9	>14,1	9,0	9,3	17,5	13,1	>18,4	10,9	10,0	>21,6	<7,2
No	86,9	92,8	84,1	91,6	84,1	87,9	87,9	81,5	84,4	79,8	87,5	86,2	76,4	89,4
No sap	0,8	0,6	0,8	0,6	0,3	0,6	0,9	0,0	0,9	0,9	0,0	1,2	1,2	1,3
No contesta	1,8	1,6	1,2	1,9	1,6	2,5	1,9	1,0	1,6	0,9	1,6	2,5	0,8	2,2

RECORD DE VOT A LES ELECCIONS MUNICIPALS

% Verticals ponderats	Total	RECORD DE VOT MUNICIPALS														
		PP	C's	CIU	ERC	PSC	Canviem L'H	CUP	Guanyem L'H	Altres	En blanc	Nul	No va votar	NS/NR	NC	
Base Total	3906	144	233	96	261	817	100	68	42	291	65	9	889	342	550	
P0. VOSTÈ ESTÀ EMPADRONAT A LA CIUTAT DE L'HOSPITALET?																
Sí	100,0	100,0	100,0	100,0	100,0	100,0	100,0	100,0	100,0	100,0	100,0	100,0	100,0	100,0	100,0	100,0
P1. EM PODRIA DIR SI VOSTÈ SE SENT MOLT, BASTANT, POC O GENS SATISFET DE VIURE AL SEU BARRI?																
Molt satisfet	24,6	>33,0	21,1	25,5	<18,1	>30,1	21,2	24,2	19,6	24,2	20,0	36,7	24,7	24,2	<20,4	
Bastant satisfet	44,4	34,9	48,0	42,5	50,5	41,5	54,1	53,7	55,8	40,8	32,7	50,4	44,4	46,2	45,3	
Poc satisfet	21,3	19,6	21,8	19,7	22,0	19,9	19,3	17,4	15,4	25,7	>33,2	12,9	21,1	22,8	20,6	
Gens satisfet	8,6	11,6	8,5	12,2	8,3	7,6	3,6	4,8	9,1	8,4	8,1	0,0	8,5	6,5	>11,9	
No sap	0,9	0,9	0,6	0,0	1,3	0,6	1,8	0,0	0,0	0,8	3,0	0,0	1,3	0,3	1,4	
No contesta	0,2	0,0	0,0	0,0	0,0	0,3	0,0	0,0	0,0	0,0	>2,9	0,0	0,0	0,0	0,4	
Molt + bastant satisfet	69,0	67,9	69,1	68,1	68,5	71,6	75,3	77,8	75,4	65,0	52,7	87,1	69,1	70,4	65,7	
Poc + gens satisfet	29,9	31,2	30,3	31,9	30,2	27,5	22,9	22,2	24,6	34,1	41,4	12,9	29,6	29,3	32,6	
NS/NC	1,1	0,9	0,6	0,0	1,3	0,9	1,8	0,0	0,0	0,8	>5,9	0,0	1,3	0,3	1,8	
P2. VOSTÈ CONSIDERA QUE EL SEU BARRI ÉS UN BARRI AMB IDENTITAT PRÒPIA DINS L'HOSPITALET?																
Sí	71,0	70,9	67,6	69,5	70,0	75,6	65,7	69,2	71,1	70,1	64,5	74,8	71,7	71,6	67,4	
No	24,6	21,5	29,3	24,3	29,1	<20,7	26,3	24,2	28,9	26,2	30,2	20,1	23,1	21,9	>29,5	
No sap	4,2	>7,6	2,3	6,1	<0,8	3,7	8,0	6,7	0,0	3,7	5,3	5,1	5,2	>6,4	2,9	
No contesta	0,1	0,0	>0,8	0,0	0,0	0,1	0,0	0,0	0,0	0,0	0,0	0,0	0,0	0,0	0,1	
P3. EN COMPARACIÓ AMB ALTRES BARRIS DE L'HOSPITALET, CREU QUE EL SEU BARRI ÉS UN DELS MILLORS O UN DELS PITJORS?																
Un dels millors	57,2	56,6	65,8	65,9	60,4	59,1	61,8	57,5	60,4	57,8	54,2	54,7	55,2	56,9	<50,6	
Un dels pitjors	21,0	22,2	18,3	14,0	19,3	20,9	19,7	19,2	26,9	24,5	>33,6	33,0	22,8	<15,0	21,4	
Ni un dels millors ni un dels pitjors	17,1	15,7	14,2	15,5	15,2	16,4	11,2	15,3	12,7	15,7	<6,0	12,2	17,7	>22,7	20,4	
No sap	4,5	5,5	1,8	4,6	5,0	3,6	7,3	7,9	0,0	2,1	6,2	0,0	4,3	5,0	>7,3	
No contesta	0,2	0,0	0,0	0,0	0,0	0,2	0,0	0,0	0,0	0,0	0,0	0,0	0,1	0,4	0,5	

% Verticals ponderats	Total	RECORD DE VOT MUNICIPALS														
		PP	C's	CIU	ERC	PSC	Canviem L'H	CUP	Guanyem L'H	Altres	En blanc	Nul	No va votar	NS/NR	NC	
Base Total	3906	144	233	96	261	817	100	68	42	291	65	9	889	342	550	
P4. QUÈ ÉS EL QUE MÉS LI AGRADA DEL SEU BARRI?																
Ben comunicat	5,3	4,6	<1,7	7,3	>10,5	6,7	>10,3	1,7	1,0	5,2	2,6	0,0	<3,4	6,1	5,2	
La gent, l'ambient	11,5	15,9	8,6	11,0	8,3	12,4	12,5	14,8	16,8	10,0	10,3	12,2	>13,9	8,2	10,2	
Situació geogràfica, prop de Barcelona	3,7	2,3	4,6	4,2	>6,4	4,1	2,6	1,7	2,8	4,7	3,6	0,0	2,7	3,1	3,6	
Transport públic	11,1	9,2	13,7	16,0	9,0	10,1	10,2	5,3	14,7	12,2	8,2	25,1	10,9	11,7	12,4	
Parcs i espais verds	7,0	7,8	8,2	2,6	<3,2	8,3	<1,3	11,4	6,1	5,3	>16,0	12,2	>8,7	6,5	<4,5	
Té de tot a prop	9,3	10,6	9,8	8,8	9,6	9,2	6,8	7,0	10,2	9,9	8,7	12,9	<7,1	>13,0	10,3	
Tranquil·litat	9,9	5,0	9,2	6,9	6,8	10,2	14,7	13,8	8,3	7,5	11,6	25,2	>14,5	6,6	<7,1	
Comerç: botigues, mercats, centres comercials	6,7	10,0	9,3	8,8	>11,3	<4,9	5,7	3,1	5,6	8,6	<0,0	0,0	7,1	4,3	6,5	
Activitats, festes, locals d'oci	1,1	0,0	1,1	0,0	2,1	<0,3	1,3	>3,6	0,0	2,0	1,4	0,0	1,4	0,6	1,1	
Està net, cuidat	0,8	1,3	>2,3	0,0	>2,9	0,5	0,0	0,0	0,0	0,3	0,0	0,0	0,6	0,5	0,7	
És el meu barri, hi porto tota la vida, m'agrada	1,4	1,8	2,0	0,0	0,4	1,8	3,0	2,8	3,1	1,3	2,9	0,0	<0,6	1,5	1,5	
Seguretat ciutadana	0,6	0,0	0,8	1,4	0,0	0,4	0,0	0,0	0,0	0,8	0,0	0,0	>1,1	0,1	0,8	
Equipaments i serveis	1,7	0,0	1,1	0,0	0,5	1,9	2,6	1,8	0,9	2,7	>5,8	0,0	2,4	1,0	1,1	
Orografia, és pla	0,5	0,8	0,0	0,2	0,7	0,3	0,0	>2,8	0,0	0,0	>2,9	0,0	0,4	1,0	0,4	
Diversitat, multiculturalitat	1,0	0,9	1,1	0,0	0,5	0,7	2,4	>3,7	2,9	1,3	0,0	0,0	1,4	0,5	0,6	
Amics / familiars viuen al barri	0,7	0,8	0,0	0,0	0,0	0,6	1,2	2,0	>6,0	>1,8	0,0	0,0	0,8	0,6	0,2	
Cèntric, a prop del centre	0,7	0,6	1,1	0,0	1,2	0,4	0,9	>4,1	0,0	0,6	0,0	0,0	0,8	0,3	0,7	
Està millorant: obres, reformes, millores, etc.	1,2	2,2	0,8	>4,0	1,5	1,6	0,0	0,0	0,0	0,0	1,9	0,0	0,6	1,8	1,6	
No hi ha aglomeracions / No hi ha molts immigrants	0,6	0,3	0,8	1,0	1,2	0,6	0,0	0,0	>3,1	0,2	0,0	0,0	0,7	0,6	0,8	
Carrers, places i altres indrets concrets del barri	1,9	1,5	1,8	>6,0	2,7	1,4	0,0	0,0	1,7	1,1	2,9	0,0	1,6	>4,4	1,5	
Com un poble: tothom es coneix, identitat pròpia	3,3	2,4	3,2	5,1	5,4	3,1	>7,1	>8,7	2,8	2,3	2,4	0,0	2,3	2,9	3,6	
Aparcament	0,2	0,0	0,5	0,0	0,0	0,0	0,0	0,0	0,0	0,4	0,0	>12,2	0,1	0,0	>0,6	
Urbanisme: carrers amples, espais oberts, etc.	5,7	7,8	6,1	2,3	5,2	>9,3	8,7	7,3	6,7	7,8	3,1	0,0	<2,4	5,8	4,3	
Casc Antic: rambla, ajuntament, etc.	0,8	0,0	0,5	>3,7	0,5	1,0	1,2	0,0	0,0	0,8	0,0	0,0	0,5	1,0	1,3	
Avinguda de Carmen Amaya	0,2	0,8	0,0	0,4	0,0	0,4	0,4	0,0	0,0	0,0	0,0	0,0	0,2	0,2	0,0	
Plaça dels Veïns	0,0	0,0	0,0	0,0	0,1	0,1	0,0	0,0	>1,1	0,1	0,0	0,0	0,1	0,0	0,0	
Altres	0,9	0,0	1,3	1,2	0,9	0,6	0,0	0,0	0,0	0,4	0,0	0,0	0,8	>2,5	1,0	
Tot	1,2	2,5	0,5	0,5	0,0	1,2	0,0	0,0	0,0	0,6	1,8	0,0	1,2	0,8	>2,7	
Res	5,6	5,5	6,3	6,7	5,3	<4,0	3,8	1,6	6,2	4,2	8,8	0,0	5,8	4,7	>9,2	
No sap	5,2	5,3	2,5	2,0	4,0	3,8	3,4	2,8	0,0	7,7	5,0	0,0	5,4	>9,6	6,0	
No contesta	0,2	0,0	>1,0	0,0	0,0	0,2	0,0	0,0	0,0	0,0	0,0	0,0	0,2	0,0	0,4	
P5. EN ELS ÚLTIMS DOS ANYS, VOSTÈ CREU QUE EL SEU BARRI HA MILLORAT O HA EMPITJORAT?																
Ha millorat	36,7	35,9	<27,6	37,4	33,8	39,4	41,1	33,2	37,9	36,7	39,3	49,6	>43,4	34,0	<28,1	
Ha empitjorat	38,4	43,6	45,5	43,1	41,1	38,1	30,0	24,5	40,7	42,6	35,0	50,4	<30,0	40,4	>45,7	
Continua igual	22,6	18,4	26,1	16,9	23,8	20,7	26,2	>39,5	21,4	20,5	23,6	0,0	24,0	20,8	23,0	
No sap	2,3	2,2	0,8	2,6	1,3	1,7	2,7	2,8	0,0	<0,2	2,1	0,0	2,6	>4,8	3,2	
P6. I, DE CARA AL FUTUR, EN ELS PROPERS DOS ANYS VOSTÈ CREU QUE EL SEU BARRI MILLORARÀ O EMPITJORARÀ?																
Millorarà	45,6	<34,5	42,0	43,5	48,7	49,0	49,6	36,7	62,4	44,8	40,4	49,6	>52,0	43,8	<35,1	
Empitjorarà	30,8	36,4	35,6	26,2	32,9	28,9	21,3	27,6	26,5	33,0	43,2	20,1	27,9	28,9	>35,7	
Continuarà igual	9,3	13,6	11,0	11,9	6,4	7,7	9,6	>21,8	6,9	10,1	2,4	0,0	10,1	9,6	8,1	
No sap	14,2	14,7	10,8	18,4	11,7	14,4	19,5	13,9	4,3	12,2	13,9	30,2	<9,8	17,7	>21,0	
No contesta	0,2	>0,9	0,5	0,0	0,5	0,0	0,0	0,0	0,0	0,0	0,0	0,0	0,2	0,0	0,2	

% Verticals ponderats	Total	RECORD DE VOT MUNICIPALS														
		PP	C's	CIU	ERC	PSC	Canviem L'H	CUP	Guanyem L'H	Altres	En blanc	Nul	No va votar	NS/NR	NC	
Base Total	3906	144	233	96	261	817	100	68	42	291	65	9	889	342	550	
P7. QUIN DIRIA QUE ÉS L'ESPAI O EL LLOC MÉS EMBLEMÀTIC DEL SEU BARRI?																
Els parcs	0,2	0,8	0,2	0,0	0,0	0,1	0,0	0,0	0,0	0,0	0,6	0,0	0,4	0,5	0,2	
Parc de Can Buxeres	1,0	0,9	1,6	0,8	0,7	1,0	0,5	0,5	2,8	1,3	0,6	0,0	1,1	0,6	1,0	
Parc de la Serp	3,2	1,3	3,2	2,9	4,9	3,0	5,5	6,8	2,2	>5,4	2,8	0,0	2,6	2,2	2,7	
Parc de les Planes	2,7	2,4	2,6	0,8	<0,0	2,3	1,9	0,0	6,6	2,3	>7,0	0,0	>4,8	2,3	2,1	
Parc de la Torrassa	1,3	0,9	0,0	0,0	1,4	0,9	2,4	1,8	0,0	0,8	0,0	0,0	>2,6	0,7	0,9	
Parc de la Marquesa	3,1	2,1	2,0	>9,7	4,5	2,5	1,2	1,7	0,0	2,8	1,8	0,0	3,5	3,8	2,8	
Parc dels Ocellets	1,7	2,5	3,4	0,0	1,0	1,4	1,3	0,0	3,1	>3,3	2,0	0,0	2,1	0,4	1,5	
Parc de l'Alhambra	1,3	0,0	>3,3	0,2	0,7	2,1	0,0	0,0	0,0	<0,0	0,0	0,0	1,1	1,7	1,7	
Parc de Bellvitge	2,0	0,8	2,0	1,2	1,3	2,4	0,0	>8,5	0,0	2,4	1,8	>12,2	2,1	1,0	1,7	
Altres parcs	0,6	0,0	0,0	0,0	0,1	>1,1	0,0	0,0	0,0	0,0	0,0	0,0	0,8	0,6	0,8	
Rambla de Just Oliveras	3,7	5,0	3,0	6,1	5,3	4,0	>8,3	1,7	5,0	2,3	0,0	0,0	2,6	2,8	5,0	
Carrer del Xipreret	0,8	0,0	0,0	0,0	0,9	0,6	2,4	0,0	>5,6	0,8	0,0	0,0	0,9	1,7	0,9	
Plaça de l'Ajuntament	3,5	0,8	1,5	>11,0	>6,2	2,3	>8,3	>12,1	8,4	2,8	5,4	0,0	<2,1	2,3	4,8	
Rambla de la Marina	1,3	0,8	1,0	0,0	0,4	2,0	1,2	0,0	0,0	1,8	0,0	0,0	0,9	1,7	1,9	
Plaça / Passeig dels Cirerers	0,6	1,0	1,1	0,4	0,3	0,6	0,0	0,0	2,7	0,5	1,1	0,0	0,7	0,5	0,2	
Plaça de les Comunitats	0,3	0,5	0,3	0,0	0,0	0,6	0,0	0,0	>2,7	0,1	0,0	0,0	0,4	0,2	0,1	
Plaça Espanyola	5,0	5,0	2,6	5,0	6,5	4,6	2,4	8,9	5,8	3,4	1,9	12,9	5,2	3,6	>7,1	
Plaça de l'Escorça	0,9	2,2	0,8	0,0	>2,2	1,4	0,0	2,8	0,0	0,0	0,0	0,0	0,6	0,0	0,7	
Plaça de Francesc Macià i Llussà	1,2	0,0	1,6	2,0	2,2	0,9	>3,8	2,8	4,5	2,0	2,9	0,0	0,6	0,6	1,0	
Plaça de Pius XII	0,8	0,0	1,6	0,0	0,7	0,9	0,0	2,8	0,0	1,3	0,0	>20,1	0,9	0,6	0,3	
Plaça d'Europa	1,3	0,0	1,7	2,0	1,6	1,9	0,0	0,0	0,6	1,3	0,0	0,0	<0,0	2,2	>2,4	
Avinguda del Masnou	1,2	0,0	1,7	0,8	0,0	1,2	>3,5	0,0	0,0	1,6	3,1	0,0	0,8	1,9	1,6	
Carrer de la Primavera	1,0	2,3	0,9	0,0	1,0	1,3	1,3	0,0	0,0	1,3	0,0	0,0	1,1	0,6	0,9	
Plaça de la Llibertat	0,5	0,0	0,6	0,0	0,0	0,5	0,0	0,0	>3,1	>2,2	0,0	0,0	0,5	0,4	0,0	
Plaça de la Bòbila	2,5	4,7	1,7	1,4	1,6	1,9	1,4	0,0	0,0	3,2	4,2	0,0	2,8	2,8	3,1	
Plaça de la Carpa	2,2	2,0	2,9	1,5	1,5	2,5	4,4	0,7	0,0	3,0	0,7	0,0	1,8	2,1	2,1	
Avinguda de Tomás Giménez	0,6	0,9	1,2	0,0	0,0	0,8	1,4	0,0	0,0	0,0	0,0	0,0	0,8	1,2	0,2	
Avinguda de Carmen Amaya	1,4	2,8	0,9	2,1	0,2	1,6	0,4	0,0	2,9	1,8	2,5	0,0	1,9	1,2	0,8	
Passeig de Bellvitge	1,5	1,6	2,5	0,0	0,9	>2,6	0,0	0,0	0,0	1,6	3,6	0,0	<0,7	1,7	1,3	
Plaça dels Veïns	0,6	0,3	0,5	0,5	>1,8	0,6	0,0	0,4	>5,7	0,3	0,4	0,0	0,6	0,6	0,3	
Avinguda de Miraflores	0,5	0,0	1,1	0,0	0,5	0,6	0,0	0,0	>3,2	0,4	>2,2	0,0	0,5	0,0	0,2	
Plaça de Granada (Parc dels Escacs)	0,1	0,5	0,0	0,0	0,0	0,2	0,0	0,0	0,0	0,3	0,0	0,0	0,2	0,0	0,1	
Plaça d'Eivissa	0,4	0,0	0,6	0,0	1,0	>1,0	0,0	0,0	0,0	0,7	0,0	0,0	0,1	0,0	0,0	
Avinguda de Catalunya	0,2	0,0	0,0	0,0	0,0	0,3	0,0	0,0	0,0	0,0	0,0	0,0	0,4	0,4	0,0	
Carretera de Collblanc	0,2	0,0	>1,5	>1,2	0,0	0,1	0,0	0,0	0,0	0,0	>2,1	0,0	0,0	0,3	0,0	
Avinguda del Carrilet	0,2	0,0	0,0	0,0	0,0	0,1	0,0	0,0	0,0	0,0	0,0	0,0	0,3	>1,1	0,0	
Avinguda de Severo Ochoa	0,4	0,0	0,6	1,4	0,0	0,1	0,0	>2,0	0,0	0,0	0,0	0,0	0,7	0,0	0,6	
Carrer de Luarda	0,3	0,0	0,0	0,0	0,0	0,2	>1,4	0,0	0,0	>0,9	0,0	0,0	0,2	0,0	0,5	
Carrer de Santa Eulàlia	0,3	0,0	0,8	0,0	>2,2	0,2	0,0	0,0	0,0	0,0	0,0	0,0	0,0	0,6	0,3	
Carrer de Pareto	0,2	0,0	>1,6	0,0	0,0	0,2	0,0	0,0	0,0	0,0	0,0	0,0	0,2	0,0	0,3	
Avinguda de Josep Tarradellas i Joan	0,1	0,0	0,0	0,0	0,4	0,2	0,0	0,0	0,0	0,0	0,0	0,0	0,0	>0,5	0,0	
Carrer d'Enric Prat de la Riba	0,1	>0,8	0,4	0,0	0,4	0,1	0,0	0,0	0,0	0,0	0,0	0,0	0,1	0,0	0,0	
Carrer de l'Emigrant	0,1	0,0	0,2	0,0	0,0	0,1	0,0	0,0	0,0	0,0	0,0	0,0	0,1	0,0	0,1	
Plaça del Repòs	0,0	0,0	0,0	0,0	0,0	0,0	0,0	0,0	0,0	0,0	0,0	0,0	0,0	0,0	0,1	
Avinguda de la Granvia de L'Hospitalet	0,7	2,1	0,8	0,0	0,1	0,9	>4,2	0,0	0,0	0,1	0,4	0,0	0,2	0,1	1,3	
Plaça dels Avis	0,2	0,0	0,0	>2,0	>0,8	0,2	0,0	0,0	0,0	0,7	0,0	0,0	0,0	0,0	0,0	
Plaça de Milagros Consarnau i Sabaté	0,1	>1,3	>0,8	0,0	0,0	0,0	0,0	0,0	0,0	>0,7	0,0	0,0	0,0	0,0	0,0	
Plaça Provençana	0,1	>1,3	0,0	0,0	>0,7	0,2	0,0	0,0	0,0	0,0	0,0	0,0	0,0	0,0	0,0	
Avinguda del Torrent Gornal	0,1	0,0	0,0	0,0	>0,5	0,2	0,0	0,0	0,0	0,0	0,0	0,0	0,1	0,0	0,0	
Plaça de la Mare de Déu del Pilar	0,1	0,0	0,0	0,0	0,0	0,2	0,0	0,0	0,0	0,0	0,0	0,0	0,2	0,4	0,0	
Plaça de la Cultura	0,1	0,0	>1,0	0,0	0,0	0,1	0,0	0,0	0,0	0,0	0,0	0,0	0,1	0,3	0,0	
Altres carrers i places	2,5	2,7	2,1	>5,7	<0,5	2,3	1,4	2,0	3,1	3,6	0,0	0,0	2,4	>4,1	2,1	
Parròquia de Santa Eulàlia de Provençana	1,4	1,3	1,6	0,0	>2,9	0,7	>3,8	2,8	4,5	1,3	>5,9	0,0	1,3	<0,0	1,4	
Parròquia de la Mare de Déu de la Llum	0,6	>2,7	1,1	0,0	0,5	0,4	0,0	0,0	0,0	0,0	0,0	0,0	0,6	0,4	1,2	

% Verticals ponderats	Total	RECORD DE VOT MUNICIPALS													
		PP	C's	CIU	ERC	PSC	Canviem L'H	CUP	Guanyem L'H	Altres	En blanc	Nul	No va votar	NS/NR	NC
Base Total	3906	144	233	96	261	817	100	68	42	291	65	9	889	342	550
...															
Ermита de la Mare de Déu de Bellvitge	1,9	1,6	3,0	0,0	1,3	2,3	2,3	1,7	0,0	>4,4	3,6	>12,2	<0,8	1,7	2,1
Parròquia de Santa Eulàlia de Mèrida	0,2	0,0	0,0	>1,2	0,0	0,0	0,0	0,0	0,0	>0,8	0,0	0,0	0,1	0,3	0,0
Altres esglésies	0,3	0,0	0,0	0,0	0,2	0,6	0,0	0,0	0,0	0,0	>3,8	0,0	0,1	0,5	0,2
Ajuntament	0,5	0,0	1,2	1,2	0,0	0,4	0,0	0,0	0,0	0,7	>3,6	0,0	0,6	0,6	0,3
Casino del Centre	0,1	0,0	0,0	0,0	>0,9	0,0	0,0	0,0	0,0	0,4	0,0	0,0	0,1	0,0	0,0
Ciutat de la Justícia	0,7	0,0	1,6	0,0	0,7	0,3	0,0	0,0	0,0	0,0	0,0	0,0	0,9	>2,0	0,7
Blocs Florida	1,3	2,3	0,3	0,0	0,3	1,0	0,0	1,9	0,0	0,5	0,0	0,0	>3,1	2,2	0,4
El pirulo	0,3	0,0	0,0	0,0	0,0	0,0	1,2	0,0	0,0	0,4	>1,8	>24,5	0,3	>1,0	0,2
Altres edificis	0,8	0,6	0,0	0,0	1,2	0,4	0,0	2,1	0,0	>2,4	0,0	0,0	1,2	0,6	0,7
Centre comercial La Farga	1,6	1,3	2,4	1,0	2,2	1,3	2,8	1,4	0,0	3,1	0,0	0,0	1,5	1,6	1,4
Centre comercial Gran Via 2	1,2	0,3	0,9	2,7	2,3	0,9	1,9	3,1	1,1	1,4	0,0	0,0	1,4	0,5	1,2
Mercat de Collblanc	4,6	5,0	5,1	4,9	>10,4	4,7	5,9	5,2	8,4	4,0	3,6	0,0	3,6	4,5	3,0
Mercat dels ocellets	0,1	0,0	0,3	0,0	0,5	0,0	0,0	0,0	0,0	0,4	0,0	0,0	0,1	0,0	0,2
Mercat de Santa Eulàlia	2,3	1,3	1,6	4,0	2,9	2,8	1,9	>11,2	4,5	0,7	0,0	0,0	1,7	>4,5	1,0
Mercat de La Florida	1,6	1,4	2,0	2,7	0,6	1,8	2,0	3,0	3,1	2,0	0,0	0,0	1,3	1,1	2,1
Mercat de Can Serra	0,1	0,0	0,2	0,0	0,2	0,1	0,0	0,0	0,0	0,0	0,0	0,0	0,3	0,0	0,3
Merca-2 Bellvitge	0,3	0,0	0,5	0,0	0,0	0,4	0,0	>1,7	>2,8	0,0	0,0	0,0	0,1	0,0	>0,8
Altres mercats	0,2	0,0	0,0	0,0	>1,0	0,3	0,0	>1,7	0,0	0,0	0,0	0,0	0,2	0,0	0,4
Bars / restaurants	0,1	0,3	0,2	0,0	0,1	0,1	0,0	0,0	0,0	0,0	0,0	0,0	>0,4	0,0	0,0
Discoteques / sales de concerts / locals nocturns	0,1	>0,9	0,0	0,0	0,0	0,1	0,0	0,0	0,0	0,3	0,0	0,0	0,0	0,0	0,0
Altres locals d'oci	0,1	0,0	0,0	0,0	0,0	0,1	0,0	0,0	0,0	0,0	0,0	0,0	0,0	>0,4	0,0
Teatre Joventut	0,2	0,0	0,0	0,0	0,0	0,1	0,0	0,0	0,0	0,0	>1,8	0,0	0,1	0,4	0,2
Centre cultural metropolità Tecla Sala	0,8	1,3	0,0	0,0	0,7	0,8	1,8	>3,6	0,0	1,7	>3,3	0,0	0,8	0,0	0,7
Col·legi Xaloc	0,0	0,0	0,0	0,0	0,0	0,0	0,0	0,0	0,0	0,0	0,0	0,0	0,1	0,1	0,0
Escola Frederic Mistral	0,0	0,0	0,0	0,0	0,0	0,0	0,0	0,0	>0,6	0,0	0,0	0,0	0,1	0,0	0,0
Col·legi Sant Josep Obrer	0,1	0,0	0,6	>1,4	0,5	0,0	0,0	0,0	0,0	0,0	0,0	0,0	0,2	0,0	0,0
Biblioteca de Can Sumarro	0,2	0,0	0,0	1,0	0,0	0,1	>2,4	0,0	0,0	0,0	0,0	0,0	0,0	0,0	>0,9
Biblioteca de La Florida	0,1	0,0	0,0	0,0	0,3	0,0	0,0	0,0	0,0	0,0	0,0	0,0	0,1	0,4	0,1
Biblioteca La Bòbila	0,1	0,0	>0,6	0,0	0,0	0,0	0,0	0,0	0,0	0,0	0,0	0,0	0,2	0,0	0,0
Biblioteca de Bellvitge	0,2	0,0	0,0	0,0	0,0	0,4	0,0	0,0	0,0	0,0	>1,8	0,0	0,3	0,3	0,2
Hospital de Bellvitge	0,2	0,8	0,0	0,0	0,4	0,4	0,0	0,0	0,0	0,4	0,0	0,0	0,1	0,0	0,0
Hospital General de l'Hospitalet	1,2	0,9	0,6	0,0	0,5	1,6	2,7	0,0	3,2	1,9	2,1	0,0	1,3	<0,0	1,5
CAP de la Ronda de La Torrassa	0,1	0,0	0,0	0,0	0,0	0,0	0,0	0,0	0,0	0,0	0,0	0,0	0,1	>0,7	0,0
CAP de Sanfeliu	0,1	0,0	0,0	0,0	0,0	0,1	0,0	0,0	0,0	0,0	0,0	0,0	0,1	0,1	0,0
Poliesportiu Municipal de Les Planes	0,1	0,0	0,3	0,0	0,0	0,2	0,0	0,0	0,0	0,0	>1,1	0,0	0,1	0,0	0,1
Poliesportiu Municipal de SanFeliu	0,2	0,0	0,5	0,0	0,1	0,2	0,4	0,0	0,0	0,0	0,0	0,0	0,4	0,1	0,1
Poliesportiu Municipal Gornal	0,1	0,0	0,0	0,0	0,0	0,1	0,4	0,0	0,0	0,0	0,0	0,0	0,0	0,4	0,0
Complex Esportiu L'Hospitalet Nord	0,1	0,0	0,0	0,0	0,0	0,0	0,0	0,0	0,0	0,0	0,0	0,0	0,2	0,0	>0,5
Camp Municipal de futbol Pubilla Cases	0,1	0,0	0,0	0,0	0,0	0,2	0,0	0,0	0,0	0,0	0,0	0,0	0,3	0,0	0,0
Camp Municipal de futbol El Gornal	0,0	0,0	0,0	0,0	0,0	0,1	0,0	0,0	0,0	0,0	0,0	0,0	0,0	0,0	0,0
Casal Municipal per la gent gran de Sanfeliu	0,0	0,3	0,0	0,0	0,0	0,0	0,0	0,0	0,0	0,0	0,0	0,0	0,0	0,0	0,1
Casal Municipal per la gent gran de La Florida	0,1	0,0	0,0	0,0	0,0	0,0	0,0	0,0	0,0	0,0	0,0	0,0	0,1	0,2	0,2
Casal Municipal per la gent gran de Gornal	0,1	0,0	0,0	0,4	0,0	0,0	0,0	0,0	0,0	0,0	0,0	0,0	0,1	0,1	0,0
Casal Cívic Hospitalet de Llobregat - Gornal	0,2	0,3	0,3	0,0	0,5	0,2	0,0	0,0	1,0	0,0	0,0	0,0	0,2	0,0	0,1
Regidoria del Districte VI - Bellvitge / Gornal	0,1	0,0	0,0	0,0	0,0	0,1	0,0	0,0	0,0	0,0	0,0	0,0	0,0	>0,7	0,0
Parc de Bombers de L'Hospitalet de Llobregat	0,1	0,0	0,0	0,0	0,0	0,0	0,0	0,0	0,0	0,3	0,0	0,0	>0,4	0,0	0,0
Altres equipaments culturals	0,2	0,0	0,0	0,0	0,4	0,3	0,0	0,0	0,0	0,3	0,0	0,0	0,1	0,0	0,6
Altres equipaments educatius	0,1	0,0	0,0	0,0	0,0	0,0	0,0	0,0	0,0	>0,4	0,0	0,0	0,2	0,3	0,0
Altres biblioteques	0,1	0,0	0,0	0,0	0,0	0,0	>0,7	0,0	0,0	0,4	0,0	0,0	0,1	0,0	0,2
Altres equipaments sanitaris	0,0	0,0	0,0	0,0	0,0	0,1	0,0	0,0	0,0	0,0	0,0	0,0	0,0	>0,3	0,0
Altres equipaments esportius	0,2	0,0	0,0	0,0	0,0	0,0	0,0	0,0	0,9	0,4	0,0	0,0	>0,6	0,0	0,0
Altres equipaments	0,5	0,3	0,4	1,7	0,7	0,7	0,0	0,0	0,0	0,0	0,0	0,0	0,3	0,8	0,3
Parada de metro de Pubilla Cases	0,3	0,0	0,0	0,0	0,0	0,2	>1,4	>2,0	0,0	0,5	0,0	0,0	0,5	0,0	0,2
Estació de RENFE de Bellvitge	0,1	>0,8	0,0	0,0	0,3	0,1	0,0	0,0	0,0	0,0	0,0	0,0	0,1	0,0	0,0
Parada de metro de Can Boixeres	0,0	0,0	0,0	0,0	0,0	0,0	0,0	0,0	>0,9	0,0	0,0	0,0	0,0	0,0	0,1
Altres parades i estacions de transport públic	0,3	0,0	0,3	0,0	0,0	0,3	1,2	0,0	0,0	0,7	0,0	0,0	0,2	0,4	0,2

% Verticals ponderats	Total	RECORD DE VOT MUNICIPALS													
		PP	C's	CIU	ERC	PSC	Canviem L'H	CUP	Guanyem L'H	Altres	En blanc	Nul	No va votar	NS/NR	NC
Base Total	3906	144	233	96	261	817	100	68	42	291	65	9	889	342	550
...															
Altres	0,3	0,0	>1,4	0,0	0,0	0,5	0,0	0,0	0,0	0,0	0,0	0,0	0,4	0,4	0,0
La zona de la fira	0,3	0,0	0,0	>2,0	0,1	0,2	0,0	0,0	0,0	0,7	0,0	0,0	0,0	0,1	>0,7
Mercadona	0,2	0,3	0,0	0,0	0,0	0,1	0,0	0,0	0,0	0,1	0,0	0,0	>0,7	0,0	0,0
El casc antic	0,2	0,0	0,0	>1,2	0,5	0,3	0,0	0,0	0,0	0,0	0,0	0,0	0,1	0,3	0,2
Pont de Santa Eulàlia	0,1	0,0	0,0	0,0	0,0	0,0	0,0	0,0	0,0	>1,1	0,0	0,0	0,0	0,4	0,0
Les festes del barri	0,1	0,0	0,0	0,0	0,0	0,0	0,0	0,4	0,0	0,4	0,0	0,0	0,2	0,0	0,1
Camp Nou	0,3	0,0	0,5	1,2	0,4	0,1	0,0	0,0	0,0	0,0	0,0	0,0	0,5	0,3	0,2
Parc de Can Vidalet	0,2	0,0	0,6	0,0	0,0	0,3	0,0	0,0	0,0	0,0	0,0	0,0	0,1	>0,8	0,2
Altres indrets fora de L'Hospitalet	0,5	0,9	0,6	0,0	0,0	0,4	0,0	0,0	0,0	>1,4	0,0	0,0	0,6	0,5	0,2
Res	2,2	2,6	3,6	0,0	2,0	2,5	1,8	1,1	0,9	1,5	0,0	0,0	2,1	1,1	>3,5
No sap	13,2	>21,6	9,3	13,5	9,2	12,7	6,9	<1,8	<0,0	<7,9	17,7	18,0	15,1	>18,2	14,7
No contesta	0,3	0,0	0,4	1,2	0,0	0,2	0,0	0,0	0,0	0,0	>2,9	0,0	0,5	0,4	0,3

% Verticals ponderats	Total	RECORD DE VOT MUNICIPALS														
		PP	C's	CIU	ERC	PSC	Canviem L'H	CUP	Guanyem L'H	Altres	En blanc	Nul	No va votar	NS/NR	NC	
Base Total	3906	144	233	96	261	817	100	68	42	291	65	9	889	342	550	
P8-D. FER ACTIVITATS D'OCI																
Al seu barri	34,7	39,6	32,7	39,3	<20,7	>39,1	32,5	26,2	40,9	35,2	23,4	57,5	35,6	32,1	35,5	
A altres barris de L'Hospitalet	14,8	15,1	14,6	16,2	<9,2	14,8	22,2	20,0	8,2	15,9	21,9	0,0	>18,9	10,9	<10,4	
Fora de L'Hospitalet	37,7	<24,6	43,1	31,7	>58,7	<30,7	39,5	50,0	49,2	43,4	40,5	37,4	36,1	36,0	37,8	
No fa mai aquesta activitat	11,3	>18,4	8,2	12,8	10,1	>13,7	5,3	3,8	1,7	<4,5	12,4	5,1	<8,1	>18,8	>14,2	
No sap	1,3	1,5	1,5	0,0	1,4	1,4	0,5	0,0	0,0	0,7	1,8	0,0	1,2	1,6	2,1	
No contesta	0,2	0,8	0,0	0,0	0,0	0,3	0,0	0,0	0,0	0,4	0,0	0,0	0,1	0,6	0,0	
Base Fa activitats d'oci	3465	117	214	84	234	706	94	66	41	278	57	9	817	277	471	
Al seu barri	39,1	48,5	35,6	45,1	<23,0	>45,3	34,3	27,2	41,6	36,8	26,7	60,6	38,7	39,5	41,4	
A altres barris de L'Hospitalet	16,7	18,5	15,9	18,6	<10,2	17,1	23,5	20,8	8,3	16,6	25,0	0,0	>20,5	13,4	<12,1	
Fora de L'Hospitalet	42,5	<30,1	47,0	36,4	>65,2	<35,6	41,7	52,0	50,0	45,4	46,2	39,4	39,3	44,3	44,0	
No sap	1,5	1,9	1,6	0,0	1,6	1,6	0,5	0,0	0,0	0,7	2,1	0,0	1,3	2,0	2,4	
No contesta	0,2	1,0	0,0	0,0	0,0	0,3	0,0	0,0	0,0	0,4	0,0	0,0	0,1	0,8	0,0	
Base Total	3906	144	233	96	261	817	100	68	42	291	65	9	889	342	550	
P8-E. QUEDAR AMB AMICS O FAMILIARS																
Al seu barri	53,2	46,2	54,8	53,3	<41,6	57,7	53,1	60,1	53,9	51,9	52,0	87,1	53,6	>61,5	<46,4	
A altres barris de L'Hospitalet	13,3	16,7	9,3	14,6	12,0	12,7	15,1	11,0	19,1	15,1	14,4	0,0	15,5	11,1	11,5	
Fora de L'Hospitalet	29,8	27,9	32,7	29,3	>41,2	26,4	30,7	28,9	27,0	29,7	30,6	12,9	28,6	<22,1	>35,7	
No fa mai aquesta activitat	1,6	3,4	1,3	1,4	2,3	1,7	0,0	0,0	0,0	1,1	1,1	0,0	0,9	>3,4	2,0	
No sap	2,1	>5,8	1,9	1,4	2,4	1,4	1,2	0,0	0,0	2,2	1,8	0,0	1,5	1,9	>4,0	
No contesta	0,1	0,0	0,0	0,0	>0,5	0,0	0,0	0,0	0,0	0,0	0,0	0,0	0,0	0,0	>0,4	
Base Queda amb amics o familiars	3842	139	230	95	255	803	100	68	42	288	64	9	881	330	538	
Al seu barri	54,0	47,8	55,5	54,1	<42,6	58,7	53,1	60,1	53,9	52,4	52,6	87,1	54,0	>63,7	<47,3	
A altres barris de L'Hospitalet	13,5	17,3	9,4	14,8	12,3	13,0	15,1	11,0	19,1	15,3	14,6	0,0	15,6	11,5	11,7	
Fora de L'Hospitalet	30,3	28,9	33,1	29,7	>42,2	26,9	30,7	28,9	27,0	30,1	31,0	12,9	28,8	<22,8	>36,5	
No sap	2,1	>6,0	1,9	1,4	2,5	1,4	1,2	0,0	0,0	2,2	1,8	0,0	1,5	2,0	>4,1	
No contesta	0,1	0,0	0,0	0,0	>0,5	0,0	0,0	0,0	0,0	0,0	0,0	0,0	0,0	0,0	>0,4	
Base Total	3906	144	233	96	261	817	100	68	42	291	65	9	889	342	550	
P8-F. PASSEJAR																
Al seu barri	58,8	63,7	52,5	56,9	53,0	63,0	52,9	58,1	60,1	55,5	62,2	100,0	58,2	60,0	59,2	
A altres barris de L'Hospitalet	13,4	13,1	15,6	13,6	10,3	15,1	19,0	10,2	12,5	14,1	13,4	0,0	14,0	10,2	11,8	
Fora de L'Hospitalet	24,2	19,9	28,6	26,9	>34,0	<18,4	21,8	25,4	27,3	29,3	23,3	0,0	24,9	23,5	24,3	
No fa mai aquesta activitat	1,7	3,3	1,1	1,8	1,6	1,9	3,0	4,6	0,0	0,4	1,1	0,0	1,5	2,2	1,8	
No sap	1,7	0,0	2,2	0,8	1,2	1,6	3,3	1,7	0,0	0,7	0,0	0,0	1,2	>4,1	2,4	
No contesta	0,1	0,0	0,0	0,0	0,0	0,0	0,0	0,0	0,0	0,0	0,0	0,0	0,2	0,0	>0,4	
Base Passeja	3838	139	230	94	257	801	97	65	42	290	64	9	875	334	540	
Al seu barri	59,9	65,9	53,1	57,9	53,8	64,2	54,5	60,9	60,1	55,8	62,9	100,0	59,1	61,3	60,3	
A altres barris de L'Hospitalet	13,6	13,5	15,7	13,9	10,4	15,4	19,6	10,7	12,5	14,2	13,6	0,0	14,2	10,4	12,0	
Fora de L'Hospitalet	24,6	20,6	29,0	27,4	>34,5	<18,7	22,5	26,6	27,3	29,4	23,5	0,0	25,3	24,0	24,8	
No sap	1,7	0,0	2,2	0,8	1,2	1,6	3,4	1,8	0,0	0,7	0,0	0,0	1,2	>4,2	2,5	
No contesta	0,1	0,0	0,0	0,0	0,0	0,0	0,0	0,0	0,0	0,0	0,0	0,0	0,2	0,0	>0,4	

% Verticals ponderats	Total	RECORD DE VOT MUNICIPALS													
		PP	C's	CIU	ERC	PSC	Canviem L'H	CUP	Guanyem L'H	Altres	En blanc	Nul	No va votar	NS/NR	NC
Base Total	3906	144	233	96	261	817	100	68	42	291	65	9	889	342	550
P8-G. FER ESPORT, JA SIGUI A L'AIRE LLIURE O EN UN RECINTE TANCAT															
Al seu barri	41,0	37,4	48,7	39,7	<33,1	43,6	42,4	33,2	40,1	44,4	34,8	56,9	40,3	38,2	41,3
A altres barris de L'Hospitalet	11,6	9,6	11,6	12,1	12,1	10,6	12,2	18,4	>23,3	13,7	17,7	12,2	13,1	<7,3	9,7
Fora de L'Hospitalet	18,6	11,8	20,6	26,1	>26,8	<14,6	19,0	>31,2	24,8	>24,6	16,1	25,8	18,9	14,1	17,3
No fa mai aquesta activitat	28,2	>40,4	<18,9	22,2	27,1	30,4	22,5	17,2	<11,8	<17,4	29,6	5,1	27,6	>39,6	30,8
No sap	0,6	0,9	0,2	0,0	0,9	0,5	>3,8	0,0	0,0	0,0	1,8	0,0	0,2	0,8	0,9
No contesta	0,0	0,0	0,0	0,0	0,0	>0,2	0,0	0,0	0,0	0,0	0,0	0,0	0,0	0,0	0,0
Base Fa esport	2804	86	189	75	190	569	77	56	37	241	46	9	643	206	381
Al seu barri	57,1	62,8	60,0	51,0	<45,4	62,6	54,8	40,1	45,5	53,7	49,5	59,9	55,6	63,3	59,7
A altres barris de L'Hospitalet	16,1	16,1	14,3	15,5	16,6	15,3	15,8	22,2	26,4	16,6	25,1	12,9	18,1	12,2	13,9
Fora de L'Hospitalet	25,9	19,7	25,4	33,5	>36,8	<21,0	24,5	37,7	28,1	29,7	22,8	27,2	26,1	23,4	25,0
No sap	0,8	1,4	0,3	0,0	1,2	0,8	>4,9	0,0	0,0	0,0	2,6	0,0	0,2	1,2	1,4
No contesta	0,1	0,0	0,0	0,0	0,0	>0,3	0,0	0,0	0,0	0,0	0,0	0,0	0,0	0,0	0,0
Base Total	3906	144	233	96	261	817	100	68	42	291	65	9	889	342	550
P8-H. ANAR DE TAPES O DE RESTAURANTS															
Al seu barri	42,1	35,4	46,3	47,1	<33,0	44,4	50,1	43,6	49,5	44,8	36,8	74,9	44,3	<35,0	38,9
A altres barris de L'Hospitalet	16,0	9,9	18,7	9,2	11,9	>18,8	19,1	16,4	27,6	17,2	23,1	12,2	17,3	12,4	<12,5
Fora de L'Hospitalet	29,4	26,9	30,2	38,2	>42,2	<23,1	26,8	34,3	20,4	30,8	34,3	12,9	28,8	29,2	32,3
No fa mai aquesta activitat	10,7	>25,4	<4,7	5,5	10,5	11,8	<3,5	<1,8	2,6	<5,4	5,8	0,0	<8,3	>21,0	12,6
No sap	1,7	2,4	<0,0	0,0	2,3	1,7	0,5	3,9	0,0	1,8	0,0	0,0	1,2	2,4	>3,3
No contesta	0,1	0,0	0,0	0,0	0,0	0,1	0,0	0,0	0,0	0,0	0,0	0,0	0,2	0,0	0,2
Base Va de tapes o de restaurants	3489	107	222	91	233	720	96	67	41	276	61	9	816	270	480
Al seu barri	47,1	47,5	48,6	49,9	<36,9	50,4	51,9	44,4	50,8	47,4	39,1	74,9	48,3	44,3	44,6
A altres barris de L'Hospitalet	17,9	13,2	19,7	9,7	13,3	>21,4	19,8	16,7	28,3	18,2	24,5	12,2	18,8	15,7	14,4
Fora de L'Hospitalet	33,0	36,0	31,7	40,4	>47,1	<26,2	27,8	34,9	20,9	32,6	36,4	12,9	31,4	37,0	37,0
No sap	2,0	3,3	<0,0	0,0	2,6	1,9	0,5	3,9	0,0	1,9	0,0	0,0	1,3	3,0	>3,8
No contesta	0,1	0,0	0,0	0,0	0,0	0,2	0,0	0,0	0,0	0,0	0,0	0,0	0,2	0,0	0,3

% Verticals ponderats	Total	RECORD DE VOT MUNICIPALS														
		PP	C's	CIU	ERC	PSC	Canviem L'H	CUP	Guanyem L'H	Altres	En blanc	Nul	No va votar	NS/NR	NC	
Base Total	3906	144	233	96	261	817	100	68	42	291	65	9	889	342	550	
P9. VOSTÈ CONSIDERA QUE ESTÀ MOLT, BASTANT, POC O GENS INFORMAT DEL QUE PASSA AL SEU BARRI?																
Molt informat	8,0	7,5	7,1	11,7	10,4	>10,1	10,8	5,9	2,7	8,0	1,8	12,2	7,3	6,9	6,5	
Bastant informat	38,1	36,2	36,7	37,3	43,5	>45,1	35,3	45,4	56,4	38,1	27,9	12,9	<31,4	35,4	38,7	
Poc informat	43,6	46,2	48,9	48,1	38,0	<35,5	46,0	37,3	40,0	44,2	>60,3	56,9	>48,3	44,5	44,2	
Gens informat	8,9	7,6	6,5	<2,8	7,7	7,4	5,5	9,6	0,9	9,0	9,0	12,9	>11,6	11,9	9,0	
No sap	1,2	2,5	0,7	0,0	0,5	1,5	2,4	1,8	0,0	0,6	1,1	5,1	0,9	1,0	1,6	
No contesta	0,2	0,0	0,0	0,0	0,0	0,3	0,0	0,0	0,0	0,0	0,0	0,0	0,3	0,3	0,0	
Molt + bastant informat	46,2	43,7	43,9	49,1	53,8	>55,2	46,1	51,3	59,1	46,2	<29,6	25,1	<38,7	42,3	45,2	
Poc + gens informat	52,5	53,8	55,4	50,9	45,7	<43,0	51,5	46,9	40,9	53,3	69,2	69,8	>60,0	56,4	53,2	
NS/NC	1,3	2,5	0,7	0,0	0,5	1,8	2,4	1,8	0,0	0,6	1,1	5,1	1,3	1,3	1,6	
P10. I LI AGRADARIA ESTAR MÉS INFORMAT SOBRE EL QUE PASSA AL SEU BARRI?																
Sí	67,5	68,1	75,8	70,2	68,0	67,1	74,5	59,8	72,9	68,1	69,5	82,7	65,6	65,6	66,6	
No	30,9	31,0	<23,2	29,8	29,8	30,5	24,8	38,9	27,1	30,2	30,5	17,3	33,1	30,9	32,6	
No sap	1,4	0,9	1,0	0,0	1,7	2,1	0,0	1,4	0,0	1,6	0,0	0,0	1,0	>3,5	0,6	
No contesta	0,2	0,0	0,0	0,0	0,5	0,2	0,7	0,0	0,0	0,0	0,0	0,0	0,2	0,0	0,2	
Base Li agradaria estar més informat	2638	98	176	67	177	549	74	41	31	198	45	8	583	224	366	
P10-A. I PER QUIN MITJÀ PREFERIRIA ESTAR MÉS INFORMAT DEL QUE PASSA AL SEU BARRI?																
Una revista o butlletí del barri	42,4	46,7	50,0	47,4	41,7	44,8	34,6	31,5	38,3	36,9	41,1	54,8	<33,3	42,3	>54,0	
Cartells de porteria	5,2	>10,3	5,2	3,7	<1,5	4,8	3,3	3,0	9,6	3,3	5,5	0,0	6,1	5,3	5,9	
Fulletons a la bústia	16,6	22,2	12,5	22,4	<10,0	16,2	19,0	22,1	10,2	13,9	22,9	15,6	17,3	21,1	16,4	
Xarxes socials com Facebook o Twitter	24,0	<6,4	23,5	<10,9	>32,8	21,8	>35,2	29,0	31,4	>35,9	27,0	29,6	>31,5	17,7	<11,9	
Missatges al mòbil	6,5	6,4	3,5	9,7	8,9	7,7	1,0	10,6	6,2	5,8	0,9	0,0	8,1	6,0	4,0	
(Espontani) Correu electrònic	1,0	0,0	1,7	1,8	0,0	0,9	>4,1	3,0	0,0	1,0	0,0	0,0	1,1	0,0	1,2	
(Espontani) Premsa	0,9	1,3	0,8	0,0	2,2	0,9	1,8	0,0	0,0	0,6	0,0	0,0	0,5	1,1	1,0	
(Espontani) Televisió	0,7	0,9	0,0	0,0	0,8	0,5	0,0	0,0	0,0	0,5	0,0	0,0	0,7	>2,4	0,9	
Altres	0,8	0,5	2,1	2,3	0,5	0,8	0,0	0,9	>4,3	0,7	0,0	0,0	0,2	0,4	1,7	
Tots	0,1	0,0	0,2	0,0	>0,6	0,0	0,0	0,0	0,0	0,0	0,0	0,0	0,0	0,0	0,4	
Cap d'aquests	0,7	1,4	0,5	0,0	0,0	1,3	0,0	0,0	0,0	0,0	2,6	0,0	0,5	1,7	0,3	
No sap	1,0	2,5	0,0	1,7	0,7	0,3	1,0	0,0	0,0	1,5	0,0	0,0	0,7	1,6	>2,2	
No contesta	0,1	>1,2	0,0	0,0	0,2	0,0	0,0	0,0	0,0	0,0	0,0	0,0	0,0	0,3	0,0	
Base Esmenta un mitjà	2588	93	175	66	174	540	74	41	31	196	44	8	576	216	355	
P10-B. I EN SEGON LLOC?																
Una revista o butlletí del barri	22,2	19,1	21,9	18,3	27,3	19,6	27,2	26,0	12,3	23,7	29,6	29,6	>26,6	20,1	<17,2	
Cartells de porteria	14,1	16,0	12,6	9,3	<6,7	14,8	17,4	24,0	21,3	15,8	11,6	24,3	13,1	15,1	15,2	
Fulletons a la bústia	23,2	20,8	23,4	34,4	26,2	22,8	26,4	11,6	23,5	19,1	31,6	14,8	22,2	25,5	23,4	
Xarxes socials com Facebook o Twitter	18,2	12,4	16,7	14,2	20,9	18,5	16,2	24,0	29,7	17,6	17,6	31,2	19,1	15,6	18,3	
Missatges al mòbil	10,5	13,9	12,1	4,3	11,5	10,3	7,1	9,2	13,2	11,3	6,0	0,0	12,2	8,5	9,1	
(Espontani) Correu electrònic	0,9	1,4	0,7	0,6	0,7	0,6	2,6	0,0	0,0	1,9	2,6	0,0	0,4	0,5	1,8	
(Espontani) Premsa	0,4	0,0	0,2	1,8	0,0	0,8	0,0	0,0	0,0	1,0	0,0	0,0	0,0	0,9	0,3	
(Espontani) Televisió	0,8	0,0	0,8	>4,2	0,7	0,8	0,0	0,0	0,0	1,2	0,0	0,0	0,7	0,4	0,8	
Altres	0,7	0,0	0,0	>3,5	0,0	>1,5	0,0	0,0	0,0	0,6	0,9	0,0	0,4	0,0	1,4	
Cap més	9,0	>16,4	11,6	9,4	6,0	10,3	3,1	5,3	0,0	7,8	<0,0	0,0	<5,4	>13,3	>12,6	

% Verticals ponderats	Total	RECORD DE VOT MUNICIPALS														
		PP	C's	CIU	ERC	PSC	Canviem L'H	CUP	Guanyem L'H	Altres	En blanc	Nul	No va votar	NS/NR	NC	
Base Total	3906	144	233	96	261	817	100	68	42	291	65	9	889	342	550	
P11. EN UNA ESCALA DEL 0 AL 10, COM VALORARIA VOSTÈ LA GESTIÓ DE L'ACTUAL AJUNTAMENT?																
0	4,6	7,3	4,7	2,8	5,5	<2,7	3,3	3,8	3,7	5,1	5,9	0,0	5,4	4,2	5,5	
1	1,1	2,7	1,4	0,0	1,0	0,5	0,9	1,7	0,0	2,0	3,2	0,0	0,8	0,7	1,6	
2	2,5	2,7	3,3	0,0	2,4	<1,2	1,3	4,4	1,8	4,2	4,9	>20,1	2,6	2,0	3,1	
3	3,8	3,2	5,7	>11,0	>6,6	<1,8	>8,9	4,8	5,0	4,7	2,0	0,0	3,3	3,6	3,1	
4	6,7	4,8	9,1	7,3	7,6	<4,6	7,6	>16,0	>17,8	>11,2	6,8	0,0	5,1	5,8	7,6	
5	17,9	17,9	18,1	9,7	19,6	<13,4	19,2	22,6	16,7	21,0	15,1	12,2	19,3	18,1	21,1	
6	18,9	12,3	24,1	>28,2	21,3	18,1	25,8	27,4	24,1	18,7	27,0	25,1	<15,3	19,0	19,2	
7	19,3	18,4	14,9	14,8	20,3	>23,3	27,0	11,3	19,6	18,0	19,3	25,1	18,7	17,9	17,3	
8	14,5	15,9	13,1	12,1	12,2	>21,1	<3,8	<3,3	10,9	<9,1	5,4	12,2	15,7	15,6	<11,2	
9	3,3	1,2	2,4	1,5	1,7	>5,2	2,3	0,0	0,6	1,4	1,8	0,0	>5,0	4,0	<1,5	
10	2,6	>5,6	0,6	4,5	0,6	>4,0	0,0	0,0	0,0	1,6	4,1	0,0	3,5	1,9	1,4	
No sap	4,4	7,2	2,6	6,9	<1,1	3,9	<0,0	1,8	0,0	3,0	4,7	5,1	4,7	>6,7	>6,8	
No contesta	0,4	0,8	0,0	1,4	0,0	0,1	0,0	>2,8	0,0	0,0	0,0	0,0	0,6	0,5	0,7	
Mitjana	5,82	5,68	5,47	5,86	5,50	6,47	5,51	4,95	5,47	5,30	5,43	5,55	5,93	5,91	5,48	
Desviació	2,19	2,59	2,12	2,06	2,12	1,98	1,83	1,79	1,85	2,16	2,36	2,15	2,32	2,13	2,18	
Casos	3716	132	227	88	258	784	100	65	42	283	62	9	842	317	509	
Suspès	18,7	20,8	>24,2	21,1	23,1	<10,8	21,9	>30,7	28,2	>27,1	22,8	20,1	17,2	16,3	20,8	
Aprovat	76,5	71,2	73,1	70,7	75,8	>85,1	78,1	64,7	71,8	69,9	72,5	74,8	77,5	76,5	71,8	
NS/NC	4,9	8,0	2,6	8,3	<1,1	4,1	<0,0	4,6	0,0	3,0	4,7	5,1	5,3	>7,2	>7,4	
Suspès	18,7	20,8	>24,2	21,1	23,1	<10,8	21,9	>30,7	28,2	>27,1	22,8	20,1	17,2	16,3	20,8	
Bé	36,9	30,1	42,2	37,9	40,8	<31,5	45,0	50,0	40,7	39,8	42,1	37,4	34,5	37,1	40,3	
Notable	33,7	34,3	27,9	26,8	32,6	>44,4	30,8	<14,7	30,5	27,1	24,6	37,4	34,4	33,5	<28,6	
Excel·lent	5,9	6,8	3,0	6,0	<2,4	>9,2	2,3	<0,0	0,6	<2,9	5,9	0,0	>8,5	5,9	<2,9	
NS/NC	4,9	8,0	2,6	8,3	<1,1	4,1	<0,0	4,6	0,0	3,0	4,7	5,1	5,3	>7,2	>7,4	

% Verticals ponderats	Total	RECORD DE VOT MUNICIPALS													
		PP	C's	CIU	ERC	PSC	Canviem L'H	CUP	Guanyem L'H	Altres	En blanc	Nul	No va votar	NS/NR	NC
Base Total	3906	144	233	96	261	817	100	68	42	291	65	9	889	342	550
P12. I COM VALORARIA VOSTÈ LA GESTIÓ QUE L'ACTUAL AJUNTAMENT FA AL SEU BARRI?															
0	6,0	6,4	7,6	4,2	6,2	<3,4	2,6	7,4	6,4	6,9	5,8	0,0	7,2	5,1	>8,2
1	1,3	2,7	2,7	1,6	1,0	1,0	>5,2	1,7	0,0	1,2	>5,8	0,0	1,0	0,6	1,1
2	3,0	3,9	4,6	1,6	3,7	2,3	6,3	>8,0	7,9	4,1	4,7	>20,1	2,3	2,4	2,1
3	4,5	2,9	4,9	8,7	>7,2	3,8	3,7	3,1	2,8	>7,9	8,7	0,0	3,6	4,6	3,6
4	8,9	8,7	10,7	9,3	10,3	<6,2	12,5	13,2	>19,2	9,9	5,3	0,0	7,7	8,9	11,1
5	18,4	18,3	17,4	14,6	18,5	<14,6	21,0	26,1	18,6	21,2	23,2	38,0	17,3	20,5	21,8
6	17,9	12,8	21,5	24,2	21,7	17,8	19,3	16,3	12,6	21,4	11,7	12,2	16,1	15,8	18,3
7	17,9	19,2	15,5	19,5	14,5	>22,4	18,4	15,5	19,5	13,3	16,3	12,2	18,3	17,3	16,1
8	12,8	14,4	8,2	10,0	13,6	>18,0	8,6	5,9	7,7	10,8	14,5	12,2	12,2	14,8	<9,3
9	3,5	0,6	2,6	0,2	1,6	>5,1	0,4	0,0	4,3	<0,8	0,0	0,0	>6,4	2,8	2,5
10	2,3	3,1	<0,3	1,3	0,7	3,1	1,9	0,0	0,9	1,0	2,9	0,0	>4,5	1,7	<0,8
No sap	3,0	5,3	3,9	4,6	0,9	2,3	0,0	0,0	0,0	1,4	1,1	5,1	3,0	>5,1	>4,7
No contesta	0,3	>1,6	0,0	0,0	0,0	0,1	0,0	>2,8	0,0	0,0	0,0	0,0	0,3	0,5	0,4
Mitjana	5,57	5,47	5,07	5,44	5,31	6,13	5,21	4,77	5,16	5,11	5,14	5,14	5,79	5,65	5,24
Desviació	2,31	2,43	2,31	2,06	2,20	2,14	2,14	2,14	2,29	2,21	2,48	2,04	2,48	2,19	2,27
Casos	3776	134	223	92	258	797	100	66	42	287	64	9	859	322	521
Suspès	23,8	24,6	>30,5	25,5	28,5	<16,7	30,3	33,4	36,4	>30,1	30,3	20,1	21,8	21,5	26,1
Aprovat	72,9	68,4	65,6	69,9	70,6	>80,9	69,7	63,8	63,6	68,5	68,6	74,8	74,9	72,9	68,8
NS/NC	3,3	>7,0	3,9	4,6	<0,9	2,4	0,0	2,8	0,0	1,4	1,1	5,1	3,3	>5,6	>5,2
Suspès	23,8	24,6	>30,5	25,5	28,5	<16,7	30,3	33,4	36,4	>30,1	30,3	20,1	21,8	21,5	26,1
Bé	36,3	31,1	38,9	38,9	40,2	32,4	40,3	42,4	31,2	42,6	34,9	50,3	33,4	36,3	40,0
Notable	30,8	33,6	23,7	29,5	28,1	>40,4	27,0	21,4	27,2	<24,1	30,8	24,5	30,5	32,1	<25,4
Excel·lent	5,9	3,7	2,9	1,5	<2,3	>8,1	2,3	<0,0	5,2	<1,8	2,9	0,0	>11,0	4,5	<3,3
NS/NC	3,3	>7,0	3,9	4,6	<0,9	2,4	0,0	2,8	0,0	1,4	1,1	5,1	3,3	>5,6	>5,2

% Verticals ponderats	Total	RECORD DE VOT MUNICIPALS													
		PP	C's	CIU	ERC	PSC	Canviem L'H	CUP	Guanyem L'H	Altres	En blanc	Nul	No va votar	NS/NR	NC
Base Total	3906	144	233	96	261	817	100	68	42	291	65	9	889	342	550
P13. QUÈ DEMANARIA A L'AJUNTAMENT QUE FES PEL SEU BARRI?															
Soterrar les vies del tren	0,8	0,0	0,4	0,0	>1,9	0,7	0,9	2,8	0,0	0,3	1,8	0,0	0,8	1,0	0,9
Fomentar l'ocupació, l'economia	1,3	2,2	1,2	0,0	0,9	1,2	2,9	2,0	1,5	1,9	0,0	0,0	1,3	1,6	0,9
Més activitats i espais culturals	0,6	0,0	0,6	0,0	1,3	0,5	0,7	0,0	0,0	1,3	0,0	0,0	0,9	0,0	0,2
Milliores en equipaments educatius	0,9	0,9	0,7	1,2	0,0	0,7	1,2	>4,5	2,8	0,9	0,0	>24,5	0,9	1,2	0,9
Milliores en transport públic	1,6	1,0	1,9	0,0	>3,5	1,4	1,0	0,4	2,3	1,9	>5,9	0,0	1,1	0,6	2,6
Donar més informació	0,5	0,0	0,6	1,5	0,1	0,4	1,2	0,0	0,0	0,9	0,0	>12,9	0,3	0,6	0,4
Més proximitat al ciutadà, més trepitjar el barri, més implicació	2,8	3,1	2,6	2,6	2,7	2,3	4,0	1,9	6,0	1,2	>9,1	0,0	1,8	3,2	>4,7
Pacificar el trànsit: cotxes, bicis, carrils bici, etc.	0,4	1,3	1,2	0,0	0,6	0,3	0,0	0,0	0,0	0,0	0,0	0,0	0,5	0,7	0,3
Més espais verds / Milliores en els espais verds	6,6	6,0	4,0	3,4	4,7	5,8	11,6	3,5	7,5	8,8	7,6	0,0	7,8	7,4	6,3
Més seguretat i vigilància	18,0	20,5	19,6	15,9	16,9	>20,9	10,7	<2,5	20,8	14,7	19,5	32,4	19,4	<12,3	18,9
Més neteja	18,7	19,7	>24,9	>29,3	20,2	18,5	13,5	20,5	16,5	17,0	14,2	5,1	<15,4	19,7	20,9
Millorar l'aparcament	1,9	0,5	1,9	0,5	2,4	2,2	>4,8	2,8	>6,5	1,7	0,0	0,0	1,8	2,6	0,9
Millor manteniment de l'espai públic	7,3	7,6	6,5	4,4	6,6	7,0	10,4	8,2	7,3	4,4	7,6	>25,1	6,9	>10,8	7,9
Milliores en equipaments esportius	1,8	0,6	1,3	1,2	2,9	1,3	2,8	2,8	0,6	>3,4	4,6	0,0	>2,9	<0,1	0,8
Milliores en equipaments i serveis per a la gent gran	0,7	1,4	0,0	0,0	0,4	1,3	0,0	0,5	0,0	0,0	0,0	0,0	0,7	0,9	0,9
Milliores en equipaments sanitaris	0,7	1,4	1,2	0,0	0,7	0,9	0,0	1,9	0,0	0,7	0,0	0,0	0,5	0,5	0,5
Abaixar els impostos	0,5	1,1	0,4	0,0	0,7	0,4	0,0	0,0	0,0	0,9	>2,4	0,0	0,6	0,6	0,0
Milliores en comerç	1,4	0,8	1,9	>4,4	0,9	1,6	0,4	0,0	1,0	0,4	0,0	0,0	2,0	1,7	0,5
Equipaments, serveis i activitats per nens / joves	1,8	0,3	1,6	1,2	1,9	2,1	>4,9	3,5	2,4	0,8	2,9	0,0	>2,7	1,4	<0,2
Fer milliores en general	0,5	0,0	0,8	>3,6	0,0	0,6	0,0	0,0	0,0	0,0	0,0	0,0	0,6	0,1	0,4
Gestionar / Controlar la immigració	2,0	2,1	2,8	>5,1	2,4	2,2	0,0	0,0	0,0	1,1	3,0	0,0	1,9	3,4	1,4
Millorar l'accés a l'habitatge	1,0	0,6	1,6	2,5	1,4	0,7	0,0	>6,3	0,0	0,4	1,8	0,0	0,9	0,1	1,1
Milliores en altres equipaments i serveis	0,8	0,0	1,0	1,0	>1,9	1,1	0,0	1,4	0,0	0,8	0,0	0,0	0,8	0,0	0,7
Més activitats i espais d'oci	1,1	1,1	0,5	1,2	1,3	1,1	1,2	2,3	1,0	2,2	0,0	0,0	1,4	0,7	0,8
Millorar la política social: més ajudes	1,2	0,0	1,2	1,2	0,5	0,7	0,9	>7,1	0,0	1,5	0,0	0,0	1,5	2,1	0,7
Lluitar contra les plagues (escarabats, mosquits, etc.)	1,2	2,6	1,4	1,9	0,8	1,0	0,0	1,4	3,5	>3,5	1,8	0,0	1,1	0,4	0,9
Controlar l'incivisme	4,3	2,3	6,0	4,6	3,0	5,1	4,4	3,6	2,2	>7,6	0,6	0,0	2,9	4,2	4,6
Controlar els locals d'oci	1,2	0,9	1,7	2,9	>3,2	1,1	3,2	1,7	0,0	0,7	1,4	0,0	<0,4	0,5	1,9
Reduir el soroll	1,0	0,0	0,1	0,2	1,6	0,9	1,2	1,7	0,0	1,7	2,0	0,0	0,7	2,0	0,8
Gestionar els gossos: espais, controls, neteja, etc.	3,8	5,5	3,1	5,2	2,0	4,1	6,6	1,7	3,3	4,4	4,6	0,0	3,7	2,9	4,0
Milliores a l'espai públic: zones per vianants, escales mecàniques, ascensors, etc.	1,8	2,6	1,3	2,6	1,4	2,4	0,7	1,7	2,8	2,6	1,4	0,0	<0,9	2,7	1,8
Millorar els contenidors i la recollida d'escombraries	0,6	1,3	0,0	0,0	1,2	0,5	0,0	0,0	0,0	0,6	>2,9	0,0	0,7	1,3	0,0
Altres	2,1	2,0	1,7	1,0	>4,3	1,2	4,6	4,6	0,9	2,6	2,9	0,0	2,1	2,3	1,8
Res	1,6	2,5	0,8	0,2	1,3	1,8	0,0	0,0	0,0	0,8	2,0	0,0	1,9	2,6	1,6
No sap	6,9	6,6	3,8	<1,2	4,1	5,4	6,2	8,7	11,2	7,4	<0,0	0,0	>9,9	7,7	8,0
No contesta	0,5	1,6	0,0	0,0	0,0	0,8	0,0	0,0	0,0	0,8	0,0	0,0	0,3	0,0	0,9

% Verticals ponderats	Total	RECORD DE VOT MUNICIPALS													
		PP	C's	CIU	ERC	PSC	Canviem L'H	CUP	Guanyem L'H	Altres	En blanc	Nul	No va votar	NS/NR	NC
Base Total	3906	144	233	96	261	817	100	68	42	291	65	9	889	342	550
P14. EN TOT EL TEMPS QUE PORTA VIVINT AL SEU BARRI, QUÈ DIRIA QUÈ ÉS EL MILLOR QUE HA FET L'AJUNTAMENT AL SEU BARRI?															
Millores a l'espai públic	23,0	21,1	22,0	>34,2	27,7	26,3	16,8	13,9	15,1	21,0	28,1	20,1	21,7	24,5	19,6
Altres serveis i equipaments	1,4	2,1	0,8	0,7	1,9	1,6	0,0	1,4	0,6	1,8	0,0	0,0	1,4	0,5	1,9
Activitats i espais culturals	1,0	0,9	0,9	0,0	1,8	0,4	0,0	>3,8	0,0	1,3	0,0	0,0	1,2	1,4	1,4
Equipaments educatius	1,1	1,7	2,2	2,6	0,3	1,3	1,7	1,7	0,6	0,7	0,0	0,0	0,8	1,2	1,0
Transport públic	4,7	1,7	4,7	1,2	6,4	5,7	8,1	0,0	6,3	3,3	7,5	0,0	3,5	5,6	5,3
Millorar el barri, reformar-lo, modernitzar-lo	2,6	1,1	2,0	3,2	2,5	3,6	1,9	4,6	0,6	1,8	2,7	0,0	<1,3	3,8	3,2
Implicar-se, trepitjar el barri, proximitat als veïns	0,4	0,9	0,6	0,0	0,4	0,7	0,0	0,0	0,0	0,0	1,1	0,0	0,4	0,3	0,4
Comunicacions i accessos	0,9	1,3	0,8	>2,9	>2,7	0,8	1,2	0,0	0,0	0,9	0,0	0,0	0,5	0,3	1,3
Parcs i espais verds	10,2	>17,6	9,5	11,0	7,1	11,1	9,8	8,0	2,8	10,3	11,5	12,2	11,6	7,9	8,6
Seguretat i vigilància	1,2	0,0	2,6	0,0	1,4	0,7	0,0	2,1	0,0	1,3	1,1	0,0	>2,1	1,3	0,5
Neteja	3,0	2,5	2,2	1,6	<0,5	3,0	2,6	0,0	0,6	3,2	1,4	0,0	>4,2	3,5	3,2
Gestionar l'aparcament	0,7	0,0	0,0	0,0	0,0	0,8	>4,6	1,8	1,1	1,1	0,0	0,0	0,6	0,8	0,5
Espais per gossos: pipicans, correccans	0,4	0,0	>1,2	0,0	0,0	0,1	1,4	0,0	0,0	1,0	0,0	0,0	0,6	0,0	0,2
Equipaments esportius	1,0	0,2	1,8	0,0	0,7	1,2	0,9	0,0	0,0	>2,2	0,6	>12,2	0,5	0,8	1,0
Equipaments i serveis per a la gent gran	0,6	0,9	0,9	>2,4	>1,9	0,7	0,9	0,0	0,9	0,0	0,0	0,0	0,2	1,0	0,4
Equipaments sanitaris	0,8	0,8	1,1	1,2	0,0	0,8	1,3	0,0	0,0	1,3	0,0	0,0	0,7	1,1	0,8
Gran Via - Plaça Europa - Fira	1,7	2,7	>4,2	0,2	3,0	0,9	>5,0	2,8	>6,1	1,4	2,2	0,0	<0,5	0,5	>2,9
Comerç: botigues, mercats, centres comercials	1,2	2,4	>2,9	1,7	1,6	1,3	0,0	0,0	0,0	1,0	1,9	0,0	0,9	1,1	0,6
Escales mecàniques, ascensors	1,3	1,6	1,6	0,0	1,5	1,5	0,5	0,0	0,0	1,2	1,3	0,0	1,2	1,8	1,3
Festes, activitats i espais d'oci	2,3	1,4	<0,0	1,2	2,8	1,4	2,9	4,9	>15,5	3,2	1,8	0,0	>3,3	1,1	2,0
Construir el barri / Urbanitzar-lo / Asfaltar-lo	4,1	4,0	4,2	4,9	3,3	>6,1	1,4	>9,9	3,7	3,6	4,3	0,0	<1,7	2,2	>6,0
Construir habitatges, facilitar l'accés a l'habitatge	1,2	0,0	>3,3	0,0	0,0	1,8	1,2	0,0	4,5	0,7	2,9	0,0	1,1	0,7	1,1
Soterrar les vies	1,2	2,1	0,4	0,0	0,7	1,3	1,9	>7,3	2,8	0,7	2,9	0,0	<0,2	1,7	>2,3
Plaça de l'Ajuntament	0,6	0,8	0,0	1,2	0,0	0,7	>3,5	1,7	2,8	0,8	0,0	0,0	0,5	0,3	0,4
Avinguda de Carmen Amaya	0,4	>1,7	0,2	0,0	0,2	0,4	0,0	0,0	1,0	0,7	0,6	0,0	0,5	0,8	0,1
Plaça de la Carpa	0,3	0,7	0,6	0,0	0,0	0,4	1,0	0,7	0,0	0,2	0,0	0,0	0,4	0,4	0,2
Rambla de Just Oliveras	0,4	0,0	0,0	0,0	0,9	0,4	0,0	0,0	0,0	0,4	0,0	0,0	0,3	0,0	0,9
Equipaments, serveis i activitats per nens / joves	0,6	0,0	>1,7	1,2	0,0	0,5	0,0	0,0	1,5	0,4	1,8	>12,9	0,8	0,4	0,2
CAP de Sanfeliu	0,1	0,0	0,0	0,0	0,0	0,2	0,0	0,0	0,0	0,0	0,0	0,0	0,1	0,0	0,1
Biblioteca de Bellvitge	0,5	0,0	0,0	0,0	0,4	0,4	0,0	1,7	0,0	0,8	1,8	>12,2	0,7	0,0	0,4
Equipament Ana Díaz Rico	0,2	0,0	0,0	0,0	0,0	0,0	0,0	0,0	>1,7	0,5	0,0	0,0	>0,5	0,0	0,0
Parc de Can Buxeres	0,3	0,0	0,2	0,4	0,0	0,5	0,4	0,0	0,9	0,6	0,6	0,0	0,1	0,5	0,2
Plaça / Passeig dels Cirerers	0,1	>0,5	0,2	0,0	0,0	0,0	0,0	0,0	>1,8	0,0	0,0	0,0	0,0	0,0	0,0
Parc de la Serp	0,5	0,6	0,8	1,0	>1,8	0,5	0,9	0,0	0,0	0,6	1,4	0,0	<0,0	0,5	0,3
Parc de la Torrassa	0,5	0,9	0,0	0,0	0,9	0,4	1,2	1,8	0,0	0,0	0,0	0,0	0,7	0,4	0,4
Parc de la Marquesa	0,4	0,0	0,0	0,0	0,9	0,4	1,2	0,0	0,0	0,0	0,0	0,0	0,3	>1,0	0,2
Parc de Bellvitge	0,6	0,0	0,5	0,0	0,4	0,4	0,0	0,0	0,0	>2,4	0,0	0,0	0,5	1,4	0,4
CAP del Gornal	0,1	0,3	0,2	0,0	0,0	0,3	0,0	0,0	1,0	0,0	0,0	0,0	0,1	0,1	0,0
Plaça dels Veïns	0,0	0,0	0,0	0,0	0,2	0,0	0,0	0,0	0,0	0,0	0,0	0,0	0,1	0,0	0,0
Poliesportiu Municipal del Centre	0,5	0,0	1,0	0,0	0,5	0,9	>2,4	1,7	0,0	0,4	0,0	0,0	0,1	0,0	0,4
Poliesportiu Municipal de SanFeliu	0,4	0,0	0,5	0,0	0,1	0,8	0,4	0,0	0,9	0,0	0,0	0,0	0,5	0,2	0,2
Poliesportiu Municipal Gornal	0,2	>0,8	0,0	0,0	0,0	0,2	0,0	0,0	0,0	0,0	0,0	0,0	0,3	0,1	0,1
Centre comercial Gran Via 2	0,4	0,0	0,8	0,0	>1,5	0,5	0,0	0,0	0,6	0,7	0,0	0,0	0,4	0,1	0,0
Mercadona	0,5	0,6	0,0	0,0	0,0	0,3	0,4	0,0	0,0	1,0	0,0	0,0	>1,3	0,1	0,3
Mercat de La Florida	1,5	3,2	2,0	0,8	0,8	0,8	1,5	1,9	3,1	2,7	2,2	0,0	1,2	1,4	1,7
Festa major de Granvia Sud	0,1	0,2	0,1	0,0	0,2	0,1	0,0	0,0	0,6	0,0	0,0	0,0	0,2	0,0	0,0
Soterrar les línies elèctriques	0,2	0,0	0,0	0,0	0,0	0,3	>1,3	0,0	0,0	0,0	0,0	0,0	0,0	>0,8	0,0
Altres	2,9	3,1	1,8	3,5	3,2	2,4	0,0	>9,0	7,5	>5,0	0,0	12,2	2,3	2,6	3,2
Res	5,2	5,2	5,8	5,9	5,2	4,0	3,5	6,1	4,0	5,6	3,6	12,9	6,6	4,4	5,1
No sap	16,3	13,7	14,1	16,8	14,1	<10,8	18,4	13,2	11,6	14,2	15,5	5,1	>20,7	>20,9	19,1
No contesta	0,3	0,8	0,0	0,0	0,4	0,1	0,0	0,0	0,0	0,0	1,1	0,0	0,3	0,4	0,4

% Verticals ponderats	Total	RECORD DE VOT MUNICIPALS														
		PP	C's	CIU	ERC	PSC	Canviem L'H	CUP	Guanyem L'H	Altres	En blanc	Nul	No va votar	NS/NR	NC	
Base Total	3906	144	233	96	261	817	100	68	42	291	65	9	889	342	550	
P15. I EL PITJOR QUE HA FET L'AJUNTAMENT EN AQUEST TEMPS AL SEU BARRI?																
Gestió de la immigració	4,9	6,1	5,9	>11,6	3,5	5,5	0,9	2,0	3,7	4,3	4,5	0,0	4,3	4,4	5,5	
Falten millores en el transport públic	0,9	0,0	1,4	0,4	1,6	0,7	0,0	0,0	0,0	1,1	>4,2	0,0	0,9	0,9	0,8	
Gestió de l'aparcament	3,0	3,3	4,6	2,4	3,7	4,0	3,1	2,3	6,3	1,6	4,1	>20,1	<1,8	3,3	2,5	
Massa impostos	1,1	2,1	1,1	1,2	0,6	1,1	1,9	0,0	0,9	0,7	3,2	0,0	0,6	0,7	>2,2	
Obres, reformes de l'espai públic	2,7	3,1	0,9	4,3	4,0	2,3	3,3	3,4	0,0	3,2	2,9	0,0	2,7	2,7	3,1	
Manteniment de l'espai públic	2,3	2,9	3,1	1,7	1,2	3,0	1,7	0,0	>8,1	1,4	2,5	>12,2	<1,2	3,1	2,7	
Falta de seguretat, manca de vigilància	6,1	6,6	7,4	5,7	7,1	6,6	5,5	<0,0	9,5	5,1	9,4	12,2	6,6	<1,8	6,8	
Manca de neteja	6,6	<1,8	6,3	9,1	7,4	>8,7	5,2	7,1	>14,7	7,9	5,7	0,0	5,1	7,4	5,0	
Gestió de l'incivisme	2,6	4,3	3,3	1,2	1,1	3,3	3,3	1,8	5,3	3,3	3,9	0,0	2,4	1,7	2,4	
Gestió del trànsit: cotxes, bicis, carrils bici, etc.	1,5	3,4	1,3	3,1	1,8	0,9	2,4	1,7	1,0	1,5	0,0	0,0	1,5	1,6	1,1	
Cal fomentar més l'ocupació, els negocis, l'economia	0,6	0,0	0,8	0,0	1,2	0,3	0,0	1,7	0,0	0,9	0,0	0,0	0,9	0,7	0,4	
Política d'accés a l'habitatge	0,6	0,0	>1,6	0,8	0,7	0,2	>2,5	1,1	>4,5	1,0	0,0	>12,9	0,6	0,0	0,0	
Gestió de la recollida d'escombraries	0,5	0,0	0,8	0,0	1,2	0,4	0,0	0,0	0,6	0,7	0,0	0,0	0,6	1,0	0,2	
Gestió dels serveis i equipaments sanitaris	0,8	1,2	1,1	1,0	0,5	1,2	0,0	1,9	0,9	1,0	0,0	0,0	0,6	0,7	0,7	
Gestió dels serveis i equipaments educatius	0,9	0,9	0,1	0,4	0,7	1,3	0,0	0,0	1,1	1,6	0,0	0,0	1,2	1,3	<0,0	
Gestió dels parcs i espais verds	2,7	1,5	3,9	2,4	1,2	2,8	>7,1	0,0	0,0	4,3	2,0	0,0	2,5	1,8	3,2	
Política de comerç	1,3	0,0	2,2	0,0	>3,3	1,0	1,8	2,1	0,6	1,3	2,1	0,0	0,8	0,9	1,7	
Gestió dels locals d'oci	1,1	0,0	1,2	2,5	>2,7	0,8	2,8	1,7	0,0	0,7	2,9	0,0	1,0	0,7	0,9	
Gestió del soroll	0,4	0,0	0,6	1,2	0,4	0,1	0,0	0,0	0,0	0,2	0,0	0,0	0,7	0,4	0,7	
Gestió dels gossos	1,3	2,2	0,2	1,4	1,3	1,6	2,3	0,0	2,8	1,4	1,8	0,0	0,8	1,0	1,5	
Excés de construcció, massificació	1,5	1,4	1,8	0,0	1,5	1,9	>5,0	>5,3	0,0	2,5	0,0	0,0	<0,7	1,4	1,1	
No escolta prou els ciutadans, no es preocupa prou pel barri	1,6	0,9	1,3	3,8	2,0	1,7	1,8	0,0	0,0	2,5	3,7	0,0	1,3	1,1	1,8	
Mala gestió dels recursos, malbaratament, retallades	0,4	0,0	0,0	0,0	0,5	0,7	1,4	>2,8	0,0	0,6	0,0	0,0	0,0	0,7	0,2	
No lluitar contra les plagues (escarabats, mosquits, etc.)	0,5	1,3	0,2	0,0	0,4	0,7	0,0	1,7	0,0	0,4	>2,4	0,0	0,4	0,1	0,2	
No ha fet res al barri	1,6	>3,7	0,7	1,2	1,3	0,8	0,5	4,1	1,8	1,9	>5,7	0,0	1,7	1,1	1,9	
Gestió de les festes, activitats i espais d'oci	1,3	0,5	1,5	0,2	1,7	<0,4	0,0	1,8	0,0	1,5	1,8	0,0	>2,1	>2,5	0,5	
Incompliment de promeses	0,5	0,0	0,5	0,0	>2,0	0,4	0,9	0,0	0,0	0,9	0,0	0,0	0,1	0,0	1,0	
Abandonar el barri, oblidar-lo, deixar que es degradi	3,4	2,0	4,5	2,8	>5,8	2,3	>9,9	>8,1	3,7	3,8	2,1	0,0	2,3	2,8	4,0	
Okupes, pisos patera, pisos turístics, etc.	0,7	0,8	0,9	1,2	1,0	0,8	2,4	1,7	0,0	0,4	2,2	0,0	0,8	0,0	0,2	
Gestió dels serveis i equipaments esportius	0,6	0,5	0,0	1,2	0,8	0,5	1,2	0,0	>8,4	0,5	0,0	0,0	0,7	0,4	0,2	
Les reformes al Parc de la Serp	0,4	0,0	0,0	0,0	0,7	0,2	0,9	0,0	0,0	>2,2	0,0	0,0	0,3	0,3	0,2	
No soterrar les vies	1,0	0,5	1,1	0,0	1,8	1,4	0,0	0,0	1,0	1,4	0,6	0,0	0,6	0,4	1,7	
La reforma del carrer Progrés	0,2	0,8	0,0	1,2	0,4	0,1	0,0	0,0	0,0	0,4	0,0	0,0	0,0	>1,0	0,0	
El soterrament parcial de la Granvia	0,1	0,0	0,0	0,2	>0,4	0,0	0,0	0,0	0,6	0,0	0,0	0,0	0,0	0,1	0,0	
Gestió del patrimoni immobiliari	0,5	0,3	0,8	1,2	0,5	0,3	>2,3	1,7	0,0	1,1	0,0	0,0	0,5	0,0	0,2	
Falta un ascensor a la parada de la RENFE	0,3	0,0	0,5	0,0	0,0	0,1	0,0	>1,7	0,0	>1,5	0,0	0,0	0,0	0,0	>0,8	
Falten escales mecàniques	0,1	0,3	0,0	0,0	0,0	0,1	0,0	0,0	0,0	0,2	0,0	0,0	0,1	0,0	0,0	
Gestió d'altres serveis i equipaments	1,1	0,0	0,8	1,2	1,3	0,8	0,0	0,0	2,4	1,8	0,0	0,0	1,5	2,2	0,4	
Altres	2,3	2,4	2,7	0,0	3,8	2,1	0,4	>20,2	0,0	2,3	1,4	0,0	2,5	<0,5	1,7	
Res	3,8	2,2	4,4	4,8	1,8	4,4	2,1	7,9	2,0	4,3	1,4	>25,1	4,7	4,4	<1,3	
No sap	35,1	40,6	30,5	29,3	<26,6	32,4	26,2	<16,1	20,1	<26,4	29,6	17,3	>42,1	>44,1	38,5	
No contesta	1,2	2,1	0,2	1,0	0,5	1,8	1,2	0,0	0,0	0,4	0,0	0,0	0,8	0,8	>2,4	

% Verticals ponderats	Total	RECORD DE VOT MUNICIPALS														
		PP	C's	CIU	ERC	PSC	Canviem L'H	CUP	Guanyem L'H	Altres	En blanc	Nul	No va votar	NS/NR	NC	
Base Total	3906	144	233	96	261	817	100	68	42	291	65	9	889	342	550	
P16. DIGUI'M SI HA SENTIT PARLAR DELS SEGÜENTS EQUIPAMENTS I ESPAIS DEL SEU BARRI, SI ELS HA UTILITZAT ALGUNA VEGADA I COM ELS VALORA.																
P16-A.1. HA SENTIT A PARLAR DE LA REGIDORIA DEL DISTRICTE?																
Sí	55,4	51,9	61,1	64,6	>67,8	>69,5	64,3	64,2	39,2	48,7	61,5	50,4	<32,3	52,9	>65,8	
No	44,6	48,1	38,9	35,4	<32,2	<30,5	35,7	35,8	60,8	51,3	38,5	49,6	>67,7	47,1	<34,2	
Base Ha sentit a parlar de la Regidoria del Districte	2163	75	142	62	177	568	64	44	16	142	40	5	287	181	361	
P16-A.2. I L'HA UTILITZAT ALGUNA VEGADA EN ELS ÚLTIMS DOS ANYS?																
Sí	44,4	42,1	41,3	60,4	44,8	46,1	39,3	44,7	41,1	45,1	32,0	75,7	39,6	43,3	46,7	
No	55,6	57,9	58,7	39,6	55,2	53,9	60,7	55,3	58,9	54,9	68,0	24,3	60,4	56,7	53,3	
Base Total	3906	144	233	96	261	817	100	68	42	291	65	9	889	342	550	
Ho coneix i ho ha utilitzat	24,6	21,9	25,2	>39,0	30,4	>32,0	25,3	28,7	16,1	22,0	19,6	38,1	<12,8	22,9	>30,7	
Ho coneix però no ho ha utilitzat	30,8	30,1	35,9	25,6	37,4	>37,5	39,1	35,5	23,1	26,7	41,8	12,2	<19,5	30,0	35,0	
No ho coneix	44,6	48,1	38,9	35,4	<32,2	<30,5	35,7	35,8	60,8	51,3	38,5	49,6	>67,7	47,1	<34,2	
Base Ha utilitzat la Regidoria del Districte	961	31	59	37	79	262	25	20	7	64	13	4	114	78	169	
P16-A.3. I COM LA VALORA EN UNA ESCALA DE 0 A10?																
0	2,7	1,3	3,6	0,0	4,5	<0,2	2,9	0,0	0,0	5,4	0,0	13,4	>6,9	4,9	1,5	
1	0,2	0,0	0,0	0,0	0,0	0,7	0,0	0,0	0,0	0,0	0,0	0,0	0,0	0,0	0,0	
2	0,6	0,0	0,0	0,0	1,5	0,1	0,0	0,0	0,0	>5,0	0,0	0,0	1,0	0,0	0,0	
3	1,9	6,5	1,9	0,0	1,7	0,5	0,0	0,0	0,0	3,0	9,2	0,0	2,5	0,0	3,6	
4	2,8	3,8	2,9	>8,2	0,0	1,9	7,5	0,0	0,0	1,8	9,1	0,0	1,0	3,1	4,7	
5	7,7	7,0	9,1	9,8	>15,6	5,7	0,0	16,6	16,8	>15,4	0,0	0,0	<2,5	6,4	8,3	
6	14,7	4,2	14,7	<1,1	16,8	10,5	20,5	25,1	3,5	13,0	11,1	0,0	19,6	16,7	20,3	
7	19,9	28,1	20,9	24,8	19,1	22,0	21,5	37,9	28,2	17,1	21,6	0,0	17,8	16,3	15,8	
8	26,1	17,9	33,2	26,0	18,8	28,9	35,7	10,7	35,3	28,7	5,8	52,8	24,2	23,6	26,7	
9	10,6	3,9	4,0	17,8	8,7	13,5	4,8	9,7	7,1	5,1	15,9	33,8	9,9	17,7	8,7	
10	11,8	>27,4	7,4	12,3	13,3	14,8	7,0	0,0	9,1	3,6	27,3	0,0	12,5	11,1	9,0	
No sap	1,1	0,0	2,3	0,0	0,0	1,1	0,0	0,0	0,0	1,9	0,0	0,0	2,1	0,0	1,4	
Mitjana	7,14	7,43	6,88	7,54	6,82	7,65	7,03	6,72	7,39	6,24	7,45	7,27	6,90	7,19	6,95	
Desviació	2,08	2,26	2,04	1,74	2,33	1,66	1,90	1,19	1,53	2,40	2,41	3,40	2,53	2,26	1,95	
Casos	951	31	57	37	79	259	25	20	7	63	13	4	111	78	167	
Base Total	3906	144	233	96	261	817	100	68	42	291	65	9	889	342	550	
Suspès	2,0	2,5	2,1	3,2	2,4	1,1	2,6	0,0	0,0	3,3	3,6	5,1	1,5	1,9	3,0	
Aprovat	22,3	19,3	22,5	>35,8	28,0	>30,6	22,6	28,7	16,1	18,2	16,1	33,0	<11,0	21,1	>27,3	
NS/NC	0,3	0,0	0,6	0,0	0,0	0,4	0,0	0,0	0,0	0,4	0,0	0,0	0,3	0,0	0,4	
No ho ha utilitzat	30,8	30,1	35,9	25,6	37,4	>37,5	39,1	35,5	23,1	26,7	41,8	12,2	<19,5	30,0	35,0	
No ho coneix	44,6	48,1	38,9	35,4	<32,2	<30,5	35,7	35,8	60,8	51,3	38,5	49,6	>67,7	47,1	<34,2	
Suspès	2,0	2,5	2,1	3,2	2,4	1,1	2,6	0,0	0,0	3,3	3,6	5,1	1,5	1,9	3,0	
Bé	5,5	2,4	6,0	4,2	>9,9	5,2	5,2	>12,0	3,3	6,2	2,2	0,0	<2,8	5,3	>8,8	
Notable	11,3	10,1	13,6	>19,8	11,5	>16,3	14,5	13,9	10,2	10,1	5,4	20,1	<5,4	9,2	13,1	
Excel·lent	5,5	6,8	2,9	>11,8	6,7	>9,1	3,0	2,8	2,6	<1,9	8,5	12,9	<2,9	6,6	5,4	
NS/NC	0,3	0,0	0,6	0,0	0,0	0,4	0,0	0,0	0,0	0,4	0,0	0,0	0,3	0,0	0,4	
No ho ha utilitzat	30,8	30,1	35,9	25,6	37,4	>37,5	39,1	35,5	23,1	26,7	41,8	12,2	<19,5	30,0	35,0	
No ho coneix	44,6	48,1	38,9	35,4	<32,2	<30,5	35,7	35,8	60,8	51,3	38,5	49,6	>67,7	47,1	<34,2	

% Verticals ponderats	Total	RECORD DE VOT MUNICIPALS													
		PP	C's	CIU	ERC	PSC	Canviem L'H	CUP	Guanyem L'H	Altres	En blanc	Nul	No va votar	NS/NR	NC
Base Centre i Sant Josep	673	19	37	30	66	131	33	15	10	54	10	0	105	54	110
P16-B.1. HA SENTIT A PARLAR DEL MERCAT DEL CENTRE?															
Sí	96,9	90,2	90,0	100,0	97,2	97,9	91,7	93,8	100,0	100,0	100,0	0,0	98,2	96,6	96,7
No	3,1	9,8	>10,0	0,0	2,8	2,1	8,3	6,2	0,0	0,0	0,0	0,0	1,8	3,4	3,3
Base Ha sentit a parlar del Mercat del Centre	652	17	33	30	64	128	30	14	10	54	10	0	103	52	107
P16-B.2. I L'HA UTILITZAT ALGUNA VEGADA EN ELS ÚLTIMS DOS ANYS?															
Sí	65,0	49,6	49,2	75,7	73,2	64,0	70,2	78,5	46,7	62,4	58,8	0,0	64,2	60,8	68,6
No	35,0	50,4	50,8	24,3	26,8	36,0	29,8	21,5	53,3	37,6	41,2	0,0	35,8	39,2	31,4
Base Centre i Sant Josep	673	19	37	30	66	131	33	15	10	54	10	0	105	54	110
Ho coneix i ho ha utilitzat	62,9	44,7	44,3	75,7	71,1	62,7	64,4	73,6	46,7	62,4	58,8	0,0	63,1	58,7	66,3
Ho coneix però no ho ha utilitzat	33,9	45,5	45,7	24,3	26,1	35,2	27,3	20,2	53,3	37,6	41,2	0,0	35,2	37,9	30,3
No ho coneix	3,1	9,8	>10,0	0,0	2,8	2,1	8,3	6,2	0,0	0,0	0,0	0,0	1,8	3,4	3,3
Base Ha utilitzat el Mercat del Centre	423	8	16	23	47	82	21	11	5	34	6	0	66	32	73
P16-B.3. I COM EL VALORA EN UNA ESCALA DE 0 A10?															
0	1,5	0,0	5,7	0,0	5,0	1,1	0,0	0,0	0,0	0,0	0,0	0,0	0,0	0,0	3,2
2	1,8	0,0	0,0	0,0	2,5	2,6	0,0	0,0	0,0	6,2	0,0	0,0	3,6	0,0	0,0
3	2,8	0,0	0,0	5,2	2,5	2,6	0,0	>21,4	0,0	6,2	0,0	0,0	1,4	0,0	2,9
4	5,2	0,0	0,0	0,0	3,9	8,0	0,0	10,7	0,0	7,0	0,0	0,0	1,8	6,6	9,3
5	14,6	21,9	14,5	15,7	20,4	17,7	16,5	0,0	25,0	9,8	20,9	0,0	9,9	9,5	15,4
6	20,6	14,0	37,1	>48,9	14,5	18,2	<0,0	10,7	0,0	18,7	20,9	0,0	17,3	30,6	24,0
7	21,8	0,0	20,1	14,5	34,7	18,7	>48,4	38,1	50,0	13,7	20,9	0,0	20,9	14,8	17,5
8	21,4	39,0	17,0	10,5	14,5	16,6	25,2	19,1	0,0	28,5	16,4	0,0	30,8	23,5	21,7
9	3,5	>25,0	5,7	5,2	0,0	1,1	9,8	0,0	>25,0	2,7	0,0	0,0	5,4	3,7	1,3
10	5,9	0,0	0,0	0,0	2,0	>12,3	0,0	0,0	0,0	7,0	20,9	0,0	8,9	7,4	3,2
No sap	0,8	0,0	0,0	0,0	0,0	1,1	0,0	0,0	0,0	0,0	0,0	0,0	0,0	3,7	1,6
Mitjana	6,49	7,31	6,23	6,20	5,96	6,47	7,12	5,91	7,00	6,39	7,16		7,02	6,83	6,16
Desviació	1,90	1,62	1,94	1,30	2,03	2,08	1,16	1,96	1,59	2,14	1,93		1,80	1,57	1,92
Casos	420	8	16	23	47	81	21	11	5	34	6	0	66	31	72
Base Centre i Sant Josep	673	19	37	30	66	131	33	15	10	54	10	0	105	54	110
Suspès	7,2	0,0	2,5	4,0	9,9	8,9	0,0	>23,6	0,0	12,2	0,0	0,0	4,3	3,9	10,2
Aprovat	55,3	44,7	41,8	71,8	61,2	53,1	64,4	50,0	46,7	50,2	58,8	0,0	58,8	52,7	55,1
NS/NC	0,5	0,0	0,0	0,0	0,0	0,7	0,0	0,0	0,0	0,0	0,0	0,0	0,0	2,2	1,1
No ho ha utilitzat	33,9	45,5	45,7	24,3	26,1	35,2	27,3	20,2	53,3	37,6	41,2	0,0	35,2	37,9	30,3
No ho coneix	3,1	9,8	>10,0	0,0	2,8	2,1	8,3	6,2	0,0	0,0	0,0	0,0	1,8	3,4	3,3
Suspès	7,2	0,0	2,5	4,0	9,9	8,9	0,0	>23,6	0,0	12,2	0,0	0,0	4,3	3,9	10,2
Bé	22,2	16,1	22,8	>48,9	24,8	22,5	10,7	7,9	11,7	17,8	24,6	0,0	17,2	23,6	26,1
Notable	27,1	17,4	16,4	18,9	35,0	22,1	>47,4	42,1	23,4	26,4	21,9	0,0	32,6	22,5	26,0
Excel·lent	6,0	11,2	2,5	4,0	1,4	8,4	6,3	0,0	11,7	6,1	12,3	0,0	9,0	6,5	3,0
NS/NC	0,5	0,0	0,0	0,0	0,0	0,7	0,0	0,0	0,0	0,0	0,0	0,0	0,0	2,2	1,1
No ho ha utilitzat	33,9	45,5	45,7	24,3	26,1	35,2	27,3	20,2	53,3	37,6	41,2	0,0	35,2	37,9	30,3
No ho coneix	3,1	9,8	>10,0	0,0	2,8	2,1	8,3	6,2	0,0	0,0	0,0	0,0	1,8	3,4	3,3

% Verticals ponderats	Total	RECORD DE VOT MUNICIPALS													
		PP	C's	CIU	ERC	PSC	Canviem L'H	CUP	Guanyem L'H	Altres	En blanc	Nul	No va votar	NS/NR	NC
Base La Torrassa i La Florida	809	39	40	13	42	149	14	15	9	67	10	2	222	73	113
P16-C.1. HA SENTIT A PARLAR DEL MERCAT DEL TORRENT GORNAL?															
Sí	85,8	93,8	84,0	80,0	94,0	90,6	82,5	83,5	100,0	81,4	87,9	50,0	78,3	86,3	92,3
No	14,2	6,2	16,0	20,0	6,0	9,4	17,5	16,5	0,0	18,6	12,1	50,0	>21,7	13,7	7,7
Base Ha sentit a parlar del Mercat del Torrent Gornal	694	37	33	10	40	135	12	12	9	55	9	1	174	63	104
P16-C.2. I L'HA UTILITZAT ALGUNA VEGADA EN ELS ÚLTIMS DOS ANYS?															
Sí	43,8	48,8	34,6	37,9	34,4	46,2	44,7	50,0	14,6	51,3	13,7	100,0	48,7	38,5	40,5
No	56,2	51,2	65,4	62,1	65,6	53,8	55,3	50,0	85,4	48,7	86,3	0,0	51,3	61,5	59,5
Base La Torrassa i La Florida	809	39	40	13	42	149	14	15	9	67	10	2	222	73	113
Ho coneix i ho ha utilitzat	37,6	45,8	29,1	30,3	32,4	41,9	36,9	41,8	14,6	41,7	12,1	50,0	38,2	33,2	37,4
Ho coneix però no ho ha utilitzat	48,3	48,0	54,9	49,7	61,7	48,7	45,6	41,8	85,4	39,7	75,8	0,0	40,2	53,1	54,9
No ho coneix	14,2	6,2	16,0	20,0	6,0	9,4	17,5	16,5	0,0	18,6	12,1	50,0	>21,7	13,7	7,7
Base Ha utilitzat el Mercat del Torrent Gornal	304	18	12	4	14	63	5	6	1	28	1	1	85	24	42
P16-C.3. I COM EL VALORA EN UNA ESCALA DE 0 A10?															
1	0,4	0,0	0,0	0,0	0,0	>2,1	0,0	0,0	0,0	0,0	0,0	0,0	0,0	0,0	0,0
2	1,7	6,8	0,0	0,0	0,0	2,1	0,0	0,0	0,0	4,7	0,0	0,0	0,0	0,0	3,1
3	1,3	0,0	>11,3	0,0	>8,9	0,0	0,0	0,0	0,0	0,0	0,0	0,0	1,5	0,0	0,0
4	4,7	14,5	>22,5	0,0	0,0	8,2	0,0	0,0	0,0	4,7	0,0	0,0	1,5	5,4	0,0
5	10,6	0,0	10,5	34,1	0,0	>18,7	0,0	0,0	0,0	13,7	>100,0	>100,0	6,2	5,4	12,2
6	20,4	21,7	21,8	0,0	36,3	16,3	50,8	>80,3	0,0	13,4	0,0	0,0	17,7	16,1	24,2
7	23,8	21,7	0,0	31,9	36,9	24,4	0,0	0,0	0,0	27,1	0,0	0,0	28,7	21,1	23,8
8	20,7	21,3	22,5	34,1	8,9	18,0	49,2	19,7	0,0	18,1	0,0	0,0	25,0	25,4	15,5
9	7,2	7,2	0,0	0,0	0,0	6,3	0,0	0,0	0,0	9,0	0,0	0,0	7,7	>21,4	6,0
10	6,7	6,8	11,3	0,0	8,9	2,0	0,0	0,0	>100,0	9,3	0,0	0,0	8,8	0,0	9,1
No sap	2,5	0,0	0,0	0,0	0,0	2,1	0,0	0,0	0,0	0,0	0,0	0,0	2,9	5,4	6,0
Mitjana	6,83	6,57	6,01	6,66	6,64	6,34	6,98	6,39	10,00	6,86	5,00	5,00	7,27	7,27	6,90
Desviació	1,73	2,09	2,27	1,47	1,66	1,79	1,11	0,87	0,00	1,94	0,00	0,00	1,48	1,45	1,72
Casos	296	18	12	4	14	61	5	6	1	28	1	1	82	23	40
Base La Torrassa i La Florida	809	39	40	13	42	149	14	15	9	67	10	2	222	73	113
Suspès	3,0	>9,7	>9,8	0,0	2,9	5,2	0,0	0,0	0,0	3,9	0,0	0,0	1,2	1,8	1,2
Aprovat	33,6	36,0	19,3	30,3	29,5	35,8	36,9	41,8	14,6	37,8	12,1	50,0	35,9	29,7	34,0
NS/NC	0,9	0,0	0,0	0,0	0,0	0,9	0,0	0,0	0,0	0,0	0,0	0,0	1,1	1,8	2,2
No ho ha utilitzat	48,3	48,0	54,9	49,7	61,7	48,7	45,6	41,8	85,4	39,7	75,8	0,0	40,2	53,1	54,9
No ho coneix	14,2	6,2	16,0	20,0	6,0	9,4	17,5	16,5	0,0	18,6	12,1	50,0	>21,7	13,7	7,7
Suspès	3,0	>9,7	>9,8	0,0	2,9	5,2	0,0	0,0	0,0	3,9	0,0	0,0	1,2	1,8	1,2
Bé	11,6	9,9	9,4	10,3	11,8	14,6	18,7	>33,5	0,0	11,3	12,1	50,0	9,1	7,1	13,6
Notable	16,7	19,7	6,6	20,0	14,8	17,7	18,1	8,2	0,0	18,9	0,0	0,0	20,5	15,4	14,7
Excel·lent	5,2	6,4	3,3	0,0	2,9	3,4	0,0	0,0	14,6	7,7	0,0	0,0	6,3	7,1	5,7
NS/NC	0,9	0,0	0,0	0,0	0,0	0,9	0,0	0,0	0,0	0,0	0,0	0,0	1,1	1,8	2,2
No ho ha utilitzat	48,3	48,0	54,9	49,7	61,7	48,7	45,6	41,8	85,4	39,7	75,8	0,0	40,2	53,1	54,9
No ho coneix	14,2	6,2	16,0	20,0	6,0	9,4	17,5	16,5	0,0	18,6	12,1	50,0	>21,7	13,7	7,7

% Verticals ponderats	Total	RECORD DE VOT MUNICIPALS													
		PP	C's	CIU	ERC	PSC	Canviem L'H	CUP	Guanyem L'H	Altres	En blanc	Nul	No va votar	NS/NR	NC
Base La Torrassa i Collblanc	766	25	32	26	68	136	13	17	6	59	11	2	192	75	104
P16-D.1. HA SENTIT A PARLAR DEL MERCAT DE COLLBLANC?															
Sí	99,8	100,0	100,0	100,0	100,0	100,0	100,0	100,0	100,0	100,0	100,0	100,0	100,0	98,4	100,0
No	0,2	0,0	0,0	0,0	0,0	0,0	0,0	0,0	0,0	0,0	0,0	0,0	0,0	>1,6	0,0
Base Ha sentit a parlar del Mercat de Collblanc	765	25	32	26	68	136	13	17	6	59	11	2	192	74	104
P16-D.2. I L'HA UTILITZAT ALGUNA VEGADA EN ELS ÚLTIMS DOS ANYS?															
Sí	88,8	100,0	89,0	95,5	92,9	93,8	81,4	71,1	100,0	89,9	100,0	100,0	79,3	90,2	93,0
No	11,2	0,0	11,0	4,5	7,1	6,2	18,6	>28,9	0,0	10,1	0,0	0,0	>20,7	9,8	7,0
Base La Torrassa i Collblanc	766	25	32	26	68	136	13	17	6	59	11	2	192	75	104
Ho coneix i ho ha utilitzat	88,7	100,0	89,0	95,5	92,9	93,8	81,4	71,1	100,0	89,9	100,0	100,0	79,3	88,7	93,0
Ho coneix però no ho ha utilitzat	11,1	0,0	11,0	4,5	7,1	6,2	18,6	>28,9	0,0	10,1	0,0	0,0	>20,7	9,7	7,0
No ho coneix	0,2	0,0	0,0	0,0	0,0	0,0	0,0	0,0	0,0	0,0	0,0	0,0	0,0	>1,6	0,0
Base Ha utilitzat el Mercat de Collblanc	680	25	28	25	63	128	11	12	6	53	11	2	152	67	97
P16-D.3. I COM EL VALORA EN UNA ESCALA DE 0 A10?															
0	0,2	0,0	0,0	0,0	0,0	0,0	0,0	0,0	0,0	0,0	0,0	0,0	0,0	>1,8	0,0
1	0,2	0,0	0,0	0,0	0,0	>1,0	0,0	0,0	0,0	0,0	0,0	0,0	0,0	0,0	0,0
3	0,7	0,0	0,0	0,0	1,9	0,0	0,0	0,0	0,0	2,2	0,0	0,0	0,8	0,0	1,3
4	1,6	0,0	0,0	0,0	0,0	1,0	0,0	0,0	0,0	2,2	>10,9	0,0	2,4	3,6	1,3
5	5,4	4,6	8,4	4,7	1,9	7,5	0,0	9,7	0,0	4,5	0,0	0,0	5,5	8,9	3,6
6	10,2	14,3	12,5	0,0	13,3	8,3	11,0	>40,7	20,5	13,8	>33,7	0,0	8,0	7,1	8,6
7	17,6	9,3	25,0	14,3	13,0	16,9	22,4	9,7	19,7	25,2	0,0	0,0	17,2	18,0	21,1
8	33,7	47,8	45,7	47,5	34,1	29,8	33,3	9,7	59,8	33,9	33,7	0,0	32,3	37,3	29,5
9	15,8	14,3	4,1	14,3	22,6	16,0	11,4	30,1	0,0	13,6	10,9	50,0	16,4	10,8	18,5
10	14,1	9,7	4,3	19,1	13,3	18,6	21,9	0,0	0,0	4,5	10,9	50,0	17,4	10,7	14,9
No sap	0,5	0,0	0,0	0,0	0,0	0,9	0,0	0,0	0,0	0,0	0,0	0,0	0,0	1,8	1,2
Mitjana	7,77	7,82	7,38	8,24	7,95	7,87	8,11	7,10	7,39	7,36	7,22	9,50	7,88	7,44	7,88
Desviació	1,54	1,28	1,17	1,21	1,44	1,65	1,35	1,51	0,88	1,44	1,83	0,65	1,56	1,82	1,49
Casos	676	25	28	25	63	127	11	12	6	53	11	2	152	65	96
Base La Torrassa i Collblanc	766	25	32	26	68	136	13	17	6	59	11	2	192	75	104
Suspès	2,3	0,0	0,0	0,0	1,7	1,8	0,0	0,0	0,0	4,0	10,9	0,0	2,5	4,7	2,3
Aprovat	85,9	100,0	89,0	95,5	91,2	91,2	81,4	71,1	100,0	85,9	89,1	100,0	76,9	82,3	89,5
NS/NC	0,5	0,0	0,0	0,0	0,0	0,9	0,0	0,0	0,0	0,0	0,0	0,0	0,0	1,6	1,1
No ho ha utilitzat	11,1	0,0	11,0	4,5	7,1	6,2	18,6	>28,9	0,0	10,1	0,0	0,0	>20,7	9,7	7,0
No ho coneix	0,2	0,0	0,0	0,0	0,0	0,0	0,0	0,0	0,0	0,0	0,0	0,0	0,0	>1,6	0,0
Suspès	2,3	0,0	0,0	0,0	1,7	1,8	0,0	0,0	0,0	4,0	10,9	0,0	2,5	4,7	2,3
Bé	13,9	19,0	18,6	4,5	14,1	14,9	8,9	>35,8	20,5	16,5	33,7	0,0	10,7	14,2	11,4
Notable	45,5	57,1	63,0	59,1	43,7	43,8	45,3	13,9	79,5	53,1	33,7	0,0	39,3	49,1	47,1
Excel·lent	26,5	24,0	<7,5	31,9	33,4	32,5	27,1	21,4	0,0	16,3	21,8	>100,0	26,9	19,0	31,1
NS/NC	0,5	0,0	0,0	0,0	0,0	0,9	0,0	0,0	0,0	0,0	0,0	0,0	0,0	1,6	1,1
No ho ha utilitzat	11,1	0,0	11,0	4,5	7,1	6,2	18,6	>28,9	0,0	10,1	0,0	0,0	>20,7	9,7	7,0
No ho coneix	0,2	0,0	0,0	0,0	0,0	0,0	0,0	0,0	0,0	0,0	0,0	0,0	0,0	>1,6	0,0

% Verticals ponderats	Total	RECORD DE VOT MUNICIPALS														
		PP	C's	CIU	ERC	PSC	Canviem L'H	CUP	Guanyem L'H	Altres	En blanc	Nul	No va votar	NS/NR	NC	
Base La Florida i Les Planes	653	29	40	9	15	140	13	4	8	49	13	0	192	55	85	
P16-G.1. HA SENTIT A PARLAR DEL MERCAT DE LA FLORIDA?																
Sí	98,4	100,0	94,8	100,0	100,0	99,1	100,0	100,0	100,0	98,5	100,0	0,0	97,9	97,6	99,1	
No	1,6	0,0	5,2	0,0	0,0	0,9	0,0	0,0	0,0	1,5	0,0	0,0	2,1	2,4	0,9	
Base Ha sentit a parlar del Mercat de La Florida	643	29	38	9	15	139	13	4	8	48	13	0	188	53	84	
P16-G.2. I L'HA UTILITZAT ALGUNA VEGADA EN ELS ÚLTIMS DOS ANYS?																
Sí	87,4	93,1	98,1	100,0	100,0	90,1	69,8	67,9	58,2	93,1	79,1	0,0	83,5	93,4	81,5	
No	12,6	6,9	1,9	0,0	0,0	9,9	30,2	32,1	>41,8	6,9	20,9	0,0	16,5	6,6	18,5	
Base La Florida i Les Planes	653	29	40	9	15	140	13	4	8	49	13	0	192	55	85	
Ho coneix i ho ha utilitzat	86,0	93,1	93,0	100,0	100,0	89,3	69,8	67,9	58,2	91,7	79,1	0,0	81,7	91,2	80,8	
Ho coneix però no ho ha utilitzat	12,4	6,9	1,8	0,0	0,0	9,8	30,2	32,1	>41,8	6,8	20,9	0,0	16,1	6,4	18,3	
No ho coneix	1,6	0,0	5,2	0,0	0,0	0,9	0,0	0,0	0,0	1,5	0,0	0,0	2,1	2,4	0,9	
Base Ha utilitzat el Mercat de La Florida	561	27	37	9	15	125	9	3	5	45	10	0	157	50	69	
P16-G.3. I COM EL VALORA EN UNA ESCALA DE 0 A 10?																
1	0,2	0,0	0,0	0,0	0,0	0,0	0,0	0,0	0,0	>2,9	0,0	0,0	0,0	0,0	0,0	
2	0,2	0,0	0,0	0,0	0,0	0,0	>14,5	0,0	0,0	0,0	0,0	0,0	0,0	0,0	0,0	
3	1,1	0,0	0,0	0,0	0,0	1,6	0,0	0,0	0,0	0,0	>12,4	0,0	0,8	0,0	2,1	
4	0,8	0,0	0,0	>8,4	4,7	1,0	0,0	>26,4	0,0	0,0	0,0	0,0	0,5	0,0	0,0	
5	4,3	>12,2	4,0	8,4	0,0	1,2	0,0	0,0	0,0	6,5	0,0	0,0	3,0	4,1	>10,8	
6	5,6	4,8	>14,6	0,0	13,2	4,0	14,5	26,4	0,0	1,6	7,0	0,0	5,7	0,0	7,6	
7	13,9	9,6	17,8	15,0	13,2	12,3	8,1	0,0	15,7	19,4	12,4	0,0	14,5	8,2	17,3	
8	29,0	24,5	31,2	38,3	26,4	25,8	38,7	0,0	56,2	21,0	13,9	0,0	35,6	28,0	25,8	
9	15,5	7,5	16,2	0,0	17,0	20,1	8,1	0,0	0,0	25,1	26,4	0,0	11,8	17,5	13,5	
10	28,3	41,5	16,2	29,9	25,4	34,0	16,2	47,2	28,1	23,5	20,9	0,0	25,9	38,0	22,9	
No sap	0,9	0,0	0,0	0,0	0,0	0,0	0,0	0,0	0,0	0,0	>7,0	0,0	2,1	1,5	0,0	
No contesta	0,2	0,0	0,0	0,0	0,0	0,0	0,0	0,0	0,0	0,0	0,0	0,0	0,0	>2,6	0,0	
Mitjana	8,23	8,35	7,90	7,86	8,09	8,52	7,17	7,36	8,40	8,10	7,78		8,23	8,76	7,84	
Desviació	1,61	1,77	1,40	1,97	1,67	1,51	2,58	3,25	1,19	1,88	2,34		1,44	1,30	1,75	
Casos	555	27	37	9	15	125	9	3	5	45	10	0	154	48	69	
Base La Florida i Les Planes	653	29	40	9	15	140	13	4	8	49	13	0	192	55	85	
Suspès	2,0	0,0	0,0	8,4	4,7	2,4	>10,1	>17,9	0,0	2,7	>9,8	0,0	1,1	0,0	1,7	
Aprovat	83,1	93,1	93,0	91,6	95,3	86,9	59,7	50,0	58,2	89,1	63,8	0,0	79,0	87,5	79,1	
NS/NC	0,9	0,0	0,0	0,0	0,0	0,0	0,0	0,0	0,0	0,0	5,5	0,0	1,7	>3,7	0,0	
No ho ha utilitzat	12,4	6,9	1,8	0,0	0,0	9,8	30,2	32,1	>41,8	6,8	20,9	0,0	16,1	6,4	18,3	
No ho coneix	1,6	0,0	5,2	0,0	0,0	0,9	0,0	0,0	0,0	1,5	0,0	0,0	2,1	2,4	0,9	
Suspès	2,0	0,0	0,0	8,4	4,7	2,4	>10,1	>17,9	0,0	2,7	>9,8	0,0	1,1	0,0	1,7	
Bé	8,5	15,8	17,3	8,4	13,2	4,6	10,1	17,9	0,0	7,4	5,5	0,0	7,1	3,7	>14,9	
Notable	36,9	31,7	45,6	53,3	39,7	34,1	32,7	0,0	41,8	37,0	20,9	0,0	41,0	33,0	34,9	
Excel·lent	37,7	45,6	30,1	29,9	42,4	>48,3	16,9	32,1	16,3	44,6	37,4	0,0	30,8	50,7	29,4	
NS/NC	0,9	0,0	0,0	0,0	0,0	0,0	0,0	0,0	0,0	0,0	5,5	0,0	1,7	>3,7	0,0	
No ho ha utilitzat	12,4	6,9	1,8	0,0	0,0	9,8	30,2	32,1	>41,8	6,8	20,9	0,0	16,1	6,4	18,3	
No ho coneix	1,6	0,0	5,2	0,0	0,0	0,9	0,0	0,0	0,0	1,5	0,0	0,0	2,1	2,4	0,9	

% Verticals ponderats	Total	RECORD DE VOT MUNICIPALS														
		PP	C's	CIU	ERC	PSC	Canviem L'H	CUP	Guanyem L'H	Altres	En blanc	Nul	No va votar	NS/NR	NC	
Base Can Serra	154	7	13	2	4	34	5	0	0	14	1	0	44	11	18	
P16-H.1. HA SENTIT A PARLAR DEL MERCAT DE CAN SERRA?																
Sí	98,8	100,0	100,0	100,0	100,0	98,6	100,0	100,0	0,0	100,0	100,0	100,0	96,7	100,0	100,0	
No	1,2	0,0	0,0	0,0	0,0	1,4	0,0	0,0	0,0	0,0	0,0	0,0	3,3	0,0	0,0	
Base Ha sentit a parlar del Mercat de Can Serra	153	7	13	2	4	33	5	0	0	14	1	0	43	11	18	
P16-H.2. I L'HA UTILITZAT ALGUNA VEGADA EN ELS ÚLTIMS DOS ANYS?																
Sí	74,1	93,3	74,1	100,0	88,9	72,5	90,9	100,0	0,0	67,9	100,0	100,0	62,9	95,5	73,7	
No	25,9	6,7	25,9	0,0	11,1	27,5	9,1	0,0	0,0	32,1	0,0	0,0	37,1	4,5	26,3	
Base Can Serra	154	7	13	2	4	34	5	0	0	14	1	0	44	11	18	
Ho coneix i ho ha utilitzat	73,1	93,3	74,1	100,0	88,9	71,4	90,9	100,0	0,0	67,9	100,0	100,0	60,9	95,5	73,7	
Ho coneix però no ho ha utilitzat	25,6	6,7	25,9	0,0	11,1	27,1	9,1	0,0	0,0	32,1	0,0	0,0	35,9	4,5	26,3	
No ho coneix	1,2	0,0	0,0	0,0	0,0	1,4	0,0	0,0	0,0	0,0	0,0	0,0	3,3	0,0	0,0	
Base Ha utilitzat el Mercat de Can Serra	113	7	10	2	4	24	5	0	0	9	1	0	27	10	14	
P16-H.3. I COM EL VALORA EN UNA ESCALA DE 0 A 10?																
0	2,6	0,0	0,0	0,0	0,0	4,0	0,0	0,0	0,0	5,3	0,0	0,0	3,6	0,0	3,6	
1	0,9	0,0	5,0	0,0	0,0	0,0	0,0	0,0	0,0	0,0	0,0	0,0	0,0	4,8	0,0	
2	1,3	7,1	0,0	0,0	0,0	0,0	0,0	0,0	0,0	0,0	0,0	0,0	1,8	0,0	3,6	
3	4,3	0,0	10,0	0,0	12,5	2,0	10,0	0,0	0,0	0,0	0,0	0,0	1,8	14,3	3,6	
4	6,8	7,1	0,0	0,0	12,5	6,0	10,0	0,0	0,0	5,3	0,0	0,0	12,5	4,8	3,6	
5	12,4	28,6	10,0	0,0	25,0	14,0	30,0	0,0	0,0	10,5	50,0	0,0	3,6	4,8	17,9	
6	15,4	21,4	25,0	25,0	0,0	12,0	20,0	0,0	0,0	31,6	0,0	0,0	12,5	9,5	14,3	
7	17,9	7,1	25,0	50,0	25,0	22,0	0,0	100,0	0,0	5,3	50,0	100,0	14,3	28,6	10,7	
8	20,9	14,3	15,0	0,0	12,5	28,0	0,0	0,0	0,0	26,3	0,0	0,0	23,2	19,0	25,0	
9	9,8	14,3	10,0	0,0	12,5	4,0	20,0	0,0	0,0	10,5	0,0	0,0	12,5	9,5	10,7	
10	6,0	0,0	0,0	25,0	0,0	8,0	10,0	0,0	0,0	5,3	0,0	0,0	8,9	0,0	7,1	
No sap	1,7	0,0	0,0	0,0	0,0	0,0	0,0	0,0	0,0	0,0	0,0	0,0	5,4	4,8	0,0	
Mitjana	6,50	6,07	6,20	7,50	6,00	6,66	6,20	7,00		6,58	6,00	7,00	6,75	6,15	6,50	
Desviació	2,20	2,07	2,10	2,16	2,25	2,18	2,50			2,31			2,43	2,32	2,43	
Casos	111	7	10	2	4	24	5	0	0	9	1	0	26	10	14	
Base Can Serra	154	7	13	2	4	34	5	0	0	14	1	0	44	11	18	
Suspès	11,6	13,3	11,1	0,0	22,2	8,6	18,2	0,0	0,0	7,1	0,0	0,0	12,0	22,7	10,5	
Aprovat	60,3	80,0	63,0	100,0	66,7	62,9	72,7	100,0	0,0	60,7	100,0	100,0	45,7	68,2	63,2	
NS/NC	1,2	0,0	0,0	0,0	0,0	0,0	0,0	0,0	0,0	0,0	0,0	0,0	3,3	4,5	0,0	
No ho ha utilitzat	25,6	6,7	25,9	0,0	11,1	27,1	9,1	0,0	0,0	32,1	0,0	0,0	35,9	4,5	26,3	
No ho coneix	1,2	0,0	0,0	0,0	0,0	1,4	0,0	0,0	0,0	0,0	0,0	0,0	3,3	0,0	0,0	
Suspès	11,6	13,3	11,1	0,0	22,2	8,6	18,2	0,0	0,0	7,1	0,0	0,0	12,0	22,7	10,5	
Bé	20,3	46,7	25,9	25,0	22,2	18,6	45,5	0,0	0,0	28,6	50,0	0,0	9,8	13,6	23,7	
Notable	28,4	20,0	29,6	50,0	33,3	35,7	0,0	100,0	0,0	21,4	50,0	100,0	22,8	45,5	26,3	
Excel·lent	11,6	13,3	7,4	25,0	11,1	8,6	27,3	0,0	0,0	10,7	0,0	0,0	13,0	9,1	13,2	
NS/NC	1,2	0,0	0,0	0,0	0,0	0,0	0,0	0,0	0,0	0,0	0,0	0,0	3,3	4,5	0,0	
No ho ha utilitzat	25,6	6,7	25,9	0,0	11,1	27,1	9,1	0,0	0,0	32,1	0,0	0,0	35,9	4,5	26,3	
No ho coneix	1,2	0,0	0,0	0,0	0,0	1,4	0,0	0,0	0,0	0,0	0,0	0,0	3,3	0,0	0,0	

% Verticals ponderats	Total	RECORD DE VOT MUNICIPALS														
		PP	C's	CIU	ERC	PSC	Canviem L'H	CUP	Guanyem L'H	Altres	En blanc	Nul	No va votar	NS/NR	NC	
Base Pubilla Cases	432	18	28	8	22	88	11	4	3	28	8	0	119	31	65	
P16-I.1. HA SENTIT A PARLAR DEL MERCADILLO DE CAN VIDALET?																
Sí	95,0	100,0	95,2	100,0	87,5	100,0	100,0	100,0	100,0	95,2	83,3	0,0	92,0	95,7	93,8	
No	5,0	0,0	4,8	0,0	12,5	<0,0	0,0	0,0	0,0	4,8	16,7	0,0	8,0	4,3	6,2	
Base Ha sentit a parlar del mercadillo de Can Vidalet	410	18	27	8	19	88	11	4	3	27	7	0	109	30	61	
P16-I.2. I L'HA UTILITZAT ALGUNA VEGADA EN ELS ÚLTIMS DOS ANYS?																
Sí	71,7	69,2	80,0	83,3	64,3	76,9	62,5	66,7	0,0	70,0	60,0	0,0	77,8	54,5	66,7	
No	28,3	30,8	20,0	16,7	35,7	23,1	37,5	33,3	>100,0	30,0	40,0	0,0	22,2	45,5	33,3	
Base Pubilla Cases	432	18	28	8	22	88	11	4	3	28	8	0	119	31	65	
Ho coneix i ho ha utilitzat	68,1	69,2	76,2	83,3	56,2	76,9	62,5	66,7	0,0	66,7	50,0	0,0	71,6	52,2	62,5	
Ho coneix però no ho ha utilitzat	26,9	30,8	19,0	16,7	31,2	23,1	37,5	33,3	>100,0	28,6	33,3	0,0	20,5	43,5	31,2	
No ho coneix	5,0	0,0	4,8	0,0	12,5	<0,0	0,0	0,0	0,0	4,8	16,7	0,0	8,0	4,3	6,2	
Base Ha utilitzat el mercadillo de Can Vidalet	294	12	22	7	12	67	7	3	0	19	4	0	85	16	40	
P16-I.3. I COM EL VALORA EN UNA ESCALA DE 0 A 10?																
0	0,5	0,0	0,0	0,0	0,0	0,0	0,0	0,0	0,0	0,0	0,0	0,0	1,6	0,0	0,0	
2	0,5	0,0	0,0	0,0	0,0	0,0	0,0	0,0	0,0	0,0	0,0	0,0	1,6	0,0	0,0	
3	0,5	0,0	0,0	0,0	>11,1	0,0	0,0	0,0	0,0	0,0	0,0	0,0	0,0	0,0	0,0	
4	4,6	0,0	0,0	0,0	0,0	6,0	0,0	0,0	0,0	0,0	0,0	0,0	6,3	8,3	6,7	
5	10,6	11,1	0,0	20,0	>33,3	12,0	0,0	0,0	0,0	0,0	0,0	0,0	14,3	0,0	10,0	
6	16,1	11,1	25,0	0,0	22,2	16,0	20,0	0,0	0,0	14,3	33,3	0,0	17,5	8,3	13,3	
7	21,6	11,1	31,2	20,0	22,2	14,0	0,0	50,0	0,0	>57,1	0,0	0,0	19,0	25,0	23,3	
8	26,1	33,3	12,5	0,0	11,1	30,0	60,0	50,0	0,0	21,4	66,7	0,0	23,8	41,7	23,3	
9	10,6	22,2	12,5	>40,0	0,0	16,0	0,0	0,0	0,0	0,0	0,0	0,0	4,8	16,7	13,3	
10	7,8	11,1	18,8	20,0	0,0	2,0	20,0	0,0	0,0	0,0	0,0	0,0	11,1	0,0	10,0	
No sap	0,9	0,0	0,0	0,0	0,0	2,0	0,0	0,0	0,0	>7,1	0,0	0,0	0,0	0,0	0,0	
No contesta	0,5	0,0	0,0	0,0	0,0	2,0	0,0	0,0	0,0	0,0	0,0	0,0	0,0	0,0	0,0	
Mitjana	7,13	7,78	7,69	8,00	5,78	7,10	8,00	7,50		7,08	7,33		6,83	7,42	7,27	
Desviació	1,68	1,54	1,48	1,94	1,46	1,56	1,37	0,63		0,63	1,09		1,98	1,36	1,67	
Casos	290	12	22	7	12	65	7	3	0	18	4	0	85	16	40	
Base Pubilla Cases	432	18	28	8	22	88	11	4	3	28	8	0	119	31	65	
Suspès	4,1	0,0	0,0	0,0	6,2	4,6	0,0	0,0	0,0	0,0	0,0	0,0	6,8	4,3	4,2	
Aprovat	63,1	69,2	76,2	83,3	50,0	69,2	62,5	66,7	0,0	61,9	50,0	0,0	64,8	47,8	58,3	
NS/NC	0,9	0,0	0,0	0,0	0,0	>3,1	0,0	0,0	0,0	>4,8	0,0	0,0	0,0	0,0	0,0	
No ho ha utilitzat	26,9	30,8	19,0	16,7	31,2	23,1	37,5	33,3	>100,0	28,6	33,3	0,0	20,5	43,5	31,2	
No ho coneix	5,0	0,0	4,8	0,0	12,5	<0,0	0,0	0,0	0,0	4,8	16,7	0,0	8,0	4,3	6,2	
Suspès	4,1	0,0	0,0	0,0	6,2	4,6	0,0	0,0	0,0	0,0	0,0	0,0	6,8	4,3	4,2	
Bé	18,1	15,4	19,0	16,7	31,2	21,5	12,5	0,0	0,0	9,5	16,7	0,0	22,7	4,3	14,6	
Notable	32,5	30,8	33,3	16,7	18,8	33,8	37,5	66,7	0,0	52,4	33,3	0,0	30,7	34,8	29,2	
Excel·lent	12,5	23,1	23,8	>50,0	0,0	13,8	12,5	0,0	0,0	0,0	0,0	0,0	11,4	8,7	14,6	
NS/NC	0,9	0,0	0,0	0,0	0,0	>3,1	0,0	0,0	0,0	>4,8	0,0	0,0	0,0	0,0	0,0	
No ho ha utilitzat	26,9	30,8	19,0	16,7	31,2	23,1	37,5	33,3	>100,0	28,6	33,3	0,0	20,5	43,5	31,2	
No ho coneix	5,0	0,0	4,8	0,0	12,5	<0,0	0,0	0,0	0,0	4,8	16,7	0,0	8,0	4,3	6,2	

% Verticals ponderats	Total	RECORD DE VOT MUNICIPALS													
		PP	C's	CIU	ERC	PSC	Canviem L'H	CUP	Guanyem L'H	Altres	En blanc	Nul	No va votar	NS/NR	NC
Base El Gornal i Bellvitge	473	23	30	4	16	125	6	9	3	43	11	5	90	44	64
P16-J.1. HA SENTIT A PARLAR DEL MERCA-2 DE BELLVITGE?															
Sí	91,3	81,5	88,4	77,4	75,7	95,2	100,0	100,0	100,0	93,6	100,0	100,0	89,0	87,4	93,3
No	8,7	18,5	11,6	22,6	>24,3	4,8	0,0	0,0	0,0	6,4	0,0	0,0	11,0	12,6	6,7
Base Ha sentit a parlar del Merca-2 de Bellvitge	432	19	27	3	12	119	6	9	3	40	11	5	81	39	60
P16-J.2. I L'HA UTILITZAT ALGUNA VEGADA EN ELS ÚLTIMS DOS ANYS?															
Sí	87,6	85,6	82,0	85,4	67,5	89,4	87,0	87,5	100,0	95,9	78,7	100,0	83,1	83,8	94,1
No	12,4	14,4	18,0	14,6	>32,5	10,6	13,0	12,5	0,0	4,1	21,3	0,0	16,9	16,2	5,9
Base El Gornal i Bellvitge	473	23	30	4	16	125	6	9	3	43	11	5	90	44	64
Ho coneix i ho ha utilitzat	80,0	69,8	72,5	66,1	51,1	85,1	87,0	87,5	100,0	89,8	78,7	100,0	74,0	73,2	87,8
Ho coneix però no ho ha utilitzat	11,4	11,7	15,9	11,3	24,6	10,1	13,0	12,5	0,0	3,8	21,3	0,0	15,0	14,2	5,5
No ho coneix	8,7	18,5	11,6	22,6	>24,3	4,8	0,0	0,0	0,0	6,4	0,0	0,0	11,0	12,6	6,7
Base Ha utilitzat el Merca-2 de Bellvitge	378	16	22	2	8	106	5	8	3	39	9	5	67	32	56
P16-J.3. I COM EL VALORA EN UNA ESCALA DE 0 A 10?															
3	0,3	0,0	0,0	0,0	0,0	0,0	0,0	0,0	0,0	0,0	0,0	0,0	0,0	0,0	>2,1
4	0,4	0,0	0,0	0,0	0,0	0,4	0,0	0,0	0,0	0,0	0,0	0,0	0,0	0,0	2,1
5	3,1	7,5	1,9	0,0	0,0	1,5	0,0	0,0	0,0	4,1	0,0	0,0	6,6	3,6	2,8
6	10,0	12,2	10,7	0,0	14,2	11,1	21,3	14,3	0,0	7,1	23,0	0,0	8,1	7,4	10,4
7	20,8	17,2	3,7	48,7	29,1	18,1	42,5	28,6	29,2	29,4	4,7	50,0	17,6	24,1	23,4
8	33,0	21,9	48,0	51,3	14,2	33,8	7,5	57,1	56,2	45,3	40,5	0,0	24,5	31,2	33,1
9	14,1	5,0	10,7	0,0	14,2	18,3	7,5	0,0	0,0	7,1	0,0	>50,0	19,8	9,7	13,8
10	15,7	33,7	23,2	0,0	14,2	15,0	21,3	0,0	0,0	7,1	18,2	0,0	23,3	24,1	5,6
No sap	2,2	2,5	1,9	0,0	>14,2	1,9	0,0	0,0	14,6	0,0	>13,5	0,0	0,0	0,0	4,8
No contesta	0,3	0,0	0,0	0,0	0,0	0,0	0,0	0,0	0,0	0,0	0,0	0,0	0,0	0,0	>2,1
Mitjana	7,92	8,08	8,27	7,51	7,83	8,02	7,65	7,43	7,66	7,66	7,84	8,00	8,13	8,08	7,50
Desviació	1,36	1,73	1,31	0,66	1,45	1,28	1,60	0,78	0,62	1,10	1,50	1,13	1,50	1,40	1,43
Casos	369	16	21	2	7	104	5	8	2	39	7	5	67	32	52
Base El Gornal i Bellvitge	473	23	30	4	16	125	6	9	3	43	11	5	90	44	64
Suspès	0,6	0,0	0,0	0,0	0,0	0,3	0,0	0,0	0,0	0,0	0,0	0,0	0,0	0,0	>3,6
Aprovat	77,4	68,0	71,2	66,1	43,8	83,2	87,0	87,5	85,4	89,8	68,1	100,0	74,0	73,2	78,1
NS/NC	2,0	1,8	1,4	0,0	7,2	1,6	0,0	0,0	14,6	0,0	>10,6	0,0	0,0	0,0	>6,1
No ho ha utilitzat	11,4	11,7	15,9	11,3	24,6	10,1	13,0	12,5	0,0	3,8	21,3	0,0	15,0	14,2	5,5
No ho coneix	8,7	18,5	11,6	22,6	>24,3	4,8	0,0	0,0	0,0	6,4	0,0	0,0	11,0	12,6	6,7
Suspès	0,6	0,0	0,0	0,0	0,0	0,3	0,0	0,0	0,0	0,0	0,0	0,0	0,0	0,0	>3,6
Bé	10,5	13,8	9,1	0,0	7,2	10,7	18,5	12,5	0,0	10,0	18,1	0,0	10,9	8,0	11,6
Notable	43,0	27,3	37,5	66,1	22,1	44,1	43,5	75,0	85,4	>67,1	35,6	50,0	31,2	40,5	49,5
Excel·lent	23,9	27,0	24,6	0,0	14,5	28,4	25,0	0,0	0,0	12,7	14,4	50,0	31,9	24,7	17,0
NS/NC	2,0	1,8	1,4	0,0	7,2	1,6	0,0	0,0	14,6	0,0	>10,6	0,0	0,0	0,0	>6,1
No ho ha utilitzat	11,4	11,7	15,9	11,3	24,6	10,1	13,0	12,5	0,0	3,8	21,3	0,0	15,0	14,2	5,5
No ho coneix	8,7	18,5	11,6	22,6	>24,3	4,8	0,0	0,0	0,0	6,4	0,0	0,0	11,0	12,6	6,7

% Verticals ponderats	Total	RECORD DE VOT MUNICIPALS														
		PP	C's	CIU	ERC	PSC	Canviem L'H	CUP	Guanyem L'H	Altres	En blanc	Nul	No va votar	NS/NR	NC	
Base Centre	378	6	16	22	37	68	21	9	8	27	6	0	61	28	67	
P16-K.1. HA SENTIT A PARLAR DE LA BIBLIOTECA DE CAN SUMARRO?																
Sí	97,2	100,0	100,0	100,0	96,8	96,6	100,0	100,0	100,0	91,3	100,0	0,0	92,3	100,0	100,0	
No	2,8	0,0	0,0	0,0	3,2	3,4	0,0	0,0	0,0	8,7	0,0	0,0	>7,7	0,0	0,0	
Base Ha sentit a parlar de la biblioteca de Can Sumarro	367	6	16	22	35	66	21	9	8	25	6	0	57	28	67	
P16-K.2. I L'HA UTILITZAT ALGUNA VEGADA EN ELS ÚLTIMS DOS ANYS?																
Sí	58,3	20,0	35,7	63,2	43,3	58,9	77,8	87,5	42,9	81,0	20,0	0,0	62,5	54,2	57,9	
No	41,7	80,0	64,3	36,8	56,7	41,1	22,2	12,5	57,1	19,0	80,0	0,0	37,5	45,8	42,1	
Base Centre	378	6	16	22	37	68	21	9	8	27	6	0	61	28	67	
Ho coneix i ho ha utilitzat	56,7	20,0	35,7	63,2	41,9	56,9	77,8	87,5	42,9	73,9	20,0	0,0	57,7	54,2	57,9	
Ho coneix però no ho ha utilitzat	40,5	80,0	64,3	36,8	54,8	39,7	22,2	12,5	57,1	17,4	80,0	0,0	34,6	45,8	42,1	
No ho coneix	2,8	0,0	0,0	0,0	3,2	3,4	0,0	0,0	0,0	8,7	0,0	0,0	>7,7	0,0	0,0	
Base Ha utilitzat la biblioteca de Can Sumarro	214	1	6	14	15	39	16	8	4	20	1	0	35	15	39	
P16-K.3. I COM LA VALORA EN UNA ESCALA DE 0 A10?																
2	0,5	0,0	0,0	0,0	0,0	0,0	0,0	0,0	0,0	0,0	0,0	0,0	>3,3	0,0	0,0	
3	0,5	0,0	0,0	0,0	0,0	0,0	0,0	0,0	>33,3	0,0	0,0	0,0	0,0	0,0	0,0	
4	0,5	0,0	0,0	0,0	0,0	>3,0	0,0	0,0	0,0	0,0	0,0	0,0	0,0	0,0	0,0	
5	2,7	0,0	>20,0	0,0	7,7	0,0	0,0	0,0	0,0	0,0	0,0	0,0	3,3	0,0	6,1	
6	5,5	0,0	0,0	8,3	0,0	3,0	14,3	0,0	0,0	0,0	0,0	0,0	3,3	0,0	>15,2	
7	15,9	0,0	40,0	33,3	15,4	12,1	21,4	14,3	33,3	11,8	0,0	0,0	16,7	30,8	<3,0	
8	31,9	100,0	20,0	25,0	15,4	24,2	28,6	>71,4	33,3	>58,8	100,0	0,0	26,7	7,7	39,4	
9	24,2	0,0	20,0	8,3	38,5	39,4	28,6	14,3	0,0	11,8	0,0	0,0	16,7	30,8	24,2	
10	17,6	0,0	0,0	25,0	23,1	18,2	7,1	0,0	0,0	17,6	0,0	0,0	26,7	30,8	12,1	
No sap	0,5	0,0	0,0	0,0	0,0	0,0	0,0	0,0	0,0	0,0	0,0	0,0	>3,3	0,0	0,0	
Mitjana	8,16	8,00	7,20	8,08	8,46	8,45	7,93	8,00	6,00	8,35	8,00		8,17	8,62	7,97	
Desviació	1,41	0,00	1,46	1,37	1,44	1,30	1,20	0,57	2,55	0,93	0,00		1,79	1,25	1,40	
Casos	213	1	6	14	15	39	16	8	4	20	1	0	34	15	39	
Base Centre	378	6	16	22	37	68	21	9	8	27	6	0	61	28	67	
Suspès	0,9	0,0	0,0	0,0	0,0	1,7	0,0	0,0	>14,3	0,0	0,0	0,0	1,9	0,0	0,0	
Aprovat	55,5	20,0	35,7	63,2	41,9	55,2	77,8	87,5	28,6	73,9	20,0	0,0	53,8	54,2	57,9	
NS/NC	0,3	0,0	0,0	0,0	0,0	0,0	0,0	0,0	0,0	0,0	0,0	0,0	>1,9	0,0	0,0	
No ho ha utilitzat	40,5	80,0	64,3	36,8	54,8	39,7	22,2	12,5	57,1	17,4	80,0	0,0	34,6	45,8	42,1	
No ho coneix	2,8	0,0	0,0	0,0	3,2	3,4	0,0	0,0	0,0	8,7	0,0	0,0	>7,7	0,0	0,0	
Suspès	0,9	0,0	0,0	0,0	0,0	1,7	0,0	0,0	>14,3	0,0	0,0	0,0	1,9	0,0	0,0	
Bé	4,7	0,0	7,1	5,3	3,2	1,7	11,1	0,0	0,0	0,0	0,0	0,0	3,8	0,0	>12,3	
Notable	27,1	20,0	21,4	36,8	12,9	20,7	38,9	>75,0	28,6	>52,2	20,0	0,0	25,0	20,8	24,6	
Excel·lent	23,7	0,0	7,1	21,1	25,8	32,8	27,8	12,5	0,0	21,7	0,0	0,0	25,0	33,3	21,1	
NS/NC	0,3	0,0	0,0	0,0	0,0	0,0	0,0	0,0	0,0	0,0	0,0	0,0	>1,9	0,0	0,0	
No ho ha utilitzat	40,5	80,0	64,3	36,8	54,8	39,7	22,2	12,5	57,1	17,4	80,0	0,0	34,6	45,8	42,1	
No ho coneix	2,8	0,0	0,0	0,0	3,2	3,4	0,0	0,0	0,0	8,7	0,0	0,0	>7,7	0,0	0,0	

% Verticals ponderats	Total	RECORD DE VOT MUNICIPALS														
		PP	C's	CIU	ERC	PSC	Canviem L'H	CUP	Guanyem L'H	Altres	En blanc	Nul	No va votar	NS/NR	NC	
Base La Torrassa i Collblanc	766	25	32	26	68	136	13	17	6	59	11	2	192	75	104	
P16-M.1. HA SENTIT A PARLAR DE LA BIBLIOTECA JOSEP JANÉS?																
Sí	77,2	76,0	85,4	68,1	75,6	82,4	91,1	100,0	100,0	79,4	88,6	100,0	69,4	69,9	81,6	
No	22,8	24,0	14,6	31,9	24,4	17,6	8,9	<0,0	0,0	20,6	11,4	0,0	>30,6	30,1	18,4	
Base Ha sentit a parlar de la biblioteca Josep Janés	592	19	27	18	51	112	12	17	6	47	10	2	133	52	85	
P16-M.2. I L'HA UTILITZAT ALGUNA VEGADA EN ELS ÚLTIMS DOS ANYS?																
Sí	46,4	25,5	56,4	66,4	55,5	43,4	50,2	71,1	59,8	46,0	75,4	50,0	46,8	<22,8	46,5	
No	53,6	74,5	43,6	33,6	44,5	56,6	49,8	28,9	40,2	54,0	24,6	50,0	53,2	>77,2	53,5	
Base La Torrassa i Collblanc	766	25	32	26	68	136	13	17	6	59	11	2	192	75	104	
Ho coneix i ho ha utilitzat	35,8	19,4	48,2	45,2	42,0	35,8	45,7	>71,1	59,8	36,5	66,8	50,0	32,4	<15,9	37,9	
Ho coneix però no ho ha utilitzat	41,4	56,7	37,2	22,9	33,6	46,6	45,3	28,9	40,2	42,9	21,8	50,0	36,9	54,0	43,7	
No ho coneix	22,8	24,0	14,6	31,9	24,4	17,6	8,9	<0,0	0,0	20,6	11,4	0,0	>30,6	30,1	18,4	
Base Ha utilitzat la biblioteca Josep Janés	274	5	15	12	29	49	6	12	4	21	7	1	62	12	39	
P16-M.3. I COM LA VALORA EN UNA ESCALA DE 0 A 10?																
3	0,4	0,0	>7,6	0,0	0,0	0,0	0,0	0,0	0,0	0,0	0,0	0,0	0,0	0,0	0,0	
5	2,6	0,0	0,0	10,0	0,0	2,5	0,0	0,0	0,0	>10,9	0,0	0,0	2,0	0,0	3,0	
6	5,6	0,0	7,6	0,0	8,4	4,8	0,0	10,2	0,0	0,0	16,3	0,0	5,7	10,2	6,1	
7	21,2	25,0	23,1	19,9	33,3	16,9	19,5	9,7	32,9	16,4	>66,7	0,0	19,4	19,6	18,3	
8	31,7	25,0	23,1	29,9	28,9	36,6	40,7	>70,3	32,9	39,4	0,0	0,0	26,6	20,4	33,4	
9	20,9	25,0	22,8	19,9	21,0	14,6	19,5	9,7	0,0	22,3	17,0	0,0	23,0	40,0	24,4	
10	16,6	25,0	15,8	20,3	8,4	24,6	20,3	0,0	34,3	10,9	0,0	>100,0	21,4	9,8	12,0	
No sap	0,9	0,0	0,0	0,0	0,0	0,0	0,0	0,0	0,0	0,0	0,0	0,0	2,0	0,0	3,0	
Mitjana	8,12	8,50	7,78	8,11	7,88	8,30	8,41	7,80	8,36	7,95	7,18	10,00	8,30	8,20	8,09	
Desviació	1,29	1,25	1,86	1,51	1,11	1,29	1,12	0,78	1,48	1,38	0,97	0,00	1,29	1,22	1,22	
Casos	272	5	15	12	29	49	6	12	4	21	7	1	61	12	38	
Base La Torrassa i Collblanc	766	25	32	26	68	136	13	17	6	59	11	2	192	75	104	
Suspès	0,2	0,0	>3,7	0,0	0,0	0,0	0,0	0,0	0,0	0,0	0,0	0,0	0,0	0,0	0,0	
Aprovat	35,4	19,4	44,5	45,2	42,0	35,8	45,7	>71,1	59,8	36,5	66,8	50,0	31,8	<15,9	36,8	
NS/NC	0,3	0,0	0,0	0,0	0,0	0,0	0,0	0,0	0,0	0,0	0,0	0,0	0,6	0,0	1,1	
No ho ha utilitzat	41,4	56,7	37,2	22,9	33,6	46,6	45,3	28,9	40,2	42,9	21,8	50,0	36,9	54,0	43,7	
No ho coneix	22,8	24,0	14,6	31,9	24,4	17,6	8,9	<0,0	0,0	20,6	11,4	0,0	>30,6	30,1	18,4	
Suspès	0,2	0,0	>3,7	0,0	0,0	0,0	0,0	0,0	0,0	0,0	0,0	0,0	0,0	0,0	0,0	
Bé	2,9	0,0	3,7	4,5	3,5	2,6	0,0	7,2	0,0	4,0	10,9	0,0	2,5	1,6	3,4	
Notable	19,0	9,7	22,3	22,5	26,1	19,2	27,5	>56,9	39,3	20,4	44,6	0,0	14,9	<6,4	19,6	
Excel·lent	13,4	9,7	18,6	18,2	12,4	14,0	18,2	6,9	20,5	12,1	11,4	50,0	14,4	7,9	13,8	
NS/NC	0,3	0,0	0,0	0,0	0,0	0,0	0,0	0,0	0,0	0,0	0,0	0,0	0,6	0,0	1,1	
No ho ha utilitzat	41,4	56,7	37,2	22,9	33,6	46,6	45,3	28,9	40,2	42,9	21,8	50,0	36,9	54,0	43,7	
No ho coneix	22,8	24,0	14,6	31,9	24,4	17,6	8,9	<0,0	0,0	20,6	11,4	0,0	>30,6	30,1	18,4	

% Verticals ponderats	Total	RECORD DE VOT MUNICIPALS													
		PP	C's	CIU	ERC	PSC	Canviem L'H	CUP	Guanyem L'H	Altres	En blanc	Nul	No va votar	NS/NR	NC
Base Santa Eulàlia, Granvia Sud i el Gornal	763	27	50	19	69	162	19	18	11	48	12	2	151	75	101
P16-N.1. HA SENTIT A PARLAR DE LA BIBLIOTECA DE LA PLAÇA EUROPA?															
Sí	75,0	63,9	67,5	75,4	65,9	84,5	84,4	89,5	91,1	67,9	100,0	100,0	70,5	81,2	68,9
No	25,0	36,1	32,5	24,6	34,1	<15,5	15,6	10,5	8,9	32,1	0,0	0,0	29,5	18,8	31,1
Base Ha sentit a parlar de la biblioteca de la Plaça Europa	572	17	34	15	45	137	16	16	10	33	12	2	107	61	69
P16-N.2. I L'HA UTILITZAT ALGUNA VEGADA EN ELS ÚLTIMS DOS ANYS?															
Sí	47,6	45,4	43,9	48,0	35,5	46,1	61,9	36,8	50,7	70,5	69,0	100,0	41,6	50,3	50,6
No	52,4	54,6	56,1	52,0	64,5	53,9	38,1	63,2	49,3	29,5	31,0	0,0	58,4	49,7	49,4
Base Santa Eulàlia, Granvia Sud i el Gornal	763	27	50	19	69	162	19	18	11	48	12	2	151	75	101
Ho coneix i ho ha utilitzat	35,7	29,0	29,6	36,2	23,4	39,0	52,2	32,9	46,2	47,8	69,0	100,0	29,3	40,9	34,9
Ho coneix però no ho ha utilitzat	39,3	34,9	37,9	39,2	42,5	45,5	32,2	56,6	44,9	<20,1	31,0	0,0	41,2	40,3	34,0
No ho coneix	25,0	36,1	32,5	24,6	34,1	<15,5	15,6	10,5	8,9	32,1	0,0	0,0	29,5	18,8	31,1
Base Ha utilitzat la biblioteca de la Plaça Europa	273	8	15	7	16	63	10	6	5	23	8	2	44	31	35
P16-N.3. I COM LA VALORA EN UNA ESCALA DE 0 A 10?															
2	0,7	0,0	0,0	0,0	0,0	>3,0	0,0	0,0	0,0	0,0	0,0	0,0	0,0	0,0	0,0
3	2,2	0,0	0,0	0,0	0,0	0,0	0,0	0,0	0,0	0,0	0,0	0,0	5,2	6,2	5,4
4	1,4	0,0	>12,9	0,0	>11,9	0,0	0,0	0,0	0,0	0,0	0,0	0,0	0,0	0,0	0,0
5	4,9	0,0	>25,8	0,0	0,0	7,3	0,0	0,0	0,0	1,8	0,0	0,0	5,8	0,0	5,4
6	7,4	0,0	2,7	0,0	13,3	6,7	19,2	0,0	0,0	3,5	23,7	0,0	9,1	6,2	7,7
7	14,6	27,4	25,8	5,8	11,9	7,7	>42,5	0,0	4,8	>36,2	0,0	>100,0	11,0	22,4	<0,7
8	37,6	32,6	<4,4	33,0	41,1	47,8	19,2	32,0	8,2	28,4	28,8	0,0	37,9	37,6	53,7
9	16,1	5,2	12,9	6,8	5,5	16,8	19,2	0,0	>82,1	24,8	23,7	0,0	11,9	18,6	14,3
10	15,0	34,8	15,6	>54,4	16,3	10,7	0,0	>68,0	4,8	5,3	23,7	0,0	18,3	8,9	12,7
No sap	0,1	0,0	0,0	0,0	0,0	0,0	0,0	0,0	0,0	0,0	0,0	0,0	0,9	0,0	0,0
Mitjana	7,81	8,47	6,84	9,10	7,52	7,77	7,38	9,36	8,87	7,87	8,24	7,00	7,76	7,70	7,80
Desviació	1,63	1,31	2,11	1,13	1,80	1,64	1,06	1,02	0,62	1,07	1,54		1,79	1,60	1,69
Casos	272	8	15	7	16	63	10	6	5	23	8	2	44	31	35
Base Santa Eulàlia, Granvia Sud i el Gornal	763	27	50	19	69	162	19	18	11	48	12	2	151	75	101
Suspès	1,6	0,0	3,8	0,0	2,8	1,2	0,0	0,0	0,0	0,0	0,0	0,0	1,5	2,6	1,9
Aprovat	34,1	29,0	25,8	36,2	20,7	37,8	52,2	32,9	46,2	47,8	>69,0	100,0	27,5	38,3	33,0
NS/NC	0,1	0,0	0,0	0,0	0,0	0,0	0,0	0,0	0,0	0,0	0,0	0,0	0,3	0,0	0,0
No ho ha utilitzat	39,3	34,9	37,9	39,2	42,5	45,5	32,2	56,6	44,9	<20,1	31,0	0,0	41,2	40,3	34,0
No ho coneix	25,0	36,1	32,5	24,6	34,1	<15,5	15,6	10,5	8,9	32,1	0,0	0,0	29,5	18,8	31,1
Suspès	1,6	0,0	3,8	0,0	2,8	1,2	0,0	0,0	0,0	0,0	0,0	0,0	1,5	2,6	1,9
Bé	4,4	0,0	8,4	0,0	3,1	5,5	10,0	0,0	0,0	2,5	16,4	0,0	4,4	2,6	4,6
Notable	18,6	17,4	8,9	14,0	12,4	21,6	32,2	10,5	6,0	>30,9	19,9	>100,0	14,3	24,5	19,0
Excel·lent	11,1	11,6	8,4	22,2	5,1	10,7	10,0	22,4	>40,1	14,4	>32,8	0,0	8,8	11,2	9,4
NS/NC	0,1	0,0	0,0	0,0	0,0	0,0	0,0	0,0	0,0	0,0	0,0	0,0	0,3	0,0	0,0
No ho ha utilitzat	39,3	34,9	37,9	39,2	42,5	45,5	32,2	56,6	44,9	<20,1	31,0	0,0	41,2	40,3	34,0
No ho coneix	25,0	36,1	32,5	24,6	34,1	<15,5	15,6	10,5	8,9	32,1	0,0	0,0	29,5	18,8	31,1

% Verticals ponderats	Total	RECORD DE VOT MUNICIPALS														
		PP	C's	CIU	ERC	PSC	Canviem L'H	CUP	Guanyem L'H	Altres	En blanc	Nul	No va votar	NS/NR	NC	
Base La Florida	418	24	30	7	12	81	8	3	7	35	5	0	110	39	59	
P16-O.1. HA SENTIT A PARLAR DE LA BIBLIOTECA DE LA FLORIDA?																
Sí	91,2	100,0	95,7	60,0	77,8	91,9	100,0	50,0	100,0	100,0	100,0	0,0	88,1	93,3	88,9	
No	8,7	0,0	4,3	>40,0	22,2	8,1	0,0	>50,0	0,0	0,0	0,0	0,0	11,9	6,7	11,1	
Base Ha sentit a parlar de la biblioteca de La Florida	381	24	29	4	9	74	8	1	7	35	5	0	97	37	52	
P16-O.2. I L'HA UTILITZAT ALGUNA VEGADA EN ELS ÚLTIMS DOS ANYS?																
Sí	43,8	50,0	45,5	0,0	28,6	36,8	50,0	100,0	20,0	59,3	50,0	0,0	48,6	53,6	30,0	
No	56,2	50,0	54,5	100,0	71,4	63,2	50,0	0,0	80,0	40,7	50,0	0,0	51,4	46,4	70,0	
Base La Florida	418	24	30	7	12	81	8	3	7	35	5	0	110	39	59	
Ho coneix i ho ha utilitzat	40,0	50,0	43,5	0,0	22,2	33,9	50,0	50,0	20,0	59,3	50,0	0,0	42,9	50,0	26,7	
Ho coneix però no ho ha utilitzat	51,2	50,0	52,2	60,0	55,6	58,1	50,0	0,0	80,0	40,7	50,0	0,0	45,2	43,3	62,2	
No ho coneix	8,7	0,0	4,3	>40,0	22,2	8,1	0,0	>50,0	0,0	0,0	0,0	0,0	11,9	6,7	11,1	
Base Ha utilitzat la biblioteca de La Florida	167	12	13	0	3	27	4	1	1	21	3	0	47	20	16	
P16-O.3. I COM LA VALORA EN UNA ESCALA DE 0 A 10?																
0	0,8	0,0	0,0	0,0	0,0	0,0	0,0	0,0	0,0	0,0	0,0	0,0	2,8	0,0	0,0	
2	0,8	0,0	0,0	0,0	0,0	0,0	0,0	0,0	0,0	>6,2	0,0	0,0	0,0	0,0	0,0	
4	0,8	0,0	0,0	0,0	0,0	0,0	0,0	0,0	0,0	>6,2	0,0	0,0	0,0	0,0	0,0	
5	6,2	0,0	10,0	0,0	0,0	4,8	0,0	0,0	0,0	6,2	0,0	0,0	2,8	>20,0	8,3	
6	7,0	0,0	20,0	0,0	0,0	14,3	>33,3	0,0	0,0	0,0	>50,0	0,0	2,8	0,0	8,3	
7	23,4	22,2	0,0	0,0	0,0	19,0	0,0	100,0	100,0	31,2	0,0	0,0	19,4	33,3	41,7	
8	26,6	22,2	30,0	0,0	0,0	14,3	66,7	0,0	0,0	25,0	0,0	0,0	>44,4	20,0	8,3	
9	13,3	33,3	30,0	0,0	50,0	19,0	0,0	0,0	0,0	6,2	50,0	0,0	5,6	6,7	8,3	
10	19,5	22,2	10,0	0,0	50,0	23,8	0,0	0,0	0,0	18,7	0,0	0,0	19,4	20,0	25,0	
No sap	1,6	0,0	0,0	0,0	0,0	4,8	0,0	0,0	0,0	0,0	0,0	0,0	2,8	0,0	0,0	
Mitjana	7,82	8,56	7,80		9,50	8,05	7,33	7,00	7,00	7,31	7,50		7,89	7,53	7,75	
Desviació	1,71	1,11	1,60		0,64	1,60	1,09			2,17	1,91		1,82	1,71	1,64	
Casos	165	12	13	0	3	26	4	1	1	21	3	0	46	20	16	
Base La Florida	418	24	30	7	12	81	8	3	7	35	5	0	110	39	59	
Suspès	0,9	0,0	0,0	0,0	0,0	0,0	0,0	0,0	0,0	>7,4	0,0	0,0	1,2	0,0	0,0	
Aprovat	38,4	50,0	43,5	0,0	22,2	32,3	50,0	50,0	20,0	51,9	50,0	0,0	40,5	50,0	26,7	
NS/NC	0,6	0,0	0,0	0,0	0,0	1,6	0,0	0,0	0,0	0,0	0,0	0,0	1,2	0,0	0,0	
No ho ha utilitzat	51,2	50,0	52,2	60,0	55,6	58,1	50,0	0,0	80,0	40,7	50,0	0,0	45,2	43,3	62,2	
No ho coneix	8,7	0,0	4,3	>40,0	22,2	8,1	0,0	>50,0	0,0	0,0	0,0	0,0	11,9	6,7	11,1	
Suspès	0,9	0,0	0,0	0,0	0,0	0,0	0,0	0,0	0,0	>7,4	0,0	0,0	1,2	0,0	0,0	
Bé	5,3	0,0	13,0	0,0	0,0	6,5	16,7	0,0	0,0	3,7	25,0	0,0	2,4	10,0	4,4	
Notable	20,0	22,2	13,0	0,0	0,0	11,3	33,3	50,0	20,0	33,3	0,0	0,0	27,4	26,7	13,3	
Excel·lent	13,1	>27,8	17,4	0,0	22,2	14,5	0,0	0,0	0,0	14,8	25,0	0,0	10,7	13,3	8,9	
NS/NC	0,6	0,0	0,0	0,0	0,0	1,6	0,0	0,0	0,0	0,0	0,0	0,0	1,2	0,0	0,0	
No ho ha utilitzat	51,2	50,0	52,2	60,0	55,6	58,1	50,0	0,0	80,0	40,7	50,0	0,0	45,2	43,3	62,2	
No ho coneix	8,7	0,0	4,3	>40,0	22,2	8,1	0,0	>50,0	0,0	0,0	0,0	0,0	11,9	6,7	11,1	

% Verticals ponderats	Total	RECORD DE VOT MUNICIPALS														
		PP	C's	CIU	ERC	PSC	Canviem L'H	CUP	Guanyem L'H	Altres	En blanc	Nul	No va votar	NS/NR	NC	
Base Les Planes	235	6	10	2	4	59	5	1	1	14	8	0	83	15	26	
P16-P.1. HA SENTIT A PARLAR DE L'EQUIPAMENT ANA DÍAZ RICO?																
Sí	19,6	50,0	15,4	0,0	40,0	16,0	42,9	0,0	50,0	21,1	9,1	0,0	18,6	19,0	22,2	
No	80,4	50,0	84,6	100,0	60,0	84,0	57,1	100,0	50,0	78,9	90,9	0,0	81,4	81,0	77,8	
Base Ha sentit a parlar de l'equipament Ana Díaz Rico	46	3	1	0	1	10	2	0	1	3	1	0	15	3	6	
P16-P.2. I L'HA UTILITZAT ALGUNA VEGADA EN ELS ÚLTIMS DOS ANYS?																
Sí	34,9	0,0	50,0	0,0	50,0	30,8	33,3	0,0	0,0	50,0	0,0	0,0	38,1	50,0	37,5	
No	65,1	100,0	50,0	0,0	50,0	69,2	66,7	0,0	100,0	50,0	100,0	0,0	61,9	50,0	62,5	
Base Les Planes	235	6	10	2	4	59	5	1	1	14	8	0	83	15	26	
Ho coneix i ho ha utilitzat	6,9	0,0	7,7	0,0	20,0	4,9	14,3	0,0	0,0	10,5	0,0	0,0	7,1	9,5	8,3	
Ho coneix però no ho ha utilitzat	12,8	>50,0	7,7	0,0	20,0	11,1	28,6	0,0	50,0	10,5	9,1	0,0	11,5	9,5	13,9	
No ho coneix	80,4	50,0	84,6	100,0	60,0	84,0	57,1	100,0	50,0	78,9	90,9	0,0	81,4	81,0	77,8	
Base Ha utilitzat l'equipament Ana Díaz Rico	16	0	1	0	1	3	1	0	0	1	0	0	6	1	2	
P16-P.3. I COM EL VALORA EN UNA ESCALA DE 0 A 10?																
5	4,5	0,0	0,0	0,0	0,0	0,0	>100,0	0,0	0,0	0,0	0,0	0,0	0,0	0,0	0,0	
7	27,3	0,0	100,0	0,0	100,0	0,0	0,0	0,0	0,0	0,0	0,0	0,0	25,0	50,0	33,3	
8	9,1	0,0	0,0	0,0	0,0	25,0	0,0	0,0	0,0	50,0	0,0	0,0	0,0	0,0	0,0	
9	9,1	0,0	0,0	0,0	0,0	0,0	0,0	0,0	0,0	50,0	0,0	0,0	12,5	0,0	0,0	
10	45,5	0,0	0,0	0,0	0,0	75,0	0,0	0,0	0,0	0,0	0,0	0,0	50,0	50,0	66,7	
No sap	4,5	0,0	0,0	0,0	0,0	0,0	0,0	0,0	0,0	0,0	0,0	0,0	12,5	0,0	0,0	
Mitjana	8,62		7,00		7,00	9,50	5,00			8,50			9,00	8,50	9,00	
Desviació	1,58					1,07				0,89			1,46	2,67	1,92	
Casos	15	0	1	0	1	3	1	0	0	1	0	0	5	1	2	
Base Les Planes	235	6	10	2	4	59	5	1	1	14	8	0	83	15	26	
Aprovat	6,5	0,0	7,7	0,0	20,0	4,9	14,3	0,0	0,0	10,5	0,0	0,0	6,2	9,5	8,3	
NS/NC	0,3	0,0	0,0	0,0	0,0	0,0	0,0	0,0	0,0	0,0	0,0	0,0	0,9	0,0	0,0	
No ho ha utilitzat	12,8	>50,0	7,7	0,0	20,0	11,1	28,6	0,0	50,0	10,5	9,1	0,0	11,5	9,5	13,9	
No ho coneix	80,4	50,0	84,6	100,0	60,0	84,0	57,1	100,0	50,0	78,9	90,9	0,0	81,4	81,0	77,8	
Bé	0,3	0,0	0,0	0,0	0,0	0,0	>14,3	0,0	0,0	0,0	0,0	0,0	0,0	0,0	0,0	
Notable	2,5	0,0	7,7	0,0	>20,0	1,2	0,0	0,0	0,0	5,3	0,0	0,0	1,8	4,8	2,8	
Excel·lent	3,7	0,0	0,0	0,0	0,0	3,7	0,0	0,0	0,0	5,3	0,0	0,0	4,4	4,8	5,6	
NS/NC	0,3	0,0	0,0	0,0	0,0	0,0	0,0	0,0	0,0	0,0	0,0	0,0	0,9	0,0	0,0	
No ho ha utilitzat	12,8	>50,0	7,7	0,0	20,0	11,1	28,6	0,0	50,0	10,5	9,1	0,0	11,5	9,5	13,9	
No ho coneix	80,4	50,0	84,6	100,0	60,0	84,0	57,1	100,0	50,0	78,9	90,9	0,0	81,4	81,0	77,8	

% Verticals ponderats	Total	RECORD DE VOT MUNICIPALS													
		PP	C's	CIU	ERC	PSC	Canviem L'H	CUP	Guanyem L'H	Altres	En blanc	Nul	No va votar	NS/NR	NC
Base Pubilla Cases	432	18	28	8	22	88	11	4	3	28	8	0	119	31	65
P16-Q.1. HA SENTIT A PARLAR DE LA BIBLIOTECA LA BÒBILA?															
Sí	94,7	76,9	100,0	100,0	100,0	96,9	100,0	100,0	50,0	100,0	100,0	0,0	89,8	95,7	97,9
No	5,3	>23,1	0,0	0,0	0,0	3,1	0,0	0,0	>50,0	0,0	0,0	0,0	>10,2	4,3	2,1
Base Ha sentit a parlar de la biblioteca La Bòbila	409	13	28	8	22	85	11	4	1	28	8	0	107	30	63
P16-Q.2. I L'HA UTILITZAT ALGUNA VEGADA EN ELS ÚLTIMS DOS ANYS?															
Sí	47,9	70,0	28,6	16,7	43,7	49,2	37,5	66,7	0,0	>76,2	33,3	0,0	57,0	36,4	36,2
No	52,1	30,0	71,4	83,3	56,2	50,8	62,5	33,3	100,0	<23,8	66,7	0,0	43,0	63,6	63,8
Base Pubilla Cases	432	18	28	8	22	88	11	4	3	28	8	0	119	31	65
Ho coneix i ho ha utilitzat	45,3	53,8	28,6	16,7	43,7	47,7	37,5	66,7	0,0	>76,2	33,3	0,0	51,1	34,8	35,4
Ho coneix però no ho ha utilitzat	49,4	23,1	71,4	83,3	56,2	49,2	62,5	33,3	50,0	23,8	66,7	0,0	38,6	60,9	62,5
No ho coneix	5,3	>23,1	0,0	0,0	0,0	3,1	0,0	0,0	>50,0	0,0	0,0	0,0	>10,2	4,3	2,1
Base Ha utilitzat la biblioteca La Bòbila	196	9	8	1	9	42	4	3	0	22	3	0	61	11	23
P16-Q.3. I COM LA VALORA EN UNA ESCALA DE 0 A 10?															
0	0,7	0,0	0,0	0,0	0,0	0,0	0,0	0,0	0,0	>6,2	0,0	0,0	0,0	0,0	0,0
3	0,7	0,0	0,0	0,0	0,0	0,0	0,0	0,0	0,0	0,0	0,0	0,0	2,2	0,0	0,0
4	0,7	0,0	0,0	0,0	0,0	0,0	0,0	0,0	0,0	0,0	0,0	0,0	0,0	0,0	>5,9
5	2,8	>14,3	0,0	0,0	0,0	3,2	0,0	0,0	0,0	0,0	0,0	0,0	4,4	0,0	0,0
6	5,5	14,3	0,0	>100,0	0,0	9,7	0,0	0,0	0,0	0,0	0,0	0,0	2,2	12,5	5,9
7	16,6	14,3	0,0	0,0	14,3	12,9	33,3	0,0	0,0	12,5	0,0	0,0	22,2	25,0	17,6
8	28,3	28,6	33,3	0,0	42,9	35,5	66,7	0,0	0,0	25,0	>100,0	0,0	24,4	12,5	17,6
9	27,6	28,6	50,0	0,0	28,6	29,0	0,0	>100,0	0,0	37,5	0,0	0,0	24,4	25,0	17,6
10	16,6	0,0	16,7	0,0	14,3	9,7	0,0	0,0	0,0	18,8	0,0	0,0	20,0	25,0	29,4
No sap	0,7	0,0	0,0	0,0	0,0	0,0	0,0	0,0	0,0	0,0	0,0	0,0	0,0	0,0	>5,9
Mitjana	8,13	7,43	8,83	6,00	8,43	8,06	7,67	9,00		8,13	8,00		8,13	8,25	8,25
Desviació	1,52	1,48	0,73		0,96	1,23	0,54	0,00		2,34	0,00		1,53	1,46	1,72
Casos	194	9	8	1	9	42	4	3	0	22	3	0	61	11	22
Base Pubilla Cases	432	18	28	8	22	88	11	4	3	28	8	0	119	31	65
Suspès	0,9	0,0	0,0	0,0	0,0	0,0	0,0	0,0	0,0	>4,8	0,0	0,0	1,1	0,0	2,1
Aprovat	44,1	53,8	28,6	16,7	43,7	47,7	37,5	66,7	0,0	>71,4	33,3	0,0	50,0	34,8	31,2
NS/NC	0,3	0,0	0,0	0,0	0,0	0,0	0,0	0,0	0,0	0,0	0,0	0,0	0,0	0,0	>2,1
No ho ha utilitzat	49,4	23,1	71,4	83,3	56,2	49,2	62,5	33,3	50,0	23,8	66,7	0,0	38,6	60,9	62,5
No ho coneix	5,3	>23,1	0,0	0,0	0,0	3,1	0,0	0,0	>50,0	0,0	0,0	0,0	>10,2	4,3	2,1
Suspès	0,9	0,0	0,0	0,0	0,0	0,0	0,0	0,0	0,0	>4,8	0,0	0,0	1,1	0,0	2,1
Bé	3,7	>15,4	0,0	16,7	0,0	6,2	0,0	0,0	0,0	0,0	0,0	0,0	3,4	4,3	2,1
Notable	20,3	23,1	9,5	0,0	25,0	23,1	37,5	0,0	0,0	28,6	33,3	0,0	23,9	13,0	12,5
Excel·lent	20,0	15,4	19,0	0,0	18,8	18,5	0,0	>66,7	0,0	>42,9	0,0	0,0	22,7	17,4	16,7
NS/NC	0,3	0,0	0,0	0,0	0,0	0,0	0,0	0,0	0,0	0,0	0,0	0,0	0,0	0,0	>2,1
No ho ha utilitzat	49,4	23,1	71,4	83,3	56,2	49,2	62,5	33,3	50,0	23,8	66,7	0,0	38,6	60,9	62,5
No ho coneix	5,3	>23,1	0,0	0,0	0,0	3,1	0,0	0,0	>50,0	0,0	0,0	0,0	>10,2	4,3	2,1

% Verticals ponderats	Total	RECORD DE VOT MUNICIPALS														
		PP	C's	CIU	ERC	PSC	Canviem L'H	CUP	Guanyem L'H	Altres	En blanc	Nul	No va votar	NS/NR	NC	
Base Bellvitge	371	15	26	1	13	101	5	9	1	36	9	5	59	35	57	
P16-R.1. HA SENTIT A PARLAR DE LA BIBLIOTECA DE BELLVITGE?																
Sí	97,5	92,3	90,9	100,0	100,0	100,0	100,0	100,0	100,0	96,8	100,0	100,0	100,0	96,7	93,9	
No	2,5	7,7	>9,1	0,0	0,0	0,0	0,0	0,0	0,0	3,2	0,0	0,0	0,0	3,3	6,1	
Base Ha sentit a parlar de la biblioteca de Bellvitge	362	14	23	1	13	101	5	9	1	35	9	5	59	34	53	
P16-R.2. I L'HA UTILITZAT ALGUNA VEGADA EN ELS ÚLTIMS DOS ANYS?																
Sí	68,6	58,3	85,0	100,0	72,7	64,4	75,0	87,5	100,0	70,0	75,0	75,0	74,5	58,6	63,0	
No	31,4	41,7	15,0	0,0	27,3	35,6	25,0	12,5	0,0	30,0	25,0	25,0	25,5	41,4	37,0	
Base Bellvitge	371	15	26	1	13	101	5	9	1	36	9	5	59	35	57	
Ho coneix i ho ha utilitzat	66,9	53,8	77,3	100,0	72,7	64,4	75,0	87,5	100,0	67,7	75,0	75,0	74,5	56,7	59,2	
Ho coneix però no ho ha utilitzat	30,6	38,5	13,6	0,0	27,3	35,6	25,0	12,5	0,0	29,0	25,0	25,0	25,5	40,0	34,7	
No ho coneix	2,5	7,7	>9,1	0,0	0,0	0,0	0,0	0,0	0,0	3,2	0,0	0,0	0,0	3,3	6,1	
Base Ha utilitzat la biblioteca de Bellvitge	248	8	20	1	9	65	3	8	1	24	7	3	44	20	34	
P16-R.3. I COM LA VALORA EN UNA ESCALA DE 0 A 10?																
1	0,5	0,0	0,0	0,0	0,0	0,0	0,0	>14,3	0,0	0,0	0,0	0,0	0,0	0,0	0,0	
4	0,5	0,0	>5,9	0,0	0,0	0,0	0,0	0,0	0,0	0,0	0,0	0,0	0,0	0,0	0,0	
5	1,4	0,0	0,0	0,0	0,0	0,0	0,0	0,0	0,0	4,8	0,0	>33,3	0,0	0,0	3,4	
6	2,8	0,0	0,0	0,0	0,0	>7,1	0,0	0,0	0,0	0,0	0,0	0,0	0,0	>11,8	0,0	
7	7,5	0,0	11,8	0,0	0,0	3,6	0,0	0,0	0,0	9,5	16,7	0,0	13,2	17,6	3,4	
8	35,5	57,1	35,3	100,0	12,5	35,7	66,7	42,9	0,0	28,6	50,0	33,3	31,6	11,8	51,7	
9	22,9	14,3	17,6	0,0	50,0	21,4	0,0	42,9	100,0	33,3	16,7	0,0	21,1	11,8	24,1	
10	29,0	28,6	29,4	0,0	37,5	32,1	33,3	0,0	0,0	23,8	16,7	33,3	34,2	47,1	17,2	
Mitjana	8,58	8,71	8,41	8,00	9,25	8,68	8,67	7,43	9,00	8,57	8,33	7,67	8,76	8,65	8,45	
Desviació	1,29	0,94	1,54	0,00	0,70	1,18	1,12	2,85		1,24	1,02	2,43	1,07	1,53	1,05	
Casos	248	8	20	1	9	65	3	8	1	24	7	3	44	20	34	
Base Bellvitge	371	15	26	1	13	101	5	9	1	36	9	5	59	35	57	
Suspès	0,6	0,0	>4,5	0,0	0,0	0,0	0,0	>12,5	0,0	0,0	0,0	0,0	0,0	0,0	0,0	
Aprovat	66,3	53,8	72,7	100,0	72,7	64,4	75,0	75,0	100,0	67,7	75,0	75,0	74,5	56,7	59,2	
No ho ha utilitzat	30,6	38,5	13,6	0,0	27,3	35,6	25,0	12,5	0,0	29,0	25,0	25,0	25,5	40,0	34,7	
No ho coneix	2,5	7,7	>9,1	0,0	0,0	0,0	0,0	0,0	0,0	3,2	0,0	0,0	0,0	3,3	6,1	
Suspès	0,6	0,0	>4,5	0,0	0,0	0,0	0,0	>12,5	0,0	0,0	0,0	0,0	0,0	0,0	0,0	
Bé	2,8	0,0	0,0	0,0	0,0	4,6	0,0	0,0	0,0	3,2	0,0	>25,0	0,0	6,7	2,0	
Notable	28,8	30,8	36,4	100,0	9,1	25,3	50,0	37,5	0,0	25,8	50,0	25,0	33,3	16,7	32,7	
Excel·lent	34,7	23,1	36,4	0,0	63,6	34,5	25,0	37,5	100,0	38,7	25,0	25,0	41,2	33,3	24,5	
No ho ha utilitzat	30,6	38,5	13,6	0,0	27,3	35,6	25,0	12,5	0,0	29,0	25,0	25,0	25,5	40,0	34,7	
No ho coneix	2,5	7,7	>9,1	0,0	0,0	0,0	0,0	0,0	0,0	3,2	0,0	0,0	0,0	3,3	6,1	

% Verticals ponderats	Total	RECORD DE VOT MUNICIPALS														
		PP	C's	CIU	ERC	PSC	Canviem L'H	CUP	Guanyem L'H	Altres	En blanc	Nul	No va votar	NS/NR	NC	
Base Centre	378	6	16	22	37	68	21	9	8	27	6	0	61	28	67	
P16-S.1. HA SENTIT A PARLAR DE LA PLAÇA LLUÍS COMPANYS?																
Sí	79,4	60,0	85,7	89,5	90,3	81,0	94,4	50,0	85,7	60,9	100,0	0,0	67,3	75,0	86,0	
No	20,6	40,0	14,3	10,5	9,7	19,0	5,6	>50,0	14,3	>39,1	0,0	0,0	>32,7	25,0	14,0	
Base Ha sentit a parlar de la plaça Lluís Companys	300	4	14	20	33	55	20	5	7	16	6	0	41	21	58	
P16-S.2. I L'HA UTILITZAT ALGUNA VEGADA EN ELS ÚLTIMS DOS ANYS?																
Sí	75,3	66,7	83,3	76,5	82,1	72,3	88,2	75,0	50,0	71,4	60,0	0,0	74,3	77,8	73,5	
No	22,4	33,3	16,7	17,6	14,3	23,4	11,8	25,0	50,0	28,6	40,0	0,0	25,7	16,7	24,5	
No sap	2,4	0,0	0,0	5,9	3,6	4,3	0,0	0,0	0,0	0,0	0,0	0,0	0,0	5,6	2,0	
Base Centre	378	6	16	22	37	68	21	9	8	27	6	0	61	28	67	
Ho coneix i ho ha utilitzat	59,8	40,0	71,4	68,4	74,2	58,6	83,3	37,5	42,9	43,5	60,0	0,0	50,0	58,3	63,2	
Ho coneix però no ho ha utilitzat	19,6	20,0	14,3	21,1	16,1	22,4	11,1	12,5	42,9	17,4	40,0	0,0	17,3	16,7	22,8	
No ho coneix	20,6	40,0	14,3	10,5	9,7	19,0	5,6	>50,0	14,3	>39,1	0,0	0,0	>32,7	25,0	14,0	
Base Ha utilitzat la plaça Lluís Companys	226	2	12	15	27	40	18	4	4	12	4	0	31	16	42	
P16-S.3. I COM LA VALORA EN UNA ESCALA DE 0 A 10?																
0	0,5	0,0	0,0	0,0	0,0	0,0	0,0	0,0	0,0	0,0	0,0	0,0	>3,8	0,0	0,0	
2	0,5	0,0	0,0	0,0	0,0	0,0	0,0	0,0	0,0	0,0	0,0	0,0	>3,8	0,0	0,0	
3	0,5	0,0	0,0	0,0	0,0	0,0	0,0	>33,3	0,0	0,0	0,0	0,0	0,0	0,0	0,0	
4	1,0	0,0	0,0	0,0	0,0	0,0	0,0	>33,3	0,0	0,0	0,0	0,0	0,0	0,0	2,8	
5	11,5	50,0	20,0	0,0	8,7	11,8	13,3	33,3	0,0	20,0	0,0	0,0	15,4	7,1	8,3	
6	17,7	0,0	0,0	30,8	30,4	8,8	26,7	0,0	0,0	10,0	33,3	0,0	15,4	14,3	22,2	
7	26,6	0,0	30,0	7,7	17,4	23,5	>53,3	0,0	0,0	20,0	66,7	0,0	23,1	28,6	36,1	
8	25,0	0,0	40,0	38,5	26,1	23,5	6,7	0,0	66,7	30,0	0,0	0,0	23,1	28,6	25,0	
9	7,8	0,0	10,0	15,4	13,0	>17,6	0,0	0,0	0,0	10,0	0,0	0,0	0,0	7,1	2,8	
10	8,3	>50,0	0,0	7,7	4,3	14,7	0,0	0,0	33,3	10,0	0,0	0,0	11,5	14,3	2,8	
No sap	0,5	0,0	0,0	0,0	0,0	0,0	0,0	0,0	0,0	0,0	0,0	0,0	>3,8	0,0	0,0	
Mitjana	7,14	7,50	7,20	7,62	7,17	7,71	6,53	4,00	8,67	7,30	6,67		6,64	7,57	6,92	
Desviació	1,59	3,30	1,31	1,32	1,37	1,54	0,83	0,96	1,11	1,62	0,56		2,26	1,44	1,20	
Casos	225	2	12	15	27	40	18	4	4	12	4	0	29	16	42	
Base Centre	378	6	16	22	37	68	21	9	8	27	6	0	61	28	67	
Suspès	1,6	0,0	0,0	0,0	0,0	0,0	0,0	>25,0	0,0	0,0	0,0	0,0	3,8	0,0	1,8	
Aprovat	57,9	40,0	71,4	68,4	74,2	58,6	83,3	12,5	42,9	43,5	60,0	0,0	44,2	58,3	61,4	
NS/NC	0,3	0,0	0,0	0,0	0,0	0,0	0,0	0,0	0,0	0,0	0,0	0,0	>1,9	0,0	0,0	
No ho ha utilitzat	19,6	20,0	14,3	21,1	16,1	22,4	11,1	12,5	42,9	17,4	40,0	0,0	17,3	16,7	22,8	
No ho coneix	20,6	40,0	14,3	10,5	9,7	19,0	5,6	>50,0	14,3	>39,1	0,0	0,0	>32,7	25,0	14,0	
Suspès	1,6	0,0	0,0	0,0	0,0	0,0	0,0	>25,0	0,0	0,0	0,0	0,0	3,8	0,0	1,8	
Bé	17,4	20,0	14,3	21,1	29,0	12,1	33,3	12,5	0,0	13,0	20,0	0,0	15,4	12,5	19,3	
Notable	30,8	0,0	50,0	31,6	32,3	27,6	50,0	0,0	28,6	21,7	40,0	0,0	23,1	33,3	38,6	
Excel·lent	9,7	20,0	7,1	15,8	12,9	>19,0	0,0	0,0	14,3	8,7	0,0	0,0	5,8	12,5	3,5	
NS/NC	0,3	0,0	0,0	0,0	0,0	0,0	0,0	0,0	0,0	0,0	0,0	0,0	>1,9	0,0	0,0	
No ho ha utilitzat	19,6	20,0	14,3	21,1	16,1	22,4	11,1	12,5	42,9	17,4	40,0	0,0	17,3	16,7	22,8	
No ho coneix	20,6	40,0	14,3	10,5	9,7	19,0	5,6	>50,0	14,3	>39,1	0,0	0,0	>32,7	25,0	14,0	

% Verticals ponderats	Total	RECORD DE VOT MUNICIPALS													
		PP	C's	CIU	ERC	PSC	Canviem L'H	CUP	Guanyem L'H	Altres	En blanc	Nul	No va votar	NS/NR	NC
Base Sant Josep	295	13	20	7	29	63	12	6	2	27	4	0	43	26	43
P16-T.1. HA SENTIT A PARLAR DEL PARC DE LA SERP?															
Sí	97,8	85,7	100,0	100,0	100,0	97,1	100,0	100,0	100,0	100,0	75,0	0,0	97,9	96,4	100,0
No	2,2	>14,3	0,0	0,0	0,0	2,9	0,0	0,0	0,0	0,0	>25,0	0,0	2,1	3,6	0,0
Base Ha sentit a parlar del Parc de la serp	288	11	20	7	29	61	12	6	2	27	3	0	42	25	43
P16-T.2. I L'HA UTILITZAT ALGUNA VEGADA EN ELS ÚLTIMS DOS ANYS?															
Sí	83,1	50,0	95,5	75,0	81,2	87,9	84,6	100,0	50,0	89,7	100,0	0,0	84,8	70,4	80,9
No	16,9	>50,0	4,5	25,0	18,7	12,1	15,4	0,0	50,0	10,3	0,0	0,0	15,2	29,6	19,1
Base Sant Josep	295	13	20	7	29	63	12	6	2	27	4	0	43	26	43
Ho coneix i ho ha utilitzat	81,3	42,9	95,5	75,0	81,2	85,3	84,6	100,0	50,0	89,7	75,0	0,0	83,0	67,9	80,9
Ho coneix però no ho ha utilitzat	16,6	>42,9	4,5	25,0	18,7	11,8	15,4	0,0	50,0	10,3	0,0	0,0	14,9	28,6	19,1
No ho coneix	2,2	>14,3	0,0	0,0	0,0	2,9	0,0	0,0	0,0	0,0	>25,0	0,0	2,1	3,6	0,0
Base Ha utilitzat el Parc de la serp	239	6	19	6	24	53	10	6	1	24	3	0	36	17	35
P16-T.3. I COM EL VALORA EN UNA ESCALA DE 0 A 10?															
0	3,1	0,0	4,8	0,0	0,0	3,4	0,0	0,0	0,0	3,8	0,0	0,0	5,1	0,0	5,3
1	1,5	0,0	4,8	0,0	3,8	0,0	9,1	0,0	0,0	0,0	0,0	0,0	0,0	0,0	2,6
2	1,2	0,0	0,0	0,0	3,8	1,7	0,0	0,0	0,0	0,0	0,0	0,0	0,0	0,0	2,6
3	3,5	0,0	0,0	0,0	>11,5	3,4	>18,2	0,0	0,0	3,8	0,0	0,0	2,6	0,0	0,0
4	5,4	0,0	9,5	0,0	7,7	5,2	9,1	0,0	0,0	11,5	0,0	0,0	2,6	5,3	2,6
5	7,3	0,0	4,8	0,0	15,4	10,3	0,0	0,0	0,0	11,5	0,0	0,0	5,1	10,5	2,6
6	13,1	16,7	9,5	16,7	11,5	6,9	9,1	0,0	>100,0	11,5	0,0	0,0	17,9	5,3	>26,3
7	22,7	50,0	14,3	33,3	19,2	13,8	45,5	33,3	0,0	34,6	0,0	0,0	28,2	26,3	15,8
8	25,8	16,7	33,3	33,3	26,9	29,3	9,1	50,0	0,0	11,5	>100,0	0,0	17,9	31,6	26,3
9	8,1	16,7	4,8	16,7	0,0	12,1	0,0	0,0	0,0	3,8	0,0	0,0	12,8	5,3	10,5
10	7,7	0,0	14,3	0,0	0,0	12,1	0,0	0,0	0,0	7,7	0,0	0,0	7,7	15,8	5,3
No sap	0,8	0,0	0,0	0,0	0,0	1,7	0,0	>16,7	0,0	0,0	0,0	0,0	0,0	0,0	0,0
Mitjana	6,71	7,33	6,76	7,50	5,73	7,00	5,45	7,60	6,00	6,31	8,00		6,85	7,47	6,58
Desviació	2,25	1,04	2,71	1,06	2,11	2,38	2,31	0,55		2,19	0,00		2,24	1,68	2,44
Casos	238	6	19	6	24	52	10	5	1	24	3	0	36	17	35
Base Sant Josep	295	13	20	7	29	63	12	6	2	27	4	0	43	26	43
Suspès	11,9	0,0	18,2	0,0	21,9	11,8	30,8	0,0	0,0	17,2	0,0	0,0	8,5	3,6	10,6
Aprovat	68,8	42,9	77,3	75,0	59,4	72,1	53,8	83,3	50,0	72,4	75,0	0,0	74,5	64,3	70,2
NS/NC	0,6	0,0	0,0	0,0	0,0	1,5	0,0	>16,7	0,0	0,0	0,0	0,0	0,0	0,0	0,0
No ho ha utilitzat	16,6	>42,9	4,5	25,0	18,7	11,8	15,4	0,0	50,0	10,3	0,0	0,0	14,9	28,6	19,1
No ho coneix	2,2	>14,3	0,0	0,0	0,0	2,9	0,0	0,0	0,0	0,0	>25,0	0,0	2,1	3,6	0,0
Suspès	11,9	0,0	18,2	0,0	21,9	11,8	30,8	0,0	0,0	17,2	0,0	0,0	8,5	3,6	10,6
Bé	16,6	7,1	13,6	12,5	21,9	14,7	7,7	0,0	50,0	20,7	0,0	0,0	19,1	10,7	23,4
Notable	39,4	28,6	45,5	50,0	37,5	36,8	46,2	83,3	0,0	41,4	75,0	0,0	38,3	39,3	34,0
Excel·lent	12,8	7,1	18,2	12,5	0,0	20,6	0,0	0,0	0,0	10,3	0,0	0,0	17,0	14,3	12,8
NS/NC	0,6	0,0	0,0	0,0	0,0	1,5	0,0	>16,7	0,0	0,0	0,0	0,0	0,0	0,0	0,0
No ho ha utilitzat	16,6	>42,9	4,5	25,0	18,7	11,8	15,4	0,0	50,0	10,3	0,0	0,0	14,9	28,6	19,1
No ho coneix	2,2	>14,3	0,0	0,0	0,0	2,9	0,0	0,0	0,0	0,0	>25,0	0,0	2,1	3,6	0,0

% Verticals ponderats	Total	RECORD DE VOT MUNICIPALS														
		PP	C's	CIU	ERC	PSC	Canviem L'H	CUP	Guanyem L'H	Altres	En blanc	Nul	No va votar	NS/NR	NC	
Base Sanfeliu i Can Serra	248	11	20	3	8	59	6	1	3	17	2	0	71	17	28	
P16-U.1. HA SENTIT A PARLAR DEL PARC DE CAN BUXERES?																
Sí	98,2	100,0	97,6	100,0	100,0	99,2	100,0	100,0	100,0	100,0	100,0	100,0	95,9	100,0	98,3	
No	1,8	0,0	2,4	0,0	0,0	0,8	0,0	0,0	0,0	0,0	0,0	0,0	4,1	0,0	1,7	
Base Ha sentit a parlar del Parc de Can Buxeres	244	11	20	3	8	59	6	1	3	17	2	0	68	17	27	
P16-U.2. I L'HA UTILITZAT ALGUNA VEGADA EN ELS ÚLTIMS DOS ANYS?																
Sí	82,7	78,3	77,5	84,2	88,6	88,0	84,1	100,0	100,0	86,0	80,3	100,0	78,5	76,8	83,5	
No	17,3	21,7	22,5	15,8	11,4	12,0	15,9	0,0	0,0	14,0	19,7	0,0	21,5	23,2	16,5	
Base Sanfeliu i Can Serra	248	11	20	3	8	59	6	1	3	17	2	0	71	17	28	
Ho coneix i ho ha utilitzat	81,2	78,3	75,7	84,2	88,6	87,3	84,1	100,0	100,0	86,0	80,3	100,0	75,3	76,8	82,0	
Ho coneix però no ho ha utilitzat	17,0	21,7	22,0	15,8	11,4	11,9	15,9	0,0	0,0	14,0	19,7	0,0	20,6	23,2	16,3	
No ho coneix	1,8	0,0	2,4	0,0	0,0	0,8	0,0	0,0	0,0	0,0	0,0	0,0	4,1	0,0	1,7	
Base Ha utilitzat el Parc de Can Buxeres	201	8	16	3	7	52	5	1	3	15	2	0	53	13	23	
P16-U.3. I COM EL VALORA EN UNA ESCALA DE 0 A 10?																
0	0,8	0,0	0,0	0,0	0,0	0,7	0,0	0,0	0,0	0,0	0,0	0,0	2,3	0,0	0,0	
1	0,2	0,0	>2,4	0,0	0,0	0,0	0,0	0,0	0,0	0,0	0,0	0,0	0,0	0,0	0,0	
2	0,4	0,0	0,0	0,0	0,0	0,0	0,0	0,0	0,0	2,5	0,0	0,0	0,0	2,8	0,0	
3	0,4	0,0	2,4	0,0	0,0	0,7	0,0	0,0	0,0	0,0	0,0	0,0	0,0	0,0	0,0	
4	1,2	4,5	0,0	14,5	0,0	0,7	0,0	0,0	11,1	0,0	0,0	0,0	1,8	0,0	0,0	
5	5,4	4,5	12,7	14,5	5,0	3,5	9,5	43,6	0,0	6,5	0,0	>100,0	3,9	9,2	1,6	
6	6,9	5,8	3,1	0,0	16,4	4,5	26,3	0,0	11,1	3,3	0,0	0,0	4,8	12,8	13,0	
7	16,7	11,6	9,3	0,0	0,0	16,3	26,3	0,0	11,1	32,1	37,8	0,0	19,9	5,6	18,9	
8	33,0	26,5	42,4	18,8	57,2	33,6	9,5	0,0	0,0	27,8	0,0	0,0	33,6	33,8	37,5	
9	17,4	32,3	19,0	33,3	21,4	19,2	19,0	56,4	33,3	9,0	18,9	0,0	14,9	20,1	9,7	
10	16,4	14,8	8,6	18,8	0,0	19,8	9,5	0,0	33,3	18,8	43,3	0,0	16,0	15,6	17,2	
No sap	1,0	0,0	0,0	0,0	0,0	0,0	0,0	0,0	0,0	0,0	0,0	0,0	2,7	0,0	2,1	
No contesta	0,2	0,0	0,0	0,0	0,0	0,9	0,0	0,0	0,0	0,0	0,0	0,0	0,0	0,0	0,0	
Mitjana	7,87	8,07	7,54	7,69	7,74	8,11	7,31	7,26	8,22	7,73	8,68	5,00	7,80	7,76	7,94	
Desviació	1,68	1,65	1,92	2,75	1,20	1,57	1,68		2,37	1,71	1,93		1,85	1,85	1,32	
Casos	199	8	16	3	7	51	5	1	3	15	2	0	52	13	22	
Base Sanfeliu i Can Serra	248	11	20	3	8	59	6	1	3	17	2	0	71	17	28	
Suspès	2,4	3,5	3,6	12,2	0,0	1,9	0,0	0,0	11,1	2,2	0,0	0,0	3,1	2,2	0,0	
Aprovat	77,9	74,7	72,1	71,9	88,6	84,6	84,1	100,0	88,9	83,8	80,3	100,0	70,2	74,7	80,3	
NS/NC	1,0	0,0	0,0	0,0	0,0	0,8	0,0	0,0	0,0	0,0	0,0	0,0	2,0	0,0	1,7	
No ho ha utilitzat	17,0	21,7	22,0	15,8	11,4	11,9	15,9	0,0	0,0	14,0	19,7	0,0	20,6	23,2	16,3	
No ho coneix	1,8	0,0	2,4	0,0	0,0	0,8	0,0	0,0	0,0	0,0	0,0	0,0	4,1	0,0	1,7	
Suspès	2,4	3,5	3,6	12,2	0,0	1,9	0,0	0,0	11,1	2,2	0,0	0,0	3,1	2,2	0,0	
Bé	10,0	8,1	12,0	12,2	19,0	7,0	30,1	43,6	11,1	8,4	0,0	>100,0	6,6	17,0	12,0	
Notable	40,4	29,8	39,2	15,8	50,7	43,6	30,1	0,0	11,1	51,5	30,3	0,0	40,3	30,3	46,2	
Excel·lent	27,5	36,9	20,9	43,9	19,0	34,0	23,9	56,4	66,7	23,9	50,0	0,0	23,3	27,5	22,0	
NS/NC	1,0	0,0	0,0	0,0	0,0	0,8	0,0	0,0	0,0	0,0	0,0	0,0	2,0	0,0	1,7	
No ho ha utilitzat	17,0	21,7	22,0	15,8	11,4	11,9	15,9	0,0	0,0	14,0	19,7	0,0	20,6	23,2	16,3	
No ho coneix	1,8	0,0	2,4	0,0	0,0	0,8	0,0	0,0	0,0	0,0	0,0	0,0	4,1	0,0	1,7	

% Verticals ponderats	Total	RECORD DE VOT MUNICIPALS													
		PP	C's	CIU	ERC	PSC	Canviem L'H	CUP	Guanyem L'H	Altres	En blanc	Nul	No va votar	NS/NR	NC
Base Sanfeliu	94	3	7	1	4	25	1	0	3	4	1	0	26	7	9
P16-V.1. HA SENTIT A PARLAR DEL PASSEIG DELS CIRERERS?															
Sí	92,4	100,0	85,0	100,0	81,8	98,5	100,0	100,0	88,9	100,0	100,0	0,0	93,0	72,2	92,0
No	7,6	0,0	15,0	0,0	18,2	1,5	0,0	0,0	11,1	0,0	0,0	0,0	7,0	27,8	8,0
Base Ha sentit a parlar del Passeig dels Cirerers	86	3	6	1	3	25	1	0	3	4	1	0	25	5	9
P16-V.2. I L'HA UTILITZAT ALGUNA VEGADA EN ELS ÚLTIMS DOS ANYS?															
Sí	90,5	100,0	100,0	100,0	88,9	92,5	50,0	0,0	87,5	80,0	100,0	0,0	90,9	92,3	82,6
No	9,1	0,0	0,0	0,0	11,1	7,5	50,0	100,0	12,5	20,0	0,0	0,0	9,1	7,7	13,0
No sap	0,4	0,0	0,0	0,0	0,0	0,0	0,0	0,0	0,0	0,0	0,0	0,0	0,0	0,0	4,3
Base Sanfeliu	94	3	7	1	4	25	1	0	3	4	1	0	26	7	9
Ho coneix i ho ha utilitzat	83,7	100,0	85,0	100,0	72,7	91,2	50,0	0,0	77,8	80,0	100,0	0,0	84,5	66,7	76,0
Ho coneix però no ho ha utilitzat	8,8	0,0	0,0	0,0	9,1	7,4	50,0	100,0	11,1	20,0	0,0	0,0	8,5	5,6	16,0
No ho coneix	7,6	0,0	15,0	0,0	18,2	1,5	0,0	0,0	11,1	0,0	0,0	0,0	7,0	27,8	8,0
Base Ha utilitzat el Passeig dels Cirerers	78	3	6	1	3	23	0	0	3	3	1	0	22	4	7
P16-V.3. I COM EL VALORA EN UNA ESCALA DE 0 A 10?															
0	3,3	0,0	0,0	0,0	12,5	4,8	0,0	0,0	14,3	0,0	0,0	0,0	3,3	0,0	0,0
1	1,4	0,0	5,9	0,0	0,0	1,6	0,0	0,0	0,0	0,0	0,0	0,0	0,0	0,0	5,3
2	3,3	0,0	0,0	0,0	0,0	4,8	0,0	0,0	14,3	0,0	0,0	0,0	1,7	8,3	5,3
3	8,1	11,1	11,8	0,0	12,5	1,6	>100,0	0,0	0,0	0,0	0,0	0,0	10,0	25,0	10,5
4	6,2	0,0	0,0	33,3	12,5	9,7	0,0	0,0	0,0	0,0	25,0	0,0	6,7	0,0	0,0
5	16,7	0,0	17,6	66,7	0,0	11,3	0,0	0,0	14,3	37,5	25,0	0,0	16,7	25,0	26,3
6	12,9	11,1	17,6	0,0	25,0	3,2	0,0	0,0	0,0	25,0	0,0	0,0	18,3	8,3	26,3
7	13,3	44,4	11,8	0,0	12,5	16,1	0,0	0,0	28,6	12,5	0,0	0,0	10,0	8,3	5,3
8	21,4	11,1	29,4	0,0	25,0	30,6	0,0	0,0	28,6	25,0	50,0	0,0	16,7	8,3	5,3
9	6,2	11,1	5,9	0,0	0,0	8,1	0,0	0,0	0,0	0,0	0,0	0,0	10,0	0,0	0,0
10	6,7	0,0	0,0	0,0	0,0	8,1	0,0	0,0	0,0	0,0	0,0	0,0	6,7	16,7	15,8
No sap	0,5	>11,1	0,0	0,0	0,0	0,0	0,0	0,0	0,0	0,0	0,0	0,0	0,0	0,0	0,0
Mitjana	6,08	6,75	6,06	4,67	5,25	6,42	3,00		5,29	6,25	6,25		6,13	5,58	5,74
Desviació	2,44	2,01	2,32	1,45	3,17	2,66			3,71	1,47	3,11		2,40	2,95	2,66
Casos	78	3	6	1	3	23	0	0	3	3	1	0	22	4	7
Base Sanfeliu	94	3	7	1	4	25	1	0	3	4	1	0	26	7	9
Suspès	18,7	11,1	15,0	33,3	27,3	20,6	50,0	0,0	22,2	0,0	25,0	0,0	18,3	22,2	16,0
Aprovat	64,5	77,8	70,0	66,7	45,5	70,6	0,0	0,0	55,6	80,0	75,0	0,0	66,2	44,4	60,0
NS/NC	0,4	>11,1	0,0	0,0	0,0	0,0	0,0	0,0	0,0	0,0	0,0	0,0	0,0	0,0	0,0
No ho ha utilitzat	8,8	0,0	0,0	0,0	9,1	7,4	50,0	100,0	11,1	20,0	0,0	0,0	8,5	5,6	16,0
No ho coneix	7,6	0,0	15,0	0,0	18,2	1,5	0,0	0,0	11,1	0,0	0,0	0,0	7,0	27,8	8,0
Suspès	18,7	11,1	15,0	33,3	27,3	20,6	50,0	0,0	22,2	0,0	25,0	0,0	18,3	22,2	16,0
Bé	24,7	11,1	30,0	66,7	18,2	13,2	0,0	0,0	11,1	50,0	25,0	0,0	29,6	22,2	40,0
Notable	29,1	55,6	35,0	0,0	27,3	42,6	0,0	0,0	44,4	30,0	50,0	0,0	22,5	11,1	8,0
Excel·lent	10,8	11,1	5,0	0,0	0,0	14,7	0,0	0,0	0,0	0,0	0,0	0,0	14,1	11,1	12,0
NS/NC	0,4	>11,1	0,0	0,0	0,0	0,0	0,0	0,0	0,0	0,0	0,0	0,0	0,0	0,0	0,0
No ho ha utilitzat	8,8	0,0	0,0	0,0	9,1	7,4	50,0	100,0	11,1	20,0	0,0	0,0	8,5	5,6	16,0
No ho coneix	7,6	0,0	15,0	0,0	18,2	1,5	0,0	0,0	11,1	0,0	0,0	0,0	7,0	27,8	8,0

% Verticals ponderats	Total	RECORD DE VOT MUNICIPALS														
		PP	C's	CIU	ERC	PSC	Canviem L'H	CUP	Guanyem L'H	Altres	En blanc	Nul	No va votar	NS/NR	NC	
Base La Torrassa	391	16	10	6	31	68	6	12	2	32	5	2	112	34	54	
P16-W.1. HA SENTIT A PARLAR DEL PARC DE LA TORRASSA?																
Sí	90,0	84,6	100,0	60,0	92,0	94,6	100,0	100,0	100,0	96,2	100,0	100,0	85,9	92,9	84,1	
No	10,0	15,4	0,0	>40,0	8,0	5,4	0,0	0,0	0,0	3,8	0,0	0,0	14,1	7,1	15,9	
Base Ha sentit a parlar del Parc de la Torrassa	352	13	10	4	28	65	6	12	2	31	5	2	96	32	45	
P16-W.2. I L'HA UTILITZAT ALGUNA VEGADA EN ELS ÚLTIMS DOS ANYS?																
Sí	64,9	63,6	37,5	33,3	60,9	60,4	100,0	60,0	100,0	72,0	50,0	100,0	>81,0	46,2	51,4	
No	35,1	36,4	62,5	66,7	39,1	39,6	0,0	40,0	0,0	28,0	50,0	0,0	<19,0	53,8	48,6	
Base La Torrassa	391	16	10	6	31	68	6	12	2	32	5	2	112	34	54	
Ho coneix i ho ha utilitzat	58,4	53,8	37,5	20,0	56,0	57,1	100,0	60,0	100,0	69,2	50,0	100,0	69,6	42,9	43,2	
Ho coneix però no ho ha utilitzat	31,6	30,8	62,5	40,0	36,0	37,5	0,0	40,0	0,0	26,9	50,0	0,0	<16,3	50,0	40,9	
No ho coneix	10,0	15,4	0,0	>40,0	8,0	5,4	0,0	0,0	0,0	3,8	0,0	0,0	14,1	7,1	15,9	
Base Ha utilitzat el Parc de la Torrassa	228	9	4	1	17	39	6	7	2	22	2	2	78	15	23	
P16-W.3. I COM EL VALORA EN UNA ESCALA DE 0 A 10?																
0	2,1	0,0	0,0	0,0	0,0	3,1	0,0	0,0	0,0	0,0	0,0	0,0	3,1	0,0	5,3	
1	1,1	0,0	0,0	0,0	0,0	3,1	0,0	0,0	0,0	>5,6	0,0	0,0	0,0	0,0	0,0	
2	1,6	0,0	0,0	0,0	0,0	>6,2	0,0	0,0	0,0	0,0	0,0	0,0	1,6	0,0	0,0	
3	2,7	0,0	0,0	0,0	>14,3	0,0	0,0	0,0	0,0	5,6	0,0	0,0	3,1	0,0	0,0	
4	5,3	14,3	0,0	0,0	7,1	0,0	0,0	16,7	0,0	5,6	0,0	0,0	6,2	8,3	5,3	
5	16,6	28,6	33,3	0,0	14,3	15,6	0,0	16,7	0,0	11,1	0,0	0,0	15,6	8,3	>36,8	
6	15,0	0,0	33,3	0,0	21,4	9,4	20,0	33,3	0,0	>33,3	50,0	0,0	7,8	25,0	15,8	
7	19,8	28,6	0,0	>100,0	21,4	21,9	>80,0	0,0	50,0	22,2	50,0	0,0	20,3	0,0	5,3	
8	20,3	0,0	0,0	0,0	14,3	34,4	0,0	16,7	50,0	11,1	0,0	50,0	25,0	25,0	5,3	
9	7,0	0,0	0,0	0,0	0,0	6,2	0,0	16,7	0,0	5,6	0,0	>50,0	7,8	8,3	10,5	
10	7,5	>28,6	33,3	0,0	7,1	0,0	0,0	0,0	0,0	0,0	0,0	0,0	9,4	8,3	15,8	
No sap	1,1	0,0	0,0	0,0	0,0	0,0	0,0	0,0	0,0	0,0	0,0	0,0	0,0	>16,7	0,0	
Mitjana	6,52	6,86	7,00	7,00	6,07	6,34	6,80	6,33	7,50	5,94	6,50	8,50	6,69	7,00	6,32	
Desviació	2,13	2,37	2,53		1,97	2,29	0,44	1,83	0,65	1,88	0,65	0,65	2,25	1,87	2,53	
Casos	226	9	4	1	17	39	6	7	2	22	2	2	78	12	23	
Base La Torrassa	391	16	10	6	31	68	6	12	2	32	5	2	112	34	54	
Suspès	7,5	7,7	0,0	0,0	12,0	7,1	0,0	10,0	0,0	11,5	0,0	0,0	9,8	3,6	4,5	
Aprovat	50,3	46,2	37,5	20,0	44,0	50,0	100,0	50,0	100,0	57,7	50,0	100,0	59,8	32,1	38,6	
NS/NC	0,6	0,0	0,0	0,0	0,0	0,0	0,0	0,0	0,0	0,0	0,0	0,0	0,0	>7,1	0,0	
No ho ha utilitzat	31,6	30,8	62,5	40,0	36,0	37,5	0,0	40,0	0,0	26,9	50,0	0,0	<16,3	50,0	40,9	
No ho coneix	10,0	15,4	0,0	>40,0	8,0	5,4	0,0	0,0	0,0	3,8	0,0	0,0	14,1	7,1	15,9	
Suspès	7,5	7,7	0,0	0,0	12,0	7,1	0,0	10,0	0,0	11,5	0,0	0,0	9,8	3,6	4,5	
Bé	18,4	15,4	25,0	0,0	20,0	14,3	20,0	30,0	0,0	30,8	25,0	0,0	16,3	14,3	22,7	
Notable	23,4	15,4	0,0	20,0	20,0	32,1	>80,0	10,0	>100,0	23,1	25,0	50,0	31,5	10,7	<4,5	
Excel·lent	8,4	15,4	12,5	0,0	4,0	3,6	0,0	10,0	0,0	3,8	0,0	>50,0	12,0	7,1	11,4	
NS/NC	0,6	0,0	0,0	0,0	0,0	0,0	0,0	0,0	0,0	0,0	0,0	0,0	0,0	>7,1	0,0	
No ho ha utilitzat	31,6	30,8	62,5	40,0	36,0	37,5	0,0	40,0	0,0	26,9	50,0	0,0	<16,3	50,0	40,9	
No ho coneix	10,0	15,4	0,0	>40,0	8,0	5,4	0,0	0,0	0,0	3,8	0,0	0,0	14,1	7,1	15,9	

% Verticals ponderats	Total	RECORD DE VOT MUNICIPALS													
		PP	C's	CIU	ERC	PSC	Canviem L'H	CUP	Guanyem L'H	Altres	En blanc	Nul	No va votar	NS/NR	NC
Base Collblanc	376	9	22	20	37	68	7	5	4	27	6	0	80	41	50
P16-X.1. HA SENTIT A PARLAR DEL PARC DE LA MARQUESA?															
Sí	99,4	100,0	94,7	100,0	100,0	100,0	100,0	100,0	100,0	100,0	100,0	0,0	98,5	100,0	100,0
No	0,6	0,0	>5,3	0,0	0,0	0,0	0,0	0,0	0,0	0,0	0,0	0,0	1,5	0,0	0,0
Base Ha sentit a parlar del Parc de la Marquesa	373	9	21	20	37	68	7	5	4	27	6	0	78	41	50
P16-X.2. I L'HA UTILITZAT ALGUNA VEGADA EN ELS ÚLTIMS DOS ANYS?															
Sí	85,9	75,0	88,9	82,4	93,8	82,8	100,0	100,0	66,7	82,6	60,0	0,0	91,0	71,4	93,0
No	14,1	25,0	11,1	17,6	6,3	17,2	0,0	0,0	33,3	17,4	40,0	0,0	9,0	>28,6	7,0
Base Collblanc	376	9	22	20	37	68	7	5	4	27	6	0	80	41	50
Ho coneix i ho ha utilitzat	85,4	75,0	84,2	82,4	93,8	82,8	100,0	100,0	66,7	82,6	60,0	0,0	89,7	71,4	93,0
Ho coneix però no ho ha utilitzat	14,0	25,0	10,5	17,6	6,3	17,2	0,0	0,0	33,3	17,4	40,0	0,0	8,8	>28,6	7,0
No ho coneix	0,6	0,0	>5,3	0,0	0,0	0,0	0,0	0,0	0,0	0,0	0,0	0,0	1,5	0,0	0,0
Base Ha utilitzat el Parc de la Marquesa	321	7	19	16	35	56	7	5	2	22	4	0	71	29	47
P16-X.3. I COM EL VALORA EN UNA ESCALA DE 0 A 10?															
0	1,1	0,0	0,0	>7,1	0,0	0,0	0,0	0,0	0,0	0,0	0,0	0,0	1,6	4,0	0,0
2	1,1	0,0	>6,3	0,0	0,0	0,0	0,0	0,0	0,0	5,3	0,0	0,0	0,0	0,0	2,5
3	2,2	0,0	0,0	0,0	3,3	2,1	0,0	0,0	0,0	>10,5	0,0	0,0	1,6	4,0	0,0
4	4,7	0,0	6,3	0,0	6,7	0,0	0,0	0,0	>50,0	5,3	0,0	0,0	4,9	4,0	10,0
5	9,5	>33,3	6,3	0,0	10,0	8,3	0,0	25,0	0,0	10,5	0,0	0,0	9,8	4,0	15,0
6	13,5	33,3	25,0	14,3	23,3	10,4	>50,0	0,0	50,0	15,8	0,0	0,0	8,2	8,0	7,5
7	22,6	0,0	31,3	42,9	23,3	22,9	16,7	50,0	0,0	<0,0	33,3	0,0	27,9	20,0	17,5
8	26,3	33,3	25,0	28,6	13,3	27,1	16,7	25,0	0,0	47,4	33,3	0,0	19,7	>48,0	22,5
9	13,5	0,0	0,0	7,1	16,7	18,8	16,7	0,0	0,0	5,3	33,3	0,0	18,0	8,0	15,0
10	5,5	0,0	0,0	0,0	3,3	10,4	0,0	0,0	0,0	0,0	0,0	0,0	8,2	0,0	10,0
Mitjana	7,01	6,33	6,38	6,79	6,80	7,60	7,00	6,75	5,00	6,37	8,00		7,20	6,92	7,03
Desviació	1,85	1,35	1,62	2,11	1,71	1,55	1,25	1,23	1,32	2,13	0,97		1,91	2,03	2,00
Casos	321	7	19	16	35	56	7	5	2	22	4	0	71	29	47
Base Collblanc	376	9	22	20	37	68	7	5	4	27	6	0	80	41	50
Suspès	7,8	0,0	10,5	5,9	9,4	1,7	0,0	0,0	33,3	17,4	0,0	0,0	7,4	8,6	11,6
Aprovat	77,6	75,0	73,7	76,5	84,4	81,0	100,0	100,0	33,3	65,2	60,0	0,0	82,4	62,9	81,4
No ho ha utilitzat	14,0	25,0	10,5	17,6	6,3	17,2	0,0	0,0	33,3	17,4	40,0	0,0	8,8	>28,6	7,0
No ho coneix	0,6	0,0	>5,3	0,0	0,0	0,0	0,0	0,0	0,0	0,0	0,0	0,0	1,5	0,0	0,0
Suspès	7,8	0,0	10,5	5,9	9,4	1,7	0,0	0,0	33,3	17,4	0,0	0,0	7,4	8,6	11,6
Bé	19,6	>50,0	26,3	11,8	31,3	15,5	50,0	25,0	33,3	21,7	0,0	0,0	16,2	8,6	20,9
Notable	41,7	25,0	47,4	58,8	34,4	41,4	33,3	75,0	0,0	39,1	40,0	0,0	42,6	48,6	37,2
Excel·lent	16,2	0,0	0,0	5,9	18,8	24,1	16,7	0,0	0,0	4,3	20,0	0,0	23,5	5,7	23,3
No ho ha utilitzat	14,0	25,0	10,5	17,6	6,3	17,2	0,0	0,0	33,3	17,4	40,0	0,0	8,8	>28,6	7,0
No ho coneix	0,6	0,0	>5,3	0,0	0,0	0,0	0,0	0,0	0,0	0,0	0,0	0,0	1,5	0,0	0,0

% Verticals ponderats	Total	RECORD DE VOT MUNICIPALS														
		PP	C's	CIU	ERC	PSC	Canviem L'H	CUP	Guanyem L'H	Altres	En blanc	Nul	No va votar	NS/NR	NC	
Base Santa Eulàlia	614	17	44	15	59	130	17	17	6	40	10	2	107	61	90	
P16-Y.1. HA SENTIT A PARLAR DEL PARC DE L'ALHAMBRA?																
Sí	96,0	77,8	100,0	100,0	100,0	95,6	100,0	100,0	66,7	95,2	100,0	100,0	92,9	96,9	97,9	
No	4,0	>22,2	0,0	0,0	0,0	4,4	0,0	0,0	>33,3	4,8	0,0	0,0	7,1	3,1	2,1	
Base Ha sentit a parlar del Parc de l'Alhambra	589	13	44	15	59	124	17	17	4	38	10	2	99	59	88	
P16-Y.2. I L'HA UTILITZAT ALGUNA VEGADA EN ELS ÚLTIMS DOS ANYS?																
Sí	83,2	71,4	82,6	62,5	77,4	87,7	77,8	66,7	100,0	90,0	60,0	100,0	88,5	80,6	84,8	
No	16,8	28,6	17,4	>37,5	22,6	12,3	22,2	33,3	0,0	10,0	40,0	0,0	11,5	19,4	15,2	
Base Santa Eulàlia	614	17	44	15	59	130	17	17	6	40	10	2	107	61	90	
Ho coneix i ho ha utilitzat	79,8	55,6	82,6	62,5	77,4	83,8	77,8	66,7	66,7	85,7	60,0	100,0	82,1	78,1	83,0	
Ho coneix però no ho ha utilitzat	16,1	22,2	17,4	>37,5	22,6	11,8	22,2	33,3	0,0	9,5	40,0	0,0	10,7	18,8	14,9	
No ho coneix	4,0	>22,2	0,0	0,0	0,0	4,4	0,0	0,0	>33,3	4,8	0,0	0,0	7,1	3,1	2,1	
Base Ha utilitzat el Parc de l'Alhambra	490	10	36	10	46	109	13	11	4	34	6	2	88	48	74	
P16-Y.3. I COM EL VALORA EN UNA ESCALA DE 0 A 10?																
0	0,4	0,0	>5,3	0,0	0,0	0,0	0,0	0,0	0,0	0,0	0,0	0,0	0,0	0,0	0,0	
2	1,2	0,0	0,0	0,0	0,0	0,0	>14,3	0,0	0,0	>5,6	0,0	0,0	0,0	0,0	2,6	
3	1,2	0,0	0,0	0,0	4,2	0,0	0,0	>16,7	0,0	0,0	0,0	0,0	0,0	4,0	0,0	
4	3,1	0,0	5,3	0,0	0,0	1,8	>14,3	0,0	0,0	0,0	0,0	0,0	0,0	>12,0	5,1	
5	7,4	0,0	0,0	0,0	8,3	7,0	0,0	0,0	0,0	5,6	>33,3	>100,0	8,7	4,0	12,8	
6	15,6	0,0	15,8	20,0	20,8	<7,0	14,3	33,3	0,0	22,2	0,0	0,0	19,6	8,0	23,1	
7	23,7	20,0	>47,4	20,0	20,8	31,6	0,0	16,7	50,0	38,9	0,0	0,0	21,7	<8,0	15,4	
8	27,6	60,0	21,1	20,0	41,7	31,6	>57,1	33,3	50,0	11,1	33,3	0,0	17,4	24,0	28,2	
9	9,7	0,0	0,0	20,0	<0,0	14,0	0,0	0,0	0,0	16,7	0,0	0,0	15,2	>20,0	<2,6	
10	9,7	20,0	5,3	20,0	4,2	7,0	0,0	0,0	0,0	0,0	33,3	0,0	>17,4	>20,0	7,7	
No sap	0,4	0,0	0,0	0,0	0,0	0,0	0,0	0,0	0,0	0,0	0,0	0,0	0,0	0,0	>2,6	
Mitjana	7,23	8,20	6,68	8,00	7,00	7,54	6,29	6,33	7,50	6,83	7,67	5,00	7,63	7,56	6,79	
Desviació	1,70	1,04	1,98	1,49	1,43	1,32	2,34	1,78	0,58	1,63	2,26	0,00	1,59	2,14	1,73	
Casos	488	10	36	10	46	109	13	11	4	34	6	2	88	48	72	
Base Santa Eulàlia	614	17	44	15	59	130	17	17	6	40	10	2	107	61	90	
Suspès	4,7	0,0	8,7	0,0	3,2	1,5	>22,2	11,1	0,0	4,8	0,0	0,0	<0,0	>12,5	6,4	
Aprovat	74,8	55,6	73,9	62,5	74,2	82,4	55,6	55,6	66,7	81,0	60,0	100,0	82,1	65,6	74,5	
NS/NC	0,3	0,0	0,0	0,0	0,0	0,0	0,0	0,0	0,0	0,0	0,0	0,0	0,0	0,0	>2,1	
No ho ha utilitzat	16,1	22,2	17,4	>37,5	22,6	11,8	22,2	33,3	0,0	9,5	40,0	0,0	10,7	18,8	14,9	
No ho coneix	4,0	>22,2	0,0	0,0	0,0	4,4	0,0	0,0	>33,3	4,8	0,0	0,0	7,1	3,1	2,1	
Suspès	4,7	0,0	8,7	0,0	3,2	1,5	>22,2	11,1	0,0	4,8	0,0	0,0	<0,0	>12,5	6,4	
Bé	18,3	0,0	13,0	12,5	22,6	11,8	11,1	22,2	0,0	23,8	20,0	>100,0	23,2	9,4	>29,8	
Notable	41,0	44,4	56,5	25,0	48,4	>52,9	44,4	33,3	66,7	42,9	20,0	0,0	32,1	25,0	36,2	
Excel·lent	15,5	11,1	4,3	25,0	<3,2	17,6	0,0	0,0	0,0	14,3	20,0	0,0	>26,8	>31,3	8,5	
NS/NC	0,3	0,0	0,0	0,0	0,0	0,0	0,0	0,0	0,0	0,0	0,0	0,0	0,0	0,0	>2,1	
No ho ha utilitzat	16,1	22,2	17,4	>37,5	22,6	11,8	22,2	33,3	0,0	9,5	40,0	0,0	10,7	18,8	14,9	
No ho coneix	4,0	>22,2	0,0	0,0	0,0	4,4	0,0	0,0	>33,3	4,8	0,0	0,0	7,1	3,1	2,1	

% Verticals ponderats	Total	RECORD DE VOT MUNICIPALS													
		PP	C's	CIU	ERC	PSC	Canviem L'H	CUP	Guanyem L'H	Altres	En blanc	Nul	No va votar	NS/NR	NC
Base La Florida	418	24	30	7	12	81	8	3	7	35	5	0	110	39	59
P16-Z.1. HA SENTIT A PARLAR DEL PARC DELS OCELLETS?															
Sí	98,4	100,0	100,0	100,0	100,0	98,4	100,0	100,0	100,0	100,0	100,0	0,0	95,2	100,0	100,0
No	1,6	0,0	0,0	0,0	0,0	1,6	0,0	0,0	0,0	0,0	0,0	0,0	>4,8	0,0	0,0
Base Ha sentit a parlar del Parc dels Ocellets	411	24	30	7	12	80	8	3	7	35	5	0	104	39	59
P16-Z.2. I L'HA UTILITZAT ALGUNA VEGADA EN ELS ÚLTIMS DOS ANYS?															
Sí	69,8	72,2	65,2	40,0	66,7	70,5	83,3	0,0	100,0	77,8	25,0	0,0	77,5	66,7	60,0
No	29,8	27,8	34,8	60,0	33,3	29,5	16,7	>100,0	0,0	22,2	75,0	0,0	21,3	33,3	40,0
No sap	0,3	0,0	0,0	0,0	0,0	0,0	0,0	0,0	0,0	0,0	0,0	0,0	1,3	0,0	0,0
Base La Florida	418	24	30	7	12	81	8	3	7	35	5	0	110	39	59
Ho coneix i ho ha utilitzat	68,7	72,2	65,2	40,0	66,7	69,4	83,3	0,0	100,0	77,8	25,0	0,0	73,8	66,7	60,0
Ho coneix però no ho ha utilitzat	29,7	27,8	34,8	60,0	33,3	29,0	16,7	>100,0	0,0	22,2	75,0	0,0	21,4	33,3	40,0
No ho coneix	1,6	0,0	0,0	0,0	0,0	1,6	0,0	0,0	0,0	0,0	0,0	0,0	>4,8	0,0	0,0
Base Ha utilitzat el Parc dels Ocellets	287	17	20	3	8	56	7	0	7	27	1	0	81	26	35
P16-Z.3. I COM EL VALORA EN UNA ESCALA DE 0 A 10?															
0	5,0	0,0	6,7	0,0	16,7	2,3	20,0	0,0	20,0	9,5	0,0	0,0	3,2	5,0	3,7
1	1,4	0,0	0,0	0,0	0,0	0,0	>20,0	0,0	0,0	0,0	0,0	0,0	3,2	0,0	0,0
2	1,8	0,0	0,0	0,0	0,0	0,0	0,0	0,0	0,0	4,8	0,0	0,0	1,6	0,0	>7,4
3	4,5	7,7	0,0	0,0	0,0	9,3	0,0	0,0	0,0	4,8	0,0	0,0	6,5	0,0	0,0
4	6,8	>23,1	6,7	0,0	0,0	2,3	0,0	0,0	0,0	9,5	0,0	0,0	9,7	0,0	7,4
5	13,6	0,0	6,7	50,0	33,3	18,6	20,0	0,0	0,0	14,3	0,0	0,0	9,7	25,0	11,1
6	17,3	0,0	20,0	0,0	16,7	25,6	0,0	0,0	40,0	19,0	>100,0	0,0	<8,1	20,0	25,9
7	14,1	30,8	20,0	0,0	0,0	7,0	0,0	0,0	20,0	9,5	0,0	0,0	14,5	25,0	14,8
8	22,3	15,4	26,7	50,0	16,7	25,6	40,0	0,0	0,0	19,0	0,0	0,0	29,0	5,0	18,5
9	5,5	7,7	6,7	0,0	16,7	4,7	0,0	0,0	0,0	0,0	0,0	0,0	6,5	5,0	7,4
10	7,3	15,4	6,7	0,0	0,0	4,7	0,0	0,0	20,0	9,5	0,0	0,0	8,1	15,0	0,0
No sap	0,5	0,0	0,0	0,0	0,0	0,0	0,0	0,0	0,0	0,0	0,0	0,0	0,0	0,0	>3,7
Mitjana	6,19	6,77	6,60	6,50	5,50	6,26	4,40		5,80	5,62	6,00		6,34	6,55	5,96
Desviació	2,44	2,33	2,36	1,91	3,08	2,05	3,68		3,53	2,77			2,54	2,29	2,19
Casos	286	17	20	3	8	56	7	0	7	27	1	0	81	26	34
Base La Florida	418	24	30	7	12	81	8	3	7	35	5	0	110	39	59
Suspès	13,4	22,2	8,7	0,0	11,1	9,7	33,3	0,0	20,0	22,2	0,0	0,0	17,9	3,3	11,1
Aprovat	55,0	50,0	56,5	40,0	55,6	59,7	50,0	0,0	80,0	55,6	25,0	0,0	56,0	63,3	46,7
NS/NC	0,3	0,0	0,0	0,0	0,0	0,0	0,0	0,0	0,0	0,0	0,0	0,0	0,0	0,0	>2,2
No ho ha utilitzat	29,7	27,8	34,8	60,0	33,3	29,0	16,7	>100,0	0,0	22,2	75,0	0,0	21,4	33,3	40,0
No ho coneix	1,6	0,0	0,0	0,0	0,0	1,6	0,0	0,0	0,0	0,0	0,0	0,0	>4,8	0,0	0,0
Suspès	13,4	22,2	8,7	0,0	11,1	9,7	33,3	0,0	20,0	22,2	0,0	0,0	17,9	3,3	11,1
Bé	21,2	<2,0	17,4	20,0	33,3	30,6	16,7	0,0	40,0	25,9	25,0	0,0	13,1	30,0	22,2
Notable	25,0	33,3	30,4	20,0	11,1	22,6	33,3	0,0	20,0	22,2	0,0	0,0	32,1	20,0	20,0
Excel·lent	8,7	16,7	8,7	0,0	11,1	6,5	0,0	0,0	20,0	7,4	0,0	0,0	10,7	13,3	4,4
NS/NC	0,3	0,0	0,0	0,0	0,0	0,0	0,0	0,0	0,0	0,0	0,0	0,0	0,0	0,0	>2,2
No ho ha utilitzat	29,7	27,8	34,8	60,0	33,3	29,0	16,7	>100,0	0,0	22,2	75,0	0,0	21,4	33,3	40,0
No ho coneix	1,6	0,0	0,0	0,0	0,0	1,6	0,0	0,0	0,0	0,0	0,0	0,0	>4,8	0,0	0,0

% Verticals ponderats	Total	RECORD DE VOT MUNICIPALS													
		PP	C's	CIU	ERC	PSC	Canviem L'H	CUP	Guanyem L'H	Altres	En blanc	Nul	No va votar	NS/NR	NC
Base Les Planes	235	6	10	2	4	59	5	1	1	14	8	0	83	15	26
P16-AA.1. HA SENTIT A PARLAR DEL PARC DE LES PLANES?															
Sí	95,6	87,5	92,3	100,0	100,0	95,1	100,0	100,0	100,0	100,0	100,0	0,0	95,6	85,7	100,0
No	4,4	12,5	7,7	0,0	0,0	4,9	0,0	0,0	0,0	0,0	0,0	0,0	4,4	14,3	0,0
Base Ha sentit a parlar del Parc de Les Planes	224	5	9	2	4	56	5	1	1	14	8	0	79	13	26
P16-AA.2. I L'HA UTILITZAT ALGUNA VEGADA EN ELS ÚLTIMS DOS ANYS?															
Sí	72,6	85,7	83,3	66,7	80,0	71,4	42,9	100,0	100,0	73,7	45,5	0,0	78,7	66,7	63,9
No	27,4	14,3	16,7	33,3	20,0	28,6	57,1	0,0	0,0	26,3	54,5	0,0	21,3	33,3	36,1
Base Les Planes	235	6	10	2	4	59	5	1	1	14	8	0	83	15	26
Ho coneix i ho ha utilitzat	69,5	75,0	76,9	66,7	80,0	67,9	42,9	100,0	100,0	73,7	45,5	0,0	75,2	57,1	63,9
Ho coneix però no ho ha utilitzat	26,2	12,5	15,4	33,3	20,0	27,2	57,1	0,0	0,0	26,3	54,5	0,0	20,4	28,6	36,1
No ho coneix	4,4	12,5	7,7	0,0	0,0	4,9	0,0	0,0	0,0	0,0	0,0	0,0	4,4	14,3	0,0
Base Ha utilitzat el Parc de Les Planes	163	4	7	1	3	40	2	1	1	10	4	0	62	9	17
P16-AA.3. I COM EL VALORA EN UNA ESCALA DE 0 A 10?															
0	4,0	0,0	>20,0	0,0	0,0	5,5	0,0	0,0	0,0	7,1	0,0	0,0	3,5	0,0	0,0
1	0,9	>16,7	0,0	0,0	>25,0	0,0	0,0	0,0	0,0	0,0	0,0	0,0	0,0	0,0	0,0
2	0,4	0,0	0,0	0,0	0,0	0,0	0,0	0,0	0,0	0,0	0,0	0,0	0,0	>8,3	0,0
3	3,1	0,0	10,0	0,0	0,0	5,5	0,0	0,0	0,0	0,0	0,0	0,0	2,4	8,3	0,0
4	5,8	0,0	10,0	0,0	25,0	0,0	0,0	0,0	0,0	>28,6	0,0	0,0	2,4	8,3	>17,4
5	10,3	16,7	0,0	0,0	0,0	5,5	33,3	50,0	0,0	21,4	20,0	0,0	5,9	16,7	>26,1
6	11,2	16,7	20,0	0,0	0,0	12,7	33,3	50,0	50,0	7,1	20,0	0,0	9,4	0,0	8,7
7	13,0	16,7	0,0	0,0	25,0	14,5	33,3	0,0	0,0	28,6	0,0	0,0	10,6	8,3	17,4
8	22,0	0,0	20,0	0,0	0,0	29,1	0,0	0,0	50,0	7,1	20,0	0,0	30,6	8,3	4,3
9	9,0	0,0	10,0	50,0	0,0	3,6	0,0	0,0	0,0	0,0	20,0	0,0	14,1	16,7	4,3
10	13,5	33,3	0,0	50,0	0,0	14,5	0,0	0,0	0,0	0,0	0,0	0,0	17,6	8,3	13,0
No sap	6,7	0,0	10,0	0,0	25,0	9,1	0,0	0,0	0,0	0,0	20,0	0,0	3,5	16,7	8,7
Mitjana	6,81	6,50	4,89	9,50	4,00	6,96	6,00	5,50	7,00	5,21	7,00		7,51	6,20	6,33
Desviació	2,48	3,52	3,45	0,89	3,32	2,52	1,11	0,89	1,78	2,07	1,95		2,26	2,84	2,08
Casos	152	4	7	1	2	37	2	1	1	10	3	0	60	7	15
Base Les Planes	235	6	10	2	4	59	5	1	1	14	8	0	83	15	26
Suspès	10,0	12,5	>30,8	0,0	40,0	7,4	0,0	0,0	0,0	26,3	0,0	0,0	6,2	14,3	11,1
Aprovat	54,8	62,5	38,5	66,7	20,0	54,3	42,9	100,0	100,0	47,4	36,4	0,0	66,4	33,3	47,2
NS/NC	4,7	0,0	7,7	0,0	20,0	6,2	0,0	0,0	0,0	0,0	9,1	0,0	2,7	9,5	5,6
No ho ha utilitzat	26,2	12,5	15,4	33,3	20,0	27,2	57,1	0,0	0,0	26,3	54,5	0,0	20,4	28,6	36,1
No ho coneix	4,4	12,5	7,7	0,0	0,0	4,9	0,0	0,0	0,0	0,0	0,0	0,0	4,4	14,3	0,0
Suspès	10,0	12,5	>30,8	0,0	40,0	7,4	0,0	0,0	0,0	26,3	0,0	0,0	6,2	14,3	11,1
Bé	15,0	25,0	15,4	0,0	0,0	12,3	28,6	>100,0	50,0	21,1	18,2	0,0	11,5	9,5	22,2
Notable	24,3	12,5	15,4	0,0	20,0	29,6	14,3	0,0	50,0	26,3	9,1	0,0	31,0	9,5	13,9
Excel·lent	15,6	25,0	7,7	66,7	0,0	12,3	0,0	0,0	0,0	0,0	9,1	0,0	23,9	14,3	11,1
NS/NC	4,7	0,0	7,7	0,0	20,0	6,2	0,0	0,0	0,0	0,0	9,1	0,0	2,7	9,5	5,6
No ho ha utilitzat	26,2	12,5	15,4	33,3	20,0	27,2	57,1	0,0	0,0	26,3	54,5	0,0	20,4	28,6	36,1
No ho coneix	4,4	12,5	7,7	0,0	0,0	4,9	0,0	0,0	0,0	0,0	0,0	0,0	4,4	14,3	0,0

% Verticals ponderats	Total	RECORD DE VOT MUNICIPALS														
		PP	C's	CIU	ERC	PSC	Canviem L'H	CUP	Guanyem L'H	Altres	En blanc	Nul	No va votar	NS/NR	NC	
Base Can Serra	154	7	13	2	4	34	5	0	0	14	1	0	44	11	18	
P16-BB.1. HA SENTIT A PARLAR DEL PARC DE CAN CLUSET?																
Sí	38,4	33,3	44,4	0,0	33,3	54,3	36,4	0,0	0,0	32,1	50,0	100,0	26,1	31,8	50,0	
No	61,6	66,7	55,6	100,0	66,7	45,7	63,6	100,0	0,0	67,9	50,0	0,0	73,9	68,2	50,0	
Base Ha sentit a parlar del Parc de Can Cluset	59	2	6	0	1	18	2	0	0	4	0	0	12	3	9	
P16-BB.2. I L'HA UTILITZAT ALGUNA VEGADA EN ELS ÚLTIMS DOS ANYS?																
Sí	50,4	80,0	41,7	0,0	0,0	63,2	25,0	0,0	0,0	77,8	0,0	0,0	45,8	42,9	36,8	
No	45,5	20,0	50,0	0,0	100,0	31,6	75,0	0,0	0,0	22,2	100,0	100,0	50,0	57,1	57,9	
No sap	4,1	0,0	8,3	0,0	0,0	5,3	0,0	0,0	0,0	0,0	0,0	0,0	4,2	0,0	5,3	
Base Can Serra	154	7	13	2	4	34	5	0	0	14	1	0	44	11	18	
Ho coneix i ho ha utilitzat	19,4	26,7	18,5	0,0	0,0	>34,3	9,1	0,0	0,0	25,0	0,0	0,0	12,0	13,6	18,4	
Ho coneix però no ho ha utilitzat	19,1	6,7	25,9	0,0	33,3	20,0	27,3	0,0	0,0	7,1	50,0	100,0	14,1	18,2	31,6	
No ho coneix	61,6	66,7	55,6	100,0	66,7	45,7	63,6	100,0	0,0	67,9	50,0	0,0	73,9	68,2	50,0	
Base Ha utilitzat el Parc de Can Cluset	30	2	2	0	0	12	0	0	0	3	0	0	5	1	3	
P16-BB.3. I COM EL VALORA EN UNA ESCALA DE 0 A 10?																
3	1,6	0,0	0,0	0,0	0,0	0,0	0,0	0,0	0,0	14,3	0,0	0,0	0,0	0,0	0,0	
4	3,2	0,0	20,0	0,0	0,0	0,0	0,0	0,0	0,0	0,0	0,0	0,0	9,1	0,0	0,0	
5	9,7	25,0	0,0	0,0	0,0	8,3	0,0	0,0	0,0	14,3	0,0	0,0	9,1	33,3	0,0	
6	19,4	0,0	20,0	0,0	0,0	12,5	0,0	0,0	0,0	14,3	0,0	0,0	36,4	33,3	28,6	
7	21,0	0,0	20,0	0,0	0,0	25,0	0,0	0,0	0,0	28,6	0,0	0,0	18,2	0,0	28,6	
8	29,0	75,0	40,0	0,0	0,0	29,2	0,0	0,0	0,0	14,3	0,0	0,0	18,2	33,3	28,6	
9	8,1	0,0	0,0	0,0	0,0	12,5	>100,0	0,0	0,0	0,0	0,0	0,0	9,1	0,0	0,0	
10	8,1	0,0	0,0	0,0	0,0	12,5	0,0	0,0	0,0	14,3	0,0	0,0	0,0	0,0	14,3	
Mitjana	7,15	7,25	6,60			7,62	9,00			6,57			6,55	6,33	7,43	
Desviació	1,59	1,87	1,96			1,47				2,46			1,52	2,24	1,54	
Casos	30	2	2	0	0	12	0	0	0	3	0	0	5	1	3	
Base Can Serra	154	7	13	2	4	34	5	0	0	14	1	0	44	11	18	
Suspès	0,9	0,0	3,7	0,0	0,0	0,0	0,0	0,0	0,0	3,6	0,0	0,0	1,1	0,0	0,0	
Aprovat	18,4	26,7	14,8	0,0	0,0	>34,3	9,1	0,0	0,0	21,4	0,0	0,0	10,9	13,6	18,4	
No ho ha utilitzat	19,1	6,7	25,9	0,0	33,3	20,0	27,3	0,0	0,0	7,1	50,0	100,0	14,1	18,2	31,6	
No ho coneix	61,6	66,7	55,6	100,0	66,7	45,7	63,6	100,0	0,0	67,9	50,0	0,0	73,9	68,2	50,0	
Suspès	0,9	0,0	3,7	0,0	0,0	0,0	0,0	0,0	0,0	3,6	0,0	0,0	1,1	0,0	0,0	
Bé	5,6	6,7	3,7	0,0	0,0	7,1	0,0	0,0	0,0	7,1	0,0	0,0	5,4	9,1	5,3	
Notable	9,7	20,0	11,1	0,0	0,0	18,6	0,0	0,0	0,0	10,7	0,0	0,0	4,3	4,5	10,5	
Excel·lent	3,1	0,0	0,0	0,0	0,0	8,6	9,1	0,0	0,0	3,6	0,0	0,0	1,1	0,0	2,6	
No ho ha utilitzat	19,1	6,7	25,9	0,0	33,3	20,0	27,3	0,0	0,0	7,1	50,0	100,0	14,1	18,2	31,6	
No ho coneix	61,6	66,7	55,6	100,0	66,7	45,7	63,6	100,0	0,0	67,9	50,0	0,0	73,9	68,2	50,0	

% Verticals ponderats	Total	RECORD DE VOT MUNICIPALS													
		PP	C's	CIU	ERC	PSC	Canviem L'H	CUP	Guanyem L'H	Altres	En blanc	Nul	No va votar	NS/NR	NC
Base Pubilla Cases	432	18	28	8	22	88	11	4	3	28	8	0	119	31	65
P16-CC.1. HA SENTIT A PARLAR DE LA PLAÇA DE LA BÒBILA?															
Sí	95,9	100,0	100,0	100,0	100,0	100,0	100,0	100,0	50,0	100,0	100,0	0,0	89,8	95,7	95,8
No	4,1	0,0	0,0	0,0	0,0	0,0	0,0	0,0	>50,0	0,0	0,0	0,0	>10,2	4,3	4,2
Base Ha sentit a parlar de la Plaça de la Bòbila	414	18	28	8	22	88	11	4	1	28	8	0	107	30	62
P16-CC.2. I L'HA UTILITZAT ALGUNA VEGADA EN ELS ÚLTIMS DOS ANYS?															
Sí	78,5	76,9	57,1	50,0	87,5	81,5	75,0	100,0	100,0	90,5	66,7	0,0	82,3	81,8	71,7
No	21,5	23,1	>42,9	50,0	12,5	18,5	25,0	0,0	0,0	9,5	33,3	0,0	17,7	18,2	28,3
Base Pubilla Cases	432	18	28	8	22	88	11	4	3	28	8	0	119	31	65
Ho coneix i ho ha utilitzat	75,3	76,9	57,1	50,0	87,5	81,5	75,0	100,0	50,0	90,5	66,7	0,0	73,9	78,3	68,8
Ho coneix però no ho ha utilitzat	20,6	23,1	>42,9	50,0	12,5	18,5	25,0	0,0	0,0	9,5	33,3	0,0	15,9	17,4	27,1
No ho coneix	4,1	0,0	0,0	0,0	0,0	0,0	0,0	0,0	>50,0	0,0	0,0	0,0	>10,2	4,3	4,2
Base Ha utilitzat la Plaça de la Bòbila	325	13	16	4	19	72	8	4	1	26	5	0	88	24	45
P16-CC.3. I COM LA VALORA EN UNA ESCALA DE 0 A 10?															
0	2,5	0,0	8,3	0,0	7,1	5,7	0,0	0,0	0,0	0,0	0,0	0,0	0,0	0,0	3,0
1	0,8	0,0	0,0	>33,3	0,0	0,0	0,0	0,0	0,0	>5,3	0,0	0,0	0,0	0,0	0,0
2	2,1	0,0	0,0	0,0	0,0	1,9	0,0	0,0	0,0	5,3	0,0	0,0	3,1	0,0	3,0
3	5,0	0,0	8,3	>33,3	7,1	3,8	0,0	0,0	0,0	5,3	0,0	0,0	6,2	0,0	6,1
4	7,9	10,0	0,0	0,0	>21,4	9,4	16,7	0,0	>100,0	5,3	0,0	0,0	6,2	11,1	3,0
5	19,5	0,0	25,0	0,0	28,6	<7,5	33,3	0,0	0,0	15,8	0,0	0,0	24,6	33,3	27,3
6	16,2	20,0	25,0	0,0	21,4	11,3	16,7	33,3	0,0	10,5	>75,0	0,0	16,9	11,1	15,2
7	14,5	30,0	0,0	0,0	7,1	13,2	16,7	33,3	0,0	15,8	0,0	0,0	13,8	16,7	21,2
8	17,4	20,0	25,0	33,3	7,1	18,9	0,0	33,3	0,0	26,3	25,0	0,0	18,5	22,2	6,1
9	5,8	10,0	8,3	0,0	0,0	>15,1	16,7	0,0	0,0	5,3	0,0	0,0	<0,0	5,6	3,0
10	7,5	10,0	0,0	0,0	0,0	9,4	0,0	0,0	0,0	5,3	0,0	0,0	10,8	0,0	12,1
No sap	0,4	0,0	0,0	0,0	0,0	1,9	0,0	0,0	0,0	0,0	0,0	0,0	0,0	0,0	0,0
No contesta	0,4	0,0	0,0	0,0	0,0	1,9	0,0	0,0	0,0	0,0	0,0	0,0	0,0	0,0	0,0
Mitjana	6,19	7,20	5,75	4,00	4,86	6,57	6,00	7,00	4,00	6,16	6,50		6,26	6,22	6,09
Desviació	2,23	1,66	2,46	3,39	1,90	2,63	1,74	0,94	0,00	2,39	0,96		2,03	1,54	2,30
Casos	323	13	16	4	19	69	8	4	1	26	5	0	88	24	45
Base Pubilla Cases	432	18	28	8	22	88	11	4	3	28	8	0	119	31	65
Suspès	13,7	7,7	9,5	33,3	>31,2	16,9	12,5	0,0	50,0	19,0	0,0	0,0	11,4	8,7	10,4
Aprovat	60,9	69,2	47,6	16,7	56,2	61,5	62,5	100,0	0,0	71,4	66,7	0,0	62,5	69,6	58,3
NS/NC	0,6	0,0	0,0	0,0	0,0	>3,1	0,0	0,0	0,0	0,0	0,0	0,0	0,0	0,0	0,0
No ho ha utilitzat	20,6	23,1	>42,9	50,0	12,5	18,5	25,0	0,0	0,0	9,5	33,3	0,0	15,9	17,4	27,1
No ho coneix	4,1	0,0	0,0	0,0	0,0	0,0	0,0	0,0	>50,0	0,0	0,0	0,0	>10,2	4,3	4,2
Suspès	13,7	7,7	9,5	33,3	>31,2	16,9	12,5	0,0	50,0	19,0	0,0	0,0	11,4	8,7	10,4
Bé	26,9	15,4	28,6	0,0	43,7	<15,4	37,5	33,3	0,0	23,8	50,0	0,0	30,7	34,8	29,2
Notable	24,1	38,5	14,3	16,7	12,5	26,2	12,5	66,7	0,0	38,1	16,7	0,0	23,9	30,4	18,7
Excel·lent	10,0	15,4	4,8	0,0	0,0	>20,0	12,5	0,0	0,0	9,5	0,0	0,0	8,0	4,3	10,4
NS/NC	0,6	0,0	0,0	0,0	0,0	>3,1	0,0	0,0	0,0	0,0	0,0	0,0	0,0	0,0	0,0
No ho ha utilitzat	20,6	23,1	>42,9	50,0	12,5	18,5	25,0	0,0	0,0	9,5	33,3	0,0	15,9	17,4	27,1
No ho coneix	4,1	0,0	0,0	0,0	0,0	0,0	0,0	0,0	>50,0	0,0	0,0	0,0	>10,2	4,3	4,2

% Verticals ponderats	Total	RECORD DE VOT MUNICIPALS														
		PP	C's	CIU	ERC	PSC	Canviem L'H	CUP	Guanyem L'H	Altres	En blanc	Nul	No va votar	NS/NR	NC	
Base Bellvitge	371	15	26	1	13	101	5	9	1	36	9	5	59	35	57	
P16-DD.1. HA SENTIT A PARLAR DEL PARC DE BELLVITGE?																
Sí	96,9	100,0	100,0	100,0	100,0	98,9	100,0	100,0	100,0	96,8	100,0	100,0	94,1	90,0	95,9	
No	3,1	0,0	0,0	0,0	0,0	1,1	0,0	0,0	0,0	3,2	0,0	0,0	5,9	>10,0	4,1	
Base Ha sentit a parlar del Parc de Bellvitge	360	15	26	1	13	100	5	9	1	35	9	5	56	31	55	
P16-DD.2. I L'HA UTILITZAT ALGUNA VEGADA EN ELS ÚLTIMS DOS ANYS?																
Sí	93,5	100,0	95,5	100,0	100,0	94,2	100,0	100,0	100,0	100,0	100,0	100,0	87,5	88,9	89,4	
No	6,5	0,0	4,5	0,0	0,0	5,8	0,0	0,0	0,0	0,0	0,0	0,0	12,5	11,1	10,6	
Base Bellvitge	371	15	26	1	13	101	5	9	1	36	9	5	59	35	57	
Ho coneix i ho ha utilitzat	90,6	100,0	95,5	100,0	100,0	93,1	100,0	100,0	100,0	96,8	100,0	100,0	82,4	80,0	85,7	
Ho coneix però no ho ha utilitzat	6,3	0,0	4,5	0,0	0,0	5,7	0,0	0,0	0,0	0,0	0,0	0,0	11,8	10,0	10,2	
No ho coneix	3,1	0,0	0,0	0,0	0,0	1,1	0,0	0,0	0,0	3,2	0,0	0,0	5,9	>10,0	4,1	
Base Ha utilitzat el Parc de Bellvitge	336	15	24	1	13	94	5	9	1	35	9	5	49	28	49	
P16-DD.3. I COM EL VALORA EN UNA ESCALA DE 0 A 10?																
0	0,3	>7,7	0,0	0,0	0,0	0,0	0,0	0,0	0,0	0,0	0,0	0,0	0,0	0,0	0,0	
4	0,3	0,0	0,0	0,0	0,0	0,0	0,0	0,0	0,0	0,0	0,0	0,0	0,0	0,0	>2,4	
5	4,5	7,7	4,8	0,0	0,0	4,9	0,0	0,0	0,0	6,7	0,0	0,0	7,1	0,0	4,8	
6	6,9	0,0	0,0	0,0	9,1	4,9	>50,0	0,0	0,0	6,7	12,5	0,0	7,1	4,2	>14,3	
7	17,6	7,7	33,3	0,0	27,3	14,8	25,0	37,5	0,0	23,3	12,5	25,0	11,9	20,8	11,9	
8	33,1	38,5	33,3	0,0	36,4	34,6	25,0	50,0	100,0	33,3	25,0	25,0	19,0	37,5	38,1	
9	17,6	7,7	14,3	>100,0	27,3	17,3	0,0	12,5	0,0	10,0	12,5	25,0	28,6	12,5	19,0	
10	18,6	30,8	14,3	0,0	0,0	22,2	0,0	0,0	0,0	16,7	25,0	25,0	26,2	25,0	9,5	
No sap	1,0	0,0	0,0	0,0	0,0	1,2	0,0	0,0	0,0	3,3	>12,5	0,0	0,0	0,0	0,0	
Mitjana	8,06	7,77	7,95	9,00	7,82	8,23	6,75	7,75	8,00	7,86	8,29	8,50	8,33	8,33	7,74	
Desviació	1,44	2,73	1,24		0,97	1,36	0,94	0,70	0,00	1,40	1,48	1,26	1,52	1,20	1,43	
Casos	333	15	24	1	13	93	5	9	1	34	8	5	49	28	49	
Base Bellvitge	371	15	26	1	13	101	5	9	1	36	9	5	59	35	57	
Suspès	0,6	>7,7	0,0	0,0	0,0	0,0	0,0	0,0	0,0	0,0	0,0	0,0	0,0	0,0	2,0	
Aprovat	89,1	92,3	95,5	100,0	100,0	92,0	100,0	100,0	100,0	93,5	87,5	100,0	82,4	80,0	83,7	
NS/NC	0,9	0,0	0,0	0,0	0,0	1,1	0,0	0,0	0,0	3,2	>12,5	0,0	0,0	0,0	0,0	
No ho ha utilitzat	6,3	0,0	4,5	0,0	0,0	5,7	0,0	0,0	0,0	0,0	0,0	0,0	11,8	10,0	10,2	
No ho coneix	3,1	0,0	0,0	0,0	0,0	1,1	0,0	0,0	0,0	3,2	0,0	0,0	5,9	>10,0	4,1	
Suspès	0,6	>7,7	0,0	0,0	0,0	0,0	0,0	0,0	0,0	0,0	0,0	0,0	0,0	0,0	2,0	
Bé	10,3	7,7	4,5	0,0	9,1	9,2	>50,0	0,0	0,0	12,9	12,5	0,0	11,8	3,3	16,3	
Notable	45,9	46,2	63,6	0,0	63,6	46,0	50,0	87,5	100,0	54,8	37,5	50,0	<25,5	46,7	42,9	
Excel·lent	32,8	38,5	27,3	100,0	27,3	36,8	0,0	12,5	0,0	25,8	37,5	50,0	45,1	30,0	24,5	
NS/NC	0,9	0,0	0,0	0,0	0,0	1,1	0,0	0,0	0,0	3,2	>12,5	0,0	0,0	0,0	0,0	
No ho ha utilitzat	6,3	0,0	4,5	0,0	0,0	5,7	0,0	0,0	0,0	0,0	0,0	0,0	11,8	10,0	10,2	
No ho coneix	3,1	0,0	0,0	0,0	0,0	1,1	0,0	0,0	0,0	3,2	0,0	0,0	5,9	>10,0	4,1	

% Verticals ponderats	Total	RECORD DE VOT MUNICIPALS														
		PP	C's	CIU	ERC	PSC	Canviem L'H	CUP	Guanyem L'H	Altres	En blanc	Nul	No va votar	NS/NR	NC	
Base Centre	378	6	16	22	37	68	21	9	8	27	6	0	61	28	67	
P16-EE.1. HA SENTIT A PARLAR DEL POLIESPORTIU DEL CENTRE?																
Sí	96,0	80,0	92,9	100,0	96,8	94,8	94,4	100,0	100,0	100,0	100,0	0,0	98,1	79,2	100,0	
No	4,0	20,0	7,1	0,0	3,2	5,2	5,6	0,0	0,0	0,0	0,0	0,0	1,9	>20,8	0,0	
Base Ha sentit a parlar del poliesportiu del Centre	363	5	15	22	35	65	20	9	8	27	6	0	60	22	67	
P16-EE.2. I L'HA UTILITZAT ALGUNA VEGADA EN ELS ÚLTIMS DOS ANYS?																
Sí	53,2	25,0	61,5	42,1	56,7	58,2	47,1	>100,0	28,6	47,8	60,0	0,0	47,1	52,6	56,1	
No	46,8	75,0	38,5	57,9	43,3	41,8	52,9	<0,0	71,4	52,2	40,0	0,0	52,9	47,4	43,9	
Base Centre	378	6	16	22	37	68	21	9	8	27	6	0	61	28	67	
Ho coneix i ho ha utilitzat	51,1	20,0	57,1	42,1	54,8	55,2	44,4	>100,0	28,6	47,8	60,0	0,0	46,2	41,7	56,1	
Ho coneix però no ho ha utilitzat	44,9	60,0	35,7	57,9	41,9	39,7	50,0	<0,0	71,4	52,2	40,0	0,0	51,9	37,5	43,9	
No ho coneix	4,0	20,0	7,1	0,0	3,2	5,2	5,6	0,0	0,0	0,0	0,0	0,0	1,9	>20,8	0,0	
Base Ha utilitzat el poliesportiu del Centre	193	1	9	9	20	38	9	9	2	13	4	0	28	12	38	
P16-EE.3. I COM EL VALORA EN UNA ESCALA DE 0 A10?																
0	1,2	0,0	0,0	0,0	0,0	0,0	0,0	0,0	0,0	0,0	0,0	0,0	>8,3	0,0	0,0	
4	3,0	>100,0	0,0	0,0	5,9	0,0	12,5	0,0	0,0	9,1	0,0	0,0	4,2	0,0	0,0	
5	4,3	0,0	12,5	12,5	0,0	0,0	0,0	0,0	0,0	9,1	0,0	0,0	8,3	10,0	3,1	
6	9,8	0,0	0,0	0,0	17,6	6,2	12,5	12,5	>50,0	9,1	33,3	0,0	12,5	0,0	9,4	
7	23,2	0,0	12,5	50,0	11,8	18,7	50,0	37,5	0,0	45,5	33,3	0,0	8,3	20,0	25,0	
8	32,9	0,0	37,5	25,0	52,9	34,4	25,0	37,5	50,0	9,1	0,0	0,0	29,2	40,0	34,4	
9	11,0	0,0	0,0	0,0	11,8	15,6	0,0	0,0	0,0	9,1	33,3	0,0	8,3	10,0	18,7	
10	14,6	0,0	37,5	12,5	0,0	25,0	0,0	12,5	0,0	9,1	0,0	0,0	20,8	20,0	9,4	
Mitjana	7,63	4,00	8,25	7,38	7,41	8,34	6,75	7,63	7,00	7,00	7,33		7,08	8,00	7,84	
Desviació	1,69	0,00	1,73	1,39	1,27	1,23	1,27	1,18	1,32	1,66	1,47		2,77	1,48	1,22	
Casos	193	1	9	9	20	38	9	9	2	13	4	0	28	12	38	
Base Centre	378	6	16	22	37	68	21	9	8	27	6	0	61	28	67	
Suspès	2,2	>20,0	0,0	0,0	3,2	0,0	5,6	0,0	0,0	4,3	0,0	0,0	5,8	0,0	0,0	
Aprovat	48,9	0,0	57,1	42,1	51,6	55,2	38,9	>100,0	28,6	43,5	60,0	0,0	40,4	41,7	56,1	
No ho ha utilitzat	44,9	60,0	35,7	57,9	41,9	39,7	50,0	<0,0	71,4	52,2	40,0	0,0	51,9	37,5	43,9	
No ho coneix	4,0	20,0	7,1	0,0	3,2	5,2	5,6	0,0	0,0	0,0	0,0	0,0	1,9	>20,8	0,0	
Suspès	2,2	>20,0	0,0	0,0	3,2	0,0	5,6	0,0	0,0	4,3	0,0	0,0	5,8	0,0	0,0	
Bé	7,2	0,0	7,1	5,3	9,7	3,4	5,6	12,5	14,3	8,7	20,0	0,0	9,6	4,2	7,0	
Notable	28,7	0,0	28,6	31,6	35,5	29,3	33,3	>75,0	14,3	26,1	20,0	0,0	17,3	25,0	33,3	
Excel·lent	13,1	0,0	21,4	5,3	6,5	>22,4	0,0	12,5	0,0	8,7	20,0	0,0	13,5	12,5	15,8	
No ho ha utilitzat	44,9	60,0	35,7	57,9	41,9	39,7	50,0	<0,0	71,4	52,2	40,0	0,0	51,9	37,5	43,9	
No ho coneix	4,0	20,0	7,1	0,0	3,2	5,2	5,6	0,0	0,0	0,0	0,0	0,0	1,9	>20,8	0,0	

% Verticals ponderats	Total	RECORD DE VOT MUNICIPALS													
		PP	C's	CIU	ERC	PSC	Canviem L'H	CUP	Guanyem L'H	Altres	En blanc	Nul	No va votar	NS/NR	NC
Base Sant Josep	295	13	20	7	29	63	12	6	2	27	4	0	43	26	43
P16-FF.1. HA SENTIT A PARLAR DE LES PISCINES MUNICIPALS?															
Sí	97,2	92,9	100,0	100,0	96,9	98,5	100,0	66,7	100,0	100,0	100,0	0,0	95,7	92,9	100,0
No	2,8	7,1	0,0	0,0	3,1	1,5	0,0	>33,3	0,0	0,0	0,0	0,0	4,3	7,1	0,0
Base Ha sentit a parlar de les piscines municipals	286	12	20	7	29	62	12	4	2	27	4	0	41	24	43
P16-FF.2. I LES HA UTILITZAT ALGUNA VEGADA EN ELS ÚLTIMS DOS ANYS?															
Sí	44,4	23,1	59,1	37,5	51,6	34,3	76,9	50,0	0,0	55,2	25,0	0,0	46,7	26,9	48,9
No	55,6	76,9	40,9	62,5	48,4	65,7	23,1	50,0	100,0	44,8	75,0	0,0	53,3	73,1	51,1
Base Sant Josep	295	13	20	7	29	63	12	6	2	27	4	0	43	26	43
Ho coneix i ho ha utilitzat	43,1	21,4	59,1	37,5	50,0	33,8	76,9	33,3	0,0	55,2	25,0	0,0	44,7	25,0	48,9
Ho coneix però no ho ha utilitzat	54,1	71,4	40,9	62,5	46,9	64,7	23,1	33,3	100,0	44,8	75,0	0,0	51,1	67,9	51,1
No ho coneix	2,8	7,1	0,0	0,0	3,1	1,5	0,0	>33,3	0,0	0,0	0,0	0,0	4,3	7,1	0,0
Base Ha utilitzat les piscines municipals	127	3	12	3	15	21	9	2	0	15	1	0	19	6	21
P16-FF.3. I COM LES VALORA EN UNA ESCALA DE 0 A10?															
0	0,7	0,0	>7,7	0,0	0,0	0,0	0,0	0,0	0,0	0,0	0,0	0,0	0,0	0,0	0,0
1	0,7	0,0	0,0	0,0	0,0	0,0	>10,0	0,0	0,0	0,0	0,0	0,0	0,0	0,0	0,0
4	0,7	0,0	0,0	0,0	0,0	0,0	0,0	0,0	0,0	0,0	0,0	0,0	0,0	0,0	4,3
5	8,7	33,3	15,4	0,0	0,0	8,7	0,0	0,0	0,0	>25,0	0,0	0,0	4,8	0,0	8,7
6	10,9	0,0	23,1	0,0	6,3	4,3	20,0	0,0	0,0	0,0	0,0	0,0	19,0	14,3	13,0
7	27,5	66,7	23,1	33,3	31,3	34,8	50,0	0,0	0,0	18,8	0,0	0,0	23,8	28,6	17,4
8	24,6	0,0	23,1	66,7	>56,3	8,7	20,0	>100,0	0,0	18,8	0,0	0,0	14,3	28,6	26,1
9	15,9	0,0	7,7	0,0	6,3	30,4	0,0	0,0	0,0	18,8	>100,0	0,0	19,0	14,3	17,4
10	9,4	0,0	0,0	0,0	0,0	13,0	0,0	0,0	0,0	12,5	0,0	0,0	19,0	14,3	13,0
No sap	0,7	0,0	0,0	0,0	0,0	0,0	0,0	0,0	0,0	>6,3	0,0	0,0	0,0	0,0	0,0
Mitjana	7,45	6,33	6,31	7,67	7,63	7,87	6,40	8,00		7,47	9,00		7,81	7,86	7,57
Desviació	1,65	1,18	2,26	0,59	0,72	1,49	2,02	0,00		1,81			1,57	1,35	1,68
Casos	126	3	12	3	15	21	9	2	0	14	1	0	19	6	21
Base Sant Josep	295	13	20	7	29	63	12	6	2	27	4	0	43	26	43
Suspès	0,9	0,0	4,5	0,0	0,0	0,0	>7,7	0,0	0,0	0,0	0,0	0,0	0,0	0,0	2,1
Aprovat	41,9	21,4	54,5	37,5	50,0	33,8	69,2	33,3	0,0	51,7	25,0	0,0	44,7	25,0	46,8
NS/NC	0,3	0,0	0,0	0,0	0,0	0,0	0,0	0,0	0,0	>3,4	0,0	0,0	0,0	0,0	0,0
No ho ha utilitzat	54,1	71,4	40,9	62,5	46,9	64,7	23,1	33,3	100,0	44,8	75,0	0,0	51,1	67,9	51,1
No ho coneix	2,8	7,1	0,0	0,0	3,1	1,5	0,0	>33,3	0,0	0,0	0,0	0,0	4,3	7,1	0,0
Suspès	0,9	0,0	4,5	0,0	0,0	0,0	>7,7	0,0	0,0	0,0	0,0	0,0	0,0	0,0	2,1
Bé	8,4	7,1	>22,7	0,0	3,1	4,4	15,4	0,0	0,0	13,8	0,0	0,0	10,6	3,6	10,6
Notable	22,5	14,3	27,3	37,5	>43,7	14,7	>53,8	33,3	0,0	20,7	0,0	0,0	17,0	14,3	21,3
Excel·lent	10,9	0,0	4,5	0,0	3,1	14,7	0,0	0,0	0,0	17,2	25,0	0,0	17,0	7,1	14,9
NS/NC	0,3	0,0	0,0	0,0	0,0	0,0	0,0	0,0	0,0	>3,4	0,0	0,0	0,0	0,0	0,0
No ho ha utilitzat	54,1	71,4	40,9	62,5	46,9	64,7	23,1	33,3	100,0	44,8	75,0	0,0	51,1	67,9	51,1
No ho coneix	2,8	7,1	0,0	0,0	3,1	1,5	0,0	>33,3	0,0	0,0	0,0	0,0	4,3	7,1	0,0

% Verticals ponderats	Total	RECORD DE VOT MUNICIPALS														
		PP	C's	CIU	ERC	PSC	Canviem L'H	CUP	Guanyem L'H	Altres	En blanc	Nul	No va votar	NS/NR	NC	
Base Sanfeliu	94	3	7	1	4	25	1	0	3	4	1	0	26	7	9	
P16-GG.1. HA SENTIT A PARLAR DEL POLIESPORTIU DE SANFELIU?																
Sí	96,8	100,0	100,0	100,0	100,0	95,6	100,0	100,0	100,0	100,0	100,0	0,0	95,8	94,4	96,0	
No	3,2	0,0	0,0	0,0	0,0	4,4	0,0	0,0	0,0	0,0	0,0	0,0	4,2	5,6	4,0	
Base Ha sentit a parlar del poliesportiu de Sanfeliu	91	3	7	1	4	24	1	0	3	4	1	0	25	6	9	
P16-GG.2. I L'HA UTILITZAT ALGUNA VEGADA EN ELS ÚLTIMS DOS ANYS?																
Sí	54,7	33,3	70,0	66,7	72,7	55,4	50,0	0,0	77,8	30,0	100,0	0,0	55,9	52,9	33,3	
No	45,3	66,7	30,0	33,3	27,3	44,6	50,0	100,0	22,2	70,0	0,0	0,0	44,1	47,1	66,7	
Base Sanfeliu	94	3	7	1	4	25	1	0	3	4	1	0	26	7	9	
Ho coneix i ho ha utilitzat	53,0	33,3	70,0	66,7	72,7	52,9	50,0	0,0	77,8	30,0	100,0	0,0	53,5	50,0	32,0	
Ho coneix però no ho ha utilitzat	43,8	66,7	30,0	33,3	27,3	42,6	50,0	100,0	22,2	70,0	0,0	0,0	42,3	44,4	64,0	
No ho coneix	3,2	0,0	0,0	0,0	0,0	4,4	0,0	0,0	0,0	0,0	0,0	0,0	4,2	5,6	4,0	
Base Ha utilitzat el poliesportiu de Sanfeliu	50	1	5	1	3	13	0	0	3	1	1	0	14	3	3	
P16-GG.3. I COM EL VALORA EN UNA ESCALA DE 0 A10?																
0	0,8	0,0	0,0	0,0	0,0	0,0	0,0	0,0	0,0	0,0	0,0	0,0	0,0	>11,1	0,0	
4	1,5	0,0	0,0	0,0	0,0	0,0	0,0	0,0	0,0	0,0	0,0	0,0	2,6	11,1	0,0	
5	6,8	0,0	7,1	0,0	12,5	5,6	0,0	0,0	>42,9	0,0	0,0	0,0	5,3	0,0	0,0	
6	6,0	33,3	7,1	0,0	0,0	8,3	0,0	0,0	0,0	0,0	0,0	0,0	2,6	0,0	25,0	
7	14,3	66,7	14,3	0,0	0,0	30,6	0,0	0,0	0,0	33,3	25,0	0,0	2,6	11,1	0,0	
8	29,3	0,0	42,9	100,0	12,5	19,4	0,0	0,0	14,3	66,7	0,0	0,0	39,5	22,2	37,5	
9	19,5	0,0	21,4	0,0	62,5	8,3	100,0	0,0	28,6	0,0	25,0	0,0	26,3	0,0	12,5	
10	21,8	0,0	7,1	0,0	12,5	27,8	0,0	0,0	14,3	0,0	50,0	0,0	21,1	44,4	25,0	
Mitjana	8,05	6,67	7,86	8,00	8,50	8,00	9,00		7,29	7,67	9,00		8,34	7,44	8,13	
Desviació	1,68	1,45	1,39		1,73	1,59			2,61	1,45	2,13		1,47	3,86	1,78	
Casos	50	1	5	1	3	13	0	0	3	1	1	0	14	3	3	
Base Sanfeliu	94	3	7	1	4	25	1	0	3	4	1	0	26	7	9	
Suspès	1,2	0,0	0,0	0,0	0,0	0,0	0,0	0,0	0,0	0,0	0,0	0,0	1,4	>11,1	0,0	
Aprovat	51,8	33,3	70,0	66,7	72,7	52,9	50,0	0,0	77,8	30,0	100,0	0,0	52,1	38,9	32,0	
No ho ha utilitzat	43,8	66,7	30,0	33,3	27,3	42,6	50,0	100,0	22,2	70,0	0,0	0,0	42,3	44,4	64,0	
No ho coneix	3,2	0,0	0,0	0,0	0,0	4,4	0,0	0,0	0,0	0,0	0,0	0,0	4,2	5,6	4,0	
Suspès	1,2	0,0	0,0	0,0	0,0	0,0	0,0	0,0	0,0	0,0	0,0	0,0	1,4	>11,1	0,0	
Bé	6,8	11,1	10,0	0,0	9,1	7,4	0,0	0,0	33,3	0,0	0,0	0,0	4,2	0,0	8,0	
Notable	23,1	22,2	40,0	66,7	9,1	26,5	0,0	0,0	11,1	30,0	25,0	0,0	22,5	16,7	12,0	
Excel·lent	21,9	0,0	20,0	0,0	54,5	19,1	50,0	0,0	33,3	0,0	75,0	0,0	25,4	22,2	12,0	
No ho ha utilitzat	43,8	66,7	30,0	33,3	27,3	42,6	50,0	100,0	22,2	70,0	0,0	0,0	42,3	44,4	64,0	
No ho coneix	3,2	0,0	0,0	0,0	0,0	4,4	0,0	0,0	0,0	0,0	0,0	0,0	4,2	5,6	4,0	

% Verticals ponderats	Total	RECORD DE VOT MUNICIPALS													
		PP	C's	CIU	ERC	PSC	Canviem L'H	CUP	Guanyem L'H	Altres	En blanc	Nul	No va votar	NS/NR	NC
Base Collblanc	376	9	22	20	37	68	7	5	4	27	6	0	80	41	50
P16-F.1. HA SENTIT A PARLAR DEL POLIESPORTIU FUM D'ESTAMPA?															
Sí	85,7	100,0	89,5	100,0	93,8	89,7	100,0	100,0	100,0	91,3	80,0	0,0	<64,7	94,3	83,7
No	14,3	0,0	10,5	0,0	6,3	10,3	0,0	0,0	0,0	8,7	20,0	0,0	>35,3	5,7	16,3
Base Ha sentit a parlar del poliesportiu Fum d'estampa	322	9	20	20	35	61	7	5	4	25	5	0	51	39	42
P16-F.2. I L'HA UTILITZAT ALGUNA VEGADA EN ELS ÚLTIMS DOS ANYS?															
Sí	37,8	25,0	35,3	52,9	50,0	34,6	50,0	50,0	100,0	23,8	50,0	0,0	38,6	36,4	27,8
No	61,8	75,0	64,7	47,1	50,0	65,4	50,0	50,0	0,0	76,2	50,0	0,0	59,1	63,6	72,2
No contesta	0,4	0,0	0,0	0,0	0,0	0,0	0,0	0,0	0,0	0,0	0,0	0,0	>2,3	0,0	0,0
Base Collblanc	376	9	22	20	37	68	7	5	4	27	6	0	80	41	50
Ho coneix i ho ha utilitzat	32,4	25,0	31,6	52,9	46,9	31,0	50,0	50,0	>100,0	21,7	40,0	0,0	25,0	34,3	23,3
Ho coneix però no ho ha utilitzat	53,3	75,0	57,9	47,1	46,9	58,6	50,0	50,0	0,0	69,6	40,0	0,0	39,7	60,0	60,5
No ho coneix	14,3	0,0	10,5	0,0	6,3	10,3	0,0	0,0	0,0	8,7	20,0	0,0	>35,3	5,7	16,3
Base Ha utilitzat el poliesportiu Fum d'estampa	122	2	7	11	18	21	4	2	4	6	2	0	20	14	12
P16-F.3. I COM EL VALORA EN UNA ESCALA DE 0 A10?															
0	1,9	0,0	0,0	0,0	0,0	0,0	0,0	0,0	0,0	0,0	0,0	0,0	5,9	0,0	>10,0
1	1,9	0,0	>16,7	0,0	0,0	0,0	0,0	0,0	0,0	0,0	0,0	0,0	5,9	0,0	0,0
3	6,7	0,0	16,7	0,0	6,7	5,6	0,0	0,0	0,0	20,0	0,0	0,0	0,0	16,7	10,0
4	6,7	0,0	0,0	0,0	13,3	0,0	0,0	0,0	0,0	0,0	0,0	0,0	5,9	>25,0	10,0
5	12,5	0,0	16,7	0,0	26,7	16,7	33,3	0,0	33,3	40,0	50,0	0,0	0,0	0,0	0,0
6	15,4	50,0	33,3	11,1	0,0	16,7	0,0	0,0	33,3	0,0	0,0	0,0	29,4	0,0	30,0
7	13,5	0,0	0,0	11,1	6,7	22,2	>66,7	0,0	0,0	0,0	50,0	0,0	11,8	16,7	10,0
8	23,1	0,0	16,7	>55,6	40,0	5,6	0,0	>100,0	33,3	40,0	0,0	0,0	17,6	8,3	20,0
9	9,6	0,0	0,0	22,2	0,0	11,1	0,0	0,0	0,0	0,0	0,0	0,0	17,6	16,7	10,0
10	8,7	>50,0	0,0	0,0	6,7	>22,2	0,0	0,0	0,0	0,0	0,0	0,0	5,9	16,7	0,0
Mitjana	6,56	8,00	4,83	7,89	6,40	7,22	6,33	8,00	6,33	5,80	6,00		6,47	6,50	5,70
Desviació	2,28	2,64	2,45	0,92	2,05	2,09	1,11	0,00	1,47	2,13	1,32		2,71	2,73	2,69
Casos	122	2	7	11	18	21	4	2	4	6	2	0	20	14	12
Base Collblanc	376	9	22	20	37	68	7	5	4	27	6	0	80	41	50
Suspès	5,6	0,0	10,5	0,0	9,4	1,7	0,0	0,0	0,0	4,3	0,0	0,0	4,4	>14,3	7,0
Aprovat	26,8	25,0	21,1	>52,9	37,5	29,3	50,0	50,0	>100,0	17,4	40,0	0,0	20,6	20,0	16,3
No ho ha utilitzat	53,3	75,0	57,9	47,1	46,9	58,6	50,0	50,0	0,0	69,6	40,0	0,0	39,7	60,0	60,5
No ho coneix	14,3	0,0	10,5	0,0	6,3	10,3	0,0	0,0	0,0	8,7	20,0	0,0	>35,3	5,7	16,3
Suspès	5,6	0,0	10,5	0,0	9,4	1,7	0,0	0,0	0,0	4,3	0,0	0,0	4,4	>14,3	7,0
Bé	9,0	12,5	15,8	5,9	12,5	10,3	16,7	0,0	>66,7	8,7	20,0	0,0	7,4	0,0	7,0
Notable	11,8	0,0	5,3	>35,3	21,9	8,6	33,3	>50,0	33,3	8,7	20,0	0,0	7,4	8,6	7,0
Excel·lent	5,9	12,5	0,0	11,8	3,1	10,3	0,0	0,0	0,0	0,0	0,0	0,0	5,9	11,4	2,3
No ho ha utilitzat	53,3	75,0	57,9	47,1	46,9	58,6	50,0	50,0	0,0	69,6	40,0	0,0	39,7	60,0	60,5
No ho coneix	14,3	0,0	10,5	0,0	6,3	10,3	0,0	0,0	0,0	8,7	20,0	0,0	>35,3	5,7	16,3

% Verticals ponderats	Total	RECORD DE VOT MUNICIPALS														
		PP	C's	CIU	ERC	PSC	Canviem L'H	CUP	Guanyem L'H	Altres	En blanc	Nul	No va votar	NS/NR	NC	
Base Santa Eulàlia	614	17	44	15	59	130	17	17	6	40	10	2	107	61	90	
P16-HH.1. HA SENTIT A PARLAR DEL POLIESPORTIU SANTA EULÀLIA?																
Sí	92,5	66,7	100,0	100,0	96,8	95,6	88,9	100,0	100,0	100,0	100,0	100,0	82,1	87,5	95,7	
No	7,5	>33,3	0,0	0,0	3,2	4,4	11,1	0,0	0,0	0,0	0,0	0,0	>17,9	12,5	4,3	
Base Ha sentit a parlar del poliesportiu Santa Eulàlia	568	11	44	15	57	124	15	17	6	40	10	2	88	53	86	
P16-HH.2. I L'HA UTILITZAT ALGUNA VEGADA EN ELS ÚLTIMS DOS ANYS?																
Sí	35,9	<0,0	43,5	25,0	43,3	40,0	25,0	33,3	33,3	38,1	20,0	0,0	>50,0	<17,9	28,9	
No	64,1	100,0	56,5	75,0	56,7	60,0	75,0	66,7	66,7	61,9	80,0	100,0	50,0	82,1	71,1	
Base Santa Eulàlia	614	17	44	15	59	130	17	17	6	40	10	2	107	61	90	
Ho coneix i ho ha utilitzat	33,2	<0,0	43,5	25,0	41,9	38,2	22,2	33,3	33,3	38,1	20,0	0,0	41,1	<15,6	27,7	
Ho coneix però no ho ha utilitzat	59,3	66,7	56,5	75,0	54,8	57,4	66,7	66,7	66,7	61,9	80,0	100,0	<41,1	71,9	68,1	
No ho coneix	7,5	>33,3	0,0	0,0	3,2	4,4	11,1	0,0	0,0	0,0	0,0	0,0	>17,9	12,5	4,3	
Base Ha utilitzat el poliesportiu Santa Eulàlia	204	0	19	4	25	50	4	6	2	15	2	0	44	10	25	
P16-HH.3. I COM EL VALORA EN UNA ESCALA DE 0 A10?																
0	1,9	0,0	0,0	0,0	0,0	0,0	0,0	0,0	0,0	0,0	0,0	0,0	>8,7	0,0	0,0	
1	0,9	0,0	0,0	0,0	0,0	0,0	0,0	>33,3	0,0	0,0	0,0	0,0	0,0	0,0	0,0	
2	0,9	0,0	0,0	0,0	>7,7	0,0	0,0	0,0	0,0	0,0	0,0	0,0	0,0	0,0	0,0	
3	4,7	0,0	10,0	0,0	7,7	7,7	0,0	>33,3	0,0	0,0	0,0	0,0	0,0	0,0	0,0	
4	5,6	0,0	>20,0	0,0	0,0	7,7	0,0	0,0	0,0	0,0	0,0	0,0	4,3	0,0	7,7	
5	15,0	0,0	10,0	0,0	15,4	>30,8	0,0	0,0	0,0	25,0	0,0	0,0	8,7	0,0	7,7	
6	11,2	0,0	0,0	>50,0	7,7	7,7	>50,0	0,0	0,0	12,5	0,0	0,0	13,0	20,0	15,4	
7	26,2	0,0	10,0	0,0	15,4	23,1	0,0	33,3	0,0	25,0	0,0	0,0	>43,5	>60,0	23,1	
8	18,7	0,0	30,0	0,0	23,1	15,4	0,0	0,0	>100,0	37,5	0,0	0,0	8,7	20,0	23,1	
9	9,3	0,0	10,0	>50,0	15,4	3,8	>50,0	0,0	0,0	0,0	0,0	0,0	8,7	0,0	15,4	
10	4,7	0,0	0,0	0,0	7,7	3,8	0,0	0,0	0,0	0,0	>100,0	0,0	4,3	0,0	7,7	
No sap	0,9	0,0	>10,0	0,0	0,0	0,0	0,0	0,0	0,0	0,0	0,0	0,0	0,0	0,0	0,0	
Mitjana	6,51		6,22	7,50	6,69	6,12	7,50	3,67	8,00	6,75	10,00		6,35	7,00	7,23	
Desviació	2,06		2,16	1,75	2,35	1,78	1,75	2,75	0,00	1,24	0,00		2,38	0,67	1,66	
Casos	202	0	17	4	25	50	4	6	2	15	2	0	44	10	25	
Base Santa Eulàlia	614	17	44	15	59	130	17	17	6	40	10	2	107	61	90	
Suspès	4,7	0,0	>13,0	0,0	6,5	5,9	0,0	>22,2	0,0	0,0	0,0	0,0	5,4	0,0	2,1	
Aprovat	28,3	<0,0	26,1	25,0	35,5	32,4	22,2	11,1	33,3	38,1	20,0	0,0	35,7	15,6	25,5	
NS/NC	0,3	0,0	>4,3	0,0	0,0	0,0	0,0	0,0	0,0	0,0	0,0	0,0	0,0	0,0	0,0	
No ho ha utilitzat	59,3	66,7	56,5	75,0	54,8	57,4	66,7	66,7	66,7	61,9	80,0	100,0	<41,1	71,9	68,1	
No ho coneix	7,5	>33,3	0,0	0,0	3,2	4,4	11,1	0,0	0,0	0,0	0,0	0,0	>17,9	12,5	4,3	
Suspès	4,7	0,0	>13,0	0,0	6,5	5,9	0,0	>22,2	0,0	0,0	0,0	0,0	5,4	0,0	2,1	
Bé	8,7	0,0	4,3	12,5	9,7	>14,7	11,1	0,0	0,0	14,3	0,0	0,0	8,9	3,1	6,4	
Notable	14,9	0,0	17,4	0,0	16,1	14,7	0,0	11,1	33,3	23,8	0,0	0,0	21,4	12,5	12,8	
Excel·lent	4,7	0,0	4,3	12,5	9,7	2,9	11,1	0,0	0,0	0,0	>20,0	0,0	5,4	0,0	6,4	
NS/NC	0,3	0,0	>4,3	0,0	0,0	0,0	0,0	0,0	0,0	0,0	0,0	0,0	0,0	0,0	0,0	
No ho ha utilitzat	59,3	66,7	56,5	75,0	54,8	57,4	66,7	66,7	66,7	61,9	80,0	100,0	<41,1	71,9	68,1	
No ho coneix	7,5	>33,3	0,0	0,0	3,2	4,4	11,1	0,0	0,0	0,0	0,0	0,0	>17,9	12,5	4,3	

% Verticals ponderats	Total	RECORD DE VOT MUNICIPALS													
		PP	C's	CIU	ERC	PSC	Canviem L'H	CUP	Guanyem L'H	Altres	En blanc	Nul	No va votar	NS/NR	NC
Base Les Planes	235	6	10	2	4	59	5	1	1	14	8	0	83	15	26
P16-II.1. HA SENTIT A PARLAR DEL POLIESPORTIU DE LES PLANES?															
Sí	91,6	87,5	84,6	100,0	100,0	91,4	85,7	100,0	100,0	100,0	100,0	0,0	89,4	90,5	94,4
No	8,4	12,5	15,4	0,0	0,0	8,6	14,3	0,0	0,0	0,0	0,0	0,0	10,6	9,5	5,6
Base Ha sentit a parlar del poliesportiu de Les Planes	215	5	8	2	4	54	4	1	1	14	8	0	74	14	25
P16-II.2. I L'HA UTILITZAT ALGUNA VEGADA EN ELS ÚLTIMS DOS ANYS?															
Sí	32,0	14,3	45,5	33,3	20,0	33,8	50,0	0,0	50,0	26,3	27,3	0,0	36,6	21,1	23,5
No	68,0	85,7	54,5	66,7	80,0	66,2	50,0	100,0	50,0	73,7	72,7	0,0	63,4	78,9	76,5
Base Les Planes	235	6	10	2	4	59	5	1	1	14	8	0	83	15	26
Ho coneix i ho ha utilitzat	29,3	12,5	38,5	33,3	20,0	30,9	42,9	0,0	50,0	26,3	27,3	0,0	32,7	19,0	22,2
Ho coneix però no ho ha utilitzat	62,3	75,0	46,2	66,7	80,0	60,5	42,9	100,0	50,0	73,7	72,7	0,0	56,6	71,4	72,2
No ho coneix	8,4	12,5	15,4	0,0	0,0	8,6	14,3	0,0	0,0	0,0	0,0	0,0	10,6	9,5	5,6
Base Ha utilitzat el poliesportiu de Les Planes	69	1	4	1	1	18	2	0	1	4	2	0	27	3	6
P16-II.3. I COM EL VALORA EN UNA ESCALA DE 0 A10?															
0	1,1	0,0	0,0	0,0	0,0	0,0	0,0	0,0	0,0	>20,0	0,0	0,0	0,0	0,0	0,0
1	2,1	0,0	>20,0	0,0	0,0	0,0	0,0	0,0	0,0	0,0	0,0	0,0	2,7	0,0	0,0
3	5,3	0,0	0,0	0,0	0,0	8,0	33,3	0,0	0,0	>40,0	0,0	0,0	0,0	0,0	0,0
4	1,1	0,0	0,0	0,0	0,0	4,0	0,0	0,0	0,0	0,0	0,0	0,0	0,0	0,0	0,0
5	5,3	0,0	0,0	0,0	0,0	0,0	0,0	0,0	0,0	20,0	0,0	0,0	8,1	0,0	12,5
6	17,0	0,0	0,0	0,0	100,0	4,0	33,3	0,0	0,0	0,0	33,3	0,0	24,3	25,0	25,0
7	14,9	0,0	>60,0	0,0	0,0	12,0	0,0	0,0	100,0	20,0	0,0	0,0	13,5	25,0	0,0
8	24,5	0,0	20,0	0,0	0,0	40,0	33,3	0,0	0,0	0,0	0,0	0,0	18,9	25,0	37,5
9	8,5	0,0	0,0	0,0	0,0	16,0	0,0	0,0	0,0	0,0	0,0	0,0	10,8	0,0	0,0
10	20,2	100,0	0,0	100,0	0,0	16,0	0,0	0,0	0,0	0,0	66,7	0,0	21,6	25,0	25,0
Mitjana	7,30	10,00	6,00	10,00	6,00	7,72	5,67		7,00	3,60	8,67		7,49	7,75	7,62
Desviació	2,24		2,97			1,96	2,79			2,74	2,56		2,01	1,82	1,90
Casos	69	1	4	1	1	18	2	0	1	4	2	0	27	3	6
Base Les Planes	235	6	10	2	4	59	5	1	1	14	8	0	83	15	26
Suspès	2,8	0,0	7,7	0,0	0,0	3,7	14,3	0,0	0,0	>15,8	0,0	0,0	0,9	0,0	0,0
Aprovat	26,5	12,5	30,8	33,3	20,0	27,2	28,6	0,0	50,0	10,5	27,3	0,0	31,9	19,0	22,2
No ho ha utilitzat	62,3	75,0	46,2	66,7	80,0	60,5	42,9	100,0	50,0	73,7	72,7	0,0	56,6	71,4	72,2
No ho coneix	8,4	12,5	15,4	0,0	0,0	8,6	14,3	0,0	0,0	0,0	0,0	0,0	10,6	9,5	5,6
Suspès	2,8	0,0	7,7	0,0	0,0	3,7	14,3	0,0	0,0	>15,8	0,0	0,0	0,9	0,0	0,0
Bé	6,5	0,0	0,0	0,0	20,0	1,2	14,3	0,0	0,0	5,3	9,1	0,0	10,6	4,8	8,3
Notable	11,5	0,0	30,8	0,0	0,0	16,0	14,3	0,0	50,0	5,3	0,0	0,0	10,6	9,5	8,3
Excel·lent	8,4	12,5	0,0	33,3	0,0	9,9	0,0	0,0	0,0	0,0	18,2	0,0	10,6	4,8	5,6
No ho ha utilitzat	62,3	75,0	46,2	66,7	80,0	60,5	42,9	100,0	50,0	73,7	72,7	0,0	56,6	71,4	72,2
No ho coneix	8,4	12,5	15,4	0,0	0,0	8,6	14,3	0,0	0,0	0,0	0,0	0,0	10,6	9,5	5,6

% Verticals ponderats	Total	RECORD DE VOT MUNICIPALS													
		PP	C's	CIU	ERC	PSC	Canviem L'H	CUP	Guanyem L'H	Altres	En blanc	Nul	No va votar	NS/NR	NC
Base Pubilla Cases	432	18	28	8	22	88	11	4	3	28	8	0	119	31	65
P16-JJ.1. HA SENTIT A PARLAR DEL COMPLEX ESPORTIU DE L'HOSPITALET NORD?															
Sí	82,8	<30,8	85,7	83,3	93,8	93,8	87,5	100,0	100,0	100,0	100,0	0,0	69,3	78,3	91,7
No	17,2	>69,2	14,3	16,7	6,2	<6,2	12,5	0,0	0,0	<0,0	0,0	0,0	>30,7	21,7	8,3
Base Ha sentit a parlar del complex esportiu de l'Hospitalet Nord	358	5	24	7	20	82	9	4	3	28	8	0	82	24	59
P16-JJ.2. I L'HA UTILITZAT ALGUNA VEGADA EN ELS ÚLTIMS DOS ANYS?															
Sí	37,7	75,0	33,3	0,0	40,0	27,9	42,9	66,7	50,0	33,3	66,7	0,0	50,8	33,3	31,8
No	62,3	25,0	66,7	100,0	60,0	72,1	57,1	33,3	50,0	66,7	33,3	0,0	49,2	66,7	68,2
Base Pubilla Cases	432	18	28	8	22	88	11	4	3	28	8	0	119	31	65
Ho coneix i ho ha utilitzat	31,2	23,1	28,6	0,0	37,5	26,2	37,5	66,7	50,0	33,3	66,7	0,0	35,2	26,1	29,2
Ho coneix però no ho ha utilitzat	51,6	<7,7	57,1	83,3	56,2	>67,7	50,0	33,3	50,0	66,7	33,3	0,0	<34,1	52,2	62,5
No ho coneix	17,2	>69,2	14,3	16,7	6,2	<6,2	12,5	0,0	0,0	<0,0	0,0	0,0	>30,7	21,7	8,3
Base Ha utilitzat el complex esportiu de l'Hospitalet Nord	135	4	8	0	8	23	4	3	1	9	5	0	42	8	19
P16-JJ.3. I COM EL VALORA EN UNA ESCALA DE 0 A10?															
0	2,0	0,0	0,0	0,0	0,0	5,9	0,0	0,0	0,0	0,0	0,0	0,0	3,2	0,0	0,0
2	4,0	0,0	0,0	0,0	0,0	5,9	>33,3	0,0	0,0	14,3	0,0	0,0	0,0	0,0	7,1
3	1,0	0,0	>16,7	0,0	0,0	0,0	0,0	0,0	0,0	0,0	0,0	0,0	0,0	0,0	0,0
4	6,0	0,0	0,0	0,0	16,7	0,0	0,0	0,0	0,0	0,0	0,0	0,0	6,5	>33,3	7,1
5	10,0	0,0	0,0	0,0	0,0	5,9	33,3	0,0	0,0	14,3	0,0	0,0	16,1	0,0	14,3
6	4,0	0,0	16,7	0,0	0,0	11,8	0,0	0,0	0,0	0,0	0,0	0,0	3,2	0,0	0,0
7	15,0	0,0	0,0	0,0	16,7	11,8	0,0	50,0	>100,0	14,3	25,0	0,0	12,9	33,3	14,3
8	30,0	33,3	16,7	0,0	50,0	41,2	0,0	0,0	0,0	57,1	50,0	0,0	22,6	0,0	35,7
9	13,0	>66,7	16,7	0,0	0,0	5,9	33,3	50,0	0,0	0,0	0,0	0,0	19,4	0,0	7,1
10	12,0	0,0	33,3	0,0	16,7	5,9	0,0	0,0	0,0	0,0	25,0	0,0	16,1	0,0	14,3
No sap	2,0	0,0	0,0	0,0	0,0	5,9	0,0	0,0	0,0	0,0	0,0	0,0	0,0	>16,7	0,0
No contesta	1,0	0,0	0,0	0,0	0,0	0,0	0,0	0,0	0,0	0,0	0,0	0,0	0,0	>16,7	0,0
Mitjana	7,12	8,67	7,67		7,50	6,75	5,33	8,00	7,00	6,57	8,25		7,32	5,50	7,07
Desviació	2,28	0,54	2,66		1,93	2,55	3,30	1,26		2,25	1,21		2,31	1,66	2,28
Casos	131	4	8	0	8	22	4	3	1	9	5	0	42	5	19
Base Pubilla Cases	432	18	28	8	22	88	11	4	3	28	8	0	119	31	65
Suspès	4,1	0,0	4,8	0,0	6,2	3,1	12,5	0,0	0,0	4,8	0,0	0,0	3,4	8,7	4,2
Aprovat	26,2	23,1	23,8	0,0	31,2	21,5	25,0	66,7	50,0	28,6	>66,7	0,0	31,8	8,7	25,0
NS/NC	0,9	0,0	0,0	0,0	0,0	1,5	0,0	0,0	0,0	0,0	0,0	0,0	0,0	>8,7	0,0
No ho ha utilitzat	51,6	<7,7	57,1	83,3	56,2	>67,7	50,0	33,3	50,0	66,7	33,3	0,0	<34,1	52,2	62,5
No ho coneix	17,2	>69,2	14,3	16,7	6,2	<6,2	12,5	0,0	0,0	<0,0	0,0	0,0	>30,7	21,7	8,3
Suspès	4,1	0,0	4,8	0,0	6,2	3,1	12,5	0,0	0,0	4,8	0,0	0,0	3,4	8,7	4,2
Bé	4,4	0,0	4,8	0,0	0,0	4,6	12,5	0,0	0,0	4,8	0,0	0,0	6,8	0,0	4,2
Notable	14,1	7,7	4,8	0,0	25,0	13,8	0,0	33,3	50,0	23,8	>50,0	0,0	12,5	8,7	14,6
Excel·lent	7,8	15,4	14,3	0,0	6,2	3,1	12,5	33,3	0,0	0,0	16,7	0,0	12,5	0,0	6,2
NS/NC	0,9	0,0	0,0	0,0	0,0	1,5	0,0	0,0	0,0	0,0	0,0	0,0	0,0	>8,7	0,0
No ho ha utilitzat	51,6	<7,7	57,1	83,3	56,2	>67,7	50,0	33,3	50,0	66,7	33,3	0,0	<34,1	52,2	62,5
No ho coneix	17,2	>69,2	14,3	16,7	6,2	<6,2	12,5	0,0	0,0	<0,0	0,0	0,0	>30,7	21,7	8,3

% Verticals ponderats	Total	RECORD DE VOT MUNICIPALS														
		PP	C's	CIU	ERC	PSC	Canviem L'H	CUP	Guanyem L'H	Altres	En blanc	Nul	No va votar	NS/NR	NC	
Base El Gornal	102	8	4	2	3	24	2	0	2	7	2	0	31	9	7	
P16-KK.1. HA SENTIT A PARLAR DEL POLIESPORTIU GORNAL?																
Sí	96,0	95,0	100,0	83,3	100,0	98,3	100,0	0,0	100,0	100,0	100,0	0,0	94,8	91,3	94,4	
No	4,0	5,0	0,0	16,7	0,0	1,7	0,0	0,0	0,0	0,0	0,0	0,0	5,2	8,7	5,6	
Base Ha sentit a parlar del poliesportiu Gornal	98	8	4	2	3	23	2	0	2	7	2	0	30	9	7	
P16-KK.2. I L'HA UTILITZAT ALGUNA VEGADA EN ELS ÚLTIMS DOS ANYS?																
Sí	51,2	42,1	45,5	80,0	37,5	42,1	100,0	0,0	50,0	58,8	25,0	0,0	54,8	66,7	47,1	
No	48,7	57,9	54,5	20,0	62,5	57,9	0,0	0,0	50,0	41,2	75,0	0,0	45,2	33,3	52,9	
Base El Gornal	102	8	4	2	3	24	2	0	2	7	2	0	31	9	7	
Ho coneix i ho ha utilitzat	49,2	40,0	45,5	66,7	37,5	41,4	100,0	0,0	50,0	58,8	25,0	0,0	51,9	60,9	44,4	
Ho coneix però no ho ha utilitzat	46,8	55,0	54,5	16,7	62,5	56,9	0,0	0,0	50,0	41,2	75,0	0,0	42,9	30,4	50,0	
No ho coneix	4,0	5,0	0,0	16,7	0,0	1,7	0,0	0,0	0,0	0,0	0,0	0,0	5,2	8,7	5,6	
Base Ha utilitzat el poliesportiu Gornal	50	3	2	2	1	10	2	0	1	4	0	0	16	6	3	
P16-KK.3. I COM EL VALORA EN UNA ESCALA DE 0 A 10?																
1	0,8	0,0	0,0	0,0	0,0	4,2	0,0	0,0	0,0	0,0	0,0	0,0	0,0	0,0	0,0	
5	4,1	0,0	0,0	0,0	0,0	0,0	0,0	0,0	0,0	10,0	0,0	0,0	7,5	0,0	12,5	
6	1,6	0,0	0,0	0,0	0,0	0,0	0,0	0,0	0,0	0,0	0,0	0,0	2,5	7,1	0,0	
7	13,0	0,0	20,0	0,0	0,0	16,7	0,0	0,0	50,0	20,0	0,0	0,0	17,5	7,1	0,0	
8	25,2	37,5	40,0	25,0	33,3	20,8	25,0	0,0	50,0	20,0	0,0	0,0	22,5	28,6	25,0	
9	25,2	50,0	0,0	50,0	66,7	12,5	75,0	0,0	0,0	40,0	100,0	0,0	15,0	28,6	25,0	
10	26,8	12,5	40,0	0,0	0,0	45,8	0,0	0,0	0,0	10,0	0,0	0,0	27,5	28,6	37,5	
No sap	3,3	0,0	0,0	25,0	0,0	0,0	0,0	0,0	0,0	0,0	0,0	0,0	7,5	0,0	0,0	
Mitjana	8,46	8,75	8,60	8,67	8,67	8,58	8,75		7,50	8,10	9,00		8,27	8,64	8,63	
Desviació	1,48	0,79	1,68	1,11	1,11	2,06	0,70			1,58			1,57	1,29	1,89	
Casos	48	3	2	1	1	10	2	0	1	4	0	0	15	6	3	
Base El Gornal	102	8	4	2	3	24	2	0	2	7	2	0	31	9	7	
Suspès	0,4	0,0	0,0	0,0	0,0	1,7	0,0	0,0	0,0	0,0	0,0	0,0	0,0	0,0	0,0	
Aprovat	47,2	40,0	45,5	50,0	37,5	39,7	100,0	0,0	50,0	58,8	25,0	0,0	48,1	60,9	44,4	
NS/NC	1,6	0,0	0,0	16,7	0,0	0,0	0,0	0,0	0,0	0,0	0,0	0,0	3,9	0,0	0,0	
No ho ha utilitzat	46,8	55,0	54,5	16,7	62,5	56,9	0,0	0,0	50,0	41,2	75,0	0,0	42,9	30,4	50,0	
No ho coneix	4,0	5,0	0,0	16,7	0,0	1,7	0,0	0,0	0,0	0,0	0,0	0,0	5,2	8,7	5,6	
Suspès	0,4	0,0	0,0	0,0	0,0	1,7	0,0	0,0	0,0	0,0	0,0	0,0	0,0	0,0	0,0	
Bé	2,8	0,0	0,0	0,0	0,0	0,0	0,0	0,0	0,0	5,9	0,0	0,0	5,2	4,3	5,6	
Notable	18,8	15,0	27,3	16,7	12,5	15,5	25,0	0,0	50,0	23,5	0,0	0,0	20,8	21,7	11,1	
Excel·lent	25,6	25,0	18,2	33,3	25,0	24,1	75,0	0,0	0,0	29,4	25,0	0,0	22,1	34,8	27,8	
NS/NC	1,6	0,0	0,0	16,7	0,0	0,0	0,0	0,0	0,0	0,0	0,0	0,0	3,9	0,0	0,0	
No ho ha utilitzat	46,8	55,0	54,5	16,7	62,5	56,9	0,0	0,0	50,0	41,2	75,0	0,0	42,9	30,4	50,0	
No ho coneix	4,0	5,0	0,0	16,7	0,0	1,7	0,0	0,0	0,0	0,0	0,0	0,0	5,2	8,7	5,6	

% Verticals ponderats	Total	RECORD DE VOT MUNICIPALS														
		PP	C's	CIU	ERC	PSC	Canviem L'H	CUP	Guanyem L'H	Altres	En blanc	Nul	No va votar	NS/NR	NC	
Base Bellvitge	371	15	26	1	13	101	5	9	1	36	9	5	59	35	57	
P16-LL.1. HA SENTIT A PARLAR DEL POLIESPORTIU DE BELLVITGE?																
Sí	96,6	100,0	100,0	100,0	100,0	98,9	100,0	100,0	100,0	96,8	100,0	100,0	96,1	90,0	91,8	
No	3,4	0,0	0,0	0,0	0,0	1,1	0,0	0,0	0,0	3,2	0,0	0,0	3,9	>10,0	8,2	
Base Ha sentit a parlar del poliesportiu de Bellvitge	358	15	26	1	13	100	5	9	1	35	9	5	57	31	52	
P16-LL.2. I L'HA UTILITZAT ALGUNA VEGADA EN ELS ÚLTIMS DOS ANYS?																
Sí	43,7	23,1	59,1	100,0	54,5	40,7	75,0	50,0	0,0	53,3	50,0	100,0	42,9	29,6	37,8	
No	56,3	76,9	40,9	0,0	45,5	59,3	25,0	50,0	100,0	46,7	50,0	0,0	57,1	70,4	62,2	
Base Bellvitge	371	15	26	1	13	101	5	9	1	36	9	5	59	35	57	
Ho coneix i ho ha utilitzat	42,2	23,1	59,1	100,0	54,5	40,2	75,0	50,0	0,0	51,6	50,0	100,0	41,2	26,7	34,7	
Ho coneix però no ho ha utilitzat	54,4	76,9	40,9	0,0	45,5	58,6	25,0	50,0	100,0	45,2	50,0	0,0	54,9	63,3	57,1	
No ho coneix	3,4	0,0	0,0	0,0	0,0	1,1	0,0	0,0	0,0	3,2	0,0	0,0	3,9	>10,0	8,2	
Base Ha utilitzat el poliesportiu de Bellvitge	157	3	15	1	7	41	3	5	0	19	5	5	24	9	20	
P16-LL.3. I COM EL VALORA EN UNA ESCALA DE 0 A10?																
0	1,5	0,0	0,0	0,0	0,0	0,0	>33,3	0,0	0,0	0,0	0,0	0,0	0,0	0,0	0,0	5,9
1	0,7	0,0	0,0	0,0	0,0	0,0	0,0	0,0	0,0	>6,2	0,0	0,0	0,0	0,0	0,0	0,0
2	0,7	0,0	0,0	0,0	0,0	0,0	0,0	>25,0	0,0	0,0	0,0	0,0	0,0	0,0	0,0	0,0
3	1,5	0,0	0,0	0,0	0,0	2,9	0,0	0,0	0,0	6,2	0,0	0,0	0,0	0,0	0,0	0,0
4	5,2	0,0	0,0	0,0	0,0	5,7	0,0	0,0	0,0	6,2	0,0	0,0	4,8	12,5	11,8	
5	11,1	0,0	7,7	0,0	0,0	11,4	33,3	0,0	0,0	12,5	>50,0	25,0	9,5	0,0	11,8	
6	10,4	0,0	23,1	0,0	0,0	17,1	0,0	0,0	0,0	0,0	0,0	0,0	14,3	0,0	11,8	
7	20,7	66,7	>46,2	0,0	0,0	17,1	33,3	25,0	0,0	18,7	0,0	0,0	14,3	37,5	17,6	
8	28,1	0,0	15,4	100,0	66,7	22,9	0,0	25,0	0,0	25,0	25,0	25,0	28,6	37,5	41,2	
9	10,4	33,3	0,0	0,0	16,7	11,4	0,0	25,0	0,0	6,2	25,0	25,0	14,3	12,5	0,0	
10	8,9	0,0	7,7	0,0	16,7	11,4	0,0	0,0	0,0	12,5	0,0	25,0	14,3	0,0	0,0	
No sap	0,7	0,0	0,0	0,0	0,0	0,0	0,0	0,0	0,0	>6,2	0,0	0,0	0,0	0,0	0,0	
Mitjana	7,03	7,67	7,00	8,00	8,50	7,11	4,00	6,50		6,67	6,75	8,00	7,52	7,25	6,29	
Desviació	1,99	1,12	1,22	0,00	0,83	1,84	3,49	3,04		2,57	2,02	2,11	1,72	1,47	2,16	
Casos	155	3	15	1	7	41	3	5	0	17	5	5	24	9	20	
Base Bellvitge	371	15	26	1	13	101	5	9	1	36	9	5	59	35	57	
Suspès	4,1	0,0	0,0	0,0	0,0	3,4	>25,0	12,5	0,0	9,7	0,0	0,0	2,0	3,3	6,1	
Aprovat	37,8	23,1	59,1	100,0	54,5	36,8	50,0	37,5	0,0	38,7	50,0	>100,0	39,2	23,3	28,6	
NS/NC	0,3	0,0	0,0	0,0	0,0	0,0	0,0	0,0	0,0	>3,2	0,0	0,0	0,0	0,0	0,0	
No ho ha utilitzat	54,4	76,9	40,9	0,0	45,5	58,6	25,0	50,0	100,0	45,2	50,0	0,0	54,9	63,3	57,1	
No ho coneix	3,4	0,0	0,0	0,0	0,0	1,1	0,0	0,0	0,0	3,2	0,0	0,0	3,9	>10,0	8,2	
Suspès	4,1	0,0	0,0	0,0	0,0	3,4	>25,0	12,5	0,0	9,7	0,0	0,0	2,0	3,3	6,1	
Bé	9,1	0,0	18,2	0,0	0,0	11,5	25,0	0,0	0,0	6,5	25,0	25,0	9,8	0,0	8,2	
Notable	20,6	15,4	36,4	100,0	36,4	16,1	25,0	25,0	0,0	22,6	12,5	25,0	17,6	20,0	20,4	
Excel·lent	8,1	7,7	4,5	0,0	18,2	9,2	0,0	12,5	0,0	9,7	12,5	>50,0	11,8	3,3	<0,0	
NS/NC	0,3	0,0	0,0	0,0	0,0	0,0	0,0	0,0	0,0	>3,2	0,0	0,0	0,0	0,0	0,0	
No ho ha utilitzat	54,4	76,9	40,9	0,0	45,5	58,6	25,0	50,0	100,0	45,2	50,0	0,0	54,9	63,3	57,1	
No ho coneix	3,4	0,0	0,0	0,0	0,0	1,1	0,0	0,0	0,0	3,2	0,0	0,0	3,9	>10,0	8,2	

% Verticals ponderats	Total	RECORD DE VOT MUNICIPALS														
		PP	C's	CIU	ERC	PSC	Canviem L'H	CUP	Guanyem L'H	Altres	En blanc	Nul	No va votar	NS/NR	NC	
Base Centre i Sant Josep	673	19	37	30	66	131	33	15	10	54	10	0	105	54	110	
P16-MM.1. HA SENTIT A PARLAR DEL CAP DE LA RAMBLA JUST OLIVERAS?																
Sí	95,1	88,8	96,8	100,0	96,8	95,2	100,0	100,0	88,3	100,0	90,4	0,0	94,2	90,5	93,0	
No	4,9	11,2	3,2	0,0	3,2	4,8	0,0	0,0	11,7	0,0	9,6	0,0	5,8	9,5	7,0	
Base Ha sentit a parlar del CAP de la Rambla Just Oliveras	640	17	36	30	64	125	33	15	9	54	9	0	98	49	103	
P16-MM.2. I L'HA UTILITZAT ALGUNA VEGADA EN ELS ÚLTIMS DOS ANYS?																
Sí	82,8	87,4	87,5	80,2	87,9	82,8	97,2	79,8	86,8	76,6	48,5	0,0	82,7	80,4	81,0	
No	17,2	12,6	12,5	19,8	12,1	17,2	<2,8	20,2	13,2	23,4	>51,5	0,0	17,3	19,6	19,0	
Base Centre i Sant Josep	673	19	37	30	66	131	33	15	10	54	10	0	105	54	110	
Ho coneix i ho ha utilitzat	78,8	77,7	84,7	80,2	85,1	78,9	97,2	79,8	76,6	76,6	43,8	0,0	77,9	72,8	75,3	
Ho coneix però no ho ha utilitzat	16,3	11,2	12,1	19,8	11,7	16,3	2,8	20,2	11,7	23,4	>46,5	0,0	16,3	17,7	17,7	
No ho coneix	4,9	11,2	3,2	0,0	3,2	4,8	0,0	0,0	11,7	0,0	9,6	0,0	5,8	9,5	7,0	
Base Ha utilitzat el CAP de la Rambla Just Oliveras	530	15	31	24	56	103	32	12	8	41	4	0	81	39	83	
P16-MM.3. I COM EL VALORA EN UNA ESCALA DE 0 A 10?																
0	0,6	0,0	0,0	0,0	0,0	0,9	0,0	0,0	>11,9	0,0	0,0	0,0	0,0	0,0	1,4	
1	1,5	0,0	0,0	0,0	3,7	1,1	2,9	>9,9	0,0	2,9	0,0	0,0	0,0	0,0	1,4	
2	1,7	0,0	0,0	4,9	3,3	0,9	0,0	0,0	>11,9	2,2	>21,9	0,0	1,4	0,0	1,4	
3	2,2	0,0	0,0	0,0	1,6	1,1	>10,2	0,0	0,0	2,2	0,0	0,0	4,0	0,0	2,2	
4	3,6	6,3	0,0	>12,7	5,4	3,2	5,7	0,0	0,0	0,0	0,0	0,0	3,7	0,0	5,0	
5	11,6	6,3	16,4	0,0	6,6	13,3	3,7	19,7	15,2	11,8	0,0	0,0	16,9	7,7	14,0	
6	15,2	14,4	11,4	28,5	10,8	16,3	18,3	9,9	30,5	13,0	28,1	0,0	11,4	18,3	15,5	
7	20,4	31,6	21,5	13,7	25,2	18,2	17,5	25,3	15,2	25,5	21,9	0,0	19,2	20,7	18,6	
8	23,3	18,9	23,2	26,4	25,9	20,5	25,2	35,2	15,2	22,0	28,1	0,0	22,7	30,7	20,5	
9	12,1	0,0	14,8	4,9	13,8	13,8	13,0	0,0	0,0	12,4	0,0	0,0	10,0	11,3	17,4	
10	7,8	>22,5	12,7	8,8	3,7	10,7	3,7	0,0	0,0	8,0	0,0	0,0	9,5	11,3	2,5	
No sap	0,2	0,0	0,0	0,0	0,0	0,0	0,0	0,0	0,0	0,0	0,0	0,0	>1,1	0,0	0,0	
Mitjana	6,92	7,40	7,47	6,71	6,79	7,06	6,62	6,27	5,11	6,97	5,90		6,91	7,54	6,70	
Desviació	1,99	1,80	1,61	2,00	2,11	2,00	2,14	2,16	2,69	2,02	2,52		1,92	1,43	2,04	
Casos	529	15	31	24	56	103	32	12	8	41	4	0	81	39	83	
Base Centre i Sant Josep	673	19	37	30	66	131	33	15	10	54	10	0	105	54	110	
Suspès	7,5	4,9	0,0	14,1	11,9	5,7	>18,2	7,9	18,3	5,6	9,6	0,0	7,2	<0,0	8,7	
Aprovat	71,2	72,7	84,7	66,1	73,2	73,1	79,0	71,9	58,4	71,0	34,2	0,0	69,9	72,8	66,6	
NS/NC	0,1	0,0	0,0	0,0	0,0	0,0	0,0	0,0	0,0	0,0	0,0	0,0	>0,9	0,0	0,0	
No ho ha utilitzat	16,3	11,2	12,1	19,8	11,7	16,3	2,8	20,2	11,7	23,4	>46,5	0,0	16,3	17,7	17,7	
No ho coneix	4,9	11,2	3,2	0,0	3,2	4,8	0,0	0,0	11,7	0,0	9,6	0,0	5,8	9,5	7,0	
Suspès	7,5	4,9	0,0	14,1	11,9	5,7	>18,2	7,9	18,3	5,6	9,6	0,0	7,2	<0,0	8,7	
Bé	21,1	16,1	23,5	22,9	14,7	23,3	21,3	23,6	35,0	19,0	12,3	0,0	22,1	18,9	22,2	
Notable	34,4	39,2	37,9	32,2	43,5	30,5	41,5	48,3	23,4	36,3	21,9	0,0	32,6	37,4	29,4	
Excel·lent	15,7	17,4	23,3	11,0	14,9	19,3	16,2	0,0	0,0	15,6	0,0	0,0	15,2	16,5	15,0	
NS/NC	0,1	0,0	0,0	0,0	0,0	0,0	0,0	0,0	0,0	0,0	0,0	0,0	>0,9	0,0	0,0	
No ho ha utilitzat	16,3	11,2	12,1	19,8	11,7	16,3	2,8	20,2	11,7	23,4	>46,5	0,0	16,3	17,7	17,7	
No ho coneix	4,9	11,2	3,2	0,0	3,2	4,8	0,0	0,0	11,7	0,0	9,6	0,0	5,8	9,5	7,0	

% Verticals ponderats	Total	RECORD DE VOT MUNICIPALS														
		PP	C's	CIU	ERC	PSC	Canviem L'H	CUP	Guanyem L'H	Altres	En blanc	Nul	No va votar	NS/NR	NC	
Base Sanfeliu	94	3	7	1	4	25	1	0	3	4	1	0	26	7	9	
P16-NN.1. HA SENTIT A PARLAR DEL CAP DE SANFELIU?																
Sí	96,8	100,0	95,0	100,0	90,9	97,1	100,0	100,0	100,0	100,0	100,0	0,0	97,2	94,4	96,0	
No	3,2	0,0	5,0	0,0	9,1	2,9	0,0	0,0	0,0	0,0	0,0	0,0	2,8	5,6	4,0	
Base Ha sentit a parlar del CAP de Sanfeliu	91	3	7	1	4	25	1	0	3	4	1	0	26	6	9	
P16-NN.2. I L'HA UTILITZAT ALGUNA VEGADA EN ELS ÚLTIMS DOS ANYS?																
Sí	87,2	55,6	78,9	100,0	100,0	92,4	50,0	100,0	100,0	90,0	100,0	0,0	85,5	82,4	87,5	
No	12,8	44,4	21,1	0,0	0,0	7,6	50,0	0,0	0,0	10,0	0,0	0,0	14,5	17,6	12,5	
Base Sanfeliu	94	3	7	1	4	25	1	0	3	4	1	0	26	7	9	
Ho coneix i ho ha utilitzat	84,5	55,6	75,0	100,0	90,9	89,7	50,0	100,0	100,0	90,0	100,0	0,0	83,1	77,8	84,0	
Ho coneix però no ho ha utilitzat	12,4	44,4	20,0	0,0	0,0	7,4	50,0	0,0	0,0	10,0	0,0	0,0	14,1	16,7	12,0	
No ho coneix	3,2	0,0	5,0	0,0	9,1	2,9	0,0	0,0	0,0	0,0	0,0	0,0	2,8	5,6	4,0	
Base Ha utilitzat el CAP de Sanfeliu	79	2	6	1	4	23	0	0	3	3	1	0	22	5	8	
P16-NN.3. I COM EL VALORA EN UNA ESCALA DE 0 A 10?																
0	1,9	0,0	0,0	0,0	0,0	1,6	0,0	0,0	0,0	0,0	0,0	0,0	3,4	0,0	4,8	
1	0,5	0,0	0,0	0,0	0,0	0,0	0,0	0,0	0,0	0,0	0,0	0,0	1,7	0,0	0,0	
2	1,9	0,0	>13,3	0,0	0,0	0,0	0,0	0,0	0,0	11,1	0,0	0,0	0,0	7,1	0,0	
3	0,5	0,0	0,0	0,0	0,0	0,0	0,0	0,0	0,0	0,0	0,0	0,0	0,0	>7,1	0,0	
4	2,8	0,0	0,0	0,0	0,0	1,6	0,0	0,0	0,0	11,1	0,0	0,0	1,7	0,0	14,3	
5	8,5	0,0	20,0	0,0	10,0	8,2	0,0	0,0	11,1	0,0	0,0	0,0	10,2	7,1	4,8	
6	7,1	0,0	0,0	0,0	10,0	3,3	0,0	0,0	11,1	22,2	25,0	0,0	6,8	14,3	9,5	
7	16,0	0,0	26,7	66,7	0,0	14,8	100,0	0,0	22,2	22,2	50,0	0,0	18,6	0,0	4,8	
8	28,8	40,0	20,0	0,0	40,0	36,1	0,0	0,0	33,3	22,2	25,0	0,0	23,7	14,3	38,1	
9	15,1	20,0	20,0	33,3	30,0	13,1	0,0	0,0	11,1	0,0	0,0	0,0	18,6	21,4	4,8	
10	17,0	40,0	0,0	0,0	10,0	21,3	0,0	100,0	11,1	11,1	0,0	0,0	15,3	28,6	19,0	
Mitjana	7,50	9,00	6,53	7,67	8,00	7,90	7,00	10,00	7,56	6,44	7,00		7,41	7,50	7,10	
Desviació	2,13	1,31	2,45	2,90	1,65	1,86			1,70	2,65	1,23		2,31	2,87	2,66	
Casos	79	2	6	1	4	23	0	0	3	3	1	0	22	5	8	
Base Sanfeliu	94	3	7	1	4	25	1	0	3	4	1	0	26	7	9	
Suspès	6,4	0,0	10,0	0,0	0,0	2,9	0,0	0,0	0,0	20,0	0,0	0,0	5,6	11,1	16,0	
Aprovat	78,1	55,6	65,0	100,0	90,9	86,8	50,0	100,0	100,0	70,0	100,0	0,0	77,5	66,7	68,0	
No ho ha utilitzat	12,4	44,4	20,0	0,0	0,0	7,4	50,0	0,0	0,0	10,0	0,0	0,0	14,1	16,7	12,0	
No ho coneix	3,2	0,0	5,0	0,0	9,1	2,9	0,0	0,0	0,0	0,0	0,0	0,0	2,8	5,6	4,0	
Suspès	6,4	0,0	10,0	0,0	0,0	2,9	0,0	0,0	0,0	20,0	0,0	0,0	5,6	11,1	16,0	
Bé	13,1	0,0	15,0	0,0	18,2	10,3	0,0	0,0	22,2	20,0	25,0	0,0	14,1	16,7	12,0	
Notable	37,8	22,2	35,0	66,7	36,4	45,6	50,0	0,0	55,6	40,0	75,0	0,0	35,2	11,1	36,0	
Excel·lent	27,1	33,3	15,0	33,3	36,4	30,9	0,0	100,0	22,2	10,0	0,0	0,0	28,2	38,9	20,0	
No ho ha utilitzat	12,4	44,4	20,0	0,0	0,0	7,4	50,0	0,0	0,0	10,0	0,0	0,0	14,1	16,7	12,0	
No ho coneix	3,2	0,0	5,0	0,0	9,1	2,9	0,0	0,0	0,0	0,0	0,0	0,0	2,8	5,6	4,0	

% Verticals ponderats	Total	RECORD DE VOT MUNICIPALS														
		PP	C's	CIU	ERC	PSC	Canviem L'H	CUP	Guanyem L'H	Altres	En blanc	Nul	No va votar	NS/NR	NC	
Base La Torrassa	391	16	10	6	31	68	6	12	2	32	5	2	112	34	54	
P16-OO.1. HA SENTIT A PARLAR DEL CAP DE LA RONDA DE LA TORRASSA?																
Sí	91,2	76,9	100,0	100,0	92,0	96,4	100,0	90,0	100,0	96,2	100,0	50,0	85,9	89,3	95,5	
No	8,7	23,1	0,0	0,0	8,0	3,6	0,0	10,0	0,0	3,8	0,0	>50,0	14,1	10,7	4,5	
Base Ha sentit a parlar del CAP de la Ronda de la Torrassa	357	12	10	6	28	66	6	11	2	31	5	1	96	31	51	
P16-OO.2. I L'HA UTILITZAT ALGUNA VEGADA EN ELS ÚLTIMS DOS ANYS?																
Sí	86,6	60,0	100,0	60,0	87,0	90,7	100,0	77,8	100,0	88,0	100,0	100,0	86,1	92,0	83,3	
No	13,4	>40,0	0,0	40,0	13,0	9,3	0,0	22,2	0,0	12,0	0,0	0,0	13,9	8,0	16,7	
Base La Torrassa	391	16	10	6	31	68	6	12	2	32	5	2	112	34	54	
Ho coneix i ho ha utilitzat	79,1	46,2	100,0	60,0	80,0	87,5	100,0	70,0	100,0	84,6	100,0	50,0	73,9	82,1	79,5	
Ho coneix però no ho ha utilitzat	12,2	>30,8	0,0	>40,0	12,0	8,9	0,0	20,0	0,0	11,5	0,0	0,0	12,0	7,1	15,9	
No ho coneix	8,7	23,1	0,0	0,0	8,0	3,6	0,0	10,0	0,0	3,8	0,0	>50,0	14,1	10,7	4,5	
Base Ha utilitzat el CAP de la Ronda de la Torrassa	309	7	10	4	24	60	6	9	2	27	5	1	83	28	43	
P16-OO.3. I COM EL VALORA EN UNA ESCALA DE 0 A 10?																
0	1,2	0,0	0,0	0,0	5,0	2,0	0,0	0,0	0,0	0,0	0,0	0,0	1,5	0,0	0,0	
2	1,2	0,0	0,0	0,0	0,0	2,0	>20,0	0,0	0,0	0,0	0,0	0,0	0,0	4,3	0,0	
3	2,0	0,0	0,0	0,0	0,0	2,0	0,0	0,0	0,0	4,5	0,0	>100,0	2,9	0,0	0,0	
4	3,2	0,0	0,0	0,0	10,0	2,0	0,0	0,0	0,0	4,5	0,0	0,0	2,9	0,0	5,7	
5	5,9	16,7	12,5	0,0	0,0	0,0	>40,0	0,0	>50,0	0,0	0,0	0,0	10,3	4,3	5,7	
6	11,1	0,0	25,0	0,0	15,0	16,3	20,0	14,3	0,0	18,2	25,0	0,0	<1,5	4,3	17,1	
7	19,4	16,7	12,5	33,3	30,0	14,3	0,0	42,9	0,0	31,8	25,0	0,0	13,2	21,7	22,9	
8	34,0	33,3	12,5	66,7	25,0	42,9	20,0	28,6	50,0	27,3	25,0	0,0	30,9	52,2	31,4	
9	6,3	16,7	12,5	0,0	0,0	10,2	0,0	0,0	0,0	4,5	0,0	0,0	7,4	4,3	5,7	
10	14,6	16,7	25,0	0,0	15,0	8,2	0,0	14,3	0,0	9,1	25,0	0,0	>26,5	8,7	8,6	
No sap	0,8	0,0	0,0	0,0	0,0	0,0	0,0	0,0	0,0	0,0	0,0	0,0	>2,9	0,0	0,0	
No contesta	0,4	0,0	0,0	0,0	0,0	0,0	0,0	0,0	0,0	0,0	0,0	0,0	0,0	0,0	>2,9	
Mitjana	7,36	7,83	7,63	7,67	6,90	7,33	5,20	7,57	6,50	7,14	7,75	3,00	7,74	7,52	7,24	
Desviació	1,91	1,69	1,90	0,55	2,30	1,93	2,12	1,25	1,95	1,63	1,66	0,00	2,13	1,61	1,51	
Casos	305	7	10	4	24	60	6	9	2	27	5	1	81	28	42	
Base La Torrassa	391	16	10	6	31	68	6	12	2	32	5	2	112	34	54	
Suspès	5,9	0,0	0,0	0,0	12,0	7,1	20,0	0,0	0,0	7,7	0,0	>50,0	5,4	3,6	4,5	
Aprovat	72,2	46,2	100,0	60,0	68,0	80,4	80,0	70,0	100,0	76,9	100,0	0,0	66,3	78,6	72,7	
NS/NC	0,9	0,0	0,0	0,0	0,0	0,0	0,0	0,0	0,0	0,0	0,0	0,0	2,2	0,0	2,3	
No ho ha utilitzat	12,2	>30,8	0,0	>40,0	12,0	8,9	0,0	20,0	0,0	11,5	0,0	0,0	12,0	7,1	15,9	
No ho coneix	8,7	23,1	0,0	0,0	8,0	3,6	0,0	10,0	0,0	3,8	0,0	>50,0	14,1	10,7	4,5	
Suspès	5,9	0,0	0,0	0,0	12,0	7,1	20,0	0,0	0,0	7,7	0,0	>50,0	5,4	3,6	4,5	
Bé	13,4	7,7	>37,5	0,0	12,0	14,3	>60,0	10,0	50,0	15,4	25,0	0,0	8,7	7,1	18,2	
Notable	42,2	23,1	25,0	60,0	44,0	50,0	20,0	50,0	50,0	50,0	50,0	0,0	32,6	60,7	43,2	
Excel·lent	16,6	15,4	37,5	0,0	12,0	16,1	0,0	10,0	0,0	11,5	25,0	0,0	>25,0	10,7	11,4	
NS/NC	0,9	0,0	0,0	0,0	0,0	0,0	0,0	0,0	0,0	0,0	0,0	0,0	2,2	0,0	2,3	
No ho ha utilitzat	12,2	>30,8	0,0	>40,0	12,0	8,9	0,0	20,0	0,0	11,5	0,0	0,0	12,0	7,1	15,9	
No ho coneix	8,7	23,1	0,0	0,0	8,0	3,6	0,0	10,0	0,0	3,8	0,0	>50,0	14,1	10,7	4,5	

% Verticals ponderats	Total	RECORD DE VOT MUNICIPALS													
		PP	C's	CIU	ERC	PSC	Canviem L'H	CUP	Guanyem L'H	Altres	En blanc	Nul	No va votar	NS/NR	NC
Base Collblanc	376	9	22	20	37	68	7	5	4	27	6	0	80	41	50
P16-PP.1. HA SENTIT A PARLAR DEL CAP DE COLLBLANC?															
Sí	88,2	100,0	94,7	94,1	84,4	91,4	100,0	100,0	100,0	95,7	100,0	0,0	86,8	74,3	83,7
No	11,8	0,0	5,3	5,9	15,6	8,6	0,0	0,0	0,0	4,3	0,0	0,0	13,2	>25,7	16,3
Base Ha sentit a parlar del CAP de Collblanc	331	9	21	19	32	62	7	5	4	26	6	0	69	30	42
P16-PP.2. I L'HA UTILITZAT ALGUNA VEGADA EN ELS ÚLTIMS DOS ANYS?															
Sí	79,5	87,5	77,8	81,3	81,5	69,8	100,0	75,0	66,7	77,3	60,0	0,0	79,7	88,5	86,1
No	20,5	12,5	22,2	18,8	18,5	30,2	0,0	25,0	33,3	22,7	40,0	0,0	20,3	11,5	13,9
Base Collblanc	376	9	22	20	37	68	7	5	4	27	6	0	80	41	50
Ho coneix i ho ha utilitzat	70,1	87,5	73,7	76,5	68,8	63,8	100,0	75,0	66,7	73,9	60,0	0,0	69,1	65,7	72,1
Ho coneix però no ho ha utilitzat	18,1	12,5	21,1	17,6	15,6	27,6	0,0	25,0	33,3	21,7	40,0	0,0	17,6	8,6	11,6
No ho coneix	11,8	0,0	5,3	5,9	15,6	8,6	0,0	0,0	0,0	4,3	0,0	0,0	13,2	>25,7	16,3
Base Ha utilitzat el CAP de Collblanc	263	8	16	15	26	43	7	4	2	20	4	0	55	27	36
P16-PP.3. I COM EL VALORA EN UNA ESCALA DE 0 A 10?															
0	1,8	0,0	7,1	0,0	0,0	0,0	0,0	0,0	0,0	5,9	0,0	0,0	2,1	0,0	3,2
1	0,4	0,0	0,0	0,0	0,0	0,0	0,0	0,0	0,0	>5,9	0,0	0,0	0,0	0,0	0,0
2	0,9	0,0	0,0	0,0	0,0	0,0	>16,7	0,0	>50,0	0,0	0,0	0,0	0,0	0,0	0,0
3	3,6	0,0	0,0	0,0	>13,6	5,4	0,0	0,0	0,0	0,0	0,0	0,0	6,4	0,0	0,0
4	3,1	0,0	7,1	0,0	0,0	2,7	0,0	0,0	0,0	5,9	0,0	0,0	4,3	4,3	3,2
5	6,2	0,0	0,0	7,7	9,1	0,0	0,0	0,0	0,0	5,9	0,0	0,0	8,5	13,0	9,7
6	11,1	0,0	14,3	0,0	9,1	13,5	16,7	33,3	50,0	17,6	33,3	0,0	8,5	4,3	12,9
7	18,7	28,6	35,7	7,7	27,3	18,9	16,7	0,0	0,0	17,6	0,0	0,0	12,8	26,1	16,1
8	27,6	57,1	28,6	30,8	27,3	32,4	16,7	33,3	0,0	17,6	0,0	0,0	25,5	21,7	32,3
9	16,0	0,0	7,1	>38,5	9,1	13,5	33,3	33,3	0,0	11,8	>66,7	0,0	19,1	13,0	12,9
10	10,7	14,3	0,0	15,4	4,5	13,5	0,0	0,0	0,0	11,8	0,0	0,0	12,8	17,4	9,7
Mitjana	7,25	8,00	6,57	8,38	6,77	7,57	6,83	7,67	4,00	6,53	8,00		7,23	7,57	7,23
Desviació	2,07	0,99	2,23	1,32	1,94	1,75	2,60	1,47	2,64	2,80	1,67		2,25	1,75	2,04
Casos	263	8	16	15	26	43	7	4	2	20	4	0	55	27	36
Base Collblanc	376	9	22	20	37	68	7	5	4	27	6	0	80	41	50
Suspès	6,9	0,0	10,5	0,0	9,4	5,2	16,7	0,0	33,3	13,0	0,0	0,0	8,8	2,9	4,7
Aprovat	63,2	87,5	63,2	76,5	59,4	58,6	83,3	75,0	33,3	60,9	60,0	0,0	60,3	62,9	67,4
No ho ha utilitzat	18,1	12,5	21,1	17,6	15,6	27,6	0,0	25,0	33,3	21,7	40,0	0,0	17,6	8,6	11,6
No ho coneix	11,8	0,0	5,3	5,9	15,6	8,6	0,0	0,0	0,0	4,3	0,0	0,0	13,2	>25,7	16,3
Suspès	6,9	0,0	10,5	0,0	9,4	5,2	16,7	0,0	33,3	13,0	0,0	0,0	8,8	2,9	4,7
Bé	12,1	0,0	10,5	5,9	12,5	8,6	16,7	25,0	33,3	17,4	20,0	0,0	11,8	11,4	16,3
Notable	32,4	>75,0	47,4	29,4	37,5	32,8	33,3	25,0	0,0	26,1	0,0	0,0	26,5	31,4	34,9
Excel·lent	18,7	12,5	5,3	>41,2	9,4	17,2	33,3	25,0	0,0	17,4	40,0	0,0	22,1	20,0	16,3
No ho ha utilitzat	18,1	12,5	21,1	17,6	15,6	27,6	0,0	25,0	33,3	21,7	40,0	0,0	17,6	8,6	11,6
No ho coneix	11,8	0,0	5,3	5,9	15,6	8,6	0,0	0,0	0,0	4,3	0,0	0,0	13,2	>25,7	16,3

% Verticals ponderats	Total	RECORD DE VOT MUNICIPALS													
		PP	C's	CIU	ERC	PSC	Canviem L'H	CUP	Guanyem L'H	Altres	En blanc	Nul	No va votar	NS/NR	NC
Base Santa Eulàlia i Granvia Sud	661	19	45	17	65	138	17	18	9	41	10	2	120	65	93
P16-QQ.1. HA SENTIT A PARLAR DEL CAP DEL CARRER JACINT VERDAGUER?															
Sí	84,4	60,7	81,7	94,3	91,2	89,0	87,7	88,2	68,4	84,4	61,9	100,0	79,4	86,5	84,7
No	15,6	>39,3	18,3	5,7	8,8	11,0	12,3	11,8	31,6	15,6	38,1	0,0	20,6	13,5	15,3
Base Ha sentit a parlar del CAP del carrer Jacint Verdaguer	558	11	37	16	60	123	15	16	6	35	6	2	95	56	79
P16-QQ.2. I L'HA UTILITZAT ALGUNA VEGADA EN ELS ÚLTIMS DOS ANYS?															
Sí	59,0	50,0	73,1	35,8	63,6	58,8	62,5	59,7	73,0	71,2	3,9	0,0	56,0	56,1	59,0
No	41,0	50,0	26,9	64,2	36,4	41,2	37,5	40,3	27,0	28,8	>96,1	100,0	44,0	43,9	41,0
Base Santa Eulàlia i Granvia Sud	661	19	45	17	65	138	17	18	9	41	10	2	120	65	93
Ho coneix i ho ha utilitzat	49,8	30,4	59,7	33,8	58,0	52,3	54,8	52,6	50,0	60,1	<2,4	0,0	44,4	48,5	50,0
Ho coneix però no ho ha utilitzat	34,7	30,4	22,0	60,6	33,2	36,7	32,9	35,5	18,5	24,3	59,5	100,0	34,9	38,0	34,7
No ho coneix	15,6	>39,3	18,3	5,7	8,8	11,0	12,3	11,8	31,6	15,6	38,1	0,0	20,6	13,5	15,3
Base Ha utilitzat el CAP del carrer Jacint Verdaguer	329	6	27	6	38	72	10	10	5	25	0	0	53	32	47
P16-QQ.3. I COM EL VALORA EN UNA ESCALA DE 0 A 10?															
0	1,7	0,0	0,0	0,0	5,0	>5,3	0,0	0,0	0,0	0,0	0,0	0,0	0,0	0,0	0,0
1	0,6	0,0	>7,0	0,0	0,0	0,0	0,0	0,0	0,0	0,0	0,0	0,0	0,0	0,0	0,0
2	1,2	0,0	0,0	0,0	0,0	2,6	0,0	0,0	0,0	>7,7	0,0	0,0	0,0	0,0	0,0
3	3,5	0,0	7,0	0,0	>10,1	0,0	0,0	>20,0	0,0	0,0	0,0	0,0	0,0	0,0	8,2
4	7,6	>33,3	7,0	0,0	5,7	7,9	0,0	0,0	0,0	0,0	0,0	0,0	>17,9	6,0	4,1
5	8,9	0,0	7,0	0,0	5,7	7,9	0,0	0,0	>47,4	0,0	0,0	0,0	7,1	18,8	16,3
6	17,7	0,0	28,1	33,3	15,7	23,7	40,0	20,0	0,0	30,8	0,0	0,0	8,5	<0,0	16,8
7	14,5	0,0	7,0	0,0	6,9	13,2	20,0	0,0	47,4	>30,8	0,0	0,0	8,5	18,0	25,0
8	29,4	0,0	21,9	33,3	20,1	28,0	40,0	60,0	0,0	30,8	0,0	0,0	41,1	38,3	20,9
9	7,1	0,0	0,0	0,0	15,1	8,6	0,0	0,0	5,3	0,0	100,0	0,0	5,8	12,0	8,7
10	7,9	>66,7	14,9	>33,3	15,7	3,0	0,0	0,0	0,0	0,0	0,0	0,0	11,2	6,8	0,0
Mitjana	6,74	8,00	6,33	8,00	6,78	6,41	7,00	6,60	6,16	6,62	9,00		7,10	7,27	6,44
Desviació	2,09	3,11	2,49	1,80	2,71	2,26	0,95	2,07	1,34	1,58			1,92	1,67	1,67
Casos	329	6	27	6	38	72	10	10	5	25	0	0	53	32	47
Base Santa Eulàlia i Granvia Sud	661	19	45	17	65	138	17	18	9	41	10	2	120	65	93
Suspès	7,2	10,1	12,6	0,0	12,0	8,3	0,0	10,5	0,0	4,6	0,0	0,0	7,9	2,9	6,1
Aprovat	42,5	20,2	47,1	33,8	46,0	44,1	54,8	42,1	50,0	55,5	2,4	0,0	36,5	45,6	43,9
No ho ha utilitzat	34,7	30,4	22,0	60,6	33,2	36,7	32,9	35,5	18,5	24,3	59,5	100,0	34,9	38,0	34,7
No ho coneix	15,6	>39,3	18,3	5,7	8,8	11,0	12,3	11,8	31,6	15,6	38,1	0,0	20,6	13,5	15,3
Suspès	7,2	10,1	12,6	0,0	12,0	8,3	0,0	10,5	0,0	4,6	0,0	0,0	7,9	2,9	6,1
Bé	13,3	0,0	20,9	11,3	12,4	16,5	21,9	10,5	23,7	18,5	0,0	0,0	6,9	9,1	16,6
Notable	21,8	<0,0	17,3	11,3	15,7	21,5	32,9	31,6	23,7	>37,0	0,0	0,0	22,0	27,4	23,0
Excel·lent	7,5	>20,2	8,9	11,3	>17,9	6,0	0,0	0,0	2,6	0,0	2,4	0,0	7,5	9,1	4,3
No ho ha utilitzat	34,7	30,4	22,0	60,6	33,2	36,7	32,9	35,5	18,5	24,3	59,5	100,0	34,9	38,0	34,7
No ho coneix	15,6	>39,3	18,3	5,7	8,8	11,0	12,3	11,8	31,6	15,6	38,1	0,0	20,6	13,5	15,3

% Verticals ponderats	Total	RECORD DE VOT MUNICIPALS													
		PP	C's	CIU	ERC	PSC	Canviem L'H	CUP	Guanyem L'H	Altres	En blanc	Nul	No va votar	NS/NR	NC
Base La Florida i Les Planes	653	29	40	9	15	140	13	4	8	49	13	0	192	55	85
P16-RR.1. HA SENTIT A PARLAR DEL CAP DE LA FLORIDA?															
Sí	84,1	79,7	93,0	83,2	90,5	84,2	100,0	67,9	83,7	89,1	100,0	0,0	79,0	80,3	87,4
No	15,9	20,3	7,0	16,8	9,5	15,8	0,0	32,1	16,3	10,9	0,0	0,0	21,0	19,7	12,6
Base Ha sentit a parlar del CAP de La Florida	549	23	37	7	14	118	13	3	7	44	13	0	152	44	74
P16-RR.2. I L'HA UTILITZAT ALGUNA VEGADA EN ELS ÚLTIMS DOS ANYS?															
Sí	80,0	85,7	74,7	71,9	94,8	87,0	74,2	100,0	50,0	83,1	79,1	0,0	75,4	75,8	80,6
No	19,9	14,3	25,3	28,1	5,2	13,0	25,8	0,0	50,0	16,9	20,9	0,0	24,6	24,2	18,4
No sap	0,1	0,0	0,0	0,0	0,0	0,0	0,0	0,0	0,0	0,0	0,0	0,0	0,0	0,0	>1,0
Base La Florida i Les Planes	653	29	40	9	15	140	13	4	8	49	13	0	192	55	85
Ho coneix i ho ha utilitzat	67,2	68,3	69,5	59,9	85,8	73,3	74,2	67,9	41,8	74,0	79,1	0,0	59,5	60,8	70,4
Ho coneix però no ho ha utilitzat	16,9	11,4	23,5	23,4	4,7	10,9	25,8	0,0	41,8	15,1	20,9	0,0	19,4	19,4	16,9
No ho coneix	15,9	20,3	7,0	16,8	9,5	15,8	0,0	32,1	16,3	10,9	0,0	0,0	21,0	19,7	12,6
Base Ha utilitzat el CAP de La Florida	439	20	27	5	13	103	10	3	3	36	10	0	114	33	60
P16-RR.3. I COM EL VALORA EN UNA ESCALA DE 0 A 10?															
0	3,5	0,0	0,0	0,0	9,9	3,3	0,0	0,0	0,0	5,6	12,4	0,0	3,1	6,1	3,4
1	0,2	0,0	0,0	0,0	0,0	0,0	0,0	0,0	0,0	0,0	0,0	0,0	0,0	0,0	>1,2
2	1,2	0,0	0,0	0,0	0,0	1,3	0,0	0,0	0,0	3,6	0,0	0,0	0,6	2,2	2,2
3	1,9	3,6	0,0	0,0	>9,9	4,0	7,6	0,0	0,0	0,0	0,0	0,0	0,0	0,0	2,2
4	3,4	0,0	0,0	0,0	9,9	2,7	0,0	0,0	0,0	3,6	7,0	0,0	3,6	4,4	5,6
5	9,7	>26,0	14,8	25,0	0,0	9,2	7,6	0,0	21,9	5,6	12,4	0,0	11,2	0,0	8,0
6	10,2	6,5	16,9	25,0	9,9	7,4	0,0	26,4	0,0	17,2	0,0	0,0	7,1	14,0	14,6
7	19,7	<0,0	12,2	0,0	0,0	22,5	40,8	47,2	39,1	31,6	13,9	0,0	20,1	14,0	21,1
8	22,2	26,8	24,9	25,0	25,3	22,0	28,8	26,4	39,1	16,4	33,3	0,0	21,5	24,1	18,2
9	13,1	6,5	26,4	0,0	19,8	14,0	15,2	0,0	0,0	9,2	0,0	0,0	14,2	8,3	13,3
10	14,5	30,5	4,8	25,0	9,9	13,0	0,0	0,0	0,0	7,2	20,9	0,0	18,6	24,6	10,2
No sap	0,5	0,0	0,0	0,0	>5,5	0,7	0,0	0,0	0,0	0,0	0,0	0,0	0,0	2,2	0,0
Mitjana	7,13	7,58	7,45	7,25	6,43	7,10	7,14	7,00	6,95	6,60	6,63		7,41	7,34	6,77
Desviació	2,30	2,21	1,54	2,14	3,22	2,29	1,64	0,91	1,34	2,35	3,21		2,20	2,67	2,38
Casos	437	20	27	5	12	102	10	3	3	36	10	0	114	32	60
Base La Florida i Les Planes	653	29	40	9	15	140	13	4	8	49	13	0	192	55	85
Suspès	6,9	2,5	0,0	0,0	>25,4	8,2	5,6	0,0	0,0	9,5	15,4	0,0	4,3	7,8	10,3
Aprovat	60,0	65,8	69,5	59,9	55,6	64,6	68,5	67,9	41,8	64,5	63,8	0,0	55,2	51,7	60,2
NS/NC	0,3	0,0	0,0	0,0	>4,7	0,5	0,0	0,0	0,0	0,0	0,0	0,0	0,0	1,3	0,0
No ho ha utilitzat	16,9	11,4	23,5	23,4	4,7	10,9	25,8	0,0	41,8	15,1	20,9	0,0	19,4	19,4	16,9
No ho coneix	15,9	20,3	7,0	16,8	9,5	15,8	0,0	32,1	16,3	10,9	0,0	0,0	21,0	19,7	12,6
Suspès	6,9	2,5	0,0	0,0	>25,4	8,2	5,6	0,0	0,0	9,5	15,4	0,0	4,3	7,8	10,3
Bé	13,4	22,2	22,1	29,9	8,5	12,1	5,6	17,9	9,1	16,9	9,8	0,0	10,9	8,5	15,9
Notable	28,1	18,3	25,8	15,0	21,7	32,6	51,6	50,0	32,7	35,5	37,4	0,0	24,8	23,2	27,7
Excel·lent	18,6	25,3	21,7	15,0	25,4	19,8	11,3	0,0	0,0	12,1	16,5	0,0	19,5	20,0	16,6
NS/NC	0,3	0,0	0,0	0,0	>4,7	0,5	0,0	0,0	0,0	0,0	0,0	0,0	0,0	1,3	0,0
No ho ha utilitzat	16,9	11,4	23,5	23,4	4,7	10,9	25,8	0,0	41,8	15,1	20,9	0,0	19,4	19,4	16,9
No ho coneix	15,9	20,3	7,0	16,8	9,5	15,8	0,0	32,1	16,3	10,9	0,0	0,0	21,0	19,7	12,6

% Verticals ponderats	Total	RECORD DE VOT MUNICIPALS													
		PP	C's	CIU	ERC	PSC	Canviem L'H	CUP	Guanyem L'H	Altres	En blanc	Nul	No va votar	NS/NR	NC
Base Can Serra	154	7	13	2	4	34	5	0	0	14	1	0	44	11	18
P16-SS.1. HA SENTIT A PARLAR DEL CAP DE CAN SERRA?															
Sí	88,8	80,0	88,9	100,0	88,9	88,6	90,9	100,0	0,0	89,3	100,0	100,0	85,9	95,5	92,1
No	11,2	20,0	11,1	0,0	11,1	11,4	9,1	0,0	0,0	10,7	0,0	0,0	14,1	4,5	7,9
Base Ha sentit a parlar del CAP de la Can Serra	137	6	12	2	4	30	5	0	0	12	1	0	38	10	17
P16-SS.2. I L'HA UTILITZAT ALGUNA VEGADA EN ELS ÚLTIMS DOS ANYS?															
Sí	79,6	83,3	91,7	75,0	62,5	82,3	90,0	100,0	0,0	84,0	100,0	100,0	74,7	61,9	82,9
No	20,4	16,7	8,3	25,0	37,5	17,7	10,0	0,0	0,0	16,0	0,0	0,0	25,3	38,1	17,1
Base Can Serra	154	7	13	2	4	34	5	0	0	14	1	0	44	11	18
Ho coneix i ho ha utilitzat	70,6	66,7	81,5	75,0	55,6	72,9	81,8	100,0	0,0	75,0	100,0	100,0	64,1	59,1	76,3
Ho coneix però no ho ha utilitzat	18,1	13,3	7,4	25,0	33,3	15,7	9,1	0,0	0,0	14,3	0,0	0,0	21,7	36,4	15,8
No ho coneix	11,2	20,0	11,1	0,0	11,1	11,4	9,1	0,0	0,0	10,7	0,0	0,0	14,1	4,5	7,9
Base Ha utilitzat el CAP de la Can Serra	109	5	11	1	2	25	4	0	0	10	1	0	28	6	14
P16-SS.3. I COM EL VALORA EN UNA ESCALA DE 0 A 10?															
0	0,9	0,0	0,0	0,0	0,0	2,0	0,0	0,0	0,0	0,0	0,0	0,0	0,0	0,0	3,4
3	0,9	>10,0	0,0	0,0	>20,0	0,0	0,0	0,0	0,0	0,0	0,0	0,0	0,0	0,0	0,0
4	4,9	0,0	9,1	0,0	0,0	2,0	11,1	0,0	0,0	9,5	>50,0	0,0	6,8	0,0	0,0
5	3,5	10,0	0,0	0,0	0,0	5,9	0,0	0,0	0,0	4,8	0,0	0,0	1,7	7,7	3,4
6	8,0	10,0	13,6	0,0	0,0	7,8	>44,4	0,0	0,0	4,8	0,0	0,0	5,1	0,0	6,9
7	21,7	10,0	13,6	0,0	20,0	25,5	11,1	0,0	0,0	28,6	0,0	0,0	20,3	38,5	24,1
8	29,2	50,0	31,8	66,7	20,0	19,6	33,3	100,0	0,0	23,8	0,0	0,0	33,9	23,1	31,0
9	20,8	0,0	18,2	33,3	40,0	25,5	0,0	0,0	0,0	19,0	50,0	0,0	23,7	15,4	20,7
10	10,2	10,0	13,6	0,0	0,0	11,8	0,0	0,0	0,0	9,5	0,0	100,0	8,5	15,4	10,3
Mitjana	7,62	7,10	7,68	8,33	7,20	7,67	6,56	8,00		7,48	6,50	10,00	7,78	7,85	7,66
Desviació	1,71	2,10	1,75	0,85	2,91	1,85	1,43			1,74			1,50	1,47	1,95
Casos	109	5	11	1	2	25	4	0	0	10	1	0	28	6	14
Base Can Serra	154	7	13	2	4	34	5	0	0	14	1	0	44	11	18
Suspès	4,7	6,7	7,4	0,0	11,1	2,9	9,1	0,0	0,0	7,1	>50,0	0,0	4,3	0,0	2,6
Aprovat	65,9	60,0	74,1	75,0	44,4	70,0	72,7	100,0	0,0	67,9	50,0	100,0	59,8	59,1	73,7
No ho ha utilitzat	18,1	13,3	7,4	25,0	33,3	15,7	9,1	0,0	0,0	14,3	0,0	0,0	21,7	36,4	15,8
No ho coneix	11,2	20,0	11,1	0,0	11,1	11,4	9,1	0,0	0,0	10,7	0,0	0,0	14,1	4,5	7,9
Suspès	4,7	6,7	7,4	0,0	11,1	2,9	9,1	0,0	0,0	7,1	>50,0	0,0	4,3	0,0	2,6
Bé	8,1	13,3	11,1	0,0	0,0	10,0	>36,4	0,0	0,0	7,1	0,0	0,0	4,3	4,5	7,9
Notable	35,9	40,0	37,0	50,0	22,2	32,9	36,4	100,0	0,0	39,3	0,0	0,0	34,8	36,4	42,1
Excel·lent	21,9	6,7	25,9	25,0	22,2	27,1	0,0	0,0	0,0	21,4	50,0	100,0	20,7	18,2	23,7
No ho ha utilitzat	18,1	13,3	7,4	25,0	33,3	15,7	9,1	0,0	0,0	14,3	0,0	0,0	21,7	36,4	15,8
No ho coneix	11,2	20,0	11,1	0,0	11,1	11,4	9,1	0,0	0,0	10,7	0,0	0,0	14,1	4,5	7,9

% Verticals ponderats	Total	RECORD DE VOT MUNICIPALS													
		PP	C's	CIU	ERC	PSC	Canviem L'H	CUP	Guanyem L'H	Altres	En blanc	Nul	No va votar	NS/NR	NC
Base Pubilla Cases	432	18	28	8	22	88	11	4	3	28	8	0	119	31	65
P16-TT.1. HA SENTIT A PARLAR DEL CAP DE LA BÒBILA?															
Sí	88,7	46,2	95,2	100,0	93,8	90,8	100,0	100,0	100,0	100,0	100,0	0,0	83,0	82,6	95,8
No	11,2	>53,8	4,8	0,0	6,2	9,2	0,0	0,0	0,0	0,0	0,0	0,0	17,0	17,4	4,2
Base Ha sentit a parlar del CAP de La Bòbila	383	8	27	8	20	80	11	4	3	28	8	0	99	26	62
P16-TT.2. I L'HA UTILITZAT ALGUNA VEGADA EN ELS ÚLTIMS DOS ANYS?															
Sí	79,6	66,7	70,0	83,3	100,0	86,4	50,0	66,7	100,0	71,4	66,7	0,0	72,6	84,2	89,1
No	20,4	33,3	30,0	16,7	<0,0	13,6	>50,0	33,3	0,0	28,6	33,3	0,0	27,4	15,8	10,9
Base Pubilla Cases	432	18	28	8	22	88	11	4	3	28	8	0	119	31	65
Ho coneix i ho ha utilitzat	70,6	<30,8	66,7	83,3	93,8	78,5	50,0	66,7	100,0	71,4	66,7	0,0	60,2	69,6	85,4
Ho coneix però no ho ha utilitzat	18,1	15,4	28,6	16,7	<0,0	12,3	>50,0	33,3	0,0	28,6	33,3	0,0	22,7	13,0	10,4
No ho coneix	11,2	>53,8	4,8	0,0	6,2	9,2	0,0	0,0	0,0	0,0	0,0	0,0	17,0	17,4	4,2
Base Ha utilitzat el CAP de La Bòbila	305	5	19	7	20	69	5	3	3	20	5	0	72	22	55
P16-TT.3. I COM EL VALORA EN UNA ESCALA DE 0 A 10?															
0	2,2	0,0	0,0	>20,0	0,0	2,0	0,0	0,0	0,0	0,0	0,0	0,0	1,9	0,0	4,9
1	0,4	0,0	0,0	0,0	0,0	0,0	0,0	0,0	0,0	0,0	0,0	0,0	0,0	0,0	>2,4
2	2,7	0,0	7,1	0,0	0,0	3,9	0,0	0,0	>50,0	0,0	0,0	0,0	0,0	0,0	4,9
3	5,8	25,0	7,1	0,0	0,0	3,9	0,0	0,0	0,0	13,3	25,0	0,0	5,7	6,2	4,9
4	4,9	0,0	0,0	20,0	0,0	>11,8	0,0	0,0	0,0	6,7	0,0	0,0	3,8	0,0	2,4
5	11,1	0,0	14,3	0,0	13,3	11,8	25,0	0,0	0,0	>26,7	0,0	0,0	11,3	0,0	9,8
6	13,3	25,0	14,3	0,0	>46,7	5,9	0,0	50,0	0,0	6,7	0,0	0,0	11,3	6,2	19,5
7	13,3	0,0	14,3	40,0	6,7	17,6	25,0	50,0	0,0	6,7	>50,0	0,0	7,5	6,2	14,6
8	24,8	25,0	7,1	0,0	13,3	27,5	50,0	0,0	50,0	26,7	0,0	0,0	28,3	>56,2	17,1
9	8,4	25,0	21,4	0,0	6,7	3,9	0,0	0,0	0,0	6,7	0,0	0,0	9,4	12,5	9,8
10	12,8	0,0	14,3	20,0	13,3	11,8	0,0	0,0	0,0	0,0	25,0	0,0	20,8	12,5	9,8
No sap	0,4	0,0	0,0	0,0	0,0	0,0	0,0	0,0	0,0	>6,7	0,0	0,0	0,0	0,0	0,0
Mitjana	6,76	6,50	6,86	5,60	6,93	6,57	7,00	6,50	5,00	6,00	6,75		7,28	7,87	6,27
Desviació	2,36	2,54	2,48	3,66	1,65	2,35	1,36	0,63	3,78	1,98	2,76		2,29	1,61	2,67
Casos	304	5	19	7	20	69	5	3	3	19	5	0	72	22	55
Base Pubilla Cases	432	18	28	8	22	88	11	4	3	28	8	0	119	31	65
Suspès	11,2	7,7	9,5	33,3	0,0	16,9	0,0	0,0	50,0	14,3	16,7	0,0	6,8	4,3	16,7
Aprovat	59,1	<23,1	57,1	50,0	>93,8	61,5	50,0	66,7	50,0	52,4	50,0	0,0	53,4	65,2	68,8
NS/NC	0,3	0,0	0,0	0,0	0,0	0,0	0,0	0,0	0,0	>4,8	0,0	0,0	0,0	0,0	0,0
No ho ha utilitzat	18,1	15,4	28,6	16,7	<0,0	12,3	>50,0	33,3	0,0	28,6	33,3	0,0	22,7	13,0	10,4
No ho coneix	11,2	>53,8	4,8	0,0	6,2	9,2	0,0	0,0	0,0	0,0	0,0	0,0	17,0	17,4	4,2
Suspès	11,2	7,7	9,5	33,3	0,0	16,9	0,0	0,0	50,0	14,3	16,7	0,0	6,8	4,3	16,7
Bé	17,2	7,7	19,0	0,0	>56,2	13,8	12,5	33,3	0,0	23,8	0,0	0,0	13,6	4,3	25,0
Notable	26,9	7,7	14,3	33,3	18,8	35,4	37,5	33,3	50,0	23,8	33,3	0,0	21,6	43,5	27,1
Excel·lent	15,0	7,7	23,8	16,7	18,8	12,3	0,0	0,0	0,0	4,8	16,7	0,0	18,2	17,4	16,7
NS/NC	0,3	0,0	0,0	0,0	0,0	0,0	0,0	0,0	0,0	>4,8	0,0	0,0	0,0	0,0	0,0
No ho ha utilitzat	18,1	15,4	28,6	16,7	<0,0	12,3	>50,0	33,3	0,0	28,6	33,3	0,0	22,7	13,0	10,4
No ho coneix	11,2	>53,8	4,8	0,0	6,2	9,2	0,0	0,0	0,0	0,0	0,0	0,0	17,0	17,4	4,2

% Verticals ponderats	Total	RECORD DE VOT MUNICIPALS													
		PP	C's	CIU	ERC	PSC	Canviem L'H	CUP	Guanyem L'H	Altres	En blanc	Nul	No va votar	NS/NR	NC
Base El Gornal	102	8	4	2	3	24	2	0	2	7	2	0	31	9	7
P16-UU.1. HA SENTIT A PARLAR DEL CAP DE GORNAL?															
Sí	96,0	100,0	81,8	100,0	100,0	94,8	100,0	0,0	100,0	100,0	100,0	0,0	93,5	100,0	100,0
No	4,0	0,0	18,2	0,0	0,0	5,2	0,0	0,0	0,0	0,0	0,0	0,0	6,5	0,0	0,0
Base Ha sentit a parlar del CAP de Gornal	98	8	4	2	3	22	2	0	2	7	2	0	29	9	7
P16-UU.2. I L'HA UTILITZAT ALGUNA VEGADA EN ELS ÚLTIMS DOS ANYS?															
Sí	83,3	65,0	66,7	100,0	87,5	90,9	100,0	0,0	100,0	82,4	100,0	0,0	79,2	87,0	83,3
No	16,2	35,0	33,3	0,0	12,5	9,1	0,0	0,0	0,0	17,6	0,0	0,0	19,4	13,0	16,7
No contesta	0,4	0,0	0,0	0,0	0,0	0,0	0,0	0,0	0,0	0,0	0,0	0,0	1,4	0,0	0,0
Base El Gornal	102	8	4	2	3	24	2	0	2	7	2	0	31	9	7
Ho coneix i ho ha utilitzat	80,0	65,0	54,5	100,0	87,5	86,2	100,0	0,0	100,0	82,4	100,0	0,0	74,0	87,0	83,3
Ho coneix però no ho ha utilitzat	16,0	35,0	27,3	0,0	12,5	8,6	0,0	0,0	0,0	17,6	0,0	0,0	19,5	13,0	16,7
No ho coneix	4,0	0,0	18,2	0,0	0,0	5,2	0,0	0,0	0,0	0,0	0,0	0,0	6,5	0,0	0,0
Base Ha utilitzat el CAP de Gornal	81	5	2	2	3	20	2	0	2	6	2	0	23	8	6
P16-UU.3. I COM EL VALORA EN UNA ESCALA DE 0 A 10?															
0	1,0	0,0	>16,7	0,0	0,0	0,0	0,0	0,0	0,0	0,0	0,0	0,0	1,8	0,0	0,0
1	0,5	>7,7	0,0	0,0	0,0	0,0	0,0	0,0	0,0	0,0	0,0	0,0	0,0	0,0	0,0
2	0,5	0,0	0,0	0,0	0,0	0,0	0,0	0,0	0,0	>7,1	0,0	0,0	0,0	0,0	0,0
3	3,0	0,0	0,0	16,7	0,0	8,0	0,0	0,0	0,0	0,0	0,0	0,0	1,8	0,0	0,0
4	5,0	0,0	0,0	0,0	0,0	0,0	0,0	0,0	25,0	7,1	0,0	0,0	8,8	10,0	6,7
5	10,5	15,4	0,0	0,0	14,3	12,0	0,0	0,0	25,0	21,4	0,0	0,0	7,0	15,0	6,7
6	13,0	30,8	16,7	16,7	0,0	16,0	0,0	0,0	0,0	14,3	25,0	0,0	7,0	5,0	26,7
7	23,5	23,1	16,7	16,7	14,3	22,0	0,0	0,0	25,0	14,3	0,0	0,0	35,1	25,0	13,3
8	23,0	15,4	16,7	33,3	14,3	22,0	50,0	0,0	25,0	21,4	75,0	0,0	19,3	20,0	33,3
9	4,5	0,0	0,0	16,7	14,3	8,0	0,0	0,0	0,0	7,1	0,0	0,0	3,5	0,0	0,0
10	14,0	7,7	16,7	0,0	42,9	12,0	25,0	0,0	0,0	7,1	0,0	0,0	14,0	25,0	13,3
No sap	1,5	0,0	16,7	0,0	0,0	0,0	>25,0	0,0	0,0	0,0	0,0	0,0	1,8	0,0	0,0
Mitjana	7,01	6,31	6,20	6,83	8,43	7,02	8,67		6,00	6,43	7,50		7,02	7,30	7,13
Desviació	2,01	2,24	4,73	2,54	2,19	1,93	2,22		2,55	2,27	1,40		2,03	2,11	1,78
Casos	80	5	2	2	3	20	1	0	2	6	2	0	23	8	6
Base El Gornal	102	8	4	2	3	24	2	0	2	7	2	0	31	9	7
Suspès	8,0	5,0	9,1	16,7	0,0	6,9	0,0	0,0	25,0	11,8	0,0	0,0	9,1	8,7	5,6
Aprovat	70,8	60,0	36,4	83,3	87,5	79,3	75,0	0,0	75,0	70,6	100,0	0,0	63,6	78,3	77,8
NS/NC	1,2	0,0	9,1	0,0	0,0	0,0	>25,0	0,0	0,0	0,0	0,0	0,0	1,3	0,0	0,0
No ho ha utilitzat	16,0	35,0	27,3	0,0	12,5	8,6	0,0	0,0	0,0	17,6	0,0	0,0	19,5	13,0	16,7
No ho coneix	4,0	0,0	18,2	0,0	0,0	5,2	0,0	0,0	0,0	0,0	0,0	0,0	6,5	0,0	0,0
Suspès	8,0	5,0	9,1	16,7	0,0	6,9	0,0	0,0	25,0	11,8	0,0	0,0	9,1	8,7	5,6
Bé	18,8	30,0	9,1	16,7	12,5	24,1	0,0	0,0	25,0	29,4	25,0	0,0	10,4	17,4	27,8
Notable	37,2	25,0	18,2	50,0	25,0	37,9	50,0	0,0	50,0	29,4	75,0	0,0	40,3	39,1	38,9
Excel·lent	14,8	5,0	9,1	16,7	50,0	17,2	25,0	0,0	0,0	11,8	0,0	0,0	13,0	21,7	11,1
NS/NC	1,2	0,0	9,1	0,0	0,0	0,0	>25,0	0,0	0,0	0,0	0,0	0,0	1,3	0,0	0,0
No ho ha utilitzat	16,0	35,0	27,3	0,0	12,5	8,6	0,0	0,0	0,0	17,6	0,0	0,0	19,5	13,0	16,7
No ho coneix	4,0	0,0	18,2	0,0	0,0	5,2	0,0	0,0	0,0	0,0	0,0	0,0	6,5	0,0	0,0

% Verticals ponderats	Total	RECORD DE VOT MUNICIPALS														
		PP	C's	CIU	ERC	PSC	Canviem L'H	CUP	Guanyem L'H	Altres	En blanc	Nul	No va votar	NS/NR	NC	
Base Bellvitge	371	15	26	1	13	101	5	9	1	36	9	5	59	35	57	
P16-VV.1. HA SENTIT A PARLAR DEL CAP DE BELLVITGE?																
Sí	92,8	84,6	100,0	100,0	100,0	94,3	100,0	100,0	100,0	93,5	75,0	100,0	96,1	83,3	89,8	
No	7,2	15,4	0,0	0,0	0,0	5,7	0,0	0,0	0,0	6,5	>25,0	0,0	3,9	>16,7	10,2	
Base Ha sentit a parlar del CAP de Bellvitge	345	13	26	1	13	95	5	9	1	34	7	5	57	29	51	
P16-VV.2. I L'HA UTILITZAT ALGUNA VEGADA EN ELS ÚLTIMS DOS ANYS?																
Sí	81,5	81,8	95,5	100,0	100,0	78,0	100,0	87,5	100,0	86,2	100,0	75,0	69,4	88,0	77,3	
No	18,2	18,2	4,5	0,0	0,0	22,0	0,0	12,5	0,0	13,8	0,0	25,0	>30,6	12,0	20,5	
No sap	0,3	0,0	0,0	0,0	0,0	0,0	0,0	0,0	0,0	0,0	0,0	0,0	0,0	0,0	>2,3	
Base Bellvitge	371	15	26	1	13	101	5	9	1	36	9	5	59	35	57	
Ho coneix i ho ha utilitzat	75,6	69,2	95,5	100,0	100,0	73,6	100,0	87,5	100,0	80,6	75,0	75,0	66,7	73,3	69,4	
Ho coneix però no ho ha utilitzat	17,2	15,4	4,5	0,0	0,0	20,7	0,0	12,5	0,0	12,9	0,0	25,0	>29,4	10,0	20,4	
No ho coneix	7,2	15,4	0,0	0,0	0,0	5,7	0,0	0,0	0,0	6,5	>25,0	0,0	3,9	>16,7	10,2	
Base Ha utilitzat el CAP de Bellvitge	281	10	24	1	13	74	5	8	1	29	7	3	39	26	39	
P16-VV.3. I COM EL VALORA EN UNA ESCALA DE 0 A 10?																
0	1,2	0,0	4,8	0,0	0,0	1,6	0,0	0,0	0,0	4,0	0,0	0,0	0,0	0,0	0,0	
1	0,8	0,0	0,0	0,0	0,0	1,6	0,0	0,0	0,0	0,0	0,0	0,0	2,9	0,0	0,0	
2	1,7	0,0	0,0	0,0	0,0	0,0	0,0	>14,3	0,0	0,0	0,0	0,0	0,0	4,5	>5,9	
4	5,4	0,0	4,8	0,0	9,1	3,1	25,0	0,0	0,0	8,0	>33,3	0,0	5,9	4,5	2,9	
5	11,6	0,0	0,0	0,0	0,0	15,6	25,0	14,3	0,0	8,0	16,7	0,0	14,7	18,2	11,8	
6	10,7	0,0	9,5	0,0	0,0	12,5	0,0	14,3	0,0	12,0	16,7	0,0	8,8	22,7	8,8	
7	22,7	22,2	38,1	100,0	27,3	<10,9	0,0	28,6	0,0	36,0	0,0	66,7	20,6	18,2	29,4	
8	23,6	33,3	19,0	0,0	18,2	25,0	50,0	28,6	0,0	24,0	16,7	33,3	26,5	13,6	23,5	
9	12,4	22,2	14,3	0,0	27,3	17,2	0,0	0,0	0,0	8,0	16,7	0,0	8,8	4,5	11,8	
10	9,9	22,2	9,5	0,0	18,2	12,5	0,0	0,0	>100,0	0,0	0,0	0,0	11,8	13,6	5,9	
Mitjana	7,06	8,44	7,19	7,00	8,00	7,23	6,25	6,14	10,00	6,60	6,00	7,33	7,06	6,68	6,94	
Desviació	2,00	1,12	2,15	0,00	1,72	2,10	2,02	2,09	0,00	1,91	2,07	0,56	2,01	2,03	1,90	
Casos	281	10	24	1	13	74	5	8	1	29	7	3	39	26	39	
Base Bellvitge	371	15	26	1	13	101	5	9	1	36	9	5	59	35	57	
Suspès	6,9	0,0	9,1	0,0	9,1	4,6	25,0	12,5	0,0	9,7	>25,0	0,0	5,9	6,7	6,1	
Aprovat	68,8	69,2	86,4	100,0	90,9	69,0	75,0	75,0	100,0	71,0	50,0	75,0	60,8	66,7	63,3	
No ho ha utilitzat	17,2	15,4	4,5	0,0	0,0	20,7	0,0	12,5	0,0	12,9	0,0	25,0	>29,4	10,0	20,4	
No ho coneix	7,2	15,4	0,0	0,0	0,0	5,7	0,0	0,0	0,0	6,5	>25,0	0,0	3,9	>16,7	10,2	
Suspès	6,9	0,0	9,1	0,0	9,1	4,6	25,0	12,5	0,0	9,7	>25,0	0,0	5,9	6,7	6,1	
Bé	16,9	0,0	9,1	0,0	0,0	20,7	25,0	25,0	0,0	16,1	25,0	0,0	15,7	30,0	14,3	
Notable	35,0	38,5	54,5	100,0	45,5	26,4	50,0	50,0	0,0	48,4	12,5	75,0	31,4	23,3	36,7	
Excel·lent	16,9	30,8	22,7	0,0	>45,5	21,8	0,0	0,0	>100,0	6,5	12,5	0,0	13,7	13,3	12,2	
No ho ha utilitzat	17,2	15,4	4,5	0,0	0,0	20,7	0,0	12,5	0,0	12,9	0,0	25,0	>29,4	10,0	20,4	
No ho coneix	7,2	15,4	0,0	0,0	0,0	5,7	0,0	0,0	0,0	6,5	>25,0	0,0	3,9	>16,7	10,2	

% Verticals ponderats	Total	RECORD DE VOT MUNICIPALS													
		PP	C's	CIU	ERC	PSC	Canviem L'H	CUP	Guanyem L'H	Altres	En blanc	Nul	No va votar	NS/NR	NC
Base Sant Josep	295	13	20	7	29	63	12	6	2	27	4	0	43	26	43
P16-WW.1. HA SENTIT A PARLAR DEL CASAL MUNICIPAL PER LA GENT GRAN DE SANT JOSEP?															
Sí	81,6	100,0	86,4	75,0	75,0	79,4	76,9	66,7	0,0	93,1	75,0	0,0	80,9	78,6	85,1
No	18,4	0,0	13,6	25,0	25,0	20,6	23,1	33,3	>100,0	6,9	25,0	0,0	19,1	21,4	14,9
Base Ha sentit a parlar del casal municipal per la gent gran de Sant Josep	240	13	17	6	22	50	9	4	0	25	3	0	35	20	37
P16-WW.2. I L'HA UTILITZAT ALGUNA VEGADA EN ELS ÚLTIMS DOS ANYS?															
Sí	12,6	14,3	21,1	0,0	4,2	7,4	20,0	0,0	0,0	0,0	33,3	0,0	18,4	18,2	20,0
No	87,4	85,7	78,9	100,0	95,8	92,6	80,0	100,0	0,0	100,0	66,7	0,0	81,6	81,8	80,0
Base Sant Josep	295	13	20	7	29	63	12	6	2	27	4	0	43	26	43
Ho coneix i ho ha utilitzat	10,3	14,3	18,2	0,0	3,1	5,9	15,4	0,0	0,0	0,0	25,0	0,0	14,9	14,3	17,0
Ho coneix però no ho ha utilitzat	71,3	85,7	68,2	75,0	71,9	73,5	61,5	66,7	0,0	93,1	50,0	0,0	66,0	64,3	68,1
No ho coneix	18,4	0,0	13,6	25,0	25,0	20,6	23,1	33,3	>100,0	6,9	25,0	0,0	19,1	21,4	14,9
Base Ha utilitzat el casal municipal per la gent gran de Sant Josep	30	2	4	0	1	4	2	0	0	0	1	0	6	4	7
P16-WW.3. I COM EL VALORA EN UNA ESCALA DE 0 A10?															
4	3,0	0,0	0,0	0,0	>100,0	0,0	0,0	0,0	0,0	0,0	0,0	0,0	0,0	0,0	0,0
5	6,1	0,0	0,0	0,0	0,0	0,0	0,0	0,0	0,0	0,0	0,0	0,0	>28,6	0,0	0,0
6	3,0	0,0	0,0	0,0	0,0	0,0	0,0	0,0	0,0	0,0	0,0	0,0	14,3	0,0	0,0
7	3,0	0,0	0,0	0,0	0,0	0,0	0,0	0,0	0,0	0,0	0,0	0,0	0,0	0,0	12,5
8	30,3	50,0	75,0	0,0	0,0	0,0	0,0	0,0	0,0	0,0	0,0	0,0	28,6	75,0	12,5
9	24,2	0,0	0,0	0,0	0,0	25,0	50,0	0,0	0,0	0,0	0,0	0,0	14,3	25,0	50,0
10	30,3	50,0	25,0	0,0	0,0	75,0	50,0	0,0	0,0	0,0	100,0	0,0	14,3	0,0	25,0
Mitjana	8,45	9,00	8,50		4,00	9,75	9,50				10,00		7,29	8,25	8,88
Desviació	1,59	1,48	1,01			0,51	0,74						1,99	0,51	1,00
Casos	30	2	4	0	1	4	2	0	0	0	1	0	6	4	7
Base Sant Josep	295	13	20	7	29	63	12	6	2	27	4	0	43	26	43
Suspès	0,3	0,0	0,0	0,0	>3,1	0,0	0,0	0,0	0,0	0,0	0,0	0,0	0,0	0,0	0,0
Aprovat	10,0	14,3	18,2	0,0	0,0	5,9	15,4	0,0	0,0	0,0	25,0	0,0	14,9	14,3	17,0
No ho ha utilitzat	71,3	85,7	68,2	75,0	71,9	73,5	61,5	66,7	0,0	93,1	50,0	0,0	66,0	64,3	68,1
No ho coneix	18,4	0,0	13,6	25,0	25,0	20,6	23,1	33,3	>100,0	6,9	25,0	0,0	19,1	21,4	14,9
Suspès	0,3	0,0	0,0	0,0	>3,1	0,0	0,0	0,0	0,0	0,0	0,0	0,0	0,0	0,0	0,0
Bé	0,9	0,0	0,0	0,0	0,0	0,0	0,0	0,0	0,0	0,0	0,0	0,0	>6,4	0,0	0,0
Notable	3,4	7,1	>13,6	0,0	0,0	0,0	0,0	0,0	0,0	0,0	0,0	0,0	4,3	>10,7	4,3
Excel·lent	5,6	7,1	4,5	0,0	0,0	5,9	15,4	0,0	0,0	0,0	25,0	0,0	4,3	3,6	>12,8
No ho ha utilitzat	71,3	85,7	68,2	75,0	71,9	73,5	61,5	66,7	0,0	93,1	50,0	0,0	66,0	64,3	68,1
No ho coneix	18,4	0,0	13,6	25,0	25,0	20,6	23,1	33,3	>100,0	6,9	25,0	0,0	19,1	21,4	14,9

% Verticals ponderats	Total	RECORD DE VOT MUNICIPALS														
		PP	C's	CIU	ERC	PSC	Canviem L'H	CUP	Guanyem L'H	Altres	En blanc	Nul	No va votar	NS/NR	NC	
Base Sanfeliu	94	3	7	1	4	25	1	0	3	4	1	0	26	7	9	
P16-XX.1. HA SENTIT A PARLAR DEL CASAL MUNICIPAL PER LA GENT GRAN DE SANFELIU?																
Sí	92,0	100,0	90,0	100,0	100,0	92,6	50,0	100,0	100,0	100,0	100,0	0,0	90,1	88,9	88,0	
No	8,0	0,0	10,0	0,0	0,0	7,4	50,0	0,0	0,0	0,0	0,0	0,0	9,9	11,1	12,0	
Base Ha sentit a parlar del casal municipal per la gent gran de Sanfeliu	86	3	7	1	4	23	0	0	3	4	1	0	24	6	8	
P16-XX.2. I L'HA UTILITZAT ALGUNA VEGADA EN ELS ÚLTIMS DOS ANYS?																
Sí	20,3	22,2	22,2	33,3	18,2	31,7	0,0	0,0	0,0	20,0	25,0	0,0	6,2	25,0	31,8	
No	79,7	77,8	77,8	66,7	81,8	68,3	100,0	100,0	100,0	80,0	75,0	0,0	93,8	75,0	68,2	
Base Sanfeliu	94	3	7	1	4	25	1	0	3	4	1	0	26	7	9	
Ho coneix i ho ha utilitzat	18,7	22,2	20,0	33,3	18,2	29,4	0,0	0,0	0,0	20,0	25,0	0,0	5,6	22,2	28,0	
Ho coneix però no ho ha utilitzat	73,3	77,8	70,0	66,7	81,8	63,2	50,0	100,0	100,0	80,0	75,0	0,0	84,5	66,7	60,0	
No ho coneix	8,0	0,0	10,0	0,0	0,0	7,4	50,0	0,0	0,0	0,0	0,0	0,0	9,9	11,1	12,0	
Base Ha utilitzat el casal municipal per la gent gran de Sanfeliu	18	1	1	0	1	7	0	0	0	1	0	0	1	1	3	
P16-XX.3. I COM EL VALORA EN UNA ESCALA DE 0 A10?																
4	2,1	0,0	0,0	0,0	0,0	5,0	0,0	0,0	0,0	0,0	0,0	0,0	0,0	0,0	0,0	
5	8,5	0,0	25,0	0,0	0,0	5,0	0,0	0,0	0,0	50,0	0,0	0,0	0,0	25,0	0,0	
6	2,1	0,0	0,0	0,0	>50,0	0,0	0,0	0,0	0,0	0,0	0,0	0,0	0,0	0,0	0,0	
7	19,1	0,0	25,0	100,0	0,0	25,0	0,0	0,0	0,0	50,0	0,0	0,0	0,0	0,0	14,3	
8	40,4	0,0	50,0	0,0	0,0	35,0	0,0	0,0	0,0	0,0	0,0	0,0	75,0	75,0	57,1	
9	12,8	>100,0	0,0	0,0	50,0	5,0	0,0	0,0	0,0	0,0	0,0	0,0	25,0	0,0	14,3	
10	14,9	0,0	0,0	0,0	0,0	25,0	0,0	0,0	0,0	0,0	100,0	0,0	0,0	0,0	14,3	
Mitjana	7,85	9,00	7,00	7,00	7,50	7,95				6,00	10,00		8,25	7,25	8,29	
Desviació	1,49		2,13			1,72							0,75	2,26	1,12	
Casos	18	1	1	0	1	7	0	0	0	1	0	0	1	1	3	
Base Sanfeliu	94	3	7	1	4	25	1	0	3	4	1	0	26	7	9	
Suspès	0,4	0,0	0,0	0,0	0,0	1,5	0,0	0,0	0,0	0,0	0,0	0,0	0,0	0,0	0,0	
Aprovat	18,3	22,2	20,0	33,3	18,2	27,9	0,0	0,0	0,0	20,0	25,0	0,0	5,6	22,2	28,0	
No ho ha utilitzat	73,3	77,8	70,0	66,7	81,8	63,2	50,0	100,0	100,0	80,0	75,0	0,0	84,5	66,7	60,0	
No ho coneix	8,0	0,0	10,0	0,0	0,0	7,4	50,0	0,0	0,0	0,0	0,0	0,0	9,9	11,1	12,0	
Suspès	0,4	0,0	0,0	0,0	0,0	1,5	0,0	0,0	0,0	0,0	0,0	0,0	0,0	0,0	0,0	
Bé	2,0	0,0	5,0	0,0	9,1	1,5	0,0	0,0	0,0	10,0	0,0	0,0	0,0	5,6	0,0	
Notable	11,2	0,0	15,0	33,3	0,0	17,6	0,0	0,0	0,0	10,0	0,0	0,0	4,2	16,7	20,0	
Excel·lent	5,2	22,2	0,0	0,0	9,1	8,8	0,0	0,0	0,0	0,0	25,0	0,0	1,4	0,0	8,0	
No ho ha utilitzat	73,3	77,8	70,0	66,7	81,8	63,2	50,0	100,0	100,0	80,0	75,0	0,0	84,5	66,7	60,0	
No ho coneix	8,0	0,0	10,0	0,0	0,0	7,4	50,0	0,0	0,0	0,0	0,0	0,0	9,9	11,1	12,0	

% Verticals ponderats	Total	RECORD DE VOT MUNICIPALS														
		PP	C's	CIU	ERC	PSC	Canviem L'H	CUP	Guanyem L'H	Altres	En blanc	Nul	No va votar	NS/NR	NC	
Base La Torrassa	391	16	10	6	31	68	6	12	2	32	5	2	112	34	54	
P16-YY.1. HA SENTIT A PARLAR DEL CASAL MUNICIPAL PER LA GENT GRAN DE LA TORRASSA?																
Sí	70,0	92,3	87,5	60,0	68,0	73,2	100,0	60,0	100,0	65,4	75,0	50,0	56,5	82,1	79,5	
No	30,0	7,7	12,5	40,0	32,0	26,8	0,0	40,0	0,0	34,6	25,0	50,0	>43,5	17,9	20,5	
Base Ha sentit a parlar del casal municipal per la gent gran de La Torrassa	274	15	9	4	21	50	6	7	2	21	4	1	63	28	43	
P16-YY.2. I L'HA UTILITZAT ALGUNA VEGADA EN ELS ÚLTIMS DOS ANYS?																
Sí	14,3	16,7	28,6	0,0	11,8	14,6	20,0	16,7	0,0	17,6	0,0	0,0	11,5	8,7	20,0	
No	85,3	83,3	71,4	100,0	88,2	85,4	80,0	83,3	100,0	82,4	100,0	100,0	86,5	91,3	80,0	
No sap	0,4	0,0	0,0	0,0	0,0	0,0	0,0	0,0	0,0	0,0	0,0	0,0	1,9	0,0	0,0	
Base La Torrassa	391	16	10	6	31	68	6	12	2	32	5	2	112	34	54	
Ho coneix i ho ha utilitzat	10,0	15,4	25,0	0,0	8,0	10,7	20,0	10,0	0,0	11,5	0,0	0,0	6,5	7,1	15,9	
Ho coneix però no ho ha utilitzat	60,0	76,9	62,5	60,0	60,0	62,5	80,0	50,0	100,0	53,8	75,0	50,0	50,0	75,0	63,6	
No ho coneix	30,0	7,7	12,5	40,0	32,0	26,8	0,0	40,0	0,0	34,6	25,0	50,0	>43,5	17,9	20,5	
Base Ha utilitzat el casal municipal per la gent gran de La Torrassa	39	2	2	0	2	7	1	1	0	4	0	0	7	2	9	
P16-YY.3. I COM EL VALORA EN UNA ESCALA DE 0 A10?																
6	9,4	0,0	0,0	0,0	0,0	0,0	0,0	0,0	0,0	33,3	0,0	0,0	0,0	0,0	28,6	
7	6,2	0,0	>100,0	0,0	0,0	0,0	0,0	0,0	0,0	0,0	0,0	0,0	0,0	0,0	0,0	
8	28,1	0,0	0,0	0,0	>100,0	16,7	0,0	100,0	0,0	33,3	0,0	0,0	16,7	0,0	42,9	
9	31,2	0,0	0,0	0,0	0,0	50,0	100,0	0,0	0,0	33,3	0,0	0,0	50,0	50,0	14,3	
10	25,0	>100,0	0,0	0,0	0,0	33,3	0,0	0,0	0,0	0,0	0,0	0,0	33,3	50,0	14,3	
Mitjana	8,56	10,00	7,00		8,00	9,17	9,00	8,00		7,67			9,17	9,50	7,86	
Desviació	1,21	0,00			0,00	0,74	0,00	0,00		1,46			0,74	0,65	1,44	
Casos	39	2	2	0	2	7	1	1	0	4	0	0	7	2	9	
Base La Torrassa	391	16	10	6	31	68	6	12	2	32	5	2	112	34	54	
Aprovat	10,0	15,4	25,0	0,0	8,0	10,7	20,0	10,0	0,0	11,5	0,0	0,0	6,5	7,1	15,9	
No ho ha utilitzat	60,0	76,9	62,5	60,0	60,0	62,5	80,0	50,0	100,0	53,8	75,0	50,0	50,0	75,0	63,6	
No ho coneix	30,0	7,7	12,5	40,0	32,0	26,8	0,0	40,0	0,0	34,6	25,0	50,0	>43,5	17,9	20,5	
Bé	0,9	0,0	0,0	0,0	0,0	0,0	0,0	0,0	0,0	3,8	0,0	0,0	0,0	0,0	>4,5	
Notable	3,4	0,0	>25,0	0,0	8,0	1,8	0,0	10,0	0,0	3,8	0,0	0,0	1,1	0,0	6,8	
Excel·lent	5,6	15,4	0,0	0,0	0,0	8,9	20,0	0,0	0,0	3,8	0,0	0,0	5,4	7,1	4,5	
No ho ha utilitzat	60,0	76,9	62,5	60,0	60,0	62,5	80,0	50,0	100,0	53,8	75,0	50,0	50,0	75,0	63,6	
No ho coneix	30,0	7,7	12,5	40,0	32,0	26,8	0,0	40,0	0,0	34,6	25,0	50,0	>43,5	17,9	20,5	

% Verticals ponderats	Total	RECORD DE VOT MUNICIPALS														
		PP	C's	CIU	ERC	PSC	Canviem L'H	CUP	Guanyem L'H	Altres	En blanc	Nul	No va votar	NS/NR	NC	
Base Santa Eulàlia	614	17	44	15	59	130	17	17	6	40	10	2	107	61	90	
P16-ZZ.1. HA SENTIT A PARLAR DEL CASAL MUNICIPAL PER LA GENT GRAN PROVENÇANA?																
Sí	71,7	44,4	60,9	87,5	67,7	80,9	100,0	44,4	100,0	71,4	100,0	100,0	66,1	78,1	66,0	
No	28,3	>55,6	39,1	12,5	32,3	19,1	<0,0	>55,6	0,0	28,6	0,0	0,0	33,9	21,9	34,0	
Base Ha sentit a parlar del casal municipal per la gent gran Provençana	440	8	27	13	40	105	17	8	6	29	10	2	70	48	59	
P16-ZZ.2. I L'HA UTILITZAT ALGUNA VEGADA EN ELS ÚLTIMS DOS ANYS?																
Sí	15,2	>75,0	7,1	14,3	14,3	18,2	11,1	25,0	33,3	20,0	20,0	0,0	<5,4	12,0	16,1	
No	84,8	25,0	92,9	85,7	85,7	81,8	88,9	75,0	66,7	80,0	80,0	100,0	94,6	88,0	83,9	
Base Santa Eulàlia	614	17	44	15	59	130	17	17	6	40	10	2	107	61	90	
Ho coneix i ho ha utilitzat	10,9	>33,3	4,3	12,5	9,7	14,7	11,1	11,1	33,3	14,3	20,0	0,0	<3,6	9,4	10,6	
Ho coneix però no ho ha utilitzat	60,9	<11,1	56,5	75,0	58,1	66,2	88,9	33,3	66,7	57,1	80,0	100,0	62,5	68,8	55,3	
No ho coneix	28,3	>55,6	39,1	12,5	32,3	19,1	<0,0	>55,6	0,0	28,6	0,0	0,0	33,9	21,9	34,0	
Base Ha utilitzat el casal municipal per la gent gran Provençana	67	6	2	2	6	19	2	2	2	6	2	0	4	6	10	
P16-ZZ.3. I COM EL VALORA EN UNA ESCALA DE 0 A10?																
5	5,7	0,0	0,0	0,0	>33,3	10,0	0,0	0,0	0,0	0,0	0,0	0,0	0,0	0,0	0,0	
6	2,9	0,0	0,0	0,0	0,0	10,0	0,0	0,0	0,0	0,0	0,0	0,0	0,0	0,0	0,0	
7	14,3	0,0	>100,0	0,0	0,0	10,0	0,0	>100,0	0,0	0,0	0,0	0,0	50,0	0,0	20,0	
8	20,0	33,3	0,0	0,0	0,0	10,0	0,0	0,0	>100,0	>100,0	>100,0	0,0	0,0	0,0	0,0	
9	20,0	0,0	0,0	0,0	33,3	20,0	0,0	0,0	0,0	0,0	0,0	0,0	0,0	>66,7	40,0	
10	28,6	66,7	0,0	100,0	0,0	40,0	100,0	0,0	0,0	0,0	0,0	0,0	50,0	0,0	20,0	
No sap	8,6	0,0	0,0	0,0	>33,3	0,0	0,0	0,0	0,0	0,0	0,0	0,0	0,0	>33,3	20,0	
Mitjana	8,44	9,33	7,00	10,00	7,00	8,40	10,00	7,00	8,00	8,00	8,00		8,50	9,00	8,75	
Desviació	1,47	1,04		0,00	2,33	1,79	0,00		0,00	0,00	0,00		1,75		1,17	
Casos	61	6	2	2	4	19	2	2	2	6	2	0	4	4	8	
Base Santa Eulàlia	614	17	44	15	59	130	17	17	6	40	10	2	107	61	90	
Aprovat	9,9	>33,3	4,3	12,5	6,5	14,7	11,1	11,1	33,3	14,3	20,0	0,0	<3,6	6,3	8,5	
NS/NC	0,9	0,0	0,0	0,0	3,2	0,0	0,0	0,0	0,0	0,0	0,0	0,0	0,0	3,1	2,1	
No ho ha utilitzat	60,9	<11,1	56,5	75,0	58,1	66,2	88,9	33,3	66,7	57,1	80,0	100,0	62,5	68,8	55,3	
No ho coneix	28,3	>55,6	39,1	12,5	32,3	19,1	<0,0	>55,6	0,0	28,6	0,0	0,0	33,9	21,9	34,0	
Bé	0,9	0,0	0,0	0,0	3,2	>2,9	0,0	0,0	0,0	0,0	0,0	0,0	0,0	0,0	0,0	
Notable	3,7	11,1	4,3	0,0	0,0	2,9	0,0	11,1	>33,3	>14,3	>20,0	0,0	1,8	0,0	2,1	
Excel·lent	5,3	>22,2	0,0	12,5	3,2	8,8	11,1	0,0	0,0	0,0	0,0	0,0	1,8	6,3	6,4	
NS/NC	0,9	0,0	0,0	0,0	3,2	0,0	0,0	0,0	0,0	0,0	0,0	0,0	0,0	3,1	2,1	
No ho ha utilitzat	60,9	<11,1	56,5	75,0	58,1	66,2	88,9	33,3	66,7	57,1	80,0	100,0	62,5	68,8	55,3	
No ho coneix	28,3	>55,6	39,1	12,5	32,3	19,1	<0,0	>55,6	0,0	28,6	0,0	0,0	33,9	21,9	34,0	

% Verticals ponderats	Total	RECORD DE VOT MUNICIPALS													
		PP	C's	CIU	ERC	PSC	Canviem L'H	CUP	Guanyem L'H	Altres	En blanc	Nul	No va votar	NS/NR	NC
Base Can Serra	154	7	13	2	4	34	5	0	0	14	1	0	44	11	18
P16-AAA.1. HA SENTIT A PARLAR DEL CASAL MUNICIPAL PER LA GENT GRAN DE CAN SERRA?															
Sí	80,3	80,0	85,2	100,0	88,9	85,7	90,9	100,0	0,0	75,0	100,0	100,0	67,4	90,9	86,8
No	19,7	20,0	14,8	0,0	11,1	14,3	9,1	0,0	0,0	25,0	0,0	0,0	32,6	9,1	13,2
Base Ha sentit a parlar del casal municipal per la gent gran de Can Serra	124	6	11	2	4	29	5	0	0	10	1	0	30	10	16
P16-AAA.2. I L'HA UTILITZAT ALGUNA VEGADA EN ELS ÚLTIMS DOS ANYS?															
Sí	18,7	25,0	21,7	25,0	12,5	21,7	10,0	0,0	0,0	14,3	0,0	0,0	16,1	20,0	21,2
No	81,3	75,0	78,3	75,0	87,5	78,3	90,0	100,0	0,0	85,7	100,0	100,0	83,9	80,0	78,8
Base Can Serra	154	7	13	2	4	34	5	0	0	14	1	0	44	11	18
Ho coneix i ho ha utilitzat	15,0	20,0	18,5	25,0	11,1	18,6	9,1	0,0	0,0	10,7	0,0	0,0	10,9	18,2	18,4
Ho coneix però no ho ha utilitzat	65,3	60,0	66,7	75,0	77,8	67,1	81,8	100,0	0,0	64,3	100,0	100,0	56,5	72,7	68,4
No ho coneix	19,7	20,0	14,8	0,0	11,1	14,3	9,1	0,0	0,0	25,0	0,0	0,0	32,6	9,1	13,2
Base Ha utilitzat el casal municipal per la gent gran de Can Serra	23	1	2	0	0	6	0	0	0	1	0	0	5	2	3
P16-AAA.3. I COM EL VALORA EN UNA ESCALA DE 0 A10?															
0	2,1	0,0	0,0	0,0	0,0	0,0	0,0	0,0	0,0	>33,3	0,0	0,0	0,0	0,0	0,0
4	4,2	0,0	0,0	0,0	0,0	7,7	0,0	0,0	0,0	0,0	0,0	0,0	0,0	0,0	14,3
5	2,1	0,0	0,0	0,0	0,0	0,0	0,0	0,0	0,0	>33,3	0,0	0,0	0,0	0,0	0,0
6	6,3	0,0	20,0	0,0	>100,0	0,0	0,0	0,0	0,0	0,0	0,0	0,0	0,0	0,0	14,3
7	16,7	66,7	0,0	0,0	0,0	30,8	0,0	0,0	0,0	0,0	0,0	0,0	10,0	0,0	14,3
8	29,2	0,0	20,0	100,0	0,0	15,4	0,0	0,0	0,0	0,0	0,0	0,0	60,0	50,0	28,6
9	10,4	0,0	0,0	0,0	0,0	7,7	0,0	0,0	0,0	33,3	0,0	0,0	10,0	25,0	14,3
10	29,2	33,3	60,0	0,0	0,0	38,5	100,0	0,0	0,0	0,0	0,0	0,0	20,0	25,0	14,3
Mitjana	8,00	8,00	8,80	8,00	6,00	8,23	10,00			4,67			8,40	8,75	7,43
Desviació	2,01	2,54	2,09			1,92				6,62			1,03	1,19	2,19
Casos	23	1	2	0	0	6	0	0	0	1	0	0	5	2	3
Base Can Serra	154	7	13	2	4	34	5	0	0	14	1	0	44	11	18
Suspès	0,9	0,0	0,0	0,0	0,0	1,4	0,0	0,0	0,0	3,6	0,0	0,0	0,0	0,0	2,6
Aprovat	14,1	20,0	18,5	25,0	11,1	17,1	9,1	0,0	0,0	7,1	0,0	0,0	10,9	18,2	15,8
No ho ha utilitzat	65,3	60,0	66,7	75,0	77,8	67,1	81,8	100,0	0,0	64,3	100,0	100,0	56,5	72,7	68,4
No ho coneix	19,7	20,0	14,8	0,0	11,1	14,3	9,1	0,0	0,0	25,0	0,0	0,0	32,6	9,1	13,2
Suspès	0,9	0,0	0,0	0,0	0,0	1,4	0,0	0,0	0,0	3,6	0,0	0,0	0,0	0,0	2,6
Bé	1,2	0,0	3,7	0,0	11,1	0,0	0,0	0,0	0,0	3,6	0,0	0,0	0,0	0,0	2,6
Notable	6,9	13,3	3,7	25,0	0,0	8,6	0,0	0,0	0,0	0,0	0,0	0,0	7,6	9,1	7,9
Excel·lent	5,9	6,7	11,1	0,0	0,0	8,6	9,1	0,0	0,0	3,6	0,0	0,0	3,3	9,1	5,3
No ho ha utilitzat	65,3	60,0	66,7	75,0	77,8	67,1	81,8	100,0	0,0	64,3	100,0	100,0	56,5	72,7	68,4
No ho coneix	19,7	20,0	14,8	0,0	11,1	14,3	9,1	0,0	0,0	25,0	0,0	0,0	32,6	9,1	13,2

% Verticals ponderats	Total	RECORD DE VOT MUNICIPALS													
		PP	C's	CIU	ERC	PSC	Canviem L'H	CUP	Guanyem L'H	Altres	En blanc	Nul	No va votar	NS/NR	NC
Base Pubilla Cases	432	18	28	8	22	88	11	4	3	28	8	0	119	31	65
P16-BBB.1. HA SENTIT A PARLAR DEL CASAL MUNICIPAL PER LA GENT GRAN DE PUBILLA CASES?															
Sí	68,7	53,8	71,4	66,7	62,5	>87,7	75,0	100,0	50,0	76,2	66,7	0,0	<50,0	69,6	77,1
No	31,2	46,2	28,6	33,3	37,5	<12,3	25,0	0,0	50,0	23,8	33,3	0,0	>50,0	30,4	22,9
Base Ha sentit a parlar del casal municipal per la gent gran de Pubilla Cases	297	9	20	5	13	77	8	4	1	22	5	0	59	22	50
P16-BBB.2. I L'HA UTILITZAT ALGUNA VEGADA EN ELS ÚLTIMS DOS ANYS?															
Sí	10,9	28,6	6,7	0,0	10,0	15,8	16,7	0,0	0,0	0,0	0,0	0,0	4,5	18,8	13,5
No	89,1	71,4	93,3	100,0	90,0	84,2	83,3	100,0	100,0	100,0	100,0	0,0	95,5	81,2	86,5
Base Pubilla Cases	432	18	28	8	22	88	11	4	3	28	8	0	119	31	65
Ho coneix i ho ha utilitzat	7,5	15,4	4,8	0,0	6,2	>13,8	12,5	0,0	0,0	0,0	0,0	0,0	<2,3	13,0	10,4
Ho coneix però no ho ha utilitzat	61,2	38,5	66,7	66,7	56,2	73,8	62,5	100,0	50,0	76,2	66,7	0,0	47,7	56,5	66,7
No ho coneix	31,2	46,2	28,6	33,3	37,5	<12,3	25,0	0,0	50,0	23,8	33,3	0,0	>50,0	30,4	22,9
Base Ha utilitzat el casal municipal per la gent gran de Pubilla Cases	32	3	1	0	1	12	1	0	0	0	0	0	3	4	7
P16-BBB.3. I COM EL VALORA EN UNA ESCALA DE 0 A10?															
3	4,2	0,0	0,0	0,0	0,0	11,1	0,0	0,0	0,0	0,0	0,0	0,0	0,0	0,0	0,0
5	8,3	0,0	0,0	0,0	0,0	0,0	0,0	0,0	0,0	0,0	0,0	0,0	>50,0	33,3	0,0
6	4,2	0,0	0,0	0,0	0,0	0,0	0,0	0,0	0,0	0,0	0,0	0,0	>50,0	0,0	0,0
7	20,8	50,0	>100,0	0,0	0,0	22,2	0,0	0,0	0,0	0,0	0,0	0,0	0,0	0,0	20,0
8	37,5	50,0	0,0	0,0	100,0	44,4	100,0	0,0	0,0	0,0	0,0	0,0	0,0	33,3	20,0
9	8,3	0,0	0,0	0,0	0,0	11,1	0,0	0,0	0,0	0,0	0,0	0,0	0,0	33,3	0,0
10	16,7	0,0	0,0	0,0	0,0	11,1	0,0	0,0	0,0	0,0	0,0	0,0	0,0	0,0	>60,0
Mitjana	7,67	7,50	7,00		8,00	7,56	8,00						5,50	7,33	9,00
Desviació	1,70	0,63			0,00	1,91	0,00						0,63	1,96	1,37
Casos	32	3	1	0	1	12	1	0	0	0	0	0	3	4	7
Base Pubilla Cases	432	18	28	8	22	88	11	4	3	28	8	0	119	31	65
Suspès	0,3	0,0	0,0	0,0	0,0	>1,5	0,0	0,0	0,0	0,0	0,0	0,0	0,0	0,0	0,0
Aprovat	7,2	15,4	4,8	0,0	6,2	12,3	12,5	0,0	0,0	0,0	0,0	0,0	<2,3	13,0	10,4
No ho ha utilitzat	61,2	38,5	66,7	66,7	56,2	73,8	62,5	100,0	50,0	76,2	66,7	0,0	47,7	56,5	66,7
No ho coneix	31,2	46,2	28,6	33,3	37,5	<12,3	25,0	0,0	50,0	23,8	33,3	0,0	>50,0	30,4	22,9
Suspès	0,3	0,0	0,0	0,0	0,0	>1,5	0,0	0,0	0,0	0,0	0,0	0,0	0,0	0,0	0,0
Bé	0,9	0,0	0,0	0,0	0,0	0,0	0,0	0,0	0,0	0,0	0,0	0,0	2,3	>4,3	0,0
Notable	4,4	>15,4	4,8	0,0	6,2	>9,2	12,5	0,0	0,0	0,0	0,0	0,0	<0,0	4,3	4,2
Excel·lent	1,9	0,0	0,0	0,0	0,0	3,1	0,0	0,0	0,0	0,0	0,0	0,0	0,0	4,3	>6,2
No ho ha utilitzat	61,2	38,5	66,7	66,7	56,2	73,8	62,5	100,0	50,0	76,2	66,7	0,0	47,7	56,5	66,7
No ho coneix	31,2	46,2	28,6	33,3	37,5	<12,3	25,0	0,0	50,0	23,8	33,3	0,0	>50,0	30,4	22,9

% Verticals ponderats	Total	RECORD DE VOT MUNICIPALS														
		PP	C's	CIU	ERC	PSC	Canviem L'H	CUP	Guanyem L'H	Altres	En blanc	Nul	No va votar	NS/NR	NC	
Base El Gornal	102	8	4	2	3	24	2	0	2	7	2	0	31	9	7	
P16-CCC.1. HA SENTIT A PARLAR DEL CASAL MUNICIPAL PER LA GENT GRAN DE GORNAL?																
Sí	81,2	75,0	72,7	100,0	87,5	89,7	75,0	0,0	75,0	70,6	100,0	0,0	75,3	87,0	83,3	
No	18,8	25,0	27,3	0,0	12,5	10,3	25,0	0,0	25,0	29,4	0,0	0,0	24,7	13,0	16,7	
Base Ha sentit a parlar del casal municipal per la gent gran de Gornal	83	6	3	2	3	21	1	0	1	5	2	0	24	8	6	
P16-CCC.2. I L'HA UTILITZAT ALGUNA VEGADA EN ELS ÚLTIMS DOS ANYS?																
Sí	22,2	33,3	25,0	50,0	28,6	30,8	0,0	0,0	0,0	8,3	25,0	0,0	17,2	15,0	13,3	
No	77,8	66,7	75,0	50,0	71,4	69,2	100,0	0,0	100,0	91,7	75,0	0,0	82,8	85,0	86,7	
Base El Gornal	102	8	4	2	3	24	2	0	2	7	2	0	31	9	7	
Ho coneix i ho ha utilitzat	18,0	25,0	18,2	50,0	25,0	27,6	0,0	0,0	0,0	5,9	25,0	0,0	13,0	13,0	11,1	
Ho coneix però no ho ha utilitzat	63,2	50,0	54,5	50,0	62,5	62,1	75,0	0,0	75,0	64,7	75,0	0,0	62,3	73,9	72,2	
No ho coneix	18,8	25,0	27,3	0,0	12,5	10,3	25,0	0,0	25,0	29,4	0,0	0,0	24,7	13,0	16,7	
Base Ha utilitzat el casal municipal per la gent gran de Gornal	18	2	1	1	1	7	0	0	0	0	0	0	4	1	1	
P16-CCC.3. I COM EL VALORA EN UNA ESCALA DE 0 A 10?																
2	2,2	0,0	0,0	0,0	0,0	6,3	0,0	0,0	0,0	0,0	0,0	0,0	0,0	0,0	0,0	
3	4,4	0,0	0,0	0,0	50,0	0,0	0,0	0,0	0,0	0,0	0,0	0,0	10,0	0,0	0,0	
4	4,4	>40,0	0,0	0,0	0,0	0,0	0,0	0,0	0,0	0,0	0,0	0,0	0,0	0,0	0,0	
5	6,7	20,0	0,0	33,3	0,0	0,0	0,0	0,0	0,0	0,0	0,0	0,0	10,0	0,0	0,0	
6	15,6	20,0	0,0	33,3	0,0	31,3	0,0	0,0	0,0	0,0	0,0	0,0	0,0	0,0	0,0	
7	11,1	0,0	0,0	0,0	0,0	25,0	0,0	0,0	0,0	0,0	0,0	0,0	10,0	0,0	0,0	
8	31,1	0,0	100,0	0,0	50,0	25,0	0,0	0,0	0,0	0,0	0,0	0,0	60,0	33,3	0,0	
9	8,9	0,0	0,0	0,0	0,0	6,3	0,0	0,0	0,0	100,0	0,0	0,0	0,0	0,0	>100,0	
10	15,6	20,0	0,0	33,3	0,0	6,3	0,0	0,0	0,0	0,0	100,0	0,0	10,0	66,7	0,0	
Mitjana	7,24	5,80	8,00	7,00	5,50	6,94				9,00	10,00		7,30	9,33	9,00	
Desviació	2,08	3,12		5,09		1,86							2,13	2,22		
Casos	18	2	1	1	1	7	0	0	0	0	0	0	4	1	1	
Base El Gornal	102	8	4	2	3	24	2	0	2	7	2	0	31	9	7	
Suspès	2,0	10,0	0,0	0,0	12,5	1,7	0,0	0,0	0,0	0,0	0,0	0,0	1,3	0,0	0,0	
Aprovat	16,0	15,0	18,2	50,0	12,5	25,9	0,0	0,0	0,0	5,9	25,0	0,0	11,7	13,0	11,1	
No ho ha utilitzat	63,2	50,0	54,5	50,0	62,5	62,1	75,0	0,0	75,0	64,7	75,0	0,0	62,3	73,9	72,2	
No ho coneix	18,8	25,0	27,3	0,0	12,5	10,3	25,0	0,0	25,0	29,4	0,0	0,0	24,7	13,0	16,7	
Suspès	2,0	10,0	0,0	0,0	12,5	1,7	0,0	0,0	0,0	0,0	0,0	0,0	1,3	0,0	0,0	
Bé	4,0	10,0	0,0	>33,3	0,0	8,6	0,0	0,0	0,0	0,0	0,0	0,0	1,3	0,0	0,0	
Notable	7,6	0,0	18,2	0,0	12,5	13,8	0,0	0,0	0,0	0,0	0,0	0,0	9,1	4,3	0,0	
Excel·lent	4,4	5,0	0,0	16,7	0,0	3,4	0,0	0,0	0,0	5,9	25,0	0,0	1,3	8,7	11,1	
No ho ha utilitzat	63,2	50,0	54,5	50,0	62,5	62,1	75,0	0,0	75,0	64,7	75,0	0,0	62,3	73,9	72,2	
No ho coneix	18,8	25,0	27,3	0,0	12,5	10,3	25,0	0,0	25,0	29,4	0,0	0,0	24,7	13,0	16,7	

% Verticals ponderats	Total	RECORD DE VOT MUNICIPALS														
		PP	C's	CIU	ERC	PSC	Canviem L'H	CUP	Guanyem L'H	Altres	En blanc	Nul	No va votar	NS/NR	NC	
Base Bellvitge	371	15	26	1	13	101	5	9	1	36	9	5	59	35	57	
P16-DDD.1. HA SENTIT A PARLAR DEL CASAL MUNICIPAL PER LA GENT GRAN L'ERMITA?																
Sí	86,9	100,0	86,4	100,0	90,9	93,1	100,0	75,0	100,0	83,9	75,0	75,0	76,5	90,0	85,7	
No	13,1	0,0	13,6	0,0	9,1	6,9	0,0	25,0	0,0	16,1	25,0	25,0	>23,5	10,0	14,3	
Base Ha sentit a parlar del casal municipal per la gent gran l'Ermita	323	15	22	1	12	94	5	7	1	30	7	3	45	31	49	
P16-DDD.2. I L'HA UTILITZAT ALGUNA VEGADA EN ELS ÚLTIMS DOS ANYS?																
Sí	12,2	>30,8	15,8	0,0	0,0	13,6	0,0	0,0	0,0	3,8	0,0	0,0	10,3	14,8	16,7	
No	87,8	69,2	84,2	100,0	100,0	86,4	100,0	100,0	100,0	96,2	100,0	100,0	89,7	85,2	83,3	
Base Bellvitge	371	15	26	1	13	101	5	9	1	36	9	5	59	35	57	
Ho coneix i ho ha utilitzat	10,6	>30,8	13,6	0,0	0,0	12,6	0,0	0,0	0,0	3,2	0,0	0,0	7,8	13,3	14,3	
Ho coneix però no ho ha utilitzat	76,3	69,2	72,7	100,0	90,9	80,5	100,0	75,0	100,0	80,6	75,0	75,0	68,6	76,7	71,4	
No ho coneix	13,1	0,0	13,6	0,0	9,1	6,9	0,0	25,0	0,0	16,1	25,0	25,0	>23,5	10,0	14,3	
Base Ha utilitzat el casal municipal per la gent gran l'Ermita	39	5	3	0	0	13	0	0	0	1	0	0	5	5	8	
P16-DDD.3. I COM EL VALORA EN UNA ESCALA DE 0 A10?																
2	2,9	0,0	0,0	0,0	0,0	9,1	0,0	0,0	0,0	0,0	0,0	0,0	0,0	0,0	0,0	
5	2,9	0,0	0,0	0,0	0,0	0,0	0,0	0,0	0,0	0,0	0,0	0,0	0,0	0,0	14,3	
6	2,9	0,0	0,0	0,0	0,0	0,0	0,0	0,0	0,0	0,0	0,0	0,0	0,0	0,0	14,3	
7	17,6	0,0	33,3	0,0	0,0	18,2	0,0	0,0	0,0	0,0	0,0	0,0	25,0	25,0	14,3	
8	20,6	25,0	66,7	0,0	0,0	18,2	0,0	0,0	0,0	0,0	0,0	0,0	0,0	25,0	14,3	
9	17,6	25,0	0,0	0,0	0,0	9,1	0,0	0,0	0,0	>100,0	0,0	0,0	25,0	25,0	14,3	
10	29,4	25,0	0,0	0,0	0,0	36,4	0,0	0,0	0,0	0,0	0,0	0,0	50,0	25,0	28,6	
No sap	5,9	25,0	0,0	0,0	0,0	9,1	0,0	0,0	0,0	0,0	0,0	0,0	0,0	0,0	0,0	
Mitjana	8,28	9,00	7,67			8,10				9,00			9,00	8,50	7,86	
Desviació	1,78	0,97	0,56			2,45							1,38	1,26	1,93	
Casos	37	3	3	0	0	12	0	0	0	1	0	0	5	5	8	
Base Bellvitge	371	15	26	1	13	101	5	9	1	36	9	5	59	35	57	
Suspès	0,3	0,0	0,0	0,0	0,0	1,1	0,0	0,0	0,0	0,0	0,0	0,0	0,0	0,0	0,0	
Aprovat	9,7	23,1	13,6	0,0	0,0	10,3	0,0	0,0	0,0	3,2	0,0	0,0	7,8	13,3	14,3	
NS/NC	0,6	>7,7	0,0	0,0	0,0	1,1	0,0	0,0	0,0	0,0	0,0	0,0	0,0	0,0	0,0	
No ho ha utilitzat	76,3	69,2	72,7	100,0	90,9	80,5	100,0	75,0	100,0	80,6	75,0	75,0	68,6	76,7	71,4	
No ho coneix	13,1	0,0	13,6	0,0	9,1	6,9	0,0	25,0	0,0	16,1	25,0	25,0	>23,5	10,0	14,3	
Suspès	0,3	0,0	0,0	0,0	0,0	1,1	0,0	0,0	0,0	0,0	0,0	0,0	0,0	0,0	0,0	
Bé	0,6	0,0	0,0	0,0	0,0	0,0	0,0	0,0	0,0	0,0	0,0	0,0	0,0	0,0	>4,1	
Notable	4,1	7,7	>13,6	0,0	0,0	4,6	0,0	0,0	0,0	0,0	0,0	0,0	2,0	6,7	4,1	
Excel·lent	5,0	15,4	0,0	0,0	0,0	5,7	0,0	0,0	0,0	3,2	0,0	0,0	5,9	6,7	6,1	
NS/NC	0,6	>7,7	0,0	0,0	0,0	1,1	0,0	0,0	0,0	0,0	0,0	0,0	0,0	0,0	0,0	
No ho ha utilitzat	76,3	69,2	72,7	100,0	90,9	80,5	100,0	75,0	100,0	80,6	75,0	75,0	68,6	76,7	71,4	
No ho coneix	13,1	0,0	13,6	0,0	9,1	6,9	0,0	25,0	0,0	16,1	25,0	25,0	>23,5	10,0	14,3	

% Verticals ponderats	Total	RECORD DE VOT MUNICIPALS														
		PP	C's	CIU	ERC	PSC	Canviem L'H	CUP	Guanyem L'H	Altres	En blanc	Nul	No va votar	NS/NR	NC	
Base Total	3906	144	233	96	261	817	100	68	42	291	65	9	889	342	550	
P18. L'AJUNTAMENT ESTÀ IMPULSANT UN PROCÉS PARTICIPATIU ANOMENAT "L'H ON DELS BARRIS" PER CONÈIXER L'OPINIÓ DE CIUTADANS I COMUNITATS DE VEÏNS. N'HA SENTIT A PARLAR O HA VIST ALGUNA INFORMACIÓ?																
Sí	22,3	17,5	23,1	22,3	24,0	>28,2	>43,1	32,7	22,8	21,4	25,2	37,4	<14,2	19,2	23,7	
No	77,6	82,5	76,9	77,7	76,0	<71,5	<56,9	67,3	77,2	78,6	74,8	62,6	>85,8	80,8	76,3	
No contesta	0,0	0,0	0,0	0,0	0,0	>0,2	0,0	0,0	0,0	0,0	0,0	0,0	0,0	0,0	0,0	
P19. VOSTÈ CREU QUE ÉS MOLT, BASTANT, POC O GENS IMPORTANT QUE L'AJUNTAMENT POSI EN MARXA PROCESSOS PARTICIPATIUS?																
Molt important	52,5	46,5	<41,4	56,2	56,6	55,5	56,0	65,1	58,5	59,2	51,3	70,4	51,8	52,0	46,6	
Bastant important	38,1	39,9	>50,0	37,2	36,9	37,1	37,4	25,2	38,7	32,6	39,2	29,6	37,7	38,1	39,8	
Poc important	5,1	7,9	5,4	5,2	4,7	<3,1	3,0	3,5	0,0	5,9	4,5	0,0	>6,8	2,8	6,8	
Gens important	1,7	2,1	2,3	0,0	<0,0	1,4	1,2	2,8	2,8	1,3	3,9	0,0	2,0	0,7	2,8	
No sap	2,2	3,6	0,9	1,4	0,5	2,4	1,2	0,0	0,0	0,6	1,1	0,0	1,5	>6,1	3,0	
No contesta	0,5	0,0	0,0	0,0	1,4	0,4	1,2	>3,4	0,0	0,4	0,0	0,0	0,1	0,3	1,1	
Molt + bastant important	90,5	86,4	91,4	93,5	93,4	92,6	93,4	90,3	97,2	91,8	90,4	100,0	89,5	90,1	86,4	
Poc + gens important	6,8	10,0	7,7	5,2	4,7	<4,5	4,2	6,3	2,8	7,2	8,4	0,0	>8,9	<3,5	>9,5	
NS/NC	2,7	3,6	0,9	1,4	1,9	2,9	2,4	3,4	0,0	1,0	1,1	0,0	1,6	>6,4	>4,1	
P20. CONEIX O HA SENTIT PARLAT QUE L'AJUNTAMENT FARÀ UN PROCÉS PARTICIPATIU PERQUÈ ELS VEÏNS DECIDEIXIN COM SERÀ EL PARC MÉS GRAN QUE TINDRÀ L'HOSPITALET?																
Sí	13,5	14,2	15,2	14,4	14,8	>17,9	15,6	10,7	16,9	11,0	10,4	12,2	<10,4	<9,3	14,5	
No	86,5	85,8	84,8	85,6	85,2	82,1	84,4	89,3	83,1	89,0	89,6	87,8	89,6	90,7	85,5	
P21. I TROBA POSITIU QUE FACI AQUEST PROCÉS PARTICIPATIU?																
Sí	92,3	93,4	91,8	95,9	97,1	95,2	93,6	92,1	100,0	94,4	89,2	74,8	91,2	89,5	87,4	
No	5,3	5,2	6,7	4,1	<2,4	<3,0	4,6	3,4	0,0	5,2	5,3	>20,1	6,3	5,5	>8,4	
No sap	2,1	1,4	1,5	0,0	0,5	1,5	1,8	4,5	0,0	<0,4	5,6	5,1	2,2	>4,5	3,3	
No contesta	0,3	0,0	0,0	0,0	0,0	0,3	0,0	0,0	0,0	0,0	0,0	0,0	0,3	0,4	>0,9	
P22. A L'HOSPITALET HI HA MOLTES ASSOCIACIONS I ENTITATS. EM PODRIA DIR SI VOSTÈ PERTANY A ALGUNA ENTITAT O ASSOCIACIÓ DE LES QUE HI HA A LA CIUTAT?																
Sí	14,7	17,6	14,8	19,9	13,8	>18,2	>29,2	18,7	12,6	11,2	17,8	18,0	<9,7	14,3	15,3	
No	85,2	82,4	85,2	80,1	86,2	81,8	70,8	81,3	87,4	88,8	82,2	82,0	90,2	85,6	84,7	
No contesta	0,0	0,0	0,0	0,0	0,0	0,0	0,0	0,0	0,0	0,0	0,0	0,0	0,2	0,1	0,0	

% Verticals ponderats	Total	RECORD DE VOT MUNICIPALS														
		PP	C's	CIU	ERC	PSC	Canviem L'H	CUP	Guanyem L'H	Altres	En blanc	Nul	No va votar	NS/NR	NC	
Base Total	3906	144	233	96	261	817	100	68	42	291	65	9	889	342	550	
P23. DE LES SEGÜENTS OPCIONS IDEOLÒGIQUES QUE LI CITARÉ A CONTINUACIÓ, DE QUINA SE SENT MÉS PROPER?																
Esquerra	40,1	<4,7	<9,9	<23,3	>81,2	>55,3	>81,8	>88,9	>77,6	>68,1	<24,3	57,5	<22,6	<29,9	<27,9	
Centre esquerra	10,8	<0,0	>21,7	9,2	13,7	>18,1	9,9	7,3	6,2	10,3	13,6	0,0	<6,2	8,9	<7,0	
Centre	7,4	>12,6	>26,9	>27,5	<1,1	5,6	<0,0	<0,0	9,1	<1,4	6,5	0,0	5,9	10,0	6,6	
Centre dreta	2,9	>12,3	>13,3	>9,7	<0,5	<1,5	0,0	0,0	0,0	<0,3	1,1	0,0	2,1	1,5	2,9	
Dreta	4,6	>38,2	3,7	1,9	<0,1	<1,9	1,2	0,0	0,0	<1,9	0,0	0,0	>6,7	5,8	<2,4	
Apolític	8,5	7,4	<3,5	9,3	<1,5	<3,9	<2,4	<0,4	6,5	7,0	>26,8	12,2	>16,6	10,4	7,4	
No sap	15,7	15,0	14,9	13,8	<0,9	<10,6	<4,7	<1,8	<0,6	<8,1	20,6	25,1	>31,2	>22,8	<10,0	
No contesta	9,9	9,8	6,0	5,3	<1,0	<3,2	<0,0	<1,7	<0,0	<2,9	7,0	5,1	8,8	10,6	>35,9	
Mitjana	1,80	4,17	2,73	2,41	1,18	1,50	1,16	1,08	1,26	1,26	1,66	1,00	2,17	2,01	1,82	
Desviació	1,22	1,16	1,06	1,16	0,47	0,88	0,54	0,27	0,63	0,73	0,83	0,00	1,49	1,32	1,19	
Casos	2572	97	176	69	252	673	93	66	39	239	30	5	385	192	257	
P24. I VOSTÈ SE SENT..																
Únicament espanyol	14,7	>48,3	16,6	<0,0	<0,6	16,5	<4,3	<2,0	<1,7	<7,7	14,2	0,0	16,5	18,2	14,9	
Més espanyol que català	6,8	>16,7	9,9	<1,2	<0,0	7,2	4,9	1,9	6,3	5,6	9,4	12,2	8,2	5,7	5,9	
Tan espanyol com català	47,0	<31,5	>68,9	<26,4	<8,4	>61,0	51,3	<9,1	55,7	51,8	44,7	17,3	46,2	50,9	43,4	
Més català que espanyol	12,9	<0,3	<2,2	>28,7	>34,7	<8,9	>28,1	>33,6	22,0	>20,4	19,1	25,1	<8,0	9,5	12,6	
Únicament català	9,3	<0,0	<0,0	>41,5	>55,5	<2,5	<2,4	>44,1	6,1	<3,6	4,3	0,0	<3,7	10,1	7,8	
Ni espanyol ni català	4,7	1,9	<1,3	1,4	<0,7	<1,8	5,9	3,1	8,0	6,9	6,4	>25,1	>11,8	<1,6	<1,8	
No sap	1,7	0,6	1,0	0,8	<0,1	1,2	2,1	2,8	0,0	1,3	1,8	>20,1	>2,6	2,1	2,2	
No contesta	2,9	0,6	<0,0	0,0	<0,0	<0,8	1,0	3,4	0,0	2,7	0,0	0,0	3,0	1,8	>11,4	
Mitjana	2,95	1,83	2,58	4,13	4,46	2,73	3,21	4,28	3,27	3,07	2,89	3,24	2,69	2,87	2,91	
Desviació	1,13	0,90	0,80	0,86	0,70	0,94	0,78	0,90	0,77	0,89	1,06	0,88	1,04	1,16	1,13	
Casos	3541	139	227	94	259	785	91	62	39	259	60	5	734	322	465	
P25. EM PODRIA DIR A QUIN PARTIT VA VOTAR A LES DARRERES ELECCIONS MUNICIPALS DE 2015?																
PP	3,7	>100,0	<0,0	0,0	<0,0	<0,0	0,0	0,0	0,0	<0,0	0,0	0,0	<0,0	<0,0	<0,0	
C's	6,0	<0,0	>100,0	<0,0	<0,0	<0,0	<0,0	<0,0	0,0	<0,0	<0,0	0,0	<0,0	<0,0	<0,0	
CIU (PDeCAT)	2,5	0,0	<0,0	>100,0	<0,0	<0,0	0,0	0,0	0,0	<0,0	0,0	0,0	<0,0	<0,0	<0,0	
ERC	6,7	<0,0	<0,0	<0,0	>100,0	<0,0	<0,0	<0,0	0,0	<0,0	<0,0	0,0	<0,0	<0,0	<0,0	
PSC (PSOE)	20,9	<0,0	<0,0	<0,0	<0,0	>100,0	<0,0	<0,0	<0,0	<0,0	<0,0	0,0	<0,0	<0,0	<0,0	
Canviem L'Hospitalet: ICV-EUiA(IU) + Pirates	2,6	0,0	<0,0	0,0	<0,0	<0,0	>100,0	0,0	0,0	<0,0	0,0	0,0	<0,0	<0,0	<0,0	
CUP	1,7	0,0	<0,0	0,0	<0,0	<0,0	0,0	>100,0	0,0	<0,0	0,0	0,0	<0,0	<0,0	<0,0	
Guanyem L'Hospitalet	1,1	0,0	0,0	0,0	0,0	<0,0	0,0	0,0	>100,0	0,0	0,0	0,0	<0,0	0,0	<0,0	
Altres	7,5	<0,0	<0,0	<0,0	<0,0	<0,0	<0,0	<0,0	0,0	>100,0	<0,0	0,0	<0,0	<0,0	<0,0	
En blanc	1,7	0,0	<0,0	0,0	<0,0	<0,0	0,0	0,0	0,0	<0,0	>100,0	0,0	<0,0	<0,0	<0,0	
Nul	0,2	0,0	0,0	0,0	0,0	0,0	0,0	0,0	0,0	0,0	0,0	>100,0	0,0	0,0	0,0	
No va votar	22,8	<0,0	<0,0	<0,0	<0,0	<0,0	<0,0	<0,0	<0,0	<0,0	<0,0	0,0	>100,0	<0,0	<0,0	
No sap / no recorda	8,7	<0,0	<0,0	<0,0	<0,0	<0,0	<0,0	<0,0	0,0	<0,0	<0,0	0,0	<0,0	>100,0	<0,0	
No contesta	14,1	<0,0	<0,0	<0,0	<0,0	<0,0	<0,0	<0,0	<0,0	<0,0	<0,0	0,0	<0,0	<0,0	>100,0	

% Verticals ponderats	Total	RECORD DE VOT MUNICIPALS														
		PP	C's	CIU	ERC	PSC	Canviem L'H	CUP	Guanyem L'H	Altres	En blanc	Nul	No va votar	NS/NR	NC	
Base Total	3906	144	233	96	261	817	100	68	42	291	65	9	889	342	550	
10. QUANT DE TEMPS PORTA VOSTÈ VIVINT A L'HOSPITALET?																
Entre 1 i 5 anys	6,1	3,7	3,0	4,1	<0,7	<1,6	<1,2	4,7	9,1	<3,2	2,9	>25,8	>18,7	<3,1	<1,4	
Entre 6 i 10 anys	7,0	4,5	5,2	2,7	6,1	<3,1	3,5	5,5	5,7	7,3	6,6	0,0	>14,1	7,2	<4,5	
Entre 11 i 20 anys	11,8	9,9	9,9	8,7	14,9	9,8	8,2	8,3	8,0	>16,2	5,8	12,2	>17,4	8,8	<7,4	
Entre 21 i 40 anys	14,5	14,5	14,3	>25,1	16,0	>18,6	13,6	16,8	16,3	11,6	7,8	0,0	<8,9	11,8	>19,1	
Més de 40 anys	25,5	>49,6	28,7	26,3	<17,1	>38,2	<14,0	17,0	<7,4	<10,9	21,3	5,1	<10,5	>36,6	>33,3	
Tota la vida	35,1	<17,8	38,8	33,1	>45,1	<28,7	>59,6	47,8	>53,5	>50,8	>55,5	56,9	<30,4	32,4	34,2	
11. BARRI																
Centre	9,7	<4,1	7,1	>23,3	>14,0	8,4	>21,2	13,8	>19,7	9,3	9,1	0,0	<6,9	8,3	12,2	
Sanfeliu	2,4	2,3	3,2	1,2	1,6	3,1	0,7	0,5	>8,0	1,3	2,3	0,0	3,0	2,0	1,7	
Sant Josep	7,5	9,0	8,7	7,7	>11,3	7,7	12,0	8,1	4,4	9,2	5,7	0,0	<4,9	7,6	7,9	
La Torrassa	10,0	11,1	<4,2	6,4	11,7	8,4	6,1	>17,9	5,8	10,9	7,5	25,8	>12,6	10,0	9,8	
Collblanc	9,6	6,5	9,6	>20,7	>14,4	8,3	7,0	6,9	8,4	9,2	9,0	0,0	8,9	12,0	9,2	
Santa Eulàlia	15,7	11,9	18,8	15,9	>22,7	15,9	17,2	>25,1	13,6	13,7	14,6	20,1	<12,0	17,9	16,3	
Granvia Sud	1,2	1,2	0,7	1,7	2,4	1,1	0,2	1,4	>8,0	0,4	0,7	0,0	1,5	1,3	0,7	
La Florida	10,7	>16,4	12,9	6,8	<4,5	9,9	7,9	3,8	15,6	12,1	8,0	0,0	12,3	11,5	10,7	
Les Planes	6,0	4,1	4,1	2,3	<1,4	7,2	5,1	2,1	3,5	4,8	>12,4	0,0	>9,3	4,5	4,8	
Can Serra	4,0	5,0	5,6	2,0	1,7	4,1	5,3	0,7	0,0	4,6	1,5	5,1	5,0	3,1	3,3	
Pubilla Cases	11,1	12,2	12,2	8,4	8,3	10,7	10,8	5,9	6,4	9,7	12,5	0,0	>13,4	9,1	11,8	
El Gornal	2,6	>5,7	1,9	2,5	1,2	2,9	1,6	0,0	3,9	2,4	2,5	0,0	3,5	2,7	1,3	
Bellvitge	9,5	10,5	11,0	<1,2	<4,9	>12,4	4,7	13,6	2,8	12,3	14,3	>49,0	<6,7	10,2	10,3	
12. QUANTS ANYS FA QUE VIU AL SEU BARRI?																
Menys d'un any	0,3	0,0	0,0	1,3	0,0	0,0	0,4	0,0	0,0	0,5	0,0	0,0	>0,9	0,4	0,0	
Entre 1 i 5 anys	9,3	5,1	<5,1	4,0	<3,3	<3,9	5,4	14,1	14,8	8,3	4,1	>38,0	>24,0	<5,5	<2,7	
Entre 6 i 10 anys	9,4	<4,0	7,6	5,2	9,5	<6,5	8,6	7,2	8,5	9,5	14,9	0,0	>15,5	9,1	7,2	
Entre 11 i 20 anys	16,5	15,2	17,0	13,5	>22,1	15,4	18,9	12,3	>32,4	>21,6	7,8	12,2	16,7	13,2	14,8	
Entre 21 i 40 anys	19,3	18,2	>25,9	>28,8	22,0	>25,9	19,7	13,4	13,5	20,0	14,9	0,0	<8,9	16,6	>24,2	
Més de 40 anys	21,4	>45,3	21,3	24,5	<14,7	>29,7	12,5	17,3	9,3	<6,3	23,7	5,1	<9,8	>31,0	>29,2	
Tota la vida	23,7	<12,2	23,1	22,7	28,5	<18,4	>34,6	>35,7	21,6	>33,8	34,5	44,6	24,1	24,0	21,5	
No sap	0,1	0,0	0,0	0,0	0,0	0,1	0,0	0,0	0,0	0,0	0,0	0,0	0,0	0,2	>0,5	
No contesta	0,0	0,0	0,0	0,0	0,0	>0,2	0,0	0,0	0,0	0,0	0,0	0,0	0,0	0,0	0,0	
13. SEXE																
Home	47,7	50,5	>57,2	53,2	54,5	46,2	51,3	55,4	48,9	>56,9	45,9	25,1	51,1	<27,8	<41,8	
Dona	52,3	49,5	<42,8	46,8	45,5	53,8	48,7	44,6	51,1	<43,1	54,1	74,9	48,9	>72,2	58,2	
14. EDAT																
De 18 a 24 anys	8,5	<1,7	<3,0	3,9	9,0	<3,6	10,0	4,8	13,0	9,4	12,5	12,2	>20,4	<4,9	<2,2	
De 25 a 34 anys	15,7	10,5	14,4	8,0	<10,4	<8,2	23,2	23,4	>30,1	>22,3	18,9	38,0	>26,8	13,2	<8,9	
De 35 a 49 anys	30,0	<18,6	>38,6	22,8	29,1	<25,9	36,9	36,7	38,1	>40,0	31,3	44,6	32,6	24,7	28,0	
De 50 a 64 anys	21,3	18,2	23,8	26,3	>30,9	>29,3	15,4	25,1	16,4	18,4	19,5	0,0	<9,9	17,2	>27,8	
De 65 anys i més	24,4	>51,1	20,2	>39,0	20,5	>33,0	<14,5	<10,1	<2,3	<9,9	17,8	5,1	<10,3	>39,9	>33,1	
15. EM POT DIR QUINA ÉS LA SEVA NACIONALITAT?																
Espanyola	89,8	94,7	96,3	97,5	98,4	94,9	98,8	99,6	99,4	97,2	91,4	87,1	<66,1	96,1	>99,4	
Espanyola + una altra	3,9	4,5	3,7	1,3	<0,4	4,0	1,2	0,4	0,6	2,5	8,6	12,9	>8,2	3,6	<0,2	
Estrangera	6,3	<0,8	<0,0	<1,3	<1,2	<1,1	<0,0	<0,0	0,0	<0,3	<0,0	0,0	>25,7	<0,2	<0,4	


% Verticals ponderats	Total	RECORD DE VOT MUNICIPALS														
		PP	C's	CIU	ERC	PSC	Canviem L'H	CUP	Guanyem L'H	Altres	En blanc	Nul	No va votar	NS/NR	NC	
Base Total	3906	144	233	96	261	817	100	68	42	291	65	9	889	342	550	
P26. ON HA NASCUT VOSTÈ? ON VIVIEN ELS SEUS PARES QUAN VA NÉIXER?																
A L'Hospitalet	38,9	<19,5	43,0	35,5	>50,4	<32,5	>62,9	>55,2	>63,2	>52,9	>57,0	56,9	<34,6	35,1	38,0	
A la ciutat de Barcelona	14,8	9,6	10,1	>35,5	>28,1	<12,1	9,3	22,8	13,0	17,5	9,1	12,2	<10,0	16,1	>18,4	
A un altre municipi de Catalunya	4,8	<0,8	3,2	>10,2	>11,9	4,3	3,1	4,9	1,8	5,3	2,4	12,9	<3,0	6,2	5,4	
A una altra comunitat autònoma	28,4	>61,9	>36,3	<14,4	<5,7	>42,1	21,8	16,7	21,5	<18,6	21,8	5,1	<14,6	>36,9	>35,4	
A l'estranger	13,1	8,2	<7,3	<4,4	<3,8	<9,1	<2,8	<0,4	<0,6	<5,6	9,7	12,9	>37,8	<5,7	<2,1	
No contesta	0,1	0,0	0,0	0,0	0,0	0,0	0,0	0,0	0,0	0,0	0,0	0,0	0,0	0,0	>0,7	
P27. I ELS SEUS PARES ON HAN NASCUT?																
Tots dos a Catalunya	16,7	<7,0	<7,9	>41,9	>51,2	<10,0	16,3	>29,5	25,8	17,5	19,8	12,9	14,2	14,5	14,9	
Els dos fora de Catalunya	67,8	>87,6	>79,9	<41,4	<25,0	>79,1	64,3	51,7	52,2	<56,8	62,9	62,6	72,1	69,1	68,3	
Un a Catalunya i l'altre fora	15,1	<4,5	12,2	16,7	>23,8	<10,9	19,5	18,8	22,0	>25,7	17,3	24,5	13,5	16,4	15,0	
No contesta	0,3	0,9	0,0	0,0	0,0	0,0	0,0	0,0	0,0	0,0	0,0	0,0	0,2	0,0	>1,8	
P28. PODRIA DIR-ME EN QUINA LLENGUA S'EXPRESSA VOSTÈ HABITUALMENT?																
Català	17,8	<4,1	<6,8	>58,1	>65,5	<10,5	16,3	>54,5	10,6	13,2	15,9	25,1	<8,9	18,4	19,8	
Castellà	73,7	>92,5	>86,6	<34,7	<26,7	>81,5	73,6	<35,0	85,4	74,0	78,4	74,9	>84,8	72,8	66,7	
Ambdues per igual	8,0	<3,3	6,6	6,9	7,8	7,4	10,1	10,4	3,9	>12,8	3,8	0,0	<5,2	8,1	>13,0	
Altres	0,4	0,0	0,0	0,0	0,0	0,4	0,0	0,0	0,0	0,0	1,8	0,0	>1,1	0,7	0,1	
No contesta	0,1	0,0	0,0	0,2	0,0	0,1	0,0	0,0	0,0	0,0	0,0	0,0	0,0	0,0	>0,5	
P29. EM PODRIA DIR QUIN ÉS EL SEU NIVELL D'ESTUDIS REGLATS ACABAT?																
Sense estudis acabats	5,9	>17,1	3,5	3,5	<1,0	>8,5	4,0	<0,0	2,2	<0,5	4,7	5,1	<4,2	>10,1	7,7	
Obligatori	33,4	37,1	29,2	33,1	<20,1	>38,9	<15,0	<9,6	18,9	28,9	36,0	0,0	37,1	>41,1	31,4	
Postobligatori	40,0	<29,3	41,7	41,4	>48,4	36,3	30,5	43,8	43,3	44,8	49,9	57,5	43,4	<31,9	39,7	
Universitaris	20,5	16,5	25,6	22,0	>30,5	<16,3	>50,5	>46,6	>35,6	>25,8	<9,4	37,4	<15,2	17,0	19,8	
No contesta	0,2	0,0	0,0	0,0	0,0	0,1	0,0	0,0	0,0	0,0	0,0	0,0	0,1	0,0	>1,5	
Baix	39,3	>54,2	32,7	36,6	<21,1	>47,4	<19,0	<9,6	21,1	<29,4	40,7	5,1	41,3	>51,1	39,1	
Mitjà	40,0	<29,3	41,7	41,4	>48,4	36,3	30,5	43,8	43,3	44,8	49,9	57,5	43,4	<31,9	39,7	
Alt	20,5	16,5	25,6	22,0	>30,5	<16,3	>50,5	>46,6	>35,6	>25,8	<9,4	37,4	<15,2	17,0	19,8	
No contesta	0,2	0,0	0,0	0,0	0,0	0,1	0,0	0,0	0,0	0,0	0,0	0,0	0,1	0,0	>1,5	
P30. QUINA ÉS LA SEVA ACTIVITAT PRINCIPAL?																
Treballador per compte propi (autònom o empresari)	5,8	5,3	4,3	7,7	>10,7	4,5	8,9	5,6	3,5	4,9	6,2	0,0	6,7	5,0	5,2	
Treballador per compte d'altri	44,8	<28,5	>56,9	32,9	49,9	41,4	54,9	>62,1	>70,2	>56,6	54,2	62,5	44,1	<31,8	44,2	
Aturat	9,9	6,4	<4,6	10,1	6,5	8,3	12,4	4,9	13,8	11,0	8,6	20,1	>15,2	8,8	8,7	
Jubilat o pensionista	25,9	>52,4	24,1	>38,3	22,6	>35,2	<15,1	17,6	<2,3	<14,4	<13,1	0,0	<11,5	>38,0	>34,1	
Tasques de la llar (no remunerades)	6,9	6,4	7,0	8,9	<3,1	8,5	<1,2	1,7	0,6	4,4	12,0	5,1	7,3	>11,1	6,1	
Estudiant	6,4	<1,0	<3,2	2,2	6,6	<2,1	7,6	8,0	9,6	8,7	5,9	12,2	>15,1	4,9	<1,3	
No contesta	0,2	0,0	0,0	0,0	>0,7	0,0	0,0	0,0	0,0	0,0	0,0	0,0	0,1	0,5	0,4	
P31. QUANTES PERSONES VIUEN A CASA SEVA?																
Una	10,0	12,0	8,5	10,6	8,1	10,7	16,0	7,8	16,4	7,3	8,5	12,9	8,0	>16,6	9,1	
Dues	32,4	>49,5	30,1	39,3	32,8	35,6	31,5	36,4	21,1	29,2	22,4	32,4	<23,5	33,6	>39,5	
Tres	26,9	19,5	26,6	27,3	29,0	26,9	22,3	19,8	38,4	30,8	34,9	17,3	28,1	25,3	25,0	
Quatre	22,6	<12,8	>30,9	22,8	21,5	21,6	28,1	30,8	22,4	26,6	24,2	37,4	23,5	19,2	19,4	
Cinc	6,0	4,1	3,3	<0,0	7,1	<4,1	2,1	5,1	0,0	5,2	8,9	0,0	>12,5	<3,4	<3,3	
Més de cinc	1,6	2,1	0,5	0,0	1,5	<0,6	0,0	0,0	1,7	<0,1	1,1	0,0	>4,1	2,0	0,5	
No contesta	0,7	0,0	0,0	0,0	0,0	0,5	0,0	0,0	0,0	0,9	0,0	0,0	0,3	0,0	>3,2	
Mitjana	2,88	2,59	2,93	2,62	2,92	2,75	2,69	2,89	2,75	2,93	3,06	2,79	3,24	2,66	2,70	
Desviació	1,20	1,32	1,12	0,96	1,15	1,08	1,11	1,09	1,16	1,04	1,13	1,14	1,37	1,22	1,08	
Casos	3880	144	233	96	261	813	100	68	42	289	65	9	886	342	532	

% Verticals ponderats	Total	RECORD DE VOT MUNICIPALS														
		PP	C's	CIU	ERC	PSC	Canviem L'H	CUP	Guanyem L'H	Altres	En blanc	Nul	No va votar	NS/NR	NC	
Base Total	3906	144	233	96	261	817	100	68	42	291	65	9	889	342	550	
P32- DIGUI'M, SI US PLAU, SI A CASA SEVA TENEN:																
P32-A. GOS O GOSSOS																
Sí	21,0	15,6	20,5	20,9	20,5	19,2	22,4	15,7	>45,9	>29,0	26,8	44,6	>26,1	<12,8	<15,4	
No	78,8	83,8	79,5	79,1	79,5	80,8	77,6	84,3	54,1	71,0	73,2	55,4	73,8	87,2	83,5	
No contesta	0,2	0,6	0,0	0,0	0,0	0,0	0,0	0,0	0,0	0,0	0,0	0,0	0,1	0,0	>1,1	
P32.B. ORDINADOR DE SOBRETAULA, PORTÀTIL O TAULETA																
Sí	81,3	<58,4	88,1	86,2	89,1	77,7	93,0	96,1	95,2	>93,5	80,8	82,0	83,2	<71,2	76,6	
No	18,2	>40,3	<11,9	13,6	<10,9	>22,1	<7,0	<3,9	<4,8	<6,0	19,2	18,0	16,6	>28,8	20,8	
No contesta	0,5	1,3	0,0	0,2	0,0	0,1	0,0	0,0	0,0	0,4	0,0	0,0	0,2	0,0	>2,5	
Base Entrevista presencial	1150	32	51	14	56	186	32	27	28	89	21	2	495	63	54	
P32.C. LÍNIA DE TELÈFON FIX																
Sí	79,4	71,9	90,0	77,4	90,3	84,5	94,8	62,7	85,0	86,8	88,9	100,0	72,5	85,8	81,3	
No	20,3	28,1	10,0	22,6	9,7	15,5	5,2	37,3	15,0	13,2	11,1	0,0	>27,1	14,2	16,3	
No contesta	0,3	0,0	0,0	0,0	0,0	0,0	0,0	0,0	0,0	0,0	0,0	0,0	0,4	0,0	>2,5	
Base Total	3906	144	233	96	261	817	100	68	42	291	65	9	889	342	550	
P32.D. CONNEXIÓ A INTERNET																
Sí	83,8	<61,2	91,4	86,5	93,3	80,0	93,4	98,9	95,0	>95,8	88,8	94,9	83,9	<72,2	82,3	
No	15,9	>37,5	<8,6	13,5	<6,7	>19,8	<6,6	<1,1	5,0	<3,7	11,2	5,1	16,0	>27,8	16,6	
No contesta	0,3	>1,3	0,0	0,0	0,0	0,1	0,0	0,0	0,0	0,4	0,0	0,0	0,1	0,0	>1,2	
P32.E. ASSECADORA																
Sí	24,5	20,1	28,3	30,7	>32,5	22,5	23,4	34,1	20,3	24,6	27,2	>58,2	24,6	20,8	22,5	
No	75,2	79,2	71,7	69,3	67,5	77,4	76,6	65,9	79,7	74,9	72,8	41,8	74,8	79,2	76,7	
No contesta	0,3	0,6	0,0	0,0	0,0	0,1	0,0	0,0	0,0	0,4	0,0	0,0	0,5	0,0	>0,8	
P32.F. RENTAPLATS																
Sí	49,2	43,0	>58,6	55,1	>61,4	51,3	57,7	60,8	55,6	56,2	52,0	29,6	<35,5	43,7	>55,2	
No	50,4	57,0	41,4	44,9	<38,6	48,7	42,3	39,2	44,4	43,3	48,0	70,4	>64,1	56,3	<43,1	
No contesta	0,4	0,0	0,0	0,0	0,0	0,0	0,0	0,0	0,0	0,4	0,0	0,0	0,4	0,0	>1,7	
P32.G. MÚTUA MÈDICA PRIVADA																
Sí	31,8	25,0	34,4	>56,5	>44,1	28,6	23,3	45,1	28,9	36,1	37,1	20,1	29,8	<25,7	31,9	
No	67,3	73,3	65,6	<43,3	<55,5	71,3	76,7	54,9	68,3	63,5	62,9	79,9	69,0	73,3	65,7	
No sap	0,4	0,3	0,0	0,0	0,4	0,0	0,0	0,0	>2,8	0,4	0,0	0,0	>1,2	0,4	0,0	
No contesta	0,5	1,5	0,0	0,2	0,0	0,1	0,0	0,0	0,0	0,0	0,0	0,0	0,0	0,6	>2,4	
P32.H. SEGONA RESIDÈNCIA																
Sí	23,9	31,6	28,8	25,7	26,4	>29,2	24,0	17,3	24,0	19,0	24,3	24,5	<19,3	18,8	24,3	
No	75,5	66,9	71,2	73,8	73,6	70,5	76,0	82,7	76,0	81,0	75,7	75,5	80,4	80,8	73,3	
No contesta	0,6	1,5	0,0	0,4	0,0	0,4	0,0	0,0	0,0	0,0	0,0	0,0	0,3	0,4	>2,4	
P32.I. COTXE PARTICULAR																
Sí	69,0	65,6	>80,9	73,6	>79,5	71,7	76,4	85,0	72,0	73,8	73,2	100,0	<56,7	60,9	72,9	
No	30,6	33,8	<19,1	26,4	<20,5	28,3	23,6	<15,0	28,0	26,2	26,8	0,0	>43,0	>39,1	<25,2	
No contesta	0,4	0,6	0,0	0,0	0,0	0,0	0,0	0,0	0,0	0,0	0,0	0,0	0,4	0,0	>1,9	

% Verticals ponderats	Total	RECORD DE VOT MUNICIPALS														
		PP	C's	CIU	ERC	PSC	Canviem L'H	CUP	Guanyem L'H	Altres	En blanc	Nul	No va votar	NS/NR	NC	
Base Total	3906	144	233	96	261	817	100	68	42	291	65	9	889	342	550	
P33. EM PODRIA DIR A QUINA CLASSE SOCIAL CREU QUE PERTANY VOSTÈ?																
Classe alta	0,1	0,0	0,0	0,0	0,0	0,1	0,0	0,0	0,0	0,0	0,0	0,0	>0,4	0,0	0,0	
Classe mitjana-alta	3,1	4,4	4,0	5,5	2,7	<1,9	4,3	1,7	0,0	2,3	0,4	0,0	>5,2	2,3	2,1	
Classe mitjana-mitjana	48,0	46,7	54,0	53,5	55,8	50,5	45,7	41,7	59,2	46,9	43,2	50,3	46,1	48,7	<41,6	
Classe mitjana-baixa	33,7	30,6	35,2	29,6	35,5	34,8	33,6	39,5	37,4	37,5	>49,6	32,4	31,3	31,7	32,1	
Classe baixa	11,2	12,0	<5,5	5,8	<5,2	9,5	15,3	13,6	<0,6	11,9	5,1	17,3	>13,9	12,6	>14,2	
No sap	2,2	1,7	1,1	4,3	0,8	2,3	1,2	1,7	2,8	0,9	1,8	0,0	2,2	2,2	>3,7	
No contesta	1,8	>4,6	0,3	1,2	<0,0	0,9	0,0	1,8	0,0	0,5	0,0	0,0	0,9	2,4	>6,3	
P34. SUMANT ELS INGRESSOS NETS MENSUALS DE TOTS ELS MEMBRES DE LA SEVA LLAR, APROXIMADAMENT QUINS SÓN ELS INGRESSOS FAMILIARS NETS QUE ENTREN CADA MES A CASA SEVA?																
Fins a 1.000 €	16,8	>25,1	14,3	13,0	<6,4	16,7	9,7	<5,5	9,6	<8,6	>27,1	37,5	>21,3	>28,6	<12,7	
De 1.001 € a 2.000 €	29,7	34,8	35,3	23,9	29,8	>36,8	40,1	32,5	28,8	34,1	20,4	25,8	27,5	<23,5	<20,6	
De 2.001 € a 3.000 €	17,5	12,7	20,8	23,0	>24,5	18,3	19,7	>35,7	>31,4	>26,7	27,4	12,2	16,4	<10,7	<8,2	
De 3.001 € a 4.000 €	6,3	3,9	>10,6	>11,7	>11,2	5,5	>12,7	9,4	>17,6	8,0	0,6	12,2	5,2	4,7	<2,8	
De 4.001 € a 5.000 €	2,0	2,0	1,9	4,4	>5,0	2,0	>6,2	3,4	0,6	0,8	0,0	0,0	2,0	1,2	<0,7	
Més de 5.000 €	1,5	0,4	>3,1	1,5	>3,4	1,5	0,0	1,7	>5,6	1,5	0,4	0,0	1,1	1,4	0,8	
No sap	7,3	6,5	6,2	3,0	4,6	<4,6	5,6	9,0	3,4	7,4	9,2	12,2	>11,7	>10,6	<4,6	
No contesta	19,1	14,6	<7,9	19,5	15,2	<14,7	<6,1	<2,8	<3,1	<12,9	15,0	0,0	<14,8	19,3	>49,5	
Mitjana	1862,68	1569,15	2050,67	2196,28	2366,17	1823,11	2120,96	2254,38	2377,14	2044,27	1573,20	1534,52	1745,72	1551,05	1668,51	
Desviació	1091,02	964,13	1163,05	1179,34	1188,07	1037,18	1068,45	992,55	1205,05	961,44	876,93	1088,68	1079,87	1108,21	1021,46	
Casos	2878	113	200	74	209	659	88	60	39	232	49	8	653	239	252	
P35. A DIA D'AVUI, A CASA SEVA PODRIEN FER FRONT A UNA DESPESA IMPREVISTA DE 300€?																
Sí	66,9	57,0	74,3	72,7	>79,1	69,8	>85,3	85,5	77,9	>79,1	65,7	49,6	<59,5	<56,4	60,9	
No	27,7	>37,2	22,5	22,4	<17,6	26,6	<13,5	<14,5	19,3	<18,0	32,5	45,3	>34,5	>37,4	26,9	
No sap	2,8	1,1	2,6	4,7	1,8	2,2	1,2	0,0	2,8	1,7	1,8	0,0	>4,1	3,7	3,3	
No contesta	2,6	4,6	<0,5	0,2	1,5	<1,4	0,0	0,0	0,0	1,1	0,0	5,1	1,9	2,5	>8,9	
P36. I A CASA SEVA, EN ELS ÚLTIMS DOTZE MESOS, S'HAN ENDARRERIT EN EL PAGAMENT D'ALGUN REBUT DE LLUM, AIGUA, GAS, LLOGUER, HIPOTECA O ALGUN ALTRE TIPUS DE PRÉSTEC?																
Sí	10,5	6,8	<5,2	5,1	6,6	9,5	6,5	10,1	6,8	8,7	5,8	>33,0	>19,3	10,0	<6,4	
No	86,9	87,5	94,8	93,7	92,1	89,5	93,5	89,9	90,4	90,3	91,8	67,0	<77,7	85,6	87,5	
No sap	0,8	0,9	0,0	1,2	0,0	0,3	0,0	0,0	2,8	0,5	0,6	0,0	>1,8	1,4	0,4	
No contesta	1,8	>4,8	<0,0	0,0	1,2	<0,7	0,0	0,0	0,0	0,5	1,8	0,0	1,2	3,0	>5,7	

% HORIZONTALS PONDERATS

SEXE – EDAT – DISTRICTE DE RESIDÈNCIA



% Horitzontals ponderats	Total	SEXE		EDAT					DISTRICTE DE RESIDÈNCIA					
		Home	Dona	18-24	25-34	35-49	50-64	65 i més	Districte I	Districte II	Districte III	Districte IV	Districte V	Districte VI
Base Total	3906													
P0. VOSTÈ ESTÀ EMPADRONAT A LA CIUTAT DE L'HOSPITALET?														
Sí	3906	47,7	52,3	8,5	15,7	30,0	21,3	24,4	19,6	19,6	16,9	16,7	15,0	12,1
P1. EM PODRIA DIR SI VOSTÈ SE SENT MOLT, BASTANT, POC O GENS SATISFET DE VIURE AL SEU BARRI?														
Molt satisfet	961	44,8	55,2	7,0	16,0	28,3	19,8	>28,9	>27,8	<11,5	18,8	<9,6	<10,2	>22,0
Bastant satisfet	1734	>51,6	<48,4	>10,3	16,5	30,7	19,7	22,8	>22,8	<16,6	>22,6	<12,5	<13,1	12,4
Poc satisfet	832	45,1	54,9	8,9	15,5	33,5	23,9	<18,2	<9,1	>31,9	<8,6	>24,7	>21,3	<4,5
Gens satisfet	335	41,5	58,5	<3,4	11,7	25,7	>26,6	>32,7	<4,9	>28,3	<4,8	>38,4	>22,1	<1,5
No sap	37	45,2	54,8	0,0	14,9	<11,6	27,6	>45,9	24,7	19,5	<0,0	24,0	23,4	8,5
No contesta	7	>100,0	0,0	0,0	17,4	0,0	34,6	48,0	34,7	17,3	28,1	0,0	19,9	0,0
Molt + bastant satisfet	2695	49,2	50,8	9,1	16,3	29,8	19,7	25,0	>24,6	<14,8	>21,2	<11,5	<12,1	>15,9
Poc + gens satisfet	1167	44,1	55,9	7,3	14,4	31,3	>24,7	22,3	<7,9	>30,8	<7,5	>28,6	>21,6	<3,6
NS/NC	44	53,7	46,3	0,0	15,3	<9,8	28,7	>46,3	26,2	19,1	<4,3	20,3	22,9	7,1
P2. VOSTÈ CONSIDERA QUE EL SEU BARRI ÉS UN BARRI AMB IDENTITAT PRÒPIA DINS L'HOSPITALET?														
Sí	2774	47,3	52,7	8,9	15,7	30,3	20,7	24,4	>22,9	<16,4	>19,5	<13,3	<12,6	>15,4
No	963	49,6	50,4	7,9	15,5	31,2	22,8	22,6	<11,5	>29,2	<9,1	>25,5	>21,5	<3,2
No sap	165	42,4	57,6	4,9	17,4	<19,8	21,7	>36,1	<12,5	18,2	18,9	22,8	19,1	8,6
No contesta	3	100,0	0,0	0,0	0,0	0,0	>100,0	0,0	0,0	0,0	56,6	43,4	0,0	0,0
P3. EN COMPARACIÓ AMB ALTRES BARRIS DE L'HOSPITALET, CREU QUE EL SEU BARRI ÉS UN DELS MILLORS O UN DELS PITJORS?														
Un dels millors	2235	48,9	51,1	8,9	16,4	31,1	20,2	23,4	>28,6	<13,9	>23,6	<6,2	<9,7	>18,0
Un dels pitjors	820	44,9	55,1	9,8	17,0	31,6	22,2	<19,5	<4,0	>31,5	<2,0	>39,8	>20,6	<1,9
Ni un dels millors ni un dels pitjors	668	47,7	52,3	7,3	14,6	27,4	22,2	>28,5	<10,5	22,4	<12,3	>23,9	>25,0	<5,8
No sap	177	43,2	56,8	<2,7	<6,0	<19,7	>28,4	>43,1	<12,5	25,7	20,0	15,1	17,5	9,2
No contesta	6	100,0	0,0	0,0	19,6	18,8	0,0	61,6	18,9	38,4	0,0	21,0	21,7	0,0

% Horitzontals ponderats	Total		EDAT						DISTRICTE DE RESIDÈNCIA					
	Home	Dona	18-24	25-34	35-49	50-64	65 i més	Districte I	Districte II	Districte III	Districte IV	Districte V	Districte VI	
Base Total	3906													
P4. QUÈ ÉS EL QUE MÉS LI AGRADA DEL SEU BARRI?														
Ben comunicat	208	42,5	57,5	7,7	16,6	30,2	>28,5	<17,0	20,7	>26,3	15,9	13,6	13,6	9,9
La gent, l'ambient	450	49,1	50,9	>11,9	17,2	26,8	17,2	26,8	>30,1	16,5	14,5	18,8	12,4	<7,8
Situació geogràfica, prop de Barcelona	144	50,7	49,3	<3,3	12,6	36,8	>30,6	16,7	<4,1	>40,4	>32,9	<6,5	11,4	<4,7
Transport públic	435	45,9	54,1	>12,4	16,8	27,0	22,0	21,8	<12,3	>26,2	16,2	18,7	>21,9	<4,8
Parcs i espais verds	272	51,8	48,2	8,0	20,4	>38,9	<12,1	20,6	<6,9	<12,4	14,4	19,3	11,4	>35,7
Té de tot a prop	363	42,5	57,5	5,8	13,7	32,4	>27,0	21,2	23,7	18,8	16,9	19,7	12,4	8,6
Tranquil·litat	387	54,1	45,9	>11,7	>23,3	26,6	19,7	<18,8	>36,0	<9,0	19,7	<5,6	15,7	14,1
Comerç: botigues, mercats, centres comercials	263	<37,3	>62,7	8,4	20,5	34,5	16,8	19,8	15,4	>30,9	>22,8	15,5	13,3	<2,1
Activitats, festes, locals d'oci	42	52,9	47,1	14,0	17,1	>50,4	11,1	<7,3	12,8	14,4	18,8	28,4	22,8	2,8
Està net, cuidat	31	65,9	34,1	0,0	10,4	31,2	18,9	39,5	29,5	18,9	25,0	7,0	7,4	12,3
És el meu barri, hi porto tota la vida, m'agrada	53	42,8	57,2	7,4	11,9	18,6	21,3	>40,7	<7,5	22,4	10,7	26,1	>28,0	5,2
Seguretat ciutadana	24	52,2	47,8	16,0	24,8	32,2	4,9	22,0	34,3	20,0	9,1	28,3	0,0	8,3
Equipaments i serveis	66	49,3	50,7	>18,1	11,2	31,7	<4,3	34,6	22,4	21,9	11,5	16,2	19,2	8,8
Orografia, és pla	19	52,4	47,6	10,2	9,2	<0,0	31,7	>48,9	4,9	0,0	>42,2	7,0	0,0	>45,8
Diversitat, multiculturalitat	39	58,0	42,0	12,8	>38,3	15,1	24,6	9,1	<4,8	>34,4	<0,0	>30,3	>29,6	<1,1
Amics / familiars viuen al barri	26	>79,2	<20,8	12,4	22,5	38,4	9,3	17,3	4,5	>46,0	<0,0	>44,4	5,1	0,0
Cèntric, a prop del centre	27	45,2	54,8	9,2	7,6	43,0	17,4	22,7	>49,8	17,3	<0,0	22,3	4,9	5,7
Està millorant: obres, reformes, millores, etc.	48	51,9	48,1	4,0	15,0	24,9	>34,9	21,2	<2,5	10,0	>73,8	8,5	<1,0	4,1
No hi ha aglomeracions / No hi ha molts immigrants	25	57,0	43,0	3,7	20,0	37,3	30,0	9,0	>73,8	4,6	8,5	<0,0	11,5	1,6
Carrers, places i altres indrets concrets del barri	75	38,6	61,4	7,1	10,7	<16,0	11,7	>54,6	14,4	22,3	23,3	14,8	18,5	6,8
Com un poble: tothom es coneix, identitat pròpia	127	43,6	56,4	5,5	<6,9	>48,1	18,9	20,7	>36,1	<7,5	>25,9	<7,9	13,4	9,2
Aparcament	8	81,7	18,3	0,0	28,0	30,5	41,5	0,0	4,4	0,0	2,9	0,0	0,0	>92,7
Urbanisme: carrers amples, espais oberts, etc.	223	51,7	48,3	<3,9	<7,9	25,5	>29,1	>33,5	<9,6	<3,2	17,5	<6,3	<9,0	>54,4
Casc Antic: rambla, ajuntament, etc.	33	32,1	67,9	7,1	7,1	25,0	17,9	>42,9	>100,0	<0,0	<0,0	<0,0	<0,0	<0,0
Avinguda de Carmen Amaya	8	47,4	52,6	10,5	5,3	31,6	0,0	52,6	0,0	0,0	0,0	0,0	0,0	>100,0
Plaça dels Veïns	2	37,5	62,5	12,5	12,5	37,5	25,0	12,5	0,0	0,0	>100,0	0,0	0,0	0,0
Altres	34	63,3	36,7	9,2	15,9	36,6	12,4	25,9	14,3	10,7	11,3	>39,5	12,6	11,7
Tot	46	38,1	61,9	2,9	6,2	<11,1	22,9	>56,9	30,2	<5,2	13,4	10,4	13,1	>27,8
Res	219	43,3	56,7	<4,6	11,6	29,5	27,0	27,3	<4,5	>35,3	<1,1	>35,2	>23,3	<0,7
No sap	202	50,0	50,0	6,2	11,0	27,4	25,1	30,4	<11,5	25,7	14,2	>25,2	>22,8	<0,6
No contesta	7	>100,0	0,0	18,8	0,0	36,9	0,0	44,3	25,6	0,0	0,0	18,1	>56,3	0,0
P5. EN ELS ÚLTIMS DOS ANYS, VOSTÈ CREU QUE EL SEU BARRI HA MILLORAT O HA EMPITJORAT?														
Ha millorat	1435	>52,7	<47,3	>10,4	>20,1	28,8	<18,5	22,2	21,3	<16,1	>24,0	<12,7	<9,6	>16,3
Ha empitjorat	1499	<42,2	>57,8	<7,0	<11,8	29,9	>25,6	25,7	<11,6	>27,5	<9,1	>25,2	>21,2	<5,4
Continua igual	883	50,2	49,8	7,2	15,2	33,0	19,4	25,2	>30,9	<12,8	18,5	<9,0	12,6	>16,2
No sap	88	34,9	65,1	>15,3	17,0	23,4	13,5	30,9	14,8	10,8	19,7	13,9	22,7	18,1
P6. I, DE CARA AL FUTUR, EN ELS PROPERS DOS ANYS VOSTÈ CREU QUE EL SEU BARRI MILLORARÀ O EMPITJORARÀ?														
Millorarà	1783	48,4	51,6	>11,3	>20,7	30,7	<18,3	<19,1	>22,7	<17,3	>22,2	<11,1	<11,1	>15,6
Empitjorarà	1202	44,4	55,6	7,5	13,5	29,9	>24,1	24,9	<11,8	>26,6	<10,1	>26,9	>20,2	<4,4
Continuarà igual	361	>57,6	<42,4	6,3	13,0	>35,7	22,7	22,3	24,1	<14,5	16,7	15,7	13,5	15,5
No sap	553	46,0	54,0	<3,1	<6,6	<24,6	23,9	>41,9	>23,4	<15,1	15,4	13,5	17,6	>15,1
No contesta	7	54,0	46,0	0,0	0,0	35,4	36,6	28,1	46,0	18,6	0,0	0,0	0,0	35,4

% Horitzontals ponderats	Total		EDAT						DISTRICTE DE RESIDÈNCIA					
	Home	Dona	18-24	25-34	35-49	50-64	65 i més	Districte I	Districte II	Districte III	Districte IV	Districte V	Districte VI	
Base Total	3906													
P7. QUIN DIRIA QUE ÉS L'ESPAI O EL LLOC MÉS EMBLEMÀTIC DEL SEU BARRI?														
Els parcs	9	26,7	73,3	21,9	7,7	24,5	9,7	36,2	13,6	0,0	2,5	>44,6	14,2	25,1
Parc de Can Buxeres	39	43,1	56,9	6,7	11,2	23,0	33,7	25,4	>82,7	<0,0	<0,0	<0,0	17,3	<0,0
Parc de la Serp	123	52,2	47,8	11,2	19,4	31,3	26,1	<11,9	>100,0	<0,0	<0,0	<0,0	<0,0	<0,0
Parc de les Planes	107	49,7	50,3	>18,0	21,4	27,2	16,0	17,4	<4,3	<0,0	<0,0	>73,0	>22,7	<0,0
Parc de la Torrassa	49	47,5	52,5	>27,5	>27,5	22,5	15,0	<7,5	<0,0	>100,0	<0,0	<0,0	<0,0	<0,0
Parc de la Marquesa	121	59,4	40,6	8,4	13,5	31,2	21,3	25,6	<0,0	>95,1	<1,6	<3,4	<0,0	<0,0
Parc dels Ocellets	67	57,9	42,1	>16,9	22,7	30,5	18,9	<11,1	<1,4	>34,4	<0,0	>64,2	<0,0	<0,0
Parc de l'Alhambra	52	48,4	51,6	7,4	14,7	29,5	22,6	25,8	<0,0	<0,0	>100,0	<0,0	<0,0	<0,0
Parc de Bellvitge	77	56,1	43,9	>15,2	10,6	28,8	16,7	28,8	<0,0	<0,0	<0,0	<0,0	<0,0	>100,0
Altres parcs	24	58,2	41,8	5,5	26,9	35,8	21,7	10,0	28,3	10,4	16,2	25,9	17,6	1,7
Rambla de Just Oliveras	145	48,3	51,7	4,4	15,0	27,9	22,8	29,8	>97,3	<0,0	<0,0	<1,4	<1,3	<0,0
Carrer del Xipreret	33	28,6	71,4	7,1	14,3	28,6	32,1	17,9	>100,0	<0,0	<0,0	<0,0	<0,0	<0,0
Plaça de l'Ajuntament	135	50,3	49,7	7,8	13,9	37,8	26,7	<13,7	>98,0	<0,0	<0,0	<1,0	<1,0	<0,0
Rambla de la Marina	52	53,0	47,0	6,7	<4,5	26,1	24,6	>38,1	<2,3	<0,0	<0,0	<1,4	<0,0	>96,3
Plaça / Passeig dels Cirerers	23	47,5	52,5	9,8	23,0	32,8	19,7	14,8	>100,0	<0,0	<0,0	0,0	0,0	0,0
Plaça de les Comunitats	13	52,9	47,1	2,9	23,5	20,6	14,7	38,2	>100,0	0,0	0,0	0,0	0,0	0,0
Plaça Espanyola	193	49,7	50,3	<3,1	13,2	28,4	25,8	29,5	<0,0	>99,3	<0,0	<0,0	<0,7	<0,0
Plaça de l'Escorça	34	60,3	39,7	17,0	22,7	37,6	11,3	11,3	<0,0	<3,6	>96,4	<0,0	<0,0	<0,0
Plaça de Francesc Macià i Llussà	48	48,0	52,0	>32,0	16,0	36,0	12,0	<4,0	<0,0	<0,0	>100,0	<0,0	<0,0	<0,0
Plaça de Pius XII	32	47,1	52,9	0,0	5,9	41,2	35,3	17,6	<0,0	<0,0	>100,0	<0,0	<0,0	<0,0
Plaça d'Europa	51	45,6	54,4	<0,0	11,3	32,4	33,9	22,4	<0,0	<0,0	>92,3	<0,0	<0,0	7,7
Avinguda del Masnou	47	51,2	48,8	2,8	8,7	40,9	20,1	27,5	<0,0	<0,0	<0,0	>88,5	11,5	<0,0
Carrer de la Primavera	40	50,2	49,8	6,5	<3,4	38,4	15,0	36,6	<0,0	<0,0	<0,0	>79,7	20,3	<0,0
Plaça de la Llibertat	19	65,6	34,4	6,8	20,7	38,2	20,5	13,7	0,0	0,0	0,0	>85,9	14,1	0,0
Plaça de la Bòbila	96	54,5	45,5	6,9	14,0	33,6	>32,2	<13,4	<0,0	<0,0	<0,0	<2,9	>97,1	<0,0
Plaça de la Carpa	84	48,6	51,4	2,9	10,3	28,0	25,1	33,7	<0,0	<0,0	<0,0	<0,0	>100,0	<0,0
Avinguda de Tomás Giménez	24	22,2	77,8	0,0	27,8	27,8	16,7	27,8	<0,0	<0,0	<0,0	<0,0	>100,0	0,0
Avinguda de Carmen Amaya	55	55,1	44,9	9,6	14,0	31,6	22,1	22,8	<0,0	<0,0	<0,0	<0,0	<0,0	>100,0
Passeig de Bellvitge	57	51,0	49,0	4,1	10,2	36,7	22,4	26,5	<0,0	<0,0	<0,0	<0,0	<0,0	>100,0
Plaça dels Veïns	25	43,8	56,2	7,6	11,4	37,1	25,7	18,1	<0,0	<0,0	>100,0	<0,0	0,0	0,0
Avinguda de Miraflores	19	67,2	32,8	0,0	18,3	46,1	17,8	17,8	0,0	0,0	0,0	>71,2	28,8	0,0
Plaça de Granada (Parc dels Escacs)	5	55,8	44,2	0,0	14,7	55,8	0,0	29,5	0,0	0,0	0,0	>100,0	0,0	0,0
Plaça d'Eivissa	15	49,2	50,8	18,5	27,7	12,5	41,3	0,0	0,0	0,0	0,0	22,9	>77,1	0,0
Avinguda de Catalunya	7	68,3	31,7	0,0	17,7	50,6	21,2	10,6	0,0	17,7	0,0	>82,3	0,0	0,0
Carretera de Collblanc	8	30,1	69,9	16,1	0,0	28,0	28,0	28,0	0,0	>83,9	0,0	0,0	16,1	0,0
Avinguda del Carrilet	7	9,9	90,1	9,9	0,0	12,5	0,0	>77,6	12,5	0,0	>77,6	9,9	0,0	0,0
Avinguda de Severo Ochoa	15	73,2	26,8	0,0	>45,4	21,8	5,0	27,8	0,0	0,0	0,0	10,0	>90,0	0,0
Carrer de Lluçà	10	40,8	59,2	0,0	0,0	>72,8	27,2	0,0	0,0	0,0	0,0	0,0	>100,0	0,0
Carrer de Santa Eulàlia	13	71,4	28,6	0,0	0,0	28,6	>57,1	14,3	0,0	0,0	>100,0	0,0	0,0	0,0
Carrer de Pareto	10	60,0	40,0	0,0	20,0	40,0	40,0	0,0	0,0	0,0	>100,0	0,0	0,0	0,0
Avinguda de Josep Tarradellas i Joan	5	0,0	100,0	0,0	0,0	20,0	40,0	40,0	>100,0	0,0	0,0	0,0	0,0	0,0
Carrer d'Enric Prat de la Riba	5	100,0	0,0	0,0	0,0	37,9	0,0	62,1	>100,0	0,0	0,0	0,0	0,0	0,0
Carrer de l'Emigrant	3	71,4	28,6	0,0	0,0	14,3	57,1	28,6	>100,0	0,0	0,0	0,0	0,0	0,0
Plaça del Repòs	1	0,0	100,0	0,0	0,0	66,7	33,3	0,0	0,0	0,0	100,0	0,0	0,0	0,0
Avinguda de la Granvia de L'Hospitalet	27	25,1	74,9	15,5	7,0	36,4	8,7	32,3	<0,0	<0,0	>88,3	<0,0	<0,0	11,7
Plaça dels Avis	8	24,2	75,8	0,0	24,2	24,2	0,0	51,5	0,0	0,0	>100,0	0,0	0,0	0,0
Plaça de Milagros Consarnau i Sabaté	6	66,7	33,3	0,0	0,0	33,3	33,3	33,3	0,0	0,0	>100,0	0,0	0,0	0,0
Plaça Provençana	6	33,3	66,7	0,0	0,0	0,0	0,0	>100,0	0,0	0,0	>100,0	0,0	0,0	0,0
Avinguda del Torrent Gornal	4	67,0	33,0	0,0	0,0	33,0	34,1	33,0	0,0	0,0	0,0	>65,9	34,1	0,0
Plaça de la Mare de Déu del Pilar	4	33,3	66,7	0,0	0,0	33,3	33,3	33,3	0,0	0,0	0,0	0,0	>100,0	0,0
Plaça de la Cultura	6	60,0	40,0	0,0	0,0	0,0	>60,0	40,0	0,0	0,0	0,0	0,0	0,0	>100,0
Altres carrers i places	96	55,0	45,0	5,6	15,5	29,6	14,6	>34,7	16,5	19,8	17,9	20,8	20,5	<4,5
Parròquia de Santa Eulàlia de Provençana	53	53,6	46,4	3,6	14,3	35,7	32,1	14,3	<0,0	<0,0	>100,0	<0,0	<0,0	<0,0
Parròquia de la Mare de Déu de la Llum	24	40,5	59,5	8,4	10,7	35,1	19,1	26,8	<0,0	<0,0	<0,0	>100,0	0,0	0,0

% Horitzontals ponderats	Total		EDAT						DISTRICTE DE RESIDÈNCIA					
	Home	Dona	18-24	25-34	35-49	50-64	65 i més	Districte I	Districte II	Districte III	Districte IV	Districte V	Districte VI	
Base Total	3906													
...														
Ermита de la Mare de Déu de Bellvitge	75	43,1	56,9	6,2	10,8	35,4	24,6	23,1	<0,0	<0,0	<0,0	<0,0	<0,0	>100,0
Parròquia de Santa Eulàlia de Mèrida	6	20,0	80,0	0,0	0,0	60,0	0,0	40,0	>100,0	0,0	0,0	0,0	0,0	0,0
Altres esglésies	11	67,0	33,0	10,9	8,2	59,5	7,2	14,2	11,5	43,0	33,9	0,0	4,3	7,2
Ajuntament	21	<16,9	83,1	>25,9	21,3	31,4	11,3	10,1	>94,2	<0,0	0,0	3,5	2,3	0,0
Casino del Centre	5	75,0	25,0	25,0	25,0	25,0	0,0	25,0	>100,0	0,0	0,0	0,0	0,0	0,0
Ciutat de la Justícia	26	70,9	29,1	0,0	>36,3	33,7	14,5	15,4	<0,0	4,7	>95,3	<0,0	<0,0	0,0
Blocs Florida	52	45,3	54,7	15,8	>28,1	16,9	16,4	22,8	<0,0	<0,0	<0,0	>100,0	<0,0	<0,0
El pirulo	13	36,4	63,6	18,2	27,3	45,5	9,1	0,0	0,0	0,0	0,0	0,0	0,0	>100,0
Altres edificis	32	52,2	47,8	15,9	27,6	23,7	13,3	19,5	30,3	18,7	>31,6	<0,0	9,8	9,7
Centre comercial La Farga	64	59,0	41,0	10,9	15,2	33,4	23,3	17,3	>82,7	<3,7	<0,0	8,4	<5,1	<0,0
Centre comercial Gran Via 2	47	50,4	49,6	15,1	20,2	25,2	<8,1	31,4	<0,0	<0,0	>98,3	<0,0	<0,0	<1,7
Mercat de Collblanc	180	38,6	61,4	7,8	>22,2	>38,7	19,6	<11,7	<0,0	>99,2	<0,0	<0,0	<0,8	<0,0
Mercat dels ocellets	6	65,8	34,2	0,0	21,4	>78,6	0,0	0,0	0,0	>64,3	0,0	35,7	0,0	0,0
Mercat de Santa Eulàlia	90	46,8	53,2	4,3	>27,7	31,9	27,7	<8,5	<0,0	<0,0	>100,0	<0,0	<0,0	<0,0
Mercat de La Florida	63	37,1	62,9	6,2	24,2	22,6	>35,5	<11,5	<0,0	<0,0	<0,0	>97,9	<2,1	<0,0
Mercat de Can Serra	5	72,7	27,3	0,0	18,2	27,3	18,2	36,4	0,0	0,0	0,0	0,0	>100,0	0,0
Merca-2 Bellvitge	13	72,7	27,3	9,1	0,0	54,5	18,2	18,2	0,0	0,0	0,0	0,0	0,0	>100,0
Altres mercats	9	47,2	52,8	0,0	26,5	14,3	47,2	12,0	0,0	12,9	0,0	15,5	>42,8	28,8
Bars / restaurants	5	73,3	26,7	0,0	43,4	48,7	7,9	0,0	28,9	0,0	4,6	28,3	0,0	38,2
Discoteques / sales de concerts / locals nocturns	3	26,7	73,3	0,0	26,7	0,0	34,1	39,1	60,9	0,0	0,0	0,0	39,1	0,0
Altres locals d'oci	2	0,0	100,0	0,0	0,0	>100,0	0,0	0,0	0,0	>100,0	0,0	0,0	0,0	0,0
Teatre Joventut	6	40,2	59,8	>39,3	0,0	41,0	0,0	19,7	0,0	>100,0	0,0	0,0	0,0	0,0
Centre cultural metropolità Tecla Sala	32	41,4	58,6	7,4	>32,4	30,6	15,4	14,2	32,9	>60,3	<0,0	6,8	<0,0	<0,0
Col·legi Xaloc	2	75,0	25,0	0,0	50,0	50,0	0,0	0,0	0,0	0,0	0,0	0,0	0,0	>100,0
Escola Frederic Mistral	1	75,0	25,0	0,0	50,0	50,0	0,0	0,0	0,0	0,0	>100,0	0,0	0,0	0,0
Col·legi Sant Josep Obrer	5	100,0	0,0	>50,0	0,0	25,0	0,0	25,0	0,0	0,0	0,0	0,0	>100,0	0,0
Biblioteca de Can Sumarro	9	<0,0	>100,0	13,2	13,2	36,8	13,2	23,6	>100,0	0,0	0,0	0,0	0,0	0,0
Biblioteca de La Florida	4	50,0	50,0	0,0	32,1	32,1	0,0	35,9	0,0	0,0	0,0	>100,0	0,0	0,0
Biblioteca La Bòbila	3	57,6	42,4	0,0	42,4	15,2	42,4	0,0	0,0	0,0	0,0	0,0	>100,0	0,0
Biblioteca de Bellvitge	9	25,0	75,0	0,0	37,5	12,5	25,0	25,0	0,0	0,0	0,0	0,0	0,0	>100,0
Hospital de Bellvitge	8	71,4	28,6	0,0	14,3	28,6	14,3	42,9	0,0	0,0	0,0	0,0	0,0	>100,0
Hospital General de l'Hospitalet	47	58,5	41,5	>17,2	14,3	>49,9	18,6	<0,0	<0,0	<0,0	<0,0	9,9	>90,1	<0,0
CAP de la Ronda de La Torrassa	4	33,3	66,7	0,0	0,0	66,7	33,3	0,0	0,0	>100,0	0,0	0,0	0,0	0,0
CAP de Sanfeliu	2	16,7	83,3	0,0	0,0	33,3	33,3	33,3	>100,0	0,0	0,0	0,0	0,0	0,0
Poliesportiu Municipal de Les Planes	4	66,7	33,3	16,7	16,7	33,3	33,3	0,0	0,0	0,0	0,0	>100,0	0,0	0,0
Poliesportiu Municipal de Sanfeliu	8	47,6	52,4	14,3	4,8	42,9	14,3	23,8	>100,0	0,0	0,0	0,0	0,0	0,0
Poliesportiu Municipal Gornal	3	12,5	87,5	0,0	12,5	37,5	12,5	37,5	0,0	0,0	0,0	0,0	0,0	>100,0
Complex Esportiu L'Hospitalet Nord	4	100,0	0,0	0,0	0,0	33,3	33,3	33,3	0,0	0,0	0,0	0,0	>100,0	0,0
Camp Municipal de futbol Pubilla Cases	4	100,0	0,0	0,0	>66,7	33,3	0,0	0,0	0,0	0,0	0,0	0,0	>100,0	0,0
Camp Municipal de futbol El Gornal	1	33,3	66,7	0,0	33,3	0,0	33,3	33,3	0,0	0,0	0,0	0,0	0,0	>100,0
Casal Municipal per la gent gran de Sanfeliu	1	66,7	33,3	0,0	0,0	33,3	0,0	66,7	100,0	0,0	0,0	0,0	0,0	0,0
Casal Municipal per la gent gran de La Florida	3	0,0	100,0	0,0	0,0	0,0	0,0	>100,0	0,0	0,0	0,0	>100,0	0,0	0,0
Casal Municipal per la gent gran de Gornal	2	60,0	40,0	0,0	0,0	20,0	0,0	80,0	0,0	0,0	0,0	0,0	0,0	>100,0
Casal Cívica Hospitalet de Llobregat - Gornal	7	35,3	64,7	11,8	11,8	23,5	41,2	11,8	0,0	0,0	0,0	0,0	0,0	>100,0
Regidoria del Districte VI - Bellvitge / Gornal	3	66,7	33,3	0,0	0,0	0,0	0,0	>100,0	0,0	0,0	0,0	0,0	0,0	>100,0
Parc de Bombers de L'Hospitalet de Llobregat	4	100,0	0,0	>50,0	0,0	0,0	50,0	0,0	0,0	0,0	0,0	>100,0	0,0	0,0
Altres equipaments culturals	8	43,9	56,1	0,0	9,0	29,4	23,5	38,0	25,9	0,0	>47,0	27,1	0,0	0,0
Altres equipaments educatius	4	36,6	63,4	13,5	48,0	0,0	27,1	11,4	0,0	0,0	0,0	36,6	40,6	22,8
Altres biblioteques	4	50,0	50,0	0,0	19,2	30,8	0,0	50,0	0,0	61,5	0,0	38,5	0,0	0,0
Altres equipaments sanitaris	2	61,5	38,5	>61,5	0,0	0,0	0,0	38,5	0,0	61,5	0,0	38,5	0,0	0,0
Altres equipaments esportius	7	59,9	40,1	5,1	15,7	60,1	15,9	3,2	21,0	32,4	3,2	27,6	0,0	15,7
Altres equipaments	18	19,6	80,4	0,0	7,6	5,0	24,5	>62,9	2,1	13,7	36,0	0,0	30,8	17,5
Parada de metro de Pubilla Cases	11	37,5	62,5	12,5	>50,0	12,5	12,5	12,5	0,0	0,0	0,0	0,0	>100,0	0,0
Estació de RENFE de Bellvitge	4	66,7	33,3	0,0	11,1	33,3	44,4	11,1	0,0	0,0	0,0	0,0	0,0	>100,0
Parada de metro de Can Boixeres	1	100,0	0,0	0,0	75,0	0,0	0,0	25,0	>100,0	0,0	0,0	0,0	0,0	0,0
Altres parades i estacions de transport públic	11	82,2	17,8	0,0	23,3	33,1	25,5	18,1	0,0	45,5	18,1	27,9	4,6	3,9

% Horitzontals ponderats	Total		SEXE					EDAT						DISTRICTE DE RESIDÈNCIA					
	Home	Dona	18-24	25-34	35-49	50-64	65 i més	Districte I	Districte II	Districte III	Districte IV	Districte V	Districte VI						
Base Total	3906																		
...																			
Altres	12	39,8	60,2	0,0	0,0	17,2	28,4	>54,4	31,7	10,5	18,5	12,6	23,2	3,5					
La zona de la fira	10	43,2	56,8	2,3	18,2	38,6	38,6	2,3	0,0	0,0	>100,0	0,0	0,0	0,0					
Mercadona	8	52,7	47,3	9,7	>44,2	30,1	10,7	5,4	0,0	0,0	0,0	>73,1	0,0	26,9					
El casc antic	8	71,4	28,6	0,0	0,0	42,9	28,6	28,6	>100,0	0,0	0,0	0,0	0,0	0,0					
Pont de Santa Eulàlia	4	28,1	71,9	0,0	43,8	28,1	28,1	0,0	0,0	56,2	43,8	0,0	0,0	0,0					
Les festes del barri	3	63,4	36,6	0,0	0,0	51,7	36,6	11,8	11,8	0,0	15,1	0,0	0,0	>73,2					
Camp Nou	12	40,0	60,0	10,0	>40,0	20,0	20,0	10,0	0,0	>100,0	0,0	0,0	0,0	0,0					
Parc de Can Vidalet	9	15,7	84,3	0,0	15,7	37,1	15,7	31,5	0,0	0,0	0,0	0,0	>100,0	0,0					
Altres indrets fora de L'Hospitalet	18	45,3	54,7	21,5	30,0	21,5	4,0	23,1	0,0	19,8	2,7	0,0	>77,6	0,0					
Res	86	42,6	57,4	3,9	<7,4	20,2	23,2	>45,3	<9,8	18,0	<4,7	>32,3	>32,5	<2,7					
No sap	515	<38,0	>62,0	9,4	<11,0	<22,1	<17,2	>40,4	<12,9	<14,9	<12,9	>29,0	>20,9	9,4					
No contesta	13	53,3	46,7	0,0	17,9	11,6	0,0	>70,4	21,4	18,0	14,4	9,8	10,2	26,2					

% Horitzontals ponderats	Total		SEXE						EDAT						DISTRICTE DE RESIDÈNCIA					
	Home	Dona	18-24	25-34	35-49	50-64	65 i més	Districte I	Districte II	Districte III	Districte IV	Districte V	Districte VI							
Base Total	3906																			
P8. ARA LI LLEGIRÉ UNA SÈRIE D'ACTIVITATS QUOTIDIANES. DIGUI'M SI HABITUALMENT LES FA AL SEU BARRI , A ALTRES BARRIS DE L'HOSPITALET O FORA DE L'HOSPITALET. P8-A. COMPRAR PRODUCTES D'ALIMENTACIÓ																				
Al seu barri	3349	47,4	52,6	8,3	16,3	29,4	20,9	25,1	19,4	18,7	17,9	17,6	14,4	12,1						
A altres barris de L'Hospitalet	271	47,8	52,2	10,6	12,7	36,2	19,2	21,3	17,7	24,6	<10,3	<11,7	>20,8	15,0						
Fora de L'Hospitalet	247	52,1	47,9	9,2	12,9	33,6	>28,6	<15,7	>25,4	>27,6	<9,9	<10,7	15,2	11,2						
No fa mai aquesta activitat	6	72,8	27,2	5,9	0,0	19,4	0,0	>74,7	11,8	19,4	34,0	20,7	7,7	6,4						
No sap	30	36,2	63,8	5,7	4,4	25,8	28,1	36,0	15,4	15,5	19,6	15,3	>32,9	1,3						
No contesta	1	100,0	0,0	>100,0	0,0	0,0	0,0	0,0	0,0	0,0	0,0	0,0	>100,0	0,0						
Base Compra productes d'alimentació	3900																			
Al seu barri	3349	47,4	52,6	8,3	16,3	29,4	20,9	25,1	19,4	18,7	17,9	17,6	14,4	12,1						
A altres barris de L'Hospitalet	271	47,8	52,2	10,6	12,7	36,2	19,2	21,3	17,7	24,6	<10,3	<11,7	>20,8	15,0						
Fora de L'Hospitalet	247	52,1	47,9	9,2	12,9	33,6	>28,6	<15,7	>25,4	>27,6	<9,9	<10,7	15,2	11,2						
No sap	30	36,2	63,8	5,7	4,4	25,8	28,1	36,0	15,4	15,5	19,6	15,3	>32,9	1,3						
No contesta	1	100,0	0,0	>100,0	0,0	0,0	0,0	0,0	0,0	0,0	0,0	0,0	>100,0	0,0						
Base Total	3906																			
P8-B. COMPRAR ROBA O CALÇAT																				
Al seu barri	1404	45,1	54,9	<5,9	<11,2	<26,1	22,8	>34,0	19,8	18,7	>29,5	<14,5	<10,4	<7,1						
A altres barris de L'Hospitalet	828	47,8	52,2	>11,6	18,1	32,7	18,6	<19,1	17,0	19,1	<10,1	15,6	16,8	>21,3						
Fora de L'Hospitalet	1579	49,6	50,4	9,6	>19,3	32,5	21,4	<17,2	20,8	21,0	<9,2	>19,0	>18,2	11,7						
No fa mai aquesta activitat	27	62,4	37,6	0,0	<0,0	9,7	7,6	>82,7	10,6	9,1	23,2	20,7	26,0	10,4						
No sap	60	51,6	48,4	1,2	<4,8	33,7	24,6	35,7	26,4	13,9	16,3	20,9	10,1	12,4						
No contesta	8	57,9	42,1	0,0	0,0	0,0	45,9	54,1	12,1	30,7	25,0	17,1	0,0	15,2						
Base Compra roba o calçat	3879																			
Al seu barri	1404	45,1	54,9	<5,9	<11,2	<26,1	22,8	>34,0	19,8	18,7	>29,5	<14,5	<10,4	<7,1						
A altres barris de L'Hospitalet	828	47,8	52,2	>11,6	18,1	32,7	18,6	<19,1	17,0	19,1	<10,1	15,6	16,8	>21,3						
Fora de L'Hospitalet	1579	49,6	50,4	9,6	>19,3	32,5	21,4	<17,2	20,8	21,0	<9,2	>19,0	>18,2	11,7						
No sap	60	51,6	48,4	1,2	<4,8	33,7	24,6	35,7	26,4	13,9	16,3	20,9	10,1	12,4						
No contesta	8	57,9	42,1	0,0	0,0	0,0	45,9	54,1	12,1	30,7	25,0	17,1	0,0	15,2						
Base Total	3906																			
P8-C. TREBALLAR																				
Al seu barri	235	<37,5	>62,5	5,5	>23,3	>38,8	>32,4	<0,0	22,4	18,8	19,4	15,0	12,6	11,8						
A altres barris de L'Hospitalet	357	46,9	53,1	6,4	>22,1	>46,0	25,2	<0,4	24,2	<13,7	19,8	17,1	14,3	11,0						
Fora de L'Hospitalet	1382	>56,6	<43,4	<4,8	>22,7	>49,3	22,5	<0,6	18,2	21,8	17,5	15,4	15,9	11,1						
No treballa	1930	<42,7	>57,3	>11,9	<8,7	<12,2	<18,3	>48,9	19,4	19,2	15,7	17,8	14,8	13,1						
No contesta	2	64,4	35,6	0,0	0,0	13,2	86,8	0,0	0,0	64,4	13,2	0,0	0,0	22,4						
Base Treballa	1976																			
P8-C. TREBALLAR																				
Al seu barri	235	<37,5	>62,5	5,5	23,3	38,8	>32,4	0,0	22,4	18,8	19,4	15,0	12,6	11,8						
A altres barris de L'Hospitalet	357	46,9	53,1	6,4	22,1	46,0	25,2	0,4	24,2	<13,7	19,8	17,1	14,3	11,0						
Fora de L'Hospitalet	1382	>56,6	<43,4	4,8	22,7	49,3	22,5	0,6	18,2	21,8	17,5	15,4	15,9	11,1						
No contesta	2	64,4	35,6	0,0	0,0	13,2	86,8	0,0	0,0	64,4	13,2	0,0	0,0	22,4						

% Horitzontals ponderats	Total		EDAT					DISTRICTE DE RESIDÈNCIA						
	Home	Dona	18-24	25-34	35-49	50-64	65 i més	Districte I	Districte II	Districte III	Districte IV	Districte V	Districte VI	
Base Total	3906													
P8-D. FER ACTIVITATS D'OCI														
Al seu barri	1356	47,5	52,5	7,2	<12,6	29,2	20,8	>30,2	>23,3	<14,1	>20,3	15,1	<11,9	>15,3
A altres barris de L'Hospitalet	577	49,0	51,0	>14,1	>22,6	>35,6	<15,9	<11,8	17,0	22,3	<12,4	18,6	>18,8	10,9
Fora de L'Hospitalet	1472	49,6	50,4	>10,1	>20,2	>35,9	23,5	<10,4	<16,5	>25,6	17,2	17,5	14,9	<8,3
No fa mai aquesta activitat	441	<39,4	>60,6	<0,0	<2,1	<6,9	21,7	>69,3	21,3	<14,1	<13,0	16,8	>18,9	>15,9
No sap	52	56,8	43,2	7,8	11,6	22,5	24,6	33,5	27,1	<6,7	7,3	12,9	>28,0	18,0
No contesta	8	30,3	69,7	0,0	14,2	14,9	>56,5	14,4	25,7	44,2	0,0	16,0	0,0	14,2
Base Fa activitats d'oci	3465													
Al seu barri	1356	47,5	52,5	<7,2	<12,6	<29,2	20,8	>30,2	>23,3	<14,1	>20,3	15,1	<11,9	>15,3
A altres barris de L'Hospitalet	577	49,0	51,0	>14,1	>22,6	35,6	<15,9	<11,8	17,0	22,3	<12,4	18,6	>18,8	10,9
Fora de L'Hospitalet	1472	49,6	50,4	10,1	>20,2	35,9	23,5	<10,4	<16,5	>25,6	17,2	17,5	14,9	<8,3
No sap	52	56,8	43,2	7,8	11,6	22,5	24,6	>33,5	27,1	<6,7	7,3	12,9	>28,0	18,0
No contesta	8	30,3	69,7	0,0	14,2	14,9	>56,5	14,4	25,7	44,2	0,0	16,0	0,0	14,2
Base Total	3906													
P8-E. QUEDAR AMB AMICS O FAMILIARS														
Al seu barri	2076	48,2	51,8	8,3	14,4	29,5	20,7	>27,1	>22,7	<16,3	>19,0	<14,6	<12,9	>14,5
A altres barris de L'Hospitalet	518	48,8	51,2	>12,3	>22,7	30,5	17,5	<17,0	19,2	20,8	<10,2	20,1	>18,7	10,9
Fora de L'Hospitalet	1163	45,7	54,3	8,1	16,1	32,4	>24,4	<19,0	<14,3	>24,9	16,7	>19,3	17,0	<7,8
No fa mai aquesta activitat	63	50,1	49,9	<0,0	<0,0	<7,7	19,0	>73,3	12,9	20,8	12,0	22,7	17,3	14,3
No sap	82	55,3	44,7	3,1	14,2	23,7	16,9	>42,2	26,2	19,0	14,6	<7,5	14,2	18,5
No contesta	4	66,1	33,9	0,0	0,0	33,9	66,1	0,0	0,0	>67,8	0,0	0,0	0,0	32,2
Base Queda amb amics o familiars	3842													
Al seu barri	2076	48,2	51,8	8,3	14,4	29,5	20,7	>27,1	>22,7	<16,3	>19,0	<14,6	<12,9	>14,5
A altres barris de L'Hospitalet	518	48,8	51,2	>12,3	>22,7	30,5	17,5	<17,0	19,2	20,8	<10,2	20,1	>18,7	10,9
Fora de L'Hospitalet	1163	45,7	54,3	8,1	16,1	32,4	>24,4	<19,0	<14,3	>24,9	16,7	>19,3	17,0	<7,8
No sap	82	55,3	44,7	3,1	14,2	23,7	16,9	>42,2	26,2	19,0	14,6	<7,5	14,2	18,5
No contesta	4	66,1	33,9	0,0	0,0	33,9	66,1	0,0	0,0	>67,8	0,0	0,0	0,0	32,2
Base Total	3906													
P8-F. PASSEJAR														
Al seu barri	2299	47,0	53,0	7,4	14,4	30,1	20,9	>27,1	>23,7	<14,0	>19,5	15,4	<11,9	>15,5
A altres barris de L'Hospitalet	523	48,8	51,2	>12,5	17,9	27,9	20,7	21,0	20,4	21,1	<11,7	16,7	>20,1	10,0
Fora de L'Hospitalet	946	48,7	51,3	9,7	>18,3	33,3	21,7	<17,0	<10,4	>32,5	<13,6	>19,6	>18,5	<5,4
No fa mai aquesta activitat	68	35,8	64,2	2,1	12,1	<8,0	21,1	>56,8	12,5	15,8	15,5	16,4	>25,5	14,4
No sap	67	60,8	39,2	5,2	11,4	18,7	31,6	33,1	10,5	21,6	20,0	21,2	22,0	4,7
No contesta	4	31,6	68,4	0,0	0,0	36,5	63,5	0,0	31,9	31,6	0,0	0,0	36,5	0,0
Base Passeja	3838													
Al seu barri	2299	47,0	53,0	<7,4	14,4	30,1	20,9	>27,1	>23,7	<14,0	>19,5	15,4	<11,9	>15,5
A altres barris de L'Hospitalet	523	48,8	51,2	>12,5	17,9	27,9	20,7	21,0	20,4	21,1	<11,7	16,7	>20,1	10,0
Fora de L'Hospitalet	946	48,7	51,3	9,7	18,3	33,3	21,7	<17,0	<10,4	>32,5	<13,6	>19,6	>18,5	<5,4
No sap	67	60,8	39,2	5,2	11,4	18,7	31,6	33,1	10,5	21,6	20,0	21,2	22,0	4,7
No contesta	4	31,6	68,4	0,0	0,0	36,5	63,5	0,0	31,9	31,6	0,0	0,0	36,5	0,0

% Horitzontals ponderats	Total		SEXE		EDAT					DISTRICTE DE RESIDÈNCIA					
	Home	Dona	18-24	25-34	35-49	50-64	65 i més	Districte I	Districte II	Districte III	Districte IV	Districte V	Districte VI		
Base Total	3906														
P8-G. FER ESPORT, JA SIGUI A L'AIRE LLIURE O EN UN RECINTE TANCAT															
Al seu barri	1602	45,8	54,2	9,5	>18,8	31,0	20,8	<20,0	>22,2	<13,6	>20,5	15,0	<12,6	>16,2	
A altres barris de L'Hospitalet	452	>56,9	<43,1	>17,1	17,8	32,6	<16,9	<15,6	19,0	23,1	13,9	17,6	18,6	<7,8	
Fora de L'Hospitalet	726	>56,1	<43,9	8,9	>19,2	>40,7	21,0	<10,2	<14,7	>33,9	<13,0	16,7	16,1	<5,6	
No fa mai aquesta activitat	1102	<41,0	>59,0	<3,2	<8,6	<20,9	23,8	>43,6	19,4	17,4	15,3	>19,2	16,2	12,5	
No sap	23	57,8	42,2	11,2	0,0	11,7	34,4	42,7	18,6	26,6	25,4	3,2	26,1	0,0	
No contesta	2	0,0	100,0	0,0	0,0	100,0	0,0	0,0	0,0	0,0	>100,0	0,0	0,0	0,0	
Base Fa esport	2804														
Al seu barri	1602	<45,8	>54,2	9,5	18,8	31,0	20,8	>20,0	>22,2	<13,6	>20,5	15,0	<12,6	>16,2	
A altres barris de L'Hospitalet	452	>56,9	<43,1	>17,1	17,8	32,6	16,9	15,6	19,0	23,1	13,9	17,6	>18,6	<7,8	
Fora de L'Hospitalet	726	>56,1	<43,9	8,9	19,2	>40,7	21,0	<10,2	<14,7	>33,9	<13,0	16,7	16,1	<5,6	
No sap	23	57,8	42,2	11,2	<0,0	11,7	34,4	>42,7	18,6	26,6	25,4	3,2	26,1	0,0	
No contesta	2	0,0	100,0	0,0	0,0	100,0	0,0	0,0	0,0	0,0	>100,0	0,0	0,0	0,0	
Base Total	3906														
P8-H. ANAR DE TAPES O DE RESTAURANTS															
Al seu barri	1643	50,7	49,3	8,9	15,2	>33,6	20,4	<21,8	>24,2	<13,3	>19,4	16,5	14,3	12,4	
A altres barris de L'Hospitalet	624	51,8	48,2	>10,8	>21,4	>35,0	19,8	<13,0	21,0	20,1	<10,2	16,1	17,9	14,6	
Fora de L'Hospitalet	1150	<43,6	56,4	9,7	>19,1	30,4	23,4	<17,4	<12,8	>30,0	17,3	16,5	14,0	<9,4	
No fa mai aquesta activitat	417	<40,8	59,2	<1,1	<0,2	<7,8	19,2	>71,6	18,3	15,4	14,3	19,5	17,7	14,8	
No sap	68	51,1	48,9	2,8	11,9	28,1	>35,2	22,1	20,5	17,5	>28,6	15,6	8,8	9,1	
No contesta	4	28,5	71,5	0,0	>71,5	28,5	0,0	0,0	0,0	28,5	44,5	0,0	0,0	27,1	
Base Va de tapes o de restaurants	3489														
Al seu barri	1643	50,7	49,3	8,9	<15,2	33,6	20,4	>21,8	>24,2	<13,3	>19,4	16,5	14,3	12,4	
A altres barris de L'Hospitalet	624	51,8	48,2	10,8	>21,4	35,0	19,8	<13,0	21,0	20,1	<10,2	16,1	>17,9	>14,6	
Fora de L'Hospitalet	1150	<43,6	>56,4	9,7	19,1	30,4	23,4	17,4	<12,8	>30,0	17,3	16,5	14,0	<9,4	
No sap	68	51,1	48,9	2,8	11,9	28,1	>35,2	22,1	20,5	17,5	>28,6	15,6	8,8	9,1	
No contesta	4	28,5	71,5	0,0	>71,5	28,5	0,0	0,0	0,0	28,5	44,5	0,0	0,0	27,1	

% Horitzontals ponderats	Total	SEXE		EDAT					DISTRICTE DE RESIDÈNCIA					
		Home	Dona	18-24	25-34	35-49	50-64	65 i més	Districte I	Districte II	Districte III	Districte IV	Districte V	Districte VI
Base Total	3906													
P9. VOSTÈ CONSIDERA QUE ESTÀ MOLT, BASTANT, POC O GENS INFORMAT DEL QUE PASSA AL SEU BARRI?														
Molt informat	314	49,5	50,5	7,4	18,0	32,0	20,8	21,8	20,7	19,7	17,2	16,3	11,8	14,3
Bastant informat	1489	48,6	51,4	7,7	<13,7	32,0	22,8	23,8	>23,4	17,8	18,5	<13,1	<12,7	>14,5
Poc informat	1702	47,5	52,5	>10,3	16,3	29,6	20,6	23,2	<16,9	20,6	17,4	>18,7	16,5	<9,8
Gens informat	349	42,9	57,1	<5,1	>20,3	25,7	18,9	>29,9	<14,6	22,0	<8,4	>23,1	>21,3	10,7
No sap	46	47,0	53,0	2,0	12,0	<2,6	24,3	>59,1	28,7	23,7	8,9	16,6	9,3	12,7
No contesta	7	64,4	35,6	0,0	0,0	17,8	0,0	>82,2	17,9	17,8	29,0	0,0	0,0	35,3
Molt + bastant informat	1803	48,8	51,2	7,7	14,5	32,0	22,4	23,4	>23,0	18,1	18,3	<13,6	<12,6	>14,4
Poc + gens informat	2051	46,7	53,3	9,4	17,0	29,0	20,3	24,3	<16,5	20,8	15,9	>19,5	>17,3	<10,0
NS/NC	52	49,2	50,8	1,8	10,5	<4,5	21,3	>62,0	27,4	22,9	11,4	14,5	8,1	15,6
P10. I LI AGRADARIA ESTAR MÉS INFORMAT SOBRE EL QUE PASSA AL SEU BARRI?														
Sí	2638	46,5	53,5	8,6	15,7	>32,4	22,1	<21,2	18,8	20,2	16,9	16,9	15,5	11,7
No	1205	50,5	49,5	8,3	16,2	<25,7	19,8	>30,0	21,7	18,9	16,3	16,1	13,9	13,1
No sap	55	43,1	56,9	9,3	7,9	16,6	15,3	>50,9	18,6	10,8	24,9	23,1	13,4	9,2
No contesta	7	73,2	26,8	0,0	16,5	0,0	29,5	54,0	0,0	0,0	>54,0	10,4	19,1	16,5
Base Li agradaria estar més informat	2638													
P10-A. I PER QUIN MITJÀ PREFERIRIA ESTAR MÉS INFORMAT DEL QUE PASSA AL SEU BARRI?														
Una revista o butlletí del barri	1119	46,7	53,3	<5,1	<9,7	<28,8	>27,8	>28,5	19,6	21,2	15,3	15,2	16,2	12,4
Cartells de porteria	136	54,0	46,0	10,7	19,3	29,8	14,4	25,7	20,5	22,9	12,3	12,6	18,8	12,9
Fulletons a la bústia	439	<39,3	>60,7	<5,8	17,2	32,9	21,2	22,9	20,2	>25,4	18,5	16,7	<10,6	8,6
Xarxes socials com Facebook o Twitter	633	48,5	51,5	>17,8	>27,3	35,3	<14,2	<5,3	15,7	<16,1	20,0	>20,4	15,0	12,8
Missatges al mòbil	171	44,6	55,4	8,1	9,8	>50,2	19,2	<12,7	19,0	15,9	17,9	17,1	>21,8	8,2
(Espontani) Correu electrònic	27	43,6	56,4	0,0	22,2	>64,3	9,0	4,4	12,3	36,2	>35,9	2,8	6,9	5,9
(Espontani) Premsa	23	56,2	43,8	0,0	0,0	<0,0	>44,8	>55,2	24,3	26,3	8,4	12,2	20,0	8,7
(Espontani) Televisió	19	67,2	32,8	12,2	7,2	25,6	7,0	>47,9	22,5	6,5	11,5	17,9	26,9	14,6
Altres	22	66,3	33,7	0,0	7,7	31,2	35,3	25,9	15,2	10,7	18,1	32,5	12,5	10,9
Tots	3	60,7	39,3	0,0	0,0	0,0	>86,0	14,0	0,0	0,0	0,0	25,3	46,6	28,1
Cap d'aquests	19	47,0	53,0	0,0	13,6	<3,9	19,0	>63,4	35,3	12,9	2,6	25,1	7,3	16,9
No sap	26	43,1	56,9	0,0	5,2	28,9	33,9	32,0	10,6	9,5	7,4	21,5	26,6	24,4
No contesta	2	17,6	82,4	0,0	0,0	0,0	0,0	>100,0	50,9	0,0	0,0	31,6	0,0	17,6
Base Esmenta un mitjà	2588													
P10-B. I EN SEGON LLOC?														
Una revista o butlletí del barri	576	46,0	54,0	10,2	>19,4	35,1	20,0	<15,3	19,2	18,5	19,2	16,4	14,4	12,3
Cartells de porteria	364	41,0	59,0	9,5	19,0	33,5	19,3	18,6	16,2	20,4	20,2	17,6	14,9	10,7
Fulletons a la bústia	602	45,8	54,2	8,5	<12,3	31,2	24,3	23,7	19,6	20,6	14,1	16,9	18,1	10,7
Xarxes socials com Facebook o Twitter	470	47,3	52,7	>11,5	18,2	>38,6	21,4	<10,2	16,7	>25,1	15,6	16,0	14,2	12,4
Missatges al mòbil	271	50,4	49,6	7,1	18,1	33,5	25,1	16,2	20,4	19,9	18,8	19,2	13,5	8,2
(Espontani) Correu electrònic	24	28,8	71,2	11,9	17,4	34,7	19,5	16,6	27,0	19,9	17,1	16,5	9,8	9,8
(Espontani) Premsa	11	75,5	24,5	0,0	0,0	17,7	42,2	40,0	19,5	11,4	>53,2	12,2	0,0	3,8
(Espontani) Televisió	20	51,5	48,5	5,9	2,1	13,0	23,3	>55,8	>46,9	18,2	0,0	0,0	22,9	12,0
Altres	19	60,2	39,8	0,0	6,1	24,6	22,5	>46,8	6,2	37,2	0,0	17,5	2,5	>36,7
Cap més	232	51,0	49,0	<2,0	<6,2	<19,2	21,5	>51,2	19,1	15,0	17,9	15,8	18,7	13,5

% Horitzontals ponderats	Total	SEXE		EDAT					DISTRICTE DE RESIDÈNCIA					
		Home	Dona	18-24	25-34	35-49	50-64	65 i més	Districte I	Districte II	Districte III	Districte IV	Districte V	Districte VI
Base Li agradaria estar més informat	2638													
P10. SUMA DE LES DUES RESPOSTES														
Una revista o butlletí del barri	1694	46,5	53,5	<6,8	<13,0	31,0	>25,2	>24,0	19,4	20,3	16,6	15,6	15,6	12,4
Cartells de porteria	500	44,5	55,5	9,8	19,1	32,5	18,0	20,5	17,3	21,0	18,1	16,3	16,0	11,3
Fulletons a la bústia	1041	43,0	57,0	7,4	14,4	31,9	23,0	23,4	19,9	22,6	16,0	16,8	14,9	9,8
Xarxes socials com Facebook o Twitter	1103	48,0	52,0	>15,1	>23,5	>36,7	<17,3	<7,4	<16,2	19,9	18,1	18,5	14,6	12,6
Missatges al mòbil	442	48,2	51,8	7,5	14,9	>40,0	22,8	<14,8	19,9	18,3	18,5	18,4	16,7	<8,2
(Espontani) Correu electrònic	50	36,6	63,4	5,6	19,9	>50,3	14,0	10,2	19,3	28,5	27,0	9,2	8,2	7,7
(Espontani) Premsa	33	62,4	37,6	0,0	<0,0	<5,7	>44,0	>50,3	22,7	21,5	22,8	12,2	13,6	7,1
(Espontani) Televisió	38	59,1	40,9	8,9	4,6	19,1	15,4	>52,0	>35,1	12,6	5,6	8,7	24,8	13,3
Altres	41	63,5	36,5	0,0	6,9	28,1	29,4	>35,5	11,0	22,9	9,8	25,6	7,9	>22,8
Tots	3	60,7	39,3	0,0	0,0	0,0	>86,0	14,0	0,0	0,0	0,0	25,3	46,6	28,1
Cap d'aquests	19	47,0	53,0	0,0	13,6	<3,9	19,0	>63,4	35,3	12,9	2,6	25,1	7,3	16,9
No sap	26	43,1	56,9	0,0	5,2	28,9	33,9	32,0	10,6	9,5	7,4	21,5	26,6	24,4
No contesta	2	17,6	82,4	0,0	0,0	0,0	0,0	>100,0	50,9	0,0	0,0	31,6	0,0	17,6

% Horitzontals ponderats	Total		EDAT						DISTRICTE DE RESIDÈNCIA					
	Home	Dona	18-24	25-34	35-49	50-64	65 i més	Districte I	Districte II	Districte III	Districte IV	Districte V	Districte VI	
Base Total	3906													
P11. EN UNA ESCALA DEL 0 AL 10, COM VALORARIA VOSTÈ LA GESTIÓ DE L'ACTUAL AJUNTAMENT?														
0	179	50,9	49,1	5,4	14,5	35,1	22,4	22,6	13,2	21,2	<7,3	>28,8	20,1	9,3
1	42	41,9	58,1	11,8	>29,2	25,6	18,9	14,4	10,4	17,3	18,3	21,4	25,1	7,5
2	98	57,4	42,6	8,9	16,2	40,1	22,3	<12,5	13,6	22,1	22,0	15,4	20,5	6,5
3	148	54,0	46,0	7,1	17,8	33,1	21,8	20,2	16,8	23,2	13,2	19,6	15,1	12,2
4	262	49,6	50,4	<4,8	15,9	33,7	24,9	20,7	17,1	>25,2	14,1	17,3	16,3	10,0
5	700	46,5	53,5	8,1	13,7	32,0	23,5	22,7	18,5	20,9	<12,6	18,8	17,3	12,0
6	739	44,8	55,2	10,1	16,3	31,2	22,5	<19,9	20,9	19,3	>20,7	<13,0	13,4	12,8
7	752	>53,2	<46,8	>11,9	16,4	31,6	18,4	21,7	21,3	19,4	>20,7	<13,4	12,8	12,4
8	566	45,4	54,6	7,5	15,3	<25,5	21,2	>30,6	22,9	<15,6	16,9	17,5	13,5	13,6
9	130	50,7	49,3	4,1	>25,5	28,7	15,3	26,4	14,7	20,3	19,1	20,0	11,8	14,1
10	101	47,0	53,0	4,5	21,2	<17,4	13,1	>43,8	16,4	21,4	15,8	21,8	10,5	14,0
No sap	173	<29,6	>70,4	7,0	<4,9	<16,4	22,0	>49,6	22,6	15,9	14,7	14,6	20,7	11,5
No contesta	16	59,2	40,8	0,0	23,8	22,5	25,6	28,2	38,8	7,5	23,5	12,6	3,0	14,7
Mitjana	5,82	5,79	5,85	5,93	5,91	5,62	5,66	6,13	6,04	5,67	6,10	5,58	5,48	6,06
Desviació	2,19	2,22	2,16	1,93	2,27	2,19	2,14	2,24	1,98	2,22	1,96	2,49	2,31	2,07
Casos	3716	1802	1914	320	602	1141	790	863	721	737	632	625	550	451
Suspès	729	51,4	48,6	<6,3	16,7	>34,3	23,0	<19,6	<15,2	>22,9	<13,5	>20,6	>18,0	9,7
Aprovat	2988	47,8	52,2	9,2	16,1	29,8	20,8	24,1	20,4	19,1	17,9	15,9	14,0	12,7
NS/NC	190	<32,2	>67,8	6,4	<6,5	<16,9	22,3	>47,8	24,0	15,2	15,4	14,4	19,2	11,7
Suspès	729	51,4	48,6	<6,3	16,7	>34,3	23,0	<19,6	<15,2	>22,9	<13,5	>20,6	>18,0	9,7
Bé	1440	45,6	54,4	9,2	15,0	31,6	23,0	<21,2	19,7	20,1	16,7	15,8	15,3	12,4
Notable	1318	49,9	50,1	10,0	15,9	28,9	19,6	25,5	22,0	17,7	19,1	15,2	13,1	12,9
Excel·lent	230	49,1	50,9	<4,3	>23,6	23,7	<14,3	>34,0	15,5	20,8	17,7	20,8	11,2	14,0
NS/NC	190	<32,2	>67,8	6,4	<6,5	<16,9	22,3	>47,8	24,0	15,2	15,4	14,4	19,2	11,7

% Horitzontals ponderats	Total	SEXE		EDAT					DISTRICTE DE RESIDÈNCIA					
		Home	Dona	18-24	25-34	35-49	50-64	65 i més	Districte I	Districte II	Districte III	Districte IV	Districte V	Districte VI
Base Total	3906													
P12. I COM VALORARIA VOSTÈ LA GESTIÓ QUE L'ACTUAL AJUNTAMENT FA AL SEU BARRI?														
0	236	>56,8	43,2	7,2	20,1	30,9	20,2	21,6	<11,5	21,8	<5,5	>29,5	>21,6	10,2
1	52	49,0	51,0	4,6	24,7	37,4	25,6	<7,7	14,3	20,5	10,9	>28,4	17,5	8,3
2	118	45,0	55,0	6,0	14,4	36,1	28,6	<14,9	13,4	23,4	18,4	20,7	15,4	8,8
3	178	48,2	51,8	6,9	17,6	>38,3	25,6	<11,6	17,8	>26,3	12,2	18,0	16,9	8,8
4	346	50,6	49,4	6,7	13,3	>37,3	22,9	19,9	17,8	23,2	12,6	18,6	>19,4	8,5
5	719	45,0	55,0	7,8	<12,2	30,5	23,3	26,3	18,7	21,0	14,5	17,1	16,2	12,4
6	698	45,9	54,1	10,2	16,1	32,0	21,2	<20,4	19,3	18,7	>22,5	<12,8	13,5	13,3
7	701	49,2	50,8	>12,4	16,5	27,5	20,7	23,0	>23,2	18,7	19,3	<12,7	13,8	12,2
8	501	49,6	50,4	7,3	15,2	26,6	18,5	>32,4	>24,1	<15,0	>21,8	14,6	<9,7	14,6
9	138	51,5	48,5	5,9	>28,4	23,8	<12,2	29,7	12,9	19,0	20,6	17,6	13,7	16,1
10	91	47,1	52,9	7,2	21,6	21,5	14,7	>35,1	19,4	19,6	<6,0	>25,4	19,2	10,3
No sap	118	<25,9	>74,1	3,8	<6,3	<15,1	23,3	>51,5	24,2	14,3	11,7	20,3	16,0	13,6
No contesta	12	76,9	23,1	3,9	21,1	19,9	21,0	34,1	>46,1	9,4	15,3	22,2	3,9	3,3
Mitjana	5,57	5,53	5,61	5,78	5,63	5,35	5,36	5,95	5,88	5,34	6,02	5,15	5,22	5,86
Desviació	2,31	2,39	2,23	2,10	2,53	2,28	2,24	2,26	2,08	2,34	1,91	2,67	2,45	2,20
Casos	3776	1823	1953	327	605	1153	802	889	732	748	646	626	567	457
Suspès	929	50,9	49,1	6,7	16,6	>35,7	23,6	<17,4	<15,5	>23,3	<11,4	>22,0	>18,8	<9,0
Aprovat	2847	47,4	52,6	9,3	15,8	28,9	20,5	25,5	20,7	18,7	>19,0	<14,8	13,8	13,1
NS/NC	130	<30,8	>69,2	3,8	<7,7	<15,6	23,0	>49,9	26,3	13,8	12,1	20,5	14,8	12,6
Suspès	929	50,9	49,1	6,7	16,6	>35,7	23,6	<17,4	<15,5	>23,3	<11,4	>22,0	>18,8	<9,0
Bé	1417	45,4	54,6	9,0	14,1	31,3	22,3	23,4	19,0	19,9	18,4	15,0	14,8	12,9
Notable	1201	49,3	50,7	>10,3	16,0	27,1	19,8	26,9	>23,6	17,2	>20,4	<13,5	<12,1	13,2
Excel·lent	229	49,7	50,3	6,4	>25,7	<22,9	<13,2	>31,9	15,5	19,3	14,8	20,7	15,9	13,8
NS/NC	130	<30,8	>69,2	3,8	<7,7	<15,6	23,0	>49,9	26,3	13,8	12,1	20,5	14,8	12,6

% Horitzontals ponderats	Total		EDAT						DISTRICTE DE RESIDÈNCIA					
	Home	Dona	18-24	25-34	35-49	50-64	65 i més	Districte I	Districte II	Districte III	Districte IV	Districte V	Districte VI	
Base Total	3906													
P13. QUÈ DEMANARIA A L'AJUNTAMENT QUE FES PEL SEU BARRI?														
Soterrar les vies del tren	32	47,9 52,1	5,9 3,8	27,8 24,5	38,1	23,6 15,1	23,6 4,5	<0,0	>33,2					
Fomentar l'ocupació, l'economia	50	65,4 34,6	14,2 >35,8	24,2 <6,5	19,3	31,0 16,5	16,1 12,1	12,6	11,6					
Més activitats i espais culturals	22	44,8 55,2	>23,8 20,7	34,7 13,4	7,4	31,3 10,6	17,0 3,3	>32,6	5,2					
Milliores en equipaments educatius	37	33,0 67,0	3,2 9,0	>67,8 7,6	12,4	19,5 13,1	>31,7 5,5	3,9	>26,3					
Milliores en transport públic	63	46,7 53,3	5,8 19,4	21,3 29,2	24,3	19,4 <5,6	>55,5 <5,3	<3,7	10,5					
Donar més informació	18	59,2 40,8	9,3 23,9	30,5 15,7	20,6	23,8 26,1	23,2 7,1	19,8	0,0					
Més proximitat al ciutadà, més trepitjar el barri, més implicació	110	53,5 46,5	5,8 14,5	28,9 28,3	22,6	19,0 <11,0	14,8 22,3	18,6	14,3					
Pacificar el trànsit: cotxes, bicis, carrils bici, etc.	17	70,9 29,1	7,0 28,9	21,4 19,5	23,3	28,5 >42,3	4,3 8,7	13,8	2,4					
Més espais verds / Milliores en els espais verds	258	45,8 54,2	10,3 >23,4	>37,5 <14,1	<14,6	>31,4 <12,0	17,3 14,5	16,0	8,8					
Més seguretat i vigilància	703	47,0 53,0	8,0 14,3	29,6 23,7	24,4	<7,5 >24,5	<13,5 >25,9	>19,7	<8,9					
Més neteja	731	43,8 56,2	<5,8 13,7	30,7 23,3	26,5	20,6 21,9	17,7 17,6	14,1	<8,1					
Millorar l'aparcament	74	>76,8 <23,2	8,9 17,8	38,2 24,4	<10,8	26,9 17,9	15,8 13,8	17,1	8,7					
Millor manteniment de l'espai públic	286	49,7 50,3	6,7 13,9	28,3 21,1	29,9	23,2 21,8	<11,2 12,1	12,7	>19,0					
Milliores en equipaments esportius	72	>72,6 <27,4	>21,0 14,8	41,8 21,3	<1,1	18,7 16,6	22,0 19,1	11,6	12,0					
Milliores en equipaments i serveis per a la gent gran	28	<20,4 >79,6	0,0 <0,0	15,1 12,8	>72,2	23,3 20,7	15,2 4,6	18,1	18,1					
Milliores en equipaments sanitaris	26	45,8 54,2	6,5 20,0	27,7 11,8	34,1	>45,0 18,2	<0,9 7,8	7,0	21,0					
Abaixar els impostos	19	34,5 65,5	6,1 9,9	<4,8 19,4	>59,8	33,2 0,0	31,0 0,0	19,6	16,3					
Milliores en comerç	54	39,2 60,8	>18,2 25,2	20,2 21,6	14,7	22,2 17,9	26,6 7,6	7,9	17,8					
Equipaments, serveis i activitats per nens / joves	70	43,5 56,5	>21,9 18,1	>53,2 <3,9	<2,9	26,2 13,8	24,0 12,5	9,3	14,1					
Fer milliores en general	19	65,9 34,1	11,4 7,0	19,0 23,8	38,8	29,2 25,5	10,1 21,7	5,1	8,3					
Gestionar / Controlar la immigració	80	39,9 60,1	<1,5 14,4	24,1 >32,8	27,2	<5,3 24,0	14,3 >31,4	21,6	<3,4					
Millorar l'accés a l'habitatge	37	66,7 33,3	2,3 19,7	>51,8 18,4	<7,8	33,4 22,3	16,6 16,4	3,9	7,5					
Milliores en altres equipaments i serveis	31	71,1 28,9	15,1 26,5	20,9 28,9	8,6	26,0 11,6	>38,9 13,3	7,6	2,7					
Més activitats i espais d'oci	44	33,2 66,8	>28,9 26,8	22,9 16,2	<5,1	31,5 8,3	24,2 <0,0	16,6	19,4					
Millorar la política social: més ajudes	45	49,7 50,3	9,2 19,6	28,6 20,1	22,6	19,2 18,4	14,8 25,5	9,0	13,1					
Lluitar contra les plagues (escarabats, mosquits, etc.)	49	28,8 71,2	16,3 18,2	33,6 9,6	22,3	9,4 19,6	>31,4 <1,5	6,6	>31,5					
Controlar l'incivisme	167	44,1 55,9	<3,0 9,8	32,8 28,2	26,2	<11,1 >31,7	<10,4 >25,9	17,4	<3,5					
Controlar els locals d'oci	48	38,8 61,2	10,6 12,9	28,4 26,9	21,1	>44,6 24,6	12,4 10,9	6,6	<0,8					
Reduir el soroll	38	29,3 70,7	0,0 8,1	39,9 28,5	23,5	18,3 22,1	22,0 21,5	12,0	4,1					
Gestionar els gossos: espais, controls, neteja, etc.	148	37,7 62,3	4,5 17,4	22,7 18,4	>37,0	26,5 16,2	17,5 <9,7	15,7	14,4					
Milliores a l'espai públic: zones per vianants, escales mecàniques, ascensors, etc.	71	46,6 53,4	4,2 <6,3	33,4 19,5	>36,6	9,4 11,6	14,8 <7,0	18,1	>39,1					
Millorar els contenidors i la recollida d'escombraries	24	23,0 77,0	18,8 21,2	23,8 11,4	24,8	3,9 20,2	26,1 11,7	>38,2	0,0					
Altres	82	60,4 39,6	8,0 >27,0	21,5 24,0	19,5	21,4 21,8	14,2 13,3	10,0	19,4					
Res	62	61,8 38,2	8,1 7,3	30,1 11,4	>43,1	23,6 19,0	11,1 19,4	13,2	13,7					
No sap	271	53,7 46,3	>13,5 17,4	<23,3 20,0	25,7	23,3 <13,6	16,2 <11,6	15,8	>19,5					
No contesta	19	65,8 34,2	13,0 0,0	12,7 24,9	>49,4	6,1 18,8	19,8 21,2	14,0	20,2					

% Horitzontals ponderats	Total		EDAT						DISTRICTE DE RESIDÈNCIA					
	Home	Dona	18-24	25-34	35-49	50-64	65 i més	Districte I	Districte II	Districte III	Districte IV	Districte V	Districte VI	
Base Total	3906													
P14. EN TOT EL TEMPS QUE PORTA VIVINT AL SEU BARRI, QUÈ DIRIA QUE ÉS EL MILLOR QUE HA FET L'AJUNTAMENT AL SEU BARRI?														
Millors a l'espai públic	899	48,5	51,5	7,0	13,7	30,7	>26,4	22,1	<15,6	>29,2	15,7	16,3	16,0	<7,2
Altres serveis i equipaments	55	53,1	46,9	6,2	17,5	30,6	19,2	26,5	13,0	31,0	27,4	8,5	4,9	15,2
Activitats i espais culturals	40	48,4	51,6	10,6	20,6	32,4	<2,3	34,0	17,3	32,5	10,1	13,8	16,8	9,7
Equipaments educatius	43	33,9	66,1	6,1	10,1	31,5	17,9	34,4	26,4	19,5	6,7	9,5	25,2	12,7
Transport públic	182	<33,6	>66,4	10,7	14,9	25,8	19,0	29,6	<12,1	23,6	>25,0	<10,0	14,6	14,7
Millorar el barri, reformar-lo, modernitzar-lo	100	40,0	60,0	<0,4	<7,9	22,6	25,2	>43,9	15,4	<9,5	>30,3	<8,2	10,9	>25,7
Implicar-se, trepitjar el barri, proximitat als veïns	17	54,6	45,4	0,0	20,1	42,1	5,6	32,3	13,5	6,7	24,6	19,2	2,8	>33,3
Comunicacions i accessos	37	46,4	53,6	1,1	6,4	>51,2	19,1	22,2	32,0	9,5	16,2	7,5	12,3	22,4
Parcs i espais verds	399	51,8	48,2	9,9	15,3	29,3	22,1	23,4	18,2	<12,3	16,0	16,8	15,6	>21,0
Seguretat i vigilància	47	61,6	38,4	16,5	>39,7	19,7	16,1	<7,9	9,4	17,7	9,1	>31,7	23,9	8,2
Neteja	116	48,3	51,7	9,2	16,7	29,4	16,4	28,2	22,3	20,5	12,2	14,7	16,2	14,1
Gestionar l'aparcament	27	>81,0	<19,0	11,3	5,7	29,8	35,3	18,0	8,2	17,7	11,5	27,4	22,5	12,9
Espais per gossos: pipicans, correccans	15	31,7	68,3	>27,6	15,8	44,0	6,3	6,3	18,9	8,0	3,3	15,0	>46,9	7,9
Equipaments esportius	38	62,3	37,7	17,7	7,1	33,7	11,4	30,1	26,9	<3,2	13,1	10,7	15,4	>30,6
Equipaments i serveis per a la gent gran	24	45,7	54,3	0,0	4,8	15,1	22,0	>58,0	28,7	29,9	7,8	5,4	28,2	0,0
Equipaments sanitaris	31	34,5	65,5	6,2	11,6	31,4	21,6	29,2	11,3	26,9	6,2	19,4	13,5	22,7
Gran Via - Plaça Europa - Fira	66	51,4	48,6	3,2	9,6	38,9	22,5	25,8	<0,0	<0,0	>89,4	<0,0	<0,0	10,6
Comerç: botigues, mercats, centres comercials	45	47,9	52,1	7,6	18,2	30,5	13,4	30,4	26,6	26,1	<0,5	22,4	13,4	11,1
Escales mecàniques, ascensors	51	37,5	62,5	2,3	8,4	24,4	22,8	>42,1	<5,6	9,4	<0,0	<5,2	>79,8	<0,0
Festes, activitats i espais d'oci	89	45,8	54,2	>24,0	>29,3	28,1	13,4	<5,3	>48,9	13,4	13,1	12,3	8,7	<3,5
Construir el barri / Urbanitzar-lo / Asfaltar-lo	158	58,2	41,8	<2,4	<5,7	24,8	>32,9	>34,3	14,6	16,7	21,5	13,3	9,5	>24,3
Construir habitatges, facilitar l'accés a l'habitatge	48	39,5	60,5	9,9	>31,9	22,6	14,7	20,9	17,4	12,3	>51,8	11,6	<2,8	4,1
Soterrar les vies	49	43,4	56,6	<0,0	7,9	<14,2	>40,1	37,9	25,4	<0,0	>74,6	<0,0	<0,0	<0,0
Plaça de l'Ajuntament	25	42,9	57,1	0,0	>33,3	42,9	14,3	9,5	>100,0	<0,0	<0,0	<0,0	0,0	0,0
Avinguda de Carmen Amaya	17	47,6	52,4	11,9	11,9	23,8	26,2	26,2	0,0	0,0	0,0	0,0	0,0	>100,0
Plaça de la Carpa	14	53,6	46,4	0,0	7,1	28,6	21,4	42,9	0,0	0,0	0,0	0,0	>100,0	0,0
Rambla de Just Oliveras	14	58,4	41,6	0,0	8,3	25,0	8,3	>58,3	>91,8	0,0	0,0	0,0	0,0	8,2
Equipaments, serveis i activitats per nens / joves	23	21,5	78,5	>25,6	17,2	47,0	<0,0	10,3	28,6	36,6	18,5	5,6	5,8	5,0
CAP de Sanfeliu	4	60,0	40,0	0,0	0,0	10,0	50,0	40,0	>100,0	0,0	0,0	0,0	0,0	0,0
Biblioteca de Bellvitge	19	43,7	56,2	12,5	18,7	37,5	12,5	18,7	0,0	0,0	0,0	0,0	0,0	>100,0
Equipament Ana Díaz Rico	7	77,8	22,2	22,2	33,3	44,4	0,0	0,0	0,0	0,0	>100,0	0,0	0,0	0,0
Parc de Can Buxeres	11	65,9	34,1	6,7	3,4	28,4	30,7	30,7	>100,0	0,0	0,0	0,0	0,0	0,0
Plaça / Passeig dels Cirerers	3	28,6	71,4	0,0	42,9	28,6	0,0	28,6	>100,0	0,0	0,0	0,0	0,0	0,0
Parc de la Serp	19	42,9	57,1	4,8	9,5	38,1	23,8	23,8	>100,0	0,0	0,0	0,0	0,0	0,0
Parc de la Torrassa	19	43,9	56,1	6,3	12,5	31,1	25,1	25,1	0,0	>100,0	0,0	0,0	0,0	0,0
Parc de la Marquesa	14	33,3	66,7	16,7	16,7	25,0	0,0	41,7	0,0	>100,0	0,0	0,0	0,0	0,0
Parc de Bellvitge	24	57,1	42,9	0,0	23,8	38,1	28,6	9,5	<0,0	<0,0	<0,0	<0,0	0,0	>100,0
CAP del Gornal	5	30,8	69,2	7,7	23,1	30,8	23,1	15,4	0,0	0,0	0,0	0,0	0,0	>100,0
Plaça dels Veïns	1	100,0	0,0	0,0	20,0	40,0	20,0	20,0	0,0	0,0	>100,0	0,0	0,0	0,0
Poliesportiu Municipal del Centre	19	56,3	43,8	12,5	18,8	37,5	18,8	12,5	>100,0	0,0	0,0	0,0	0,0	0,0
Poliesportiu Municipal de SanFeliu	16	40,5	59,5	7,1	11,9	31,0	11,9	38,1	>100,0	0,0	0,0	0,0	0,0	0,0
Poliesportiu Municipal Gornal	7	56,3	43,8	18,8	25,0	25,0	18,8	12,5	0,0	0,0	0,0	0,0	0,0	>100,0
Centre comercial Gran Via 2	16	59,7	40,3	>23,9	0,0	37,3	25,4	13,4	0,0	0,0	>100,0	0,0	0,0	0,0
Mercadona	21	40,7	59,3	>21,6	30,5	22,0	17,7	8,3	<0,0	<0,0	0,0	>58,2	6,5	>35,3
Mercat de La Florida	57	36,8	63,2	14,0	16,3	34,5	14,3	20,9	<0,0	<0,0	<0,0	>100,0	<0,0	<0,0
Festa major de Granvia Sud	4	52,9	47,1	29,4	23,5	35,3	5,9	5,9	0,0	0,0	>100,0	0,0	0,0	0,0
Soterrar les línies elèctriques	7	20,0	80,0	0,0	0,0	20,0	>60,0	20,0	0,0	0,0	0,0	>100,0	0,0	0,0
Altres	113	>63,3	<36,7	6,4	16,4	37,8	23,7	15,8	21,0	13,8	21,2	20,4	12,6	11,1
Res	204	54,8	45,2	6,6	17,2	36,8	19,0	20,4	<13,0	24,1	<10,7	>28,8	14,8	8,5
No sap	639	43,0	57,0	10,6	>20,2	28,1	<17,5	23,6	>23,2	20,8	<12,5	19,1	>19,8	<4,6
No contesta	10	33,0	67,0	0,0	7,4	45,8	15,7	31,2	>48,7	36,5	0,0	14,8	0,0	0,0

% Horitzontals ponderats	Total		EDAT						DISTRICTE DE RESIDÈNCIA					
	Home	Dona	18-24	25-34	35-49	50-64	65 i més	Districte I	Districte II	Districte III	Districte IV	Districte V	Districte VI	
Base Total	3906													
P15. I EL PITJOR QUE HA FET L'AJUNTAMENT EN AQUEST TEMPS AL SEU BARRI?														
Gestió de la immigració	191	40,6	59,4	<2,7	13,4	28,0	>30,8	25,0	<4,4	>30,7	13,5	>30,1	19,0	<2,3
Falten millores en el transport públic	34	42,3	57,7	17,3	11,5	25,9	18,2	27,1	9,5	<3,5	>60,2	5,9	8,1	12,6
Gestió de l'aparcament	118	56,4	43,6	4,5	18,3	>41,4	19,9	15,9	>28,9	17,2	15,5	12,7	>23,0	<2,7
Massa impostos	44	40,4	59,6	0,0	<1,7	22,2	31,2	>44,8	21,5	13,8	26,2	15,7	12,8	10,0
Obres, reformes de l'espai públic	107	47,7	52,3	9,4	22,5	25,7	24,8	17,6	21,4	>34,6	10,3	10,4	13,7	9,6
Manteniment de l'espai públic	89	54,1	45,9	7,0	14,1	31,2	23,1	24,6	18,3	18,9	22,5	12,4	16,5	11,5
Falta de seguretat, manca de vigilància	239	55,3	44,7	7,3	17,2	36,3	19,7	19,5	<7,3	>29,1	<8,1	>23,6	>22,5	9,5
Manca de neteja	257	39,8	60,2	<3,6	14,3	34,2	25,6	22,3	18,1	22,4	18,3	14,8	18,3	8,0
Gestió de l'incivisme	103	57,8	42,2	4,1	17,5	36,7	20,9	20,8	<7,1	>36,0	11,5	23,0	16,3	6,0
Gestió del trànsit: cotxes, bicis, carrils bici, etc.	57	58,7	41,3	11,2	23,6	33,5	19,0	12,7	16,3	>31,3	27,6	<1,3	10,3	13,1
Cal fomentar més l'ocupació, els negocis, l'economia	24	50,9	49,1	5,4	25,4	43,3	15,9	9,9	23,8	14,9	>39,8	6,1	5,6	9,7
Política d'accés a l'habitatge	22	62,8	37,2	8,4	29,6	47,6	14,3	<0,0	24,0	5,4	>36,1	18,9	0,0	15,5
Gestió de la recollida d'escombraries	21	38,9	61,1	10,1	16,7	27,0	19,3	26,9	15,9	5,7	28,8	16,9	>32,7	0,0
Gestió dels serveis i equipaments sanitaris	32	48,4	51,6	>20,4	5,9	38,1	5,7	29,8	26,2	11,0	<0,0	8,6	8,4	>45,8
Gestió dels serveis i equipaments educatius	35	46,8	53,2	6,6	9,9	>62,4	<2,5	18,5	23,2	10,3	>40,9	3,7	2,8	19,1
Gestió dels parcs i espais verds	106	55,7	44,3	12,2	12,5	38,8	21,6	<14,8	>29,6	12,3	19,5	11,3	16,3	11,0
Política de comerç	51	47,5	52,5	<0,0	11,2	>49,0	28,7	11,1	24,5	11,9	20,2	20,1	17,9	5,4
Gestió dels locals d'oci	43	51,1	48,9	11,4	9,8	37,1	>35,9	<5,8	>58,3	25,0	<4,4	5,1	6,3	<0,9
Gestió del soroll	16	49,2	50,8	16,2	10,5	18,2	17,8	37,3	10,3	29,6	1,5	28,8	22,7	7,2
Gestió dels gossos	49	46,4	53,6	11,3	9,9	25,8	27,3	25,7	28,1	14,7	8,3	23,2	10,7	15,1
Excés de construcció, massificació	58	59,3	40,7	6,2	12,4	34,2	23,7	23,3	>39,3	<4,0	6,9	22,1	7,7	19,8
No escolta prou els ciutadans, no es preocupa prou pel barri	63	50,9	49,1	<0,6	14,3	25,7	>35,4	24,0	25,4	20,6	10,6	10,6	20,3	12,6
Mala gestió dels recursos, malbaratament, retallades	16	46,9	53,1	0,0	>38,8	7,0	38,9	15,3	22,6	0,0	11,8	30,7	8,4	26,6
No lluitar contra les plagues (escarabats, mosquits, etc.)	18	39,0	61,0	16,1	13,5	28,8	21,6	20,0	0,0	19,7	4,0	0,0	17,6	>58,7
No ha fet res al barri	61	53,9	46,1	9,7	21,2	28,0	14,3	26,8	19,7	29,5	<3,1	17,0	15,0	15,6
Gestió de les festes, activitats i espais d'oci	49	52,4	47,6	>25,9	22,4	37,8	<7,0	<6,9	22,9	12,1	23,6	6,8	8,6	>26,0
Incompliment de promeses	19	>80,2	<19,8	0,0	6,7	25,1	35,0	33,1	16,1	6,3	29,4	13,4	20,8	14,0
Abandonar el barri, oblidar-lo, deixar que es degradi	132	54,4	45,6	8,9	13,2	33,7	25,7	18,6	13,0	22,6	<6,9	>29,6	18,9	9,0
Okupes, pisos patera, pisos turístics, etc.	28	38,8	61,2	6,8	18,7	>50,5	14,7	9,3	4,2	29,3	2,6	>37,0	14,5	12,4
Gestió dels serveis i equipaments esportius	23	60,8	39,2	1,6	30,8	33,8	27,0	6,7	36,5	15,5	27,0	3,2	5,9	11,9
Les reformes al Parc de la Serp	16	41,2	58,8	5,9	23,5	41,2	23,5	5,9	>100,0	0,0	0,0	0,0	0,0	0,0
No soterrar les vies	40	56,8	43,2	3,3	14,1	31,3	19,5	31,8	14,4	12,0	23,7	<1,8	<0,0	>48,2
La reforma del carrer Progrés	9	25,0	75,0	0,0	12,5	25,0	37,5	25,0	0,0	>100,0	0,0	0,0	0,0	0,0
El soterrament parcial de la Granvia	2	55,6	44,4	11,1	0,0	33,3	22,2	33,3	0,0	0,0	>100,0	0,0	0,0	0,0
Gestió del patrimoni immobiliari	19	55,4	44,6	9,9	22,2	22,2	18,4	27,2	>43,0	12,5	29,8	0,0	2,5	12,1
Falta un ascensor a la parada de la RENFE	12	22,6	77,4	0,0	28,8	26,0	22,6	22,6	0,0	0,0	0,0	0,0	0,0	>100,0
Falten escales mecàniques	2	20,0	80,0	0,0	0,0	0,0	20,0	80,0	0,0	0,0	0,0	0,0	>100,0	0,0
Gestió d'altres serveis i equipaments	43	45,7	54,3	3,6	27,0	35,9	9,6	23,9	18,6	8,4	>37,2	13,9	12,8	9,1
Altres	91	59,3	40,7	>14,7	15,4	27,6	23,9	18,4	19,7	17,1	24,6	13,6	13,0	12,0
Res	147	42,4	57,6	9,9	16,2	25,2	22,2	26,4	22,9	18,6	21,7	13,9	10,9	11,9
No sap	1371	<43,9	56,1	>10,7	15,9	<25,0	<18,2	>30,3	20,6	<17,2	17,3	17,6	14,3	13,0
No contesta	46	43,6	56,4	3,0	<0,0	17,4	33,0	>46,6	18,4	10,6	25,6	10,6	21,0	13,8

% Horitzontals ponderats	Total	SEXE		EDAT					DISTRICTE DE RESIDÈNCIA					
		Home	Dona	18-24	25-34	35-49	50-64	65 i més	Districte I	Districte II	Districte III	Districte IV	Districte V	Districte VI
Base Total	3906													
P16. DIGUI' M SI HA SENTIT PARLAR DELS SEGÜENTS EQUIPAMENTS I ESPAIS DEL SEU BARRI, SI ELS HA UTILITZAT ALGUNA VEGADA I COM ELS VALORA.														
P16-A.1. HA SENTIT A PARLAR DE LA REGIDORIA DEL DISTRICTE?														
Sí	2163	47,4	52,6	<3,0	<8,7	29,9	>28,0	>30,4	20,0	19,0	>20,6	<12,5	<12,9	>14,9
No	1743	48,0	52,0	>15,4	>24,5	30,2	<12,9	<17,0	19,1	20,4	<12,4	>21,9	>17,7	<8,6
Base Ha sentit a parlar de la Regidoria del Districte	2163													
P16-A.2. I L'HA UTILITZAT ALGUNA VEGADA EN ELS ÚLTIMS DOS ANYS?														
Sí	961	45,8	54,2	2,5	7,8	28,2	27,8	33,8	<16,1	21,7	>23,5	11,5	12,2	15,0
No	1202	48,7	51,3	3,3	9,4	31,3	28,2	27,7	>23,2	16,9	18,3	13,4	13,4	14,9
Base Total	3906													
Ho coneix i ho ha utilitzat	961	45,8	54,2	<2,5	<7,8	28,2	>27,8	>33,8	<16,1	21,7	>23,5	<11,5	<12,2	>15,0
Ho coneix però no ho ha utilitzat	1202	48,7	51,3	<3,3	<9,4	31,3	>28,2	>27,7	>23,2	<16,9	18,3	<13,4	13,4	>14,9
No ho coneix	1743	48,0	52,0	>15,4	>24,5	30,2	<12,9	<17,0	19,1	20,4	<12,4	>21,9	>17,7	<8,6
Base Ha utilitzat la Regidoria del Districte	961													
P16-A.3. I COM LA VALORA EN UNA ESCALA DE 0 A10?														
0	26	70,0	30,0	0,0	9,0	28,7	28,6	33,6	12,8	27,9	16,8	21,7	3,8	17,0
1	2	100,0	0,0	0,0	0,0	0,0	0,0	100,0	0,0	0,0	>100,0	0,0	0,0	0,0
2	6	42,2	57,8	>21,8	0,0	19,7	26,6	31,8	25,9	20,4	31,8	21,8	0,0	0,0
3	18	40,8	59,2	0,0	15,2	17,2	43,1	24,5	2,1	26,9	21,4	22,9	17,9	8,8
4	27	47,1	52,9	4,3	13,8	35,7	29,8	16,3	13,2	26,6	<0,9	20,7	24,1	14,5
5	74	50,4	49,6	0,6	12,5	39,7	23,2	23,9	22,3	22,3	21,4	11,7	8,7	13,6
6	141	44,6	55,4	4,6	9,9	30,7	31,7	<23,0	13,9	23,8	29,9	10,0	8,6	13,8
7	191	49,6	50,4	>5,6	7,1	32,8	28,4	26,1	16,2	22,6	24,4	15,1	<6,9	14,9
8	251	44,5	55,5	1,4	7,4	30,3	28,4	32,4	16,6	16,2	25,8	7,3	>17,9	16,2
9	102	40,1	59,9	0,4	4,9	<16,2	26,2	>52,4	17,1	28,1	17,7	11,8	15,1	10,3
10	113	38,8	61,2	0,0	<2,1	<18,4	24,1	>55,4	16,4	21,3	21,3	10,7	10,4	19,9
No sap	10	63,5	36,5	0,0	>30,6	4,7	11,5	53,1	11,5	12,0	18,7	0,0	31,2	26,7
Mitjana	7,14	6,93	7,31	6,45	6,51	6,89	7,05	7,62	7,24	7,04	7,14	6,72	7,41	7,29
Desviació	2,08	2,21	1,94	1,46	2,00	1,94	2,06	2,16	1,97	2,20	1,95	2,41	1,85	2,08
Casos	951	434	517	24	72	270	266	319	154	207	224	111	114	142
Base Total	3906													
Suspès	78	54,1	45,9	3,2	11,2	27,1	31,5	27,1	11,2	26,0	15,6	21,1	13,6	12,6
Aprovat	873	44,9	55,1	<2,5	<7,2	28,5	>27,7	>34,1	<16,6	21,4	>24,3	<10,8	<11,9	>15,1
NS/NC	10	63,5	36,5	0,0	30,6	4,7	11,5	53,1	11,5	12,0	18,7	0,0	31,2	26,7
No ho ha utilitzat	1202	48,7	51,3	<3,3	<9,4	31,3	>28,2	>27,7	>23,2	<16,9	18,3	<13,4	13,4	>14,9
No ho coneix	1743	48,0	52,0	>15,4	>24,5	30,2	<12,9	<17,0	19,1	20,4	<12,4	>21,9	>17,7	<8,6
Suspès	78	54,1	45,9	3,2	11,2	27,1	31,5	27,1	11,2	26,0	15,6	21,1	13,6	12,6
Bé	215	46,6	53,4	<3,3	10,8	33,8	>28,7	23,3	16,8	23,3	>27,0	<10,6	<8,6	13,7
Notable	442	46,7	53,3	<3,2	<7,3	31,4	>28,4	>29,7	16,4	18,9	>25,2	<10,7	13,1	>15,6
Excel·lent	216	39,4	60,6	<0,2	<3,4	<17,3	25,1	>54,0	16,7	24,5	19,6	<11,2	12,6	15,3
NS/NC	10	63,5	36,5	0,0	30,6	4,7	11,5	53,1	11,5	12,0	18,7	0,0	31,2	26,7
No ho ha utilitzat	1202	48,7	51,3	<3,3	<9,4	31,3	>28,2	>27,7	>23,2	<16,9	18,3	<13,4	13,4	>14,9
No ho coneix	1743	48,0	52,0	>15,4	>24,5	30,2	<12,9	<17,0	19,1	20,4	<12,4	>21,9	>17,7	<8,6

% Horitzontals ponderats	Total	SEXE		EDAT					DISTRICTE DE RESIDÈNCIA					
		Home	Dona	18-24	25-34	35-49	50-64	65 i més	Districte I	Districte II	Districte III	Districte IV	Districte V	Districte VI
Base Centre i Sant Josep	673													
P16-B.1. HA SENTIT A PARLAR DEL MERCAT DEL CENTRE?														
Sí	652	46,6	53,4	7,1	14,2	29,2	24,1	25,3	100,0	0,0	0,0	0,0	0,0	0,0
No	21	60,9	39,1	17,4	4,3	17,4	17,4	43,5	100,0	0,0	0,0	0,0	0,0	0,0
Base Ha sentit a parlar del Mercat del Centre	652													
P16-B.2. I L'HA UTILITZAT ALGUNA VEGADA EN ELS ÚLTIMS DOS ANYS?														
Sí	423	43,3	56,7	6,0	13,5	31,6	23,2	25,7	100,0	0,0	0,0	0,0	0,0	0,0
No	228	52,7	47,3	9,3	15,5	24,8	25,9	24,5	100,0	0,0	0,0	0,0	0,0	0,0
Base Centre i Sant Josep	673													
Ho coneix i ho ha utilitzat	423	43,3	56,7	6,0	13,5	31,6	23,2	25,7	100,0	0,0	0,0	0,0	0,0	0,0
Ho coneix però no ho ha utilitzat	228	52,7	47,3	9,3	15,5	24,8	25,9	24,5	100,0	0,0	0,0	0,0	0,0	0,0
No ho coneix	21	60,9	39,1	17,4	4,3	17,4	17,4	43,5	100,0	0,0	0,0	0,0	0,0	0,0
Base Ha utilitzat el Mercat del Centre	423													
P16-B.3. I COM EL VALORA EN UNA ESCALA DE 0 A10?														
0	7	50,0	50,0	0,0	14,1	18,0	14,1	53,9	100,0	0,0	0,0	0,0	0,0	0,0
2	8	30,5	69,5	0,0	0,0	54,3	30,5	15,2	100,0	0,0	0,0	0,0	0,0	0,0
3	12	64,8	35,2	0,0	9,9	37,3	27,5	25,3	100,0	0,0	0,0	0,0	0,0	0,0
4	22	41,6	58,4	0,0	0,0	16,0	>43,5	40,5	100,0	0,0	0,0	0,0	0,0	0,0
5	62	51,1	48,9	3,8	10,6	20,1	28,0	37,5	100,0	0,0	0,0	0,0	0,0	0,0
6	87	37,1	62,9	2,7	7,2	37,2	24,3	28,5	100,0	0,0	0,0	0,0	0,0	0,0
7	92	43,4	56,6	7,8	>22,8	36,7	20,8	<11,9	100,0	0,0	0,0	0,0	0,0	0,0
8	90	43,3	56,7	9,6	17,3	41,3	16,1	15,8	100,0	0,0	0,0	0,0	0,0	0,0
9	15	42,1	57,9	15,8	14,0	7,9	14,0	48,3	100,0	0,0	0,0	0,0	0,0	0,0
10	25	44,8	55,2	9,4	14,1	13,0	22,4	41,1	100,0	0,0	0,0	0,0	0,0	0,0
No sap	3	0,0	100,0	0,0	0,0	0,0	64,1	35,9	100,0	0,0	0,0	0,0	0,0	0,0
Mitjana	6,49	6,44	6,53	7,53	7,00	6,51	6,16	6,25	6,49					
Desviació	1,90	1,95	1,86	1,35	1,65	1,71	1,89	2,22	1,90					
Casos	420	183	237	25	57	134	96	108	420	0	0	0	0	0
Base Centre i Sant Josep	673													
Suspès	48	46,7	53,3	0,0	4,4	27,7	33,4	34,5	100,0	0,0	0,0	0,0	0,0	0,0
Aprovat	372	43,2	56,8	6,8	14,8	32,4	21,5	24,5	100,0	0,0	0,0	0,0	0,0	0,0
NS/NC	3	0,0	100,0	0,0	0,0	0,0	64,1	35,9	100,0	0,0	0,0	0,0	0,0	0,0
No ho ha utilitzat	228	52,7	47,3	9,3	15,5	24,8	25,9	24,5	100,0	0,0	0,0	0,0	0,0	0,0
No ho coneix	21	60,9	39,1	17,4	4,3	17,4	17,4	43,5	100,0	0,0	0,0	0,0	0,0	0,0
Suspès	48	46,7	53,3	0,0	4,4	27,7	33,4	34,5	100,0	0,0	0,0	0,0	0,0	0,0
Bé	149	42,9	57,1	3,2	8,6	30,1	25,8	32,3	100,0	0,0	0,0	0,0	0,0	0,0
Notable	183	43,4	56,6	8,7	>20,0	>39,0	18,4	<13,8	100,0	0,0	0,0	0,0	0,0	0,0
Excel·lent	40	43,8	56,2	11,8	14,0	<11,1	19,3	>43,8	100,0	0,0	0,0	0,0	0,0	0,0
NS/NC	3	0,0	100,0	0,0	0,0	0,0	64,1	35,9	100,0	0,0	0,0	0,0	0,0	0,0
No ho ha utilitzat	228	52,7	47,3	9,3	15,5	24,8	25,9	24,5	100,0	0,0	0,0	0,0	0,0	0,0
No ho coneix	21	60,9	39,1	17,4	4,3	17,4	17,4	43,5	100,0	0,0	0,0	0,0	0,0	0,0

% Horitzontals ponderats	Total	SEXE		EDAT					DISTRICTE DE RESIDÈNCIA					
		Home	Dona	18-24	25-34	35-49	50-64	65 i més	Districte I	Districte II	Districte III	Districte IV	Districte V	Districte VI
Base La Torrassa i La Florida	809													
P16-C.1. HA SENTIT A PARLAR DEL MERCAT DEL TORRENT GORNAL?														
Sí	694	48,3	51,7	8,6	15,8	31,5	21,3	22,8	0,0	47,1	0,0	52,9	0,0	0,0
No	114	43,9	56,1	>15,3	>31,1	24,2	11,9	17,5	0,0	55,5	0,0	44,5	0,0	0,0
Base Ha sentit a parlar del Mercat del Torrent Gornal	694													
P16-C.2. I L'HA UTILITZAT ALGUNA VEGADA EN ELS ÚLTIMS DOS ANYS?														
Sí	304	49,0	51,0	8,9	19,5	28,8	22,2	20,7	0,0	<38,6	0,0	>61,4	0,0	0,0
No	390	47,8	52,2	8,4	12,9	33,6	20,7	24,5	0,0	53,8	0,0	46,2	0,0	0,0
Base La Torrassa i La Florida	809													
Ho coneix i ho ha utilitzat	304	49,0	51,0	8,9	19,5	28,8	22,2	20,7	0,0	<38,6	0,0	>61,4	0,0	0,0
Ho coneix però no ho ha utilitzat	390	47,8	52,2	8,4	<12,9	33,6	20,7	24,5	0,0	53,8	0,0	46,2	0,0	0,0
No ho coneix	114	43,9	56,1	>15,3	>31,1	24,2	11,9	17,5	0,0	55,5	0,0	44,5	0,0	0,0
Base Ha utilitzat el Mercat del Torrent Gornal	304													
P16-C.3. I COM EL VALORA EN UNA ESCALA DE 0 A10?														
1	1	0,0	100,0	0,0	0,0	0,0	100,0	0,0	0,0	0,0	0,0	100,0	0,0	0,0
2	5	74,6	25,4	25,4	0,0	25,4	0,0	49,2	0,0	23,8	0,0	76,2	0,0	0,0
3	4	65,9	34,1	0,0	0,0	68,1	31,9	0,0	0,0	31,9	0,0	68,1	0,0	0,0
4	14	27,4	72,6	9,1	0,0	18,3	36,0	36,6	0,0	8,5	0,0	91,5	0,0	0,0
5	32	35,5	64,5	8,1	<3,8	31,7	32,5	23,9	0,0	22,8	0,0	77,2	0,0	0,0
6	62	47,0	53,0	8,1	18,1	34,8	20,4	18,5	0,0	45,3	0,0	54,7	0,0	0,0
7	72	56,2	43,8	10,5	23,0	27,9	26,3	12,4	0,0	38,7	0,0	61,3	0,0	0,0
8	63	56,2	43,8	4,2	27,7	27,8	22,0	18,3	0,0	>54,3	0,0	45,7	0,0	0,0
9	22	35,2	64,8	17,8	22,9	11,9	<0,0	>47,4	0,0	<11,1	0,0	88,9	0,0	0,0
10	20	50,4	49,6	12,5	31,9	31,0	12,1	12,5	0,0	48,3	0,0	51,7	0,0	0,0
No sap	8	50,6	49,4	0,0	16,1	33,3	16,1	34,5	0,0	48,3	0,0	51,7	0,0	0,0
Mitjana	6,83	6,92	6,74	6,90	7,57	6,70	6,39	6,75		7,10		6,66		
Desviació	1,73	1,67	1,78	1,97	1,28	1,68	1,65	1,95		1,49		1,84		
Casos	296	145	151	27	58	85	66	60	0	114	0	183	0	0
Base La Torrassa i La Florida	809													
Suspès	25	41,8	58,2	10,6	<0,0	26,6	31,2	31,6	0,0	<14,9	0,0	>85,1	0,0	0,0
Aprovat	272	49,6	50,4	8,9	21,3	28,8	21,5	19,4	0,0	40,4	0,0	59,6	0,0	0,0
NS/NC	8	50,6	49,4	0,0	16,1	33,3	16,1	34,5	0,0	48,3	0,0	51,7	0,0	0,0
No ho ha utilitzat	390	47,8	52,2	8,4	<12,9	33,6	20,7	24,5	0,0	53,8	0,0	46,2	0,0	0,0
No ho coneix	114	43,9	56,1	>15,3	>31,1	24,2	11,9	17,5	0,0	55,5	0,0	44,5	0,0	0,0
Suspès	25	41,8	58,2	10,6	<0,0	26,6	31,2	31,6	0,0	<14,9	0,0	>85,1	0,0	0,0
Bé	94	43,1	56,9	8,1	13,2	33,8	24,5	20,3	0,0	37,6	0,0	62,4	0,0	0,0
Notable	135	56,2	43,8	7,5	>25,2	27,9	24,3	15,1	0,0	46,0	0,0	54,0	0,0	0,0
Excel·lent	42	42,5	57,5	15,3	27,2	21,0	<5,8	30,7	0,0	28,9	0,0	71,1	0,0	0,0
NS/NC	8	50,6	49,4	0,0	16,1	33,3	16,1	34,5	0,0	48,3	0,0	51,7	0,0	0,0
No ho ha utilitzat	390	47,8	52,2	8,4	<12,9	33,6	20,7	24,5	0,0	53,8	0,0	46,2	0,0	0,0
No ho coneix	114	43,9	56,1	>15,3	>31,1	24,2	11,9	17,5	0,0	55,5	0,0	44,5	0,0	0,0

% Horitzontals ponderats	Total	SEXE		EDAT					DISTRICTE DE RESIDÈNCIA					
		Home	Dona	18-24	25-34	35-49	50-64	65 i més	Districte I	Districte II	Districte III	Districte IV	Districte V	Districte VI
Base La Torrassa i Collblanc	766													
P16-D.1. HA SENTIT A PARLAR DEL MERCAT DE COLLBLANC?														
Sí	765	47,2	52,8	9,1	18,8	31,1	20,2	20,9	0,0	100,0	0,0	0,0	0,0	0,0
No	1	100,0	0,0	0,0	>100,0	0,0	0,0	0,0	0,0	100,0	0,0	0,0	0,0	0,0
Base Ha sentit a parlar del Mercat de Collblanc	765													
P16-D.2. I L'HA UTILITZAT ALGUNA VEGADA EN ELS ÚLTIMS DOS ANYS?														
Sí	680	46,9	53,1	9,2	16,3	32,0	20,6	22,0	0,0	100,0	0,0	0,0	0,0	0,0
No	85	49,5	50,5	8,4	>38,1	24,0	16,7	12,8	0,0	100,0	0,0	0,0	0,0	0,0
Base La Torrassa i Collblanc	766													
Ho coneix i ho ha utilitzat	680	46,9	53,1	9,2	16,3	32,0	20,6	22,0	0,0	100,0	0,0	0,0	0,0	0,0
Ho coneix però no ho ha utilitzat	85	49,5	50,5	8,4	>38,1	24,0	16,7	12,8	0,0	100,0	0,0	0,0	0,0	0,0
No ho coneix	1	100,0	0,0	0,0	>100,0	0,0	0,0	0,0	0,0	100,0	0,0	0,0	0,0	0,0
Base Ha utilitzat el Mercat de Collblanc	680													
P16-D.3. I COM EL VALORA EN UNA ESCALA DE 0 A10?														
0	1	0,0	100,0	0,0	0,0	0,0	0,0	100,0	0,0	100,0	0,0	0,0	0,0	0,0
1	1	100,0	0,0	0,0	0,0	100,0	0,0	0,0	0,0	100,0	0,0	0,0	0,0	0,0
3	5	49,5	50,5	0,0	24,7	24,7	24,7	25,8	0,0	100,0	0,0	0,0	0,0	0,0
4	11	33,0	67,0	0,0	10,8	44,8	10,8	33,5	0,0	100,0	0,0	0,0	0,0	0,0
5	37	48,4	51,6	0,0	19,4	25,7	22,7	32,2	0,0	100,0	0,0	0,0	0,0	0,0
6	70	48,3	51,7	5,2	12,2	43,0	27,6	12,0	0,0	100,0	0,0	0,0	0,0	0,0
7	119	56,9	43,1	>16,0	20,0	33,0	19,0	<12,0	0,0	100,0	0,0	0,0	0,0	0,0
8	229	48,5	51,5	12,0	16,1	30,7	19,4	21,8	0,0	100,0	0,0	0,0	0,0	0,0
9	107	41,2	58,8	4,5	13,3	32,3	22,2	27,7	0,0	100,0	0,0	0,0	0,0	0,0
10	96	36,1	63,9	7,5	18,7	27,4	17,5	28,9	0,0	100,0	0,0	0,0	0,0	0,0
No sap	4	65,7	34,3	0,0	0,0	0,0	67,1	32,9	0,0	100,0	0,0	0,0	0,0	0,0
Mitjana	7,77	7,65	7,87	7,88	7,79	7,66	7,71	7,92		7,77				
Desviació	1,54	1,47	1,60	1,04	1,51	1,56	1,49	1,76		1,54				
Casos	676	316	360	62	111	217	138	148	0	676	0	0	0	0
Base La Torrassa i Collblanc	766													
Suspès	18	39,8	60,2	0,0	13,1	40,3	13,1	33,5	0,0	100,0	0,0	0,0	0,0	0,0
Aprovat	658	47,0	53,0	9,5	16,5	31,9	20,5	21,6	0,0	100,0	0,0	0,0	0,0	0,0
NS/NC	4	65,7	34,3	0,0	0,0	0,0	>67,1	32,9	0,0	100,0	0,0	0,0	0,0	0,0
No ho ha utilitzat	85	49,5	50,5	8,4	>38,1	24,0	16,7	12,8	0,0	100,0	0,0	0,0	0,0	0,0
No ho coneix	1	100,0	0,0	0,0	>100,0	0,0	0,0	0,0	0,0	100,0	0,0	0,0	0,0	0,0
Suspès	18	39,8	60,2	0,0	13,1	40,3	13,1	33,5	0,0	100,0	0,0	0,0	0,0	0,0
Bé	107	48,3	51,7	3,4	14,7	37,0	25,9	19,0	0,0	100,0	0,0	0,0	0,0	0,0
Notable	348	51,4	48,6	>13,4	17,4	31,5	19,2	18,5	0,0	100,0	0,0	0,0	0,0	0,0
Excel·lent	203	38,8	61,2	5,9	15,8	30,0	20,0	>28,3	0,0	100,0	0,0	0,0	0,0	0,0
NS/NC	4	65,7	34,3	0,0	0,0	0,0	>67,1	32,9	0,0	100,0	0,0	0,0	0,0	0,0
No ho ha utilitzat	85	49,5	50,5	8,4	>38,1	24,0	16,7	12,8	0,0	100,0	0,0	0,0	0,0	0,0
No ho coneix	1	100,0	0,0	0,0	>100,0	0,0	0,0	0,0	0,0	100,0	0,0	0,0	0,0	0,0

% Horitzontals ponderats	Total		SEXE		EDAT					DISTRICTE DE RESIDÈNCIA					
	Home	Dona	18-24	25-34	35-49	50-64	65 i més	Districte I	Districte II	Districte III	Districte IV	Districte V	Districte VI		
Base Santa Eulàlia	614														
P16-E.1. HA SENTIT A PARLAR DEL MERCAT DE SANTA EULÀLIA?															
Sí	612	47,7	52,3	8,1	15,9	31,2	22,7	22,1	0,0	0,0	100,0	0,0	0,0	0,0	
No	2	0,0	100,0	0,0	0,0	100,0	0,0	0,0	0,0	0,0	100,0	0,0	0,0	0,0	
Base Ha sentit a parlar del Mercat de Santa Eulàlia	612														
P16-E.2. I L'HA UTILITZAT ALGUNA VEGADA EN ELS ÚLTIMS DOS ANYS?															
Sí	520	45,1	54,9	6,6	14,7	31,5	23,4	23,8	0,0	0,0	100,0	0,0	0,0	0,0	
No	91	>62,5	<37,5	>16,7	22,9	29,2	18,8	12,5	0,0	0,0	100,0	0,0	0,0	0,0	
Base Santa Eulàlia	614														
Ho coneix i ho ha utilitzat	520	45,1	54,9	6,6	14,7	31,5	23,4	23,8	0,0	0,0	100,0	0,0	0,0	0,0	
Ho coneix però no ho ha utilitzat	91	>62,5	<37,5	>16,7	22,9	29,2	18,8	12,5	0,0	0,0	100,0	0,0	0,0	0,0	
No ho coneix	2	0,0	100,0	0,0	0,0	100,0	0,0	0,0	0,0	0,0	100,0	0,0	0,0	0,0	
Base Ha utilitzat el Mercat de Santa Eulàlia	520														
P16-E.3. I COM EL VALORA EN UNA ESCALA DE 0 A10?															
0	2	0,0	100,0	0,0	0,0	0,0	0,0	>100,0	0,0	0,0	100,0	0,0	0,0	0,0	
1	4	50,0	50,0	>50,0	0,0	0,0	50,0	0,0	0,0	0,0	100,0	0,0	0,0	0,0	
2	2	0,0	100,0	0,0	0,0	0,0	0,0	>100,0	0,0	0,0	100,0	0,0	0,0	0,0	
3	2	100,0	0,0	0,0	0,0	0,0	0,0	>100,0	0,0	0,0	100,0	0,0	0,0	0,0	
4	8	50,0	50,0	>25,0	0,0	25,0	0,0	50,0	0,0	0,0	100,0	0,0	0,0	0,0	
5	40	38,1	61,9	4,8	9,5	28,6	33,3	23,8	0,0	0,0	100,0	0,0	0,0	0,0	
6	57	50,0	50,0	6,7	20,0	36,7	13,3	23,3	0,0	0,0	100,0	0,0	0,0	0,0	
7	128	43,3	56,7	6,0	>22,4	28,4	23,9	19,4	0,0	0,0	100,0	0,0	0,0	0,0	
8	187	53,1	46,9	7,1	<8,2	37,8	26,5	20,4	0,0	0,0	100,0	0,0	0,0	0,0	
9	46	33,3	66,7	4,2	20,8	29,2	20,8	25,0	0,0	0,0	100,0	0,0	0,0	0,0	
10	46	29,2	70,8	4,2	16,7	20,8	20,8	37,5	0,0	0,0	100,0	0,0	0,0	0,0	
Mitjana	7,39	7,34	7,43	6,94	7,50	7,47	7,42	7,31			7,39				
Desviació	1,58	1,43	1,70	2,01	1,31	1,26	1,52	1,98			1,58				
Casos	520	234	286	34	76	164	122	124	0	0	520	0	0	0	
Base Santa Eulàlia	614														
Suspès	17	44,4	55,6	>22,2	0,0	11,1	11,1	>55,6	0,0	0,0	100,0	0,0	0,0	0,0	
Aprovat	503	45,1	54,9	6,1	15,2	32,2	23,9	22,7	0,0	0,0	100,0	0,0	0,0	0,0	
No ho ha utilitzat	91	>62,5	<37,5	>16,7	22,9	29,2	18,8	12,5	0,0	0,0	100,0	0,0	0,0	0,0	
No ho coneix	2	0,0	100,0	0,0	0,0	100,0	0,0	0,0	0,0	0,0	100,0	0,0	0,0	0,0	
Suspès	17	44,4	55,6	>22,2	0,0	11,1	11,1	>55,6	0,0	0,0	100,0	0,0	0,0	0,0	
Bé	97	45,1	54,9	5,9	15,7	33,3	21,6	23,5	0,0	0,0	100,0	0,0	0,0	0,0	
Notable	314	49,1	50,9	6,7	13,9	33,9	25,5	20,0	0,0	0,0	100,0	0,0	0,0	0,0	
Excel·lent	91	<31,3	>68,8	4,2	18,8	25,0	20,8	31,3	0,0	0,0	100,0	0,0	0,0	0,0	
No ho ha utilitzat	91	>62,5	<37,5	>16,7	22,9	29,2	18,8	12,5	0,0	0,0	100,0	0,0	0,0	0,0	
No ho coneix	2	0,0	100,0	0,0	0,0	100,0	0,0	0,0	0,0	0,0	100,0	0,0	0,0	0,0	

% Horitzontals ponderats	Total		SEXE						EDAT						DISTRICTE DE RESIDÈNCIA					
	Home	Dona	18-24	25-34	35-49	50-64	65 i més	Districte I	Districte II	Districte III	Districte IV	Districte V	Districte VI							
Base La Florida i Les Planes	653																			
P16-G.1. HA SENTIT A PARLAR DEL MERCAT DE LA FLORIDA?																				
Sí	643	48,1	51,9	10,1	16,9	29,5	20,7	22,8	0,0	0,0	0,0	100,0	0,0	0,0						
No	10	52,8	47,2	0,0	32,8	34,4	7,2	25,6	0,0	0,0	0,0	100,0	0,0	0,0						
Base Ha sentit a parlar del Mercat de La Florida	643																			
P16-G.2. I L'HA UTILITZAT ALGUNA VEGADA EN ELS ÚLTIMS DOS ANYS?																				
Sí	561	47,4	52,6	10,0	16,7	28,2	21,2	23,9	0,0	0,0	0,0	100,0	0,0	0,0						
No	81	53,4	46,6	10,2	18,6	38,5	17,7	14,9	0,0	0,0	0,0	100,0	0,0	0,0						
Base La Florida i Les Planes	653																			
Ho coneix i ho ha utilitzat	561	47,4	52,6	10,0	16,7	28,2	21,2	23,9	0,0	0,0	0,0	100,0	0,0	0,0						
Ho coneix però no ho ha utilitzat	81	53,4	46,6	10,2	18,6	38,5	17,7	14,9	0,0	0,0	0,0	100,0	0,0	0,0						
No ho coneix	10	52,8	47,2	0,0	32,8	34,4	7,2	25,6	0,0	0,0	0,0	100,0	0,0	0,0						
Base Ha utilitzat el Mercat de La Florida	561																			
P16-G.3. I COM EL VALORA EN UNA ESCALA DE 0 A 10?																				
1	1	100,0	0,0	>100,0	0,0	0,0	0,0	0,0	0,0	0,0	0,0	100,0	0,0	0,0						
2	1	100,0	0,0	0,0	0,0	100,0	0,0	0,0	0,0	0,0	0,0	100,0	0,0	0,0						
3	6	57,3	42,7	0,0	33,3	54,7	0,0	12,0	0,0	0,0	0,0	100,0	0,0	0,0						
4	4	51,8	48,2	0,0	34,6	48,2	17,3	0,0	0,0	0,0	0,0	100,0	0,0	0,0						
5	24	65,4	34,6	5,4	10,9	20,0	38,3	25,4	0,0	0,0	0,0	100,0	0,0	0,0						
6	31	56,5	43,5	15,8	8,8	33,7	19,4	22,3	0,0	0,0	0,0	100,0	0,0	0,0						
7	78	46,3	53,7	10,4	22,5	31,6	11,9	23,6	0,0	0,0	0,0	100,0	0,0	0,0						
8	163	54,3	45,7	>15,8	18,7	26,6	23,0	<15,9	0,0	0,0	0,0	100,0	0,0	0,0						
9	87	52,2	47,8	5,5	15,5	32,4	21,5	25,1	0,0	0,0	0,0	100,0	0,0	0,0						
10	159	<32,3	>67,7	6,3	13,9	24,6	22,8	>32,5	0,0	0,0	0,0	100,0	0,0	0,0						
No sap	5	57,6	42,4	0,0	27,2	15,2	27,2	30,4	0,0	0,0	0,0	100,0	0,0	0,0						
No contesta	1	0,0	100,0	0,0	0,0	0,0	0,0	100,0	0,0	0,0	0,0	100,0	0,0	0,0						
Mitjana	8,23	7,95	8,48	7,89	8,11	8,08	8,33	8,54				8,23								
Desviació	1,61	1,67	1,52	1,64	1,58	1,71	1,55	1,54				1,61								
Casos	555	263	292	56	92	157	118	132	0	0	0	555	0	0						
Base La Florida i Les Planes	653																			
Suspès	13	64,1	35,9	10,1	27,0	51,6	5,6	5,6	0,0	0,0	0,0	100,0	0,0	0,0						
Aprovat	542	47,0	53,0	10,1	16,4	27,8	21,6	24,1	0,0	0,0	0,0	100,0	0,0	0,0						
NS/NC	6	45,3	54,7	0,0	21,4	12,0	21,4	45,3	0,0	0,0	0,0	100,0	0,0	0,0						
No ho ha utilitzat	81	53,4	46,6	10,2	18,6	38,5	17,7	14,9	0,0	0,0	0,0	100,0	0,0	0,0						
No ho coneix	10	52,8	47,2	0,0	32,8	34,4	7,2	25,6	0,0	0,0	0,0	100,0	0,0	0,0						
Suspès	13	64,1	35,9	10,1	27,0	51,6	5,6	5,6	0,0	0,0	0,0	100,0	0,0	0,0						
Bé	55	60,4	39,6	11,3	9,7	27,8	27,6	23,6	0,0	0,0	0,0	100,0	0,0	0,0						
Notable	241	51,7	48,3	>14,1	19,9	28,2	19,4	18,4	0,0	0,0	0,0	100,0	0,0	0,0						
Excel·lent	246	<39,4	60,6	6,0	14,5	27,4	22,3	>29,8	0,0	0,0	0,0	100,0	0,0	0,0						
NS/NC	6	45,3	54,7	0,0	21,4	12,0	21,4	45,3	0,0	0,0	0,0	100,0	0,0	0,0						
No ho ha utilitzat	81	53,4	46,6	10,2	18,6	38,5	17,7	14,9	0,0	0,0	0,0	100,0	0,0	0,0						
No ho coneix	10	52,8	47,2	0,0	32,8	34,4	7,2	25,6	0,0	0,0	0,0	100,0	0,0	0,0						

% Horitzontals ponderats	Total	SEXE		EDAT					DISTRICTE DE RESIDÈNCIA					
		Home	Dona	18-24	25-34	35-49	50-64	65 i més	Districte I	Districte II	Districte III	Districte IV	Districte V	Districte VI
Base Can Serra	154													
P16-H.1. HA SENTIT A PARLAR DEL MERCAT DE CAN SERRA?														
Sí	153	46,5	53,5	7,0	12,3	25,6	19,9	35,1	0,0	0,0	0,0	0,0	100,0	0,0
No	2	75,0	25,0	0,0	0,0	50,0	50,0	0,0	0,0	0,0	0,0	0,0	100,0	0,0
Base Ha sentit a parlar del Mercat de Can Serra	153													
P16-H.2. I L'HA UTILITZAT ALGUNA VEGADA EN ELS ÚLTIMS DOS ANYS?														
Sí	113	45,7	54,3	7,7	12,8	23,5	20,5	35,5	0,0	0,0	0,0	0,0	100,0	0,0
No	40	48,8	51,2	4,9	11,0	31,7	18,3	34,1	0,0	0,0	0,0	0,0	100,0	0,0
Base Can Serra	154													
Ho coneix i ho ha utilitzat	113	45,7	54,3	7,7	12,8	23,5	20,5	35,5	0,0	0,0	0,0	0,0	100,0	0,0
Ho coneix però no ho ha utilitzat	40	48,8	51,2	4,9	11,0	31,7	18,3	34,1	0,0	0,0	0,0	0,0	100,0	0,0
No ho coneix	2	75,0	25,0	0,0	0,0	50,0	50,0	0,0	0,0	0,0	0,0	0,0	100,0	0,0
Base Ha utilitzat el Mercat de Can Serra	113													
P16-H.3. I COM EL VALORA EN UNA ESCALA DE 0 A 10?														
0	3	66,7	33,3	0,0	16,7	16,7	0,0	66,7	0,0	0,0	0,0	0,0	100,0	0,0
1	1	50,0	50,0	0,0	0,0	50,0	50,0	0,0	0,0	0,0	0,0	0,0	100,0	0,0
2	1	100,0	0,0	0,0	33,3	0,0	33,3	33,3	0,0	0,0	0,0	0,0	100,0	0,0
3	5	40,0	60,0	0,0	10,0	40,0	30,0	20,0	0,0	0,0	0,0	0,0	100,0	0,0
4	8	62,5	37,5	0,0	12,5	31,3	18,8	37,5	0,0	0,0	0,0	0,0	100,0	0,0
5	14	44,8	55,2	6,9	13,8	27,6	20,7	31,0	0,0	0,0	0,0	0,0	100,0	0,0
6	17	38,9	61,1	11,1	8,3	19,4	30,6	30,6	0,0	0,0	0,0	0,0	100,0	0,0
7	20	52,4	47,6	11,9	11,9	19,0	23,8	33,3	0,0	0,0	0,0	0,0	100,0	0,0
8	24	40,8	59,2	8,2	12,2	28,6	16,3	34,7	0,0	0,0	0,0	0,0	100,0	0,0
9	11	52,2	47,8	8,7	17,4	21,7	8,7	43,5	0,0	0,0	0,0	0,0	100,0	0,0
10	7	21,4	78,6	7,1	14,3	7,1	21,4	50,0	0,0	0,0	0,0	0,0	100,0	0,0
No sap	2	25,0	75,0	0,0	25,0	25,0	0,0	50,0	0,0	0,0	0,0	0,0	100,0	0,0
Mitjana	6,50	6,23	6,74	7,17	6,55	6,26	6,29	6,63					6,50	
Desviació	2,20	2,32	2,09	1,43	2,45	2,18	2,03	2,42					2,20	
Casos	111	51	60	9	14	26	23	39	0	0	0	0	111	0
Base Can Serra	154													
Suspès	18	59,5	40,5	0,0	13,5	29,7	21,6	35,1	0,0	0,0	0,0	0,0	100,0	0,0
Aprovat	93	43,5	56,5	9,3	12,4	22,3	20,7	35,2	0,0	0,0	0,0	0,0	100,0	0,0
NS/NC	2	25,0	75,0	0,0	25,0	25,0	0,0	50,0	0,0	0,0	0,0	0,0	100,0	0,0
No ho ha utilitzat	40	48,8	51,2	4,9	11,0	31,7	18,3	34,1	0,0	0,0	0,0	0,0	100,0	0,0
No ho coneix	2	75,0	25,0	0,0	0,0	50,0	50,0	0,0	0,0	0,0	0,0	0,0	100,0	0,0
Suspès	18	59,5	40,5	0,0	13,5	29,7	21,6	35,1	0,0	0,0	0,0	0,0	100,0	0,0
Bé	31	41,5	58,5	9,2	10,8	23,1	26,2	30,8	0,0	0,0	0,0	0,0	100,0	0,0
Notable	44	46,2	53,8	9,9	12,1	24,2	19,8	34,1	0,0	0,0	0,0	0,0	100,0	0,0
Excel·lent	18	40,5	59,5	8,1	16,2	16,2	13,5	45,9	0,0	0,0	0,0	0,0	100,0	0,0
NS/NC	2	25,0	75,0	0,0	25,0	25,0	0,0	50,0	0,0	0,0	0,0	0,0	100,0	0,0
No ho ha utilitzat	40	48,8	51,2	4,9	11,0	31,7	18,3	34,1	0,0	0,0	0,0	0,0	100,0	0,0
No ho coneix	2	75,0	25,0	0,0	0,0	50,0	50,0	0,0	0,0	0,0	0,0	0,0	100,0	0,0

% Horitzontals ponderats	Total		EDAT						DISTRICTE DE RESIDÈNCIA					
	Home	Dona	18-24	25-34	35-49	50-64	65 i més	Districte I	Districte II	Districte III	Districte IV	Districte V	Districte VI	
Base Pubilla Cases	432													
P16-I.1. HA SENTIT A PARLAR DEL MERCADILLO DE CAN VIDALET?														
Sí	410	47,0	53,0	9,5	17,8	31,6	19,1	22,0	0,0	0,0	0,0	0,0	100,0	0,0
No	22	56,2	43,7	6,2	6,2	37,5	31,2	18,8	0,0	0,0	0,0	0,0	100,0	0,0
Base Ha sentit a parlar del mercadillo de Can Vidalet	410													
P16-I.2. I L'HA UTILITZAT ALGUNA VEGADA EN ELS ÚLTIMS DOS ANYS?														
Sí	294	45,4	54,6	9,2	17,0	31,7	21,6	20,6	0,0	0,0	0,0	0,0	100,0	0,0
No	116	51,2	48,8	10,5	19,8	31,4	12,8	25,6	0,0	0,0	0,0	0,0	100,0	0,0
Base Pubilla Cases	432													
Ho coneix i ho ha utilitzat	294	45,4	54,6	9,2	17,0	31,7	21,6	20,6	0,0	0,0	0,0	0,0	100,0	0,0
Ho coneix però no ho ha utilitzat	116	51,2	48,8	10,5	19,8	31,4	12,8	25,6	0,0	0,0	0,0	0,0	100,0	0,0
No ho coneix	22	56,2	43,7	6,2	6,2	37,5	31,2	18,8	0,0	0,0	0,0	0,0	100,0	0,0
Base Ha utilitzat el mercadillo de Can Vidalet	294													
P16-I.3. I COM EL VALORA EN UNA ESCALA DE 0 A 10?														
0	1	0,0	100,0	0,0	0,0	100,0	0,0	0,0	0,0	0,0	0,0	0,0	100,0	0,0
2	1	100,0	0,0	0,0	>100,0	0,0	0,0	0,0	0,0	0,0	0,0	0,0	100,0	0,0
3	1	100,0	0,0	0,0	0,0	0,0	0,0	>100,0	0,0	0,0	0,0	0,0	100,0	0,0
4	13	40,0	60,0	20,0	10,0	30,0	20,0	20,0	0,0	0,0	0,0	0,0	100,0	0,0
5	31	39,1	60,9	13,0	13,0	26,1	21,7	26,1	0,0	0,0	0,0	0,0	100,0	0,0
6	47	51,4	48,6	5,7	11,4	45,7	25,7	11,4	0,0	0,0	0,0	0,0	100,0	0,0
7	63	38,3	61,7	10,6	19,1	34,0	17,0	19,1	0,0	0,0	0,0	0,0	100,0	0,0
8	77	43,9	56,1	5,3	22,8	28,1	26,3	17,5	0,0	0,0	0,0	0,0	100,0	0,0
9	31	47,8	52,2	8,7	8,7	26,1	26,1	30,4	0,0	0,0	0,0	0,0	100,0	0,0
10	23	58,8	41,2	17,6	23,5	29,4	<0,0	29,4	0,0	0,0	0,0	0,0	100,0	0,0
No sap	3	50,0	50,0	0,0	0,0	0,0	>100,0	0,0	0,0	0,0	0,0	0,0	100,0	0,0
No contesta	1	100,0	0,0	0,0	0,0	0,0	0,0	>100,0	0,0	0,0	0,0	0,0	100,0	0,0
Mitjana	7,13	7,21	7,06	7,10	7,30	6,99	7,04	7,30					7,13	
Desviació	1,68	1,72	1,65	1,90	1,69	1,72	1,39	1,81					1,68	
Casos	290	131	159	27	50	93	61	59	0	0	0	0	290	0
Base Pubilla Cases	432													
Suspès	18	46,2	53,8	15,4	15,4	30,8	15,4	23,1	0,0	0,0	0,0	0,0	100,0	0,0
Aprovat	273	45,0	55,0	8,9	17,3	32,2	21,3	20,3	0,0	0,0	0,0	0,0	100,0	0,0
NS/NC	4	66,7	33,3	0,0	0,0	0,0	>66,7	33,3	0,0	0,0	0,0	0,0	100,0	0,0
No ho ha utilitzat	116	51,2	48,8	10,5	19,8	31,4	12,8	25,6	0,0	0,0	0,0	0,0	100,0	0,0
No ho coneix	22	56,2	43,7	6,2	6,2	37,5	31,2	18,8	0,0	0,0	0,0	0,0	100,0	0,0
Suspès	18	46,2	53,8	15,4	15,4	30,8	15,4	23,1	0,0	0,0	0,0	0,0	100,0	0,0
Bé	78	46,6	53,4	8,6	12,1	37,9	24,1	17,2	0,0	0,0	0,0	0,0	100,0	0,0
Notable	140	41,3	58,7	7,7	21,2	30,8	22,1	18,3	0,0	0,0	0,0	0,0	100,0	0,0
Excel·lent	54	52,5	47,5	12,5	15,0	27,5	15,0	30,0	0,0	0,0	0,0	0,0	100,0	0,0
NS/NC	4	66,7	33,3	0,0	0,0	0,0	>66,7	33,3	0,0	0,0	0,0	0,0	100,0	0,0
No ho ha utilitzat	116	51,2	48,8	10,5	19,8	31,4	12,8	25,6	0,0	0,0	0,0	0,0	100,0	0,0
No ho coneix	22	56,2	43,7	6,2	6,2	37,5	31,2	18,8	0,0	0,0	0,0	0,0	100,0	0,0

% Horitzontals ponderats	Total	SEXE		EDAT					DISTRICTE DE RESIDÈNCIA					
		Home	Dona	18-24	25-34	35-49	50-64	65 i més	Districte I	Districte II	Districte III	Districte IV	Districte V	Districte VI
Base Centre	378													
P16-K.1. HA SENTIT A PARLAR DE LA BIBLIOTECA DE CAN SUMARRO?														
Sí	367	46,8	53,2	7,4	12,8	29,5	25,0	25,3	100,0	0,0	0,0	0,0	0,0	0,0
No	11	33,3	66,7	0,0	>55,6	11,1	0,0	33,3	100,0	0,0	0,0	0,0	0,0	0,0
Base Ha sentit a parlar de la biblioteca de Can Sumarro	367													
P16-K.2. I L'HA UTILITZAT ALGUNA VEGADA EN ELS ÚLTIMS DOS ANYS?														
Sí	214	47,3	52,7	9,3	14,3	32,4	22,5	21,4	100,0	0,0	0,0	0,0	0,0	0,0
No	153	46,2	53,8	4,6	10,8	25,4	28,5	30,8	100,0	0,0	0,0	0,0	0,0	0,0
Base Centre	378													
Ho coneix i ho ha utilitzat	214	47,3	52,7	9,3	14,3	32,4	22,5	21,4	100,0	0,0	0,0	0,0	0,0	0,0
Ho coneix però no ho ha utilitzat	153	46,2	53,8	4,6	10,8	25,4	28,5	30,8	100,0	0,0	0,0	0,0	0,0	0,0
No ho coneix	11	33,3	66,7	0,0	>55,6	11,1	0,0	33,3	100,0	0,0	0,0	0,0	0,0	0,0
Base Ha utilitzat la biblioteca de Can Sumarro	214													
P16-K.3. I COM LA VALORA EN UNA ESCALA DE 0 A10?														
2	1	0,0	100,0	>100,0	0,0	0,0	0,0	0,0	100,0	0,0	0,0	0,0	0,0	0,0
3	1	0,0	100,0	0,0	>100,0	0,0	0,0	0,0	100,0	0,0	0,0	0,0	0,0	0,0
4	1	0,0	100,0	>100,0	0,0	0,0	0,0	0,0	100,0	0,0	0,0	0,0	0,0	0,0
5	6	20,0	80,0	>40,0	0,0	20,0	40,0	0,0	100,0	0,0	0,0	0,0	0,0	0,0
6	12	50,0	50,0	0,0	10,0	30,0	30,0	30,0	100,0	0,0	0,0	0,0	0,0	0,0
7	34	48,3	51,7	13,8	10,3	31,0	24,1	20,7	100,0	0,0	0,0	0,0	0,0	0,0
8	68	53,4	46,6	3,4	8,6	44,8	25,9	17,2	100,0	0,0	0,0	0,0	0,0	0,0
9	52	52,3	47,7	6,8	20,5	27,3	27,3	18,2	100,0	0,0	0,0	0,0	0,0	0,0
10	38	34,4	65,6	9,4	21,9	25,0	<6,2	>37,5	100,0	0,0	0,0	0,0	0,0	0,0
No sap	1	100,0	0,0	>100,0	0,0	0,0	0,0	0,0	100,0	0,0	0,0	0,0	0,0	0,0
Mitjana	8,16	8,21	8,11	7,31	8,50	8,17	7,93	8,51	8,16					
Desviació	1,41	1,12	1,63	2,32	1,58	1,12	1,19	1,29	1,41					
Casos	213	100	113	19	31	69	48	46	213	0	0	0	0	0
Base Centre	378													
Suspès	4	0,0	100,0	>66,7	33,3	0,0	0,0	0,0	100,0	0,0	0,0	0,0	0,0	0,0
Aprovat	210	47,8	52,2	7,9	14,0	33,1	23,0	21,9	100,0	0,0	0,0	0,0	0,0	0,0
NS/NC	1	100,0	0,0	>100,0	0,0	0,0	0,0	0,0	100,0	0,0	0,0	0,0	0,0	0,0
No ho ha utilitzat	153	46,2	53,8	4,6	10,8	25,4	28,5	30,8	100,0	0,0	0,0	0,0	0,0	0,0
No ho coneix	11	33,3	66,7	0,0	>55,6	11,1	0,0	33,3	100,0	0,0	0,0	0,0	0,0	0,0
Suspès	4	0,0	100,0	>66,7	33,3	0,0	0,0	0,0	100,0	0,0	0,0	0,0	0,0	0,0
Bé	18	40,0	60,0	13,3	6,7	26,7	33,3	20,0	100,0	0,0	0,0	0,0	0,0	0,0
Notable	102	51,7	48,3	6,9	9,2	>40,2	25,3	18,4	100,0	0,0	0,0	0,0	0,0	0,0
Excel·lent	90	44,7	55,3	7,9	21,1	26,3	18,4	26,3	100,0	0,0	0,0	0,0	0,0	0,0
NS/NC	1	100,0	0,0	>100,0	0,0	0,0	0,0	0,0	100,0	0,0	0,0	0,0	0,0	0,0
No ho ha utilitzat	153	46,2	53,8	4,6	10,8	25,4	28,5	30,8	100,0	0,0	0,0	0,0	0,0	0,0
No ho coneix	11	33,3	66,7	0,0	>55,6	11,1	0,0	33,3	100,0	0,0	0,0	0,0	0,0	0,0

% Horitzontals ponderats	Total	SEXE		EDAT					DISTRICTE DE RESIDÈNCIA					
		Home	Dona	18-24	25-34	35-49	50-64	65 i més	Districte I	Districte II	Districte III	Districte IV	Districte V	Districte VI
Base Sant Josep	295													
P16-L.1. HA SENTIT A PARLAR DE LA BIBLIOTECA TECLA SALA?														
Sí	293	47,8	52,2	7,9	13,5	28,9	23,6	26,1	100,0	0,0	0,0	0,0	0,0	0,0
No	2	50,0	50,0	0,0	50,0	0,0	0,0	50,0	100,0	0,0	0,0	0,0	0,0	0,0
Base Ha sentit a parlar de la biblioteca Tecla Sala	293													
P16-L.2. I L'HA UTILITZAT ALGUNA VEGADA EN ELS ÚLTIMS DOS ANYS?														
Sí	159	43,4	56,6	>12,7	15,6	34,1	19,7	<17,9	100,0	0,0	0,0	0,0	0,0	0,0
No	134	53,1	46,9	<2,1	11,0	22,8	28,3	>35,9	100,0	0,0	0,0	0,0	0,0	0,0
Base Sant Josep	295													
Ho coneix i ho ha utilitzat	159	43,4	56,6	>12,7	15,6	34,1	19,7	<17,9	100,0	0,0	0,0	0,0	0,0	0,0
Ho coneix però no ho ha utilitzat	134	53,1	46,9	<2,1	11,0	22,8	28,3	>35,9	100,0	0,0	0,0	0,0	0,0	0,0
No ho coneix	2	50,0	50,0	0,0	50,0	0,0	0,0	50,0	100,0	0,0	0,0	0,0	0,0	0,0
Base Ha utilitzat la biblioteca Tecla Sala	159													
P16-L.3. I COM LA VALORA EN UNA ESCALA DE 0 A 10?														
5	1	0,0	100,0	0,0	0,0	0,0	100,0	0,0	100,0	0,0	0,0	0,0	0,0	0,0
6	4	50,0	50,0	25,0	25,0	0,0	50,0	0,0	100,0	0,0	0,0	0,0	0,0	0,0
7	16	52,9	47,1	11,8	11,8	52,9	23,5	0,0	100,0	0,0	0,0	0,0	0,0	0,0
8	55	40,0	60,0	11,7	25,0	30,0	15,0	18,3	100,0	0,0	0,0	0,0	0,0	0,0
9	50	51,9	48,1	9,3	13,0	35,2	22,2	20,4	100,0	0,0	0,0	0,0	0,0	0,0
10	30	33,3	66,7	15,2	6,1	36,4	18,2	24,2	100,0	0,0	0,0	0,0	0,0	0,0
No sap	4	25,0	75,0	>50,0	0,0	25,0	0,0	25,0	100,0	0,0	0,0	0,0	0,0	0,0
Mitjana	8,54	8,50	8,58	8,55	8,26	8,59	8,38	8,90	8,54					
Desviació	1,03	0,98	1,07	1,15	0,86	0,99	1,26	0,80	1,03					
Casos	156	68	87	18	25	53	31	28	156	0	0	0	0	0
Base Sant Josep	295													
Aprovat	156	43,8	56,2	11,8	16,0	34,3	20,1	<17,8	100,0	0,0	0,0	0,0	0,0	0,0
NS/NC	4	25,0	75,0	>50,0	0,0	25,0	0,0	25,0	100,0	0,0	0,0	0,0	0,0	0,0
No ho ha utilitzat	134	53,1	46,9	<2,1	11,0	22,8	28,3	>35,9	100,0	0,0	0,0	0,0	0,0	0,0
No ho coneix	2	50,0	50,0	0,0	50,0	0,0	0,0	50,0	100,0	0,0	0,0	0,0	0,0	0,0
Bé	5	40,0	60,0	20,0	20,0	0,0	60,0	0,0	100,0	0,0	0,0	0,0	0,0	0,0
Notable	71	42,9	57,1	11,7	22,1	35,1	16,9	<14,3	100,0	0,0	0,0	0,0	0,0	0,0
Excel·lent	80	44,8	55,2	11,5	10,3	35,6	20,7	21,8	100,0	0,0	0,0	0,0	0,0	0,0
NS/NC	4	25,0	75,0	>50,0	0,0	25,0	0,0	25,0	100,0	0,0	0,0	0,0	0,0	0,0
No ho ha utilitzat	134	53,1	46,9	<2,1	11,0	22,8	28,3	>35,9	100,0	0,0	0,0	0,0	0,0	0,0
No ho coneix	2	50,0	50,0	0,0	50,0	0,0	0,0	50,0	100,0	0,0	0,0	0,0	0,0	0,0

% Horitzontals ponderats	Total	SEXE		EDAT					DISTRICTE DE RESIDÈNCIA					
		Home	Dona	18-24	25-34	35-49	50-64	65 i més	Districte I	Districte II	Districte III	Districte IV	Districte V	Districte VI
Base La Torrassa i Collblanc	766													
P16-M.1. HA SENTIT A PARLAR DE LA BIBLIOTECA JOSEP JANÉS?														
Sí	592	44,4	55,6	9,5	18,8	30,7	21,2	19,8	0,0	100,0	0,0	0,0	0,0	0,0
No	174	56,9	43,1	7,6	19,2	32,2	16,4	24,6	0,0	100,0	0,0	0,0	0,0	0,0
Base Ha sentit a parlar de la biblioteca Josep Janés	592													
P16-M.2. I L'HA UTILITZAT ALGUNA VEGADA EN ELS ÚLTIMS DOS ANYS?														
Sí	274	42,6	57,4	>13,9	19,5	32,6	20,4	<13,5	0,0	100,0	0,0	0,0	0,0	0,0
No	317	46,1	53,9	<5,6	18,1	29,1	21,9	>25,2	0,0	100,0	0,0	0,0	0,0	0,0
Base La Torrassa i Collblanc	766													
Ho coneix i ho ha utilitzat	274	42,6	57,4	>13,9	19,5	32,6	20,4	<13,5	0,0	100,0	0,0	0,0	0,0	0,0
Ho coneix però no ho ha utilitzat	317	46,1	53,9	<5,6	18,1	29,1	21,9	25,2	0,0	100,0	0,0	0,0	0,0	0,0
No ho coneix	174	56,9	43,1	7,6	19,2	32,2	16,4	24,6	0,0	100,0	0,0	0,0	0,0	0,0
Base Ha utilitzat la biblioteca Josep Janés	274													
P16-M.3. I COM LA VALORA EN UNA ESCALA DE 0 A 10?														
3	1	0,0	100,0	0,0	0,0	100,0	0,0	0,0	0,0	100,0	0,0	0,0	0,0	0,0
5	7	32,9	67,1	0,0	16,4	50,0	0,0	33,6	0,0	100,0	0,0	0,0	0,0	0,0
6	15	61,5	38,5	30,9	38,2	15,5	15,5	0,0	0,0	100,0	0,0	0,0	0,0	0,0
7	58	51,0	49,0	18,4	14,1	28,6	28,6	10,2	0,0	100,0	0,0	0,0	0,0	0,0
8	87	46,7	53,3	10,9	19,2	39,7	24,8	<5,5	0,0	100,0	0,0	0,0	0,0	0,0
9	57	31,2	68,8	14,8	20,8	22,8	20,7	20,9	0,0	100,0	0,0	0,0	0,0	0,0
10	46	34,0	66,0	7,8	21,3	36,9	7,8	>26,3	0,0	100,0	0,0	0,0	0,0	0,0
No sap	2	51,1	48,9	51,1	0,0	48,9	0,0	0,0	0,0	100,0	0,0	0,0	0,0	0,0
Mitjana	8,12	7,94	8,25	7,87	8,15	8,10	7,96	8,62		8,12				
Desviació	1,29	1,21	1,33	1,20	1,32	1,38	0,97	1,43		1,29				
Casos	272	116	156	37	54	88	56	37	0	272	0	0	0	0
Base La Torrassa i Collblanc	766													
Suspès	1	0,0	100,0	0,0	0,0	100,0	0,0	0,0	0,0	100,0	0,0	0,0	0,0	0,0
Aprovat	271	42,7	57,3	>13,7	19,8	32,2	20,7	<13,7	0,0	100,0	0,0	0,0	0,0	0,0
NS/NC	2	51,1	48,9	>51,1	0,0	48,9	0,0	0,0	0,0	100,0	0,0	0,0	0,0	0,0
No ho ha utilitzat	317	46,1	53,9	<5,6	18,1	29,1	21,9	25,2	0,0	100,0	0,0	0,0	0,0	0,0
No ho coneix	174	56,9	43,1	7,6	19,2	32,2	16,4	24,6	0,0	100,0	0,0	0,0	0,0	0,0
Suspès	1	0,0	100,0	0,0	0,0	100,0	0,0	0,0	0,0	100,0	0,0	0,0	0,0	0,0
Bé	23	52,5	47,5	21,2	31,3	26,4	10,6	10,6	0,0	100,0	0,0	0,0	0,0	0,0
Notable	145	48,4	51,6	13,9	17,1	35,2	26,3	<7,4	0,0	100,0	0,0	0,0	0,0	0,0
Excel·lent	103	<32,4	>67,6	11,7	21,0	29,1	15,0	23,3	0,0	100,0	0,0	0,0	0,0	0,0
NS/NC	2	51,1	48,9	>51,1	0,0	48,9	0,0	0,0	0,0	100,0	0,0	0,0	0,0	0,0
No ho ha utilitzat	317	46,1	53,9	<5,6	18,1	29,1	21,9	25,2	0,0	100,0	0,0	0,0	0,0	0,0
No ho coneix	174	56,9	43,1	7,6	19,2	32,2	16,4	24,6	0,0	100,0	0,0	0,0	0,0	0,0

% Horitzontals ponderats	Total	SEXE		EDAT					DISTRICTE DE RESIDÈNCIA					
		Home	Dona	18-24	25-34	35-49	50-64	65 i més	Districte I	Districte II	Districte III	Districte IV	Districte V	Districte VI
Base Santa Eulàlia, Granvia Sud i el Gornal	763													
P16-N.1. HA SENTIT A PARLAR DE LA BIBLIOTECA DE LA PLAÇA EUROPA?														
Sí	572	45,7	54,3	9,1	16,1	31,9	22,7	20,2	0,0	0,0	86,4	0,0	0,0	13,6
No	191	53,9	46,1	5,0	13,9	29,6	22,2	>29,3	0,0	0,0	87,4	0,0	0,0	12,6
Base Ha sentit a parlar de la biblioteca de la Plaça Europa	572													
P16-N.2. I L'HA UTILITZAT ALGUNA VEGADA EN ELS ÚLTIMS DOS ANYS?														
Sí	273	47,4	52,6	>13,0	16,5	>39,1	19,4	<12,0	0,0	0,0	87,3	0,0	0,0	12,7
No	300	44,1	55,9	<5,6	15,6	<25,4	25,7	>27,7	0,0	0,0	85,6	0,0	0,0	14,4
Base Santa Eulàlia, Granvia Sud i el Gornal	763													
Ho coneix i ho ha utilitzat	273	47,4	52,6	>13,0	16,5	>39,1	19,4	<12,0	0,0	0,0	87,3	0,0	0,0	12,7
Ho coneix però no ho ha utilitzat	300	44,1	55,9	5,6	15,6	25,4	25,7	27,7	0,0	0,0	85,6	0,0	0,0	14,4
No ho coneix	191	53,9	46,1	5,0	13,9	29,6	22,2	>29,3	0,0	0,0	87,4	0,0	0,0	12,6
Base Ha utilitzat la biblioteca de la Plaça Europa	273													
P16-N.3. I COM LA VALORA EN UNA ESCALA DE 0 A 10?														
2	2	100,0	0,0	0,0	>100,0	0,0	0,0	0,0	0,0	0,0	100,0	0,0	0,0	0,0
3	6	68,9	31,1	31,1	0,0	62,2	0,0	6,6	0,0	0,0	93,4	0,0	0,0	6,6
4	4	50,0	50,0	>50,0	0,0	0,0	50,0	0,0	0,0	0,0	100,0	0,0	0,0	0,0
5	13	49,1	50,9	>43,0	22,2	14,3	20,4	0,0	0,0	0,0	87,8	0,0	0,0	12,2
6	20	54,7	45,3	>30,9	21,0	13,5	4,1	>30,5	0,0	0,0	87,8	0,0	0,0	12,2
7	40	>74,9	<25,1	11,4	11,6	47,6	12,8	16,6	0,0	0,0	92,8	0,0	0,0	7,2
8	102	37,6	62,4	6,6	20,9	34,2	>28,8	9,6	0,0	0,0	86,5	0,0	0,0	13,5
9	44	42,4	57,6	13,6	<2,4	57,0	18,8	8,2	0,0	0,0	87,0	0,0	0,0	13,0
10	41	39,7	60,3	6,2	21,7	45,7	11,3	15,0	0,0	0,0	82,1	0,0	0,0	17,9
No sap	0	100,0	0,0	0,0	0,0	100,0	0,0	0,0	0,0	0,0	0,0	0,0	0,0	100,0
Mitjana	7,81	7,53	8,06	6,87	7,68	8,13	7,90	7,85			7,76			8,17
Desviació	1,63	1,75	1,47	1,94	1,84	1,51	1,31	1,47			1,65			1,47
Casos	272	129	143	35	45	106	53	33	0	0	238	0	0	34
Base Santa Eulàlia, Granvia Sud i el Gornal	763													
Suspès	12	67,8	32,2	>32,2	16,1	32,2	16,1	3,4	0,0	0,0	96,6	0,0	0,0	3,4
Aprovat	260	46,4	53,6	>12,2	16,6	>39,3	19,6	<12,4	0,0	0,0	87,0	0,0	0,0	13,0
NS/NC	0	100,0	0,0	0,0	0,0	100,0	0,0	0,0	0,0	0,0	0,0	0,0	0,0	100,0
No ho ha utilitzat	300	44,1	55,9	5,6	15,6	25,4	25,7	27,7	0,0	0,0	85,6	0,0	0,0	14,4
No ho coneix	191	53,9	46,1	5,0	13,9	29,6	22,2	>29,3	0,0	0,0	87,4	0,0	0,0	12,6
Suspès	12	67,8	32,2	>32,2	16,1	32,2	16,1	3,4	0,0	0,0	96,6	0,0	0,0	3,4
Bé	33	52,5	47,5	>35,7	21,5	13,9	10,6	18,4	0,0	0,0	87,8	0,0	0,0	12,2
Notable	142	48,0	52,0	7,9	18,3	37,9	24,3	<11,5	0,0	0,0	88,3	0,0	0,0	11,7
Excel·lent	85	41,1	58,9	10,0	11,7	>51,6	15,2	<11,5	0,0	0,0	84,6	0,0	0,0	15,4
NS/NC	0	100,0	0,0	0,0	0,0	100,0	0,0	0,0	0,0	0,0	0,0	0,0	0,0	100,0
No ho ha utilitzat	300	44,1	55,9	5,6	15,6	25,4	25,7	27,7	0,0	0,0	85,6	0,0	0,0	14,4
No ho coneix	191	53,9	46,1	5,0	13,9	29,6	22,2	>29,3	0,0	0,0	87,4	0,0	0,0	12,6

% Horitzontals ponderats	Total	SEXE		EDAT					DISTRICTE DE RESIDÈNCIA					
		Home	Dona	18-24	25-34	35-49	50-64	65 i més	Districte I	Districte II	Districte III	Districte IV	Districte V	Districte VI
Base La Florida	418													
P16-O.1. HA SENTIT A PARLAR DE LA BIBLIOTECA DE LA FLORIDA?														
Sí	381	47,9	52,1	9,6	17,5	29,5	19,9	23,6	0,0	0,0	0,0	100,0	0,0	0,0
No	37	46,4	53,6	10,7	10,7	32,1	21,4	25,0	0,0	0,0	0,0	100,0	0,0	0,0
Base Ha sentit a parlar de la biblioteca de La Florida	381													
P16-O.2. I L'HA UTILITZAT ALGUNA VEGADA EN ELS ÚLTIMS DOS ANYS?														
Sí	167	50,0	50,0	14,1	21,1	30,5	17,2	17,2	0,0	0,0	0,0	100,0	0,0	0,0
No	214	46,3	53,7	6,1	14,6	28,7	22,0	28,7	0,0	0,0	0,0	100,0	0,0	0,0
Base La Florida	418													
Ho coneix i ho ha utilitzat	167	50,0	50,0	14,1	21,1	30,5	17,2	17,2	0,0	0,0	0,0	100,0	0,0	0,0
Ho coneix però no ho ha utilitzat	214	46,3	53,7	6,1	14,6	28,7	22,0	28,7	0,0	0,0	0,0	100,0	0,0	0,0
No ho coneix	37	46,4	53,6	10,7	10,7	32,1	21,4	25,0	0,0	0,0	0,0	100,0	0,0	0,0
Base Ha utilitzat la biblioteca de La Florida	167													
P16-O.3. I COM LA VALORA EN UNA ESCALA DE 0 A 10?														
0	1	100,0	0,0	0,0	>100,0	0,0	0,0	0,0	0,0	0,0	0,0	100,0	0,0	0,0
2	1	100,0	0,0	>100,0	0,0	0,0	0,0	0,0	0,0	0,0	0,0	100,0	0,0	0,0
4	1	100,0	0,0	0,0	>100,0	0,0	0,0	0,0	0,0	0,0	0,0	100,0	0,0	0,0
5	10	50,0	50,0	25,0	25,0	25,0	0,0	25,0	0,0	0,0	0,0	100,0	0,0	0,0
6	12	66,7	33,3	22,2	0,0	33,3	>44,4	0,0	0,0	0,0	0,0	100,0	0,0	0,0
7	39	50,0	50,0	13,3	26,7	26,7	23,3	10,0	0,0	0,0	0,0	100,0	0,0	0,0
8	44	38,2	61,8	14,7	20,6	41,2	5,9	17,6	0,0	0,0	0,0	100,0	0,0	0,0
9	22	76,5	23,5	5,9	11,8	23,5	>35,3	23,5	0,0	0,0	0,0	100,0	0,0	0,0
10	33	36,0	64,0	12,0	20,0	32,0	12,0	24,0	0,0	0,0	0,0	100,0	0,0	0,0
No sap	3	50,0	50,0	0,0	50,0	0,0	0,0	50,0	0,0	0,0	0,0	100,0	0,0	0,0
Mitjana	7,82	7,59	8,05	7,28	7,46	8,00	7,86	8,33				7,82		
Desviació	1,71	1,92	1,45	2,01	2,18	1,39	1,38	1,52				1,71		
Casos	165	82	82	24	34	51	29	27	0	0	0	165	0	0
Base La Florida	418													
Suspès	4	100,0	0,0	33,3	>66,7	0,0	0,0	0,0	0,0	0,0	0,0	100,0	0,0	0,0
Aprovat	161	48,8	51,2	13,8	19,5	31,7	17,9	17,1	0,0	0,0	0,0	100,0	0,0	0,0
NS/NC	3	50,0	50,0	0,0	50,0	0,0	0,0	50,0	0,0	0,0	0,0	100,0	0,0	0,0
No ho ha utilitzat	214	46,3	53,7	6,1	14,6	28,7	22,0	28,7	0,0	0,0	0,0	100,0	0,0	0,0
No ho coneix	37	46,4	53,6	10,7	10,7	32,1	21,4	25,0	0,0	0,0	0,0	100,0	0,0	0,0
Suspès	4	100,0	0,0	33,3	>66,7	0,0	0,0	0,0	0,0	0,0	0,0	100,0	0,0	0,0
Bé	22	58,8	41,2	>23,5	11,8	29,4	23,5	11,8	0,0	0,0	0,0	100,0	0,0	0,0
Notable	84	43,8	56,3	14,1	23,4	34,4	14,1	14,1	0,0	0,0	0,0	100,0	0,0	0,0
Excel·lent	55	52,4	47,6	9,5	16,7	28,6	21,4	23,8	0,0	0,0	0,0	100,0	0,0	0,0
NS/NC	3	50,0	50,0	0,0	50,0	0,0	0,0	50,0	0,0	0,0	0,0	100,0	0,0	0,0
No ho ha utilitzat	214	46,3	53,7	6,1	14,6	28,7	22,0	28,7	0,0	0,0	0,0	100,0	0,0	0,0
No ho coneix	37	46,4	53,6	10,7	10,7	32,1	21,4	25,0	0,0	0,0	0,0	100,0	0,0	0,0

% Horitzontals ponderats	Total	SEXE		EDAT					DISTRICTE DE RESIDÈNCIA					
		Home	Dona	18-24	25-34	35-49	50-64	65 i més	Districte I	Districte II	Districte III	Districte IV	Districte V	Districte VI
Base Les Planes	235													
P16-P.1. HA SENTIT A PARLAR DE L'EQUIPAMENT ANA DÍAZ RICO?														
Sí	46	41,3	58,7	11,1	17,5	33,3	17,5	20,6	0,0	0,0	0,0	100,0	0,0	0,0
No	189	50,8	49,2	10,1	17,8	28,3	22,5	21,3	0,0	0,0	0,0	100,0	0,0	0,0
Base Ha sentit a parlar de l'equipament Ana Díaz Rico	46													
P16-P.2. I L'HA UTILITZAT ALGUNA VEGADA EN ELS ÚLTIMS DOS ANYS?														
Sí	16	40,9	59,1	13,6	18,2	27,3	13,6	27,3	0,0	0,0	0,0	100,0	0,0	0,0
No	30	41,5	58,5	9,8	17,1	36,6	19,5	17,1	0,0	0,0	0,0	100,0	0,0	0,0
Base Les Planes	235													
Ho coneix i ho ha utilitzat	16	40,9	59,1	13,6	18,2	27,3	13,6	27,3	0,0	0,0	0,0	100,0	0,0	0,0
Ho coneix però no ho ha utilitzat	30	41,5	58,5	9,8	17,1	36,6	19,5	17,1	0,0	0,0	0,0	100,0	0,0	0,0
No ho coneix	189	50,8	49,2	10,1	17,8	28,3	22,5	21,3	0,0	0,0	0,0	100,0	0,0	0,0
Base Ha utilitzat l'equipament Ana Díaz Rico	16													
P16-P.3. I COM EL VALORA EN UNA ESCALA DE 0 A 10?														
5	1	0,0	100,0	0,0	0,0	0,0	0,0	100,0	0,0	0,0	0,0	100,0	0,0	0,0
7	4	50,0	50,0	33,3	16,7	0,0	16,7	33,3	0,0	0,0	0,0	100,0	0,0	0,0
8	1	0,0	100,0	0,0	0,0	100,0	0,0	0,0	0,0	0,0	0,0	100,0	0,0	0,0
9	1	50,0	50,0	0,0	0,0	100,0	0,0	0,0	0,0	0,0	0,0	100,0	0,0	0,0
10	7	40,0	60,0	10,0	20,0	20,0	20,0	30,0	0,0	0,0	0,0	100,0	0,0	0,0
No sap	1	100,0	0,0	0,0	100,0	0,0	0,0	0,0	0,0	0,0	0,0	100,0	0,0	0,0
Mitjana	8,62	8,75	8,54	8,00	9,00	9,00	9,00	8,17				8,62		
Desviació	1,58	1,53	1,69	1,92	1,92	0,93	1,92	2,22				1,58		
Casos	15	6	10	2	2	4	2	4	0	0	0	15	0	0
Base Les Planes	235													
Aprovat	15	38,1	61,9	14,3	14,3	28,6	14,3	28,6	0,0	0,0	0,0	100,0	0,0	0,0
NS/NC	1	100,0	0,0	0,0	100,0	0,0	0,0	0,0	0,0	0,0	0,0	100,0	0,0	0,0
No ho ha utilitzat	30	41,5	58,5	9,8	17,1	36,6	19,5	17,1	0,0	0,0	0,0	100,0	0,0	0,0
No ho coneix	189	50,8	49,2	10,1	17,8	28,3	22,5	21,3	0,0	0,0	0,0	100,0	0,0	0,0
Bé	1	0,0	100,0	0,0	0,0	0,0	0,0	100,0	0,0	0,0	0,0	100,0	0,0	0,0
Notable	6	37,5	62,5	25,0	12,5	25,0	12,5	25,0	0,0	0,0	0,0	100,0	0,0	0,0
Excel·lent	9	41,7	58,3	8,3	16,7	33,3	16,7	25,0	0,0	0,0	0,0	100,0	0,0	0,0
NS/NC	1	100,0	0,0	0,0	100,0	0,0	0,0	0,0	0,0	0,0	0,0	100,0	0,0	0,0
No ho ha utilitzat	30	41,5	58,5	9,8	17,1	36,6	19,5	17,1	0,0	0,0	0,0	100,0	0,0	0,0
No ho coneix	189	50,8	49,2	10,1	17,8	28,3	22,5	21,3	0,0	0,0	0,0	100,0	0,0	0,0

% Horitzontals ponderats	Total	SEXE		EDAT					DISTRICTE DE RESIDÈNCIA					
		Home	Dona	18-24	25-34	35-49	50-64	65 i més	Districte I	Districte II	Districte III	Districte IV	Districte V	Districte VI
Base Pubilla Cases	432													
P16-Q.1. HA SENTIT A PARLAR DE LA BIBLIOTECA LA BÒBILA?														
Sí	409	47,2	52,8	9,6	17,2	32,0	20,5	20,8	0,0	0,0	0,0	0,0	100,0	0,0
No	23	52,9	47,1	5,9	17,6	29,4	5,9	>41,2	0,0	0,0	0,0	0,0	100,0	0,0
Base Ha sentit a parlar de la biblioteca La Bòbila	409													
P16-Q.2. I L'HA UTILITZAT ALGUNA VEGADA EN ELS ÚLTIMS DOS ANYS?														
Sí	196	46,2	53,8	11,0	22,1	30,3	20,0	16,6	0,0	0,0	0,0	0,0	100,0	0,0
No	213	48,1	51,9	8,2	12,7	33,5	20,9	24,7	0,0	0,0	0,0	0,0	100,0	0,0
Base Pubilla Cases	432													
Ho coneix i ho ha utilitzat	196	46,2	53,8	11,0	22,1	30,3	20,0	16,6	0,0	0,0	0,0	0,0	100,0	0,0
Ho coneix però no ho ha utilitzat	213	48,1	51,9	8,2	12,7	33,5	20,9	24,7	0,0	0,0	0,0	0,0	100,0	0,0
No ho coneix	23	52,9	47,1	5,9	17,6	29,4	5,9	>41,2	0,0	0,0	0,0	0,0	100,0	0,0
Base Ha utilitzat la biblioteca La Bòbila	196													
P16-Q.3. I COM LA VALORA EN UNA ESCALA DE 0 A 10?														
0	1	0,0	100,0	>100,0	0,0	0,0	0,0	0,0	0,0	0,0	0,0	0,0	100,0	0,0
3	1	100,0	0,0	>100,0	0,0	0,0	0,0	0,0	0,0	0,0	0,0	0,0	100,0	0,0
4	1	100,0	0,0	0,0	0,0	0,0	0,0	>100,0	0,0	0,0	0,0	0,0	100,0	0,0
5	5	25,0	75,0	0,0	0,0	50,0	25,0	25,0	0,0	0,0	0,0	0,0	100,0	0,0
6	11	37,5	62,5	12,5	12,5	37,5	25,0	12,5	0,0	0,0	0,0	0,0	100,0	0,0
7	32	62,5	37,5	12,5	20,8	41,7	20,8	4,2	0,0	0,0	0,0	0,0	100,0	0,0
8	55	41,5	58,5	7,3	24,4	29,3	24,4	14,6	0,0	0,0	0,0	0,0	100,0	0,0
9	54	45,0	55,0	12,5	25,0	25,0	20,0	17,5	0,0	0,0	0,0	0,0	100,0	0,0
10	32	41,7	58,3	8,3	25,0	29,2	8,3	29,2	0,0	0,0	0,0	0,0	100,0	0,0
No sap	1	100,0	0,0	0,0	0,0	0,0	>100,0	0,0	0,0	0,0	0,0	0,0	100,0	0,0
Mitjana	8,13	8,08	8,18	7,44	8,47	8,05	8,00	8,46					8,13	
Desviació	1,52	1,44	1,59	2,61	1,07	1,34	1,18	1,61					1,52	
Casos	194	89	105	22	43	59	38	32	0	0	0	0	194	0
Base Pubilla Cases	432													
Suspès	4	66,7	33,3	>66,7	0,0	0,0	0,0	33,3	0,0	0,0	0,0	0,0	100,0	0,0
Aprovat	190	45,4	54,6	9,9	22,7	31,2	19,9	16,3	0,0	0,0	0,0	0,0	100,0	0,0
NS/NC	1	100,0	0,0	0,0	0,0	0,0	>100,0	0,0	0,0	0,0	0,0	0,0	100,0	0,0
No ho ha utilitzat	213	48,1	51,9	8,2	12,7	33,5	20,9	24,7	0,0	0,0	0,0	0,0	100,0	0,0
No ho coneix	23	52,9	47,1	5,9	17,6	29,4	5,9	>41,2	0,0	0,0	0,0	0,0	100,0	0,0
Suspès	4	66,7	33,3	>66,7	0,0	0,0	0,0	33,3	0,0	0,0	0,0	0,0	100,0	0,0
Bé	16	33,3	66,7	8,3	8,3	41,7	25,0	16,7	0,0	0,0	0,0	0,0	100,0	0,0
Notable	88	49,2	50,8	9,2	23,1	33,8	23,1	<10,8	0,0	0,0	0,0	0,0	100,0	0,0
Excel·lent	86	43,8	56,3	10,9	25,0	26,6	15,6	21,9	0,0	0,0	0,0	0,0	100,0	0,0
NS/NC	1	100,0	0,0	0,0	0,0	0,0	>100,0	0,0	0,0	0,0	0,0	0,0	100,0	0,0
No ho ha utilitzat	213	48,1	51,9	8,2	12,7	33,5	20,9	24,7	0,0	0,0	0,0	0,0	100,0	0,0
No ho coneix	23	52,9	47,1	5,9	17,6	29,4	5,9	>41,2	0,0	0,0	0,0	0,0	100,0	0,0

% Horitzontals ponderats	Total	SEXE		EDAT					DISTRICTE DE RESIDÈNCIA					
		Home	Dona	18-24	25-34	35-49	50-64	65 i més	Districte I	Districte II	Districte III	Districte IV	Districte V	Districte VI
Base Centre	378													
P16-S.1. HA SENTIT A PARLAR DE LA PLAÇA LLUÍS COMPANYS?														
Sí	300	46,3	53,7	7,5	12,9	29,0	23,9	26,7	100,0	0,0	0,0	0,0	0,0	0,0
No	78	47,0	53,0	6,1	18,2	28,8	25,8	21,2	100,0	0,0	0,0	0,0	0,0	0,0
Base Ha sentit a parlar de la plaça Lluís Companys	300													
P16-S.2. I L'HA UTILITZAT ALGUNA VEGADA EN ELS ÚLTIMS DOS ANYS?														
Sí	226	46,4	53,6	7,8	12,5	29,7	25,0	25,0	100,0	0,0	0,0	0,0	0,0	0,0
No	67	45,6	54,4	7,0	15,8	26,3	19,3	31,6	100,0	0,0	0,0	0,0	0,0	0,0
No sap	7	50,0	50,0	0,0	0,0	33,3	33,3	33,3	100,0	0,0	0,0	0,0	0,0	0,0
Base Centre	378													
Ho coneix i ho ha utilitzat	226	46,4	53,6	7,8	12,5	29,7	25,0	25,0	100,0	0,0	0,0	0,0	0,0	0,0
Ho coneix però no ho ha utilitzat	74	46,0	54,0	6,3	14,3	27,0	20,6	31,7	100,0	0,0	0,0	0,0	0,0	0,0
No ho coneix	78	47,0	53,0	6,1	18,2	28,8	25,8	21,2	100,0	0,0	0,0	0,0	0,0	0,0
Base Ha utilitzat la plaça Lluís Companys	226													
P16-S.3. I COM LA VALORA EN UNA ESCALA DE 0 A 10?														
0	1	0,0	100,0	0,0	0,0	100,0	0,0	0,0	100,0	0,0	0,0	0,0	0,0	0,0
2	1	100,0	0,0	0,0	0,0	100,0	0,0	0,0	100,0	0,0	0,0	0,0	0,0	0,0
3	1	100,0	0,0	0,0	0,0	100,0	0,0	0,0	100,0	0,0	0,0	0,0	0,0	0,0
4	2	50,0	50,0	0,0	0,0	50,0	50,0	0,0	100,0	0,0	0,0	0,0	0,0	0,0
5	26	68,2	31,8	9,1	0,0	40,9	31,8	18,2	100,0	0,0	0,0	0,0	0,0	0,0
6	40	52,9	47,1	2,9	17,6	23,5	23,5	32,4	100,0	0,0	0,0	0,0	0,0	0,0
7	60	43,1	56,9	7,8	15,7	27,5	29,4	19,6	100,0	0,0	0,0	0,0	0,0	0,0
8	57	35,4	64,6	8,3	12,5	33,3	20,8	25,0	100,0	0,0	0,0	0,0	0,0	0,0
9	18	40,0	60,0	0,0	20,0	13,3	33,3	33,3	100,0	0,0	0,0	0,0	0,0	0,0
10	19	43,8	56,3	18,8	6,3	25,0	12,5	37,5	100,0	0,0	0,0	0,0	0,0	0,0
No sap	1	100,0	0,0	>100,0	0,0	0,0	0,0	0,0	100,0	0,0	0,0	0,0	0,0	0,0
Mitjana	7,14	6,89	7,35	7,57	7,38	6,77	7,02	7,44	7,14					
Desviació	1,59	1,63	1,52	1,64	1,13	1,89	1,40	1,48	1,59					
Casos	225	104	121	16	28	67	57	57	225	0	0	0	0	0
Base Centre	378													
Suspès	6	60,0	40,0	0,0	0,0	>80,0	20,0	0,0	100,0	0,0	0,0	0,0	0,0	0,0
Aprovat	219	45,7	54,3	7,5	12,9	28,5	25,3	25,8	100,0	0,0	0,0	0,0	0,0	0,0
NS/NC	1	100,0	0,0	>100,0	0,0	0,0	0,0	0,0	100,0	0,0	0,0	0,0	0,0	0,0
No ho ha utilitzat	74	46,0	54,0	6,3	14,3	27,0	20,6	31,7	100,0	0,0	0,0	0,0	0,0	0,0
No ho coneix	78	47,0	53,0	6,1	18,2	28,8	25,8	21,2	100,0	0,0	0,0	0,0	0,0	0,0
Suspès	6	60,0	40,0	0,0	0,0	>80,0	20,0	0,0	100,0	0,0	0,0	0,0	0,0	0,0
Bé	66	58,9	41,1	5,4	10,7	30,4	26,8	26,8	100,0	0,0	0,0	0,0	0,0	0,0
Notable	117	39,4	60,6	8,1	14,1	30,3	25,3	22,2	100,0	0,0	0,0	0,0	0,0	0,0
Excel·lent	37	41,9	58,1	9,7	12,9	19,4	22,6	35,5	100,0	0,0	0,0	0,0	0,0	0,0
NS/NC	1	100,0	0,0	>100,0	0,0	0,0	0,0	0,0	100,0	0,0	0,0	0,0	0,0	0,0
No ho ha utilitzat	74	46,0	54,0	6,3	14,3	27,0	20,6	31,7	100,0	0,0	0,0	0,0	0,0	0,0
No ho coneix	78	47,0	53,0	6,1	18,2	28,8	25,8	21,2	100,0	0,0	0,0	0,0	0,0	0,0

% Horitzontals ponderats	Total		SEXE		EDAT					DISTRICTE DE RESIDÈNCIA					
	Home	Dona	18-24	25-34	35-49	50-64	65 i més	Districte I	Districte II	Districte III	Districte IV	Districte V	Districte VI		
Base Sant Josep	295														
P16-T.1. HA SENTIT A PARLAR DEL PARC DE LA SERP?															
Sí	288	48,6	51,4	8,0	14,1	29,4	23,6	24,9	100,0	0,0	0,0	0,0	0,0	0,0	
No	6	14,3	85,7	0,0	0,0	0,0	14,3	>85,7	100,0	0,0	0,0	0,0	0,0	0,0	
Base Ha sentit a parlar del Parc de la serp	288														
P16-T.2. I L'HA UTILITZAT ALGUNA VEGADA EN ELS ÚLTIMS DOS ANYS?															
Sí	239	51,2	48,8	8,8	15,0	31,2	21,5	23,5	100,0	0,0	0,0	0,0	0,0	0,0	
No	49	35,8	64,2	3,8	9,4	20,8	34,0	32,1	100,0	0,0	0,0	0,0	0,0	0,0	
Base Sant Josep	295														
Ho coneix i ho ha utilitzat	239	51,2	48,8	8,8	15,0	31,2	21,5	23,5	100,0	0,0	0,0	0,0	0,0	0,0	
Ho coneix però no ho ha utilitzat	49	35,8	64,2	3,8	9,4	20,8	34,0	32,1	100,0	0,0	0,0	0,0	0,0	0,0	
No ho coneix	6	14,3	85,7	0,0	0,0	0,0	14,3	>85,7	100,0	0,0	0,0	0,0	0,0	0,0	
Base Ha utilitzat el Parc de la serp	239														
P16-T.3. I COM EL VALORA EN UNA ESCALA DE 0 A 10?															
0	7	37,5	62,5	12,5	37,5	0,0	25,0	25,0	100,0	0,0	0,0	0,0	0,0	0,0	
1	4	50,0	50,0	0,0	25,0	75,0	0,0	0,0	100,0	0,0	0,0	0,0	0,0	0,0	
2	3	33,3	66,7	0,0	0,0	66,7	33,3	0,0	100,0	0,0	0,0	0,0	0,0	0,0	
3	8	44,4	55,6	0,0	11,1	66,7	11,1	11,1	100,0	0,0	0,0	0,0	0,0	0,0	
4	13	42,9	57,1	0,0	7,1	42,9	14,3	35,7	100,0	0,0	0,0	0,0	0,0	0,0	
5	17	36,8	63,2	0,0	21,1	15,8	42,1	21,1	100,0	0,0	0,0	0,0	0,0	0,0	
6	31	41,2	58,8	5,9	8,8	50,0	26,5	8,8	100,0	0,0	0,0	0,0	0,0	0,0	
7	54	57,6	42,4	13,6	16,9	33,9	15,3	20,3	100,0	0,0	0,0	0,0	0,0	0,0	
8	62	56,7	43,3	10,4	14,9	25,4	28,4	20,9	100,0	0,0	0,0	0,0	0,0	0,0	
9	19	57,1	42,9	4,8	14,3	23,8	19,0	38,1	100,0	0,0	0,0	0,0	0,0	0,0	
10	18	55,0	45,0	15,0	15,0	<5,0	5,0	>60,0	100,0	0,0	0,0	0,0	0,0	0,0	
No sap	2	50,0	50,0	50,0	0,0	50,0	0,0	0,0	100,0	0,0	0,0	0,0	0,0	0,0	
Mitjana	6,71	6,96	6,44	7,41	6,49	6,21	6,57	7,36	6,71						
Desviació	2,25	2,12	2,36	2,02	2,65	2,06	2,05	2,33	2,25						
Casos	238	122	116	20	36	74	52	56	238	0	0	0	0	0	
Base Sant Josep	295														
Suspès	35	42,1	57,9	2,6	15,8	44,7	15,8	21,1	100,0	0,0	0,0	0,0	0,0	0,0	
Aprovat	203	52,7	47,3	9,5	15,0	28,6	22,7	24,1	100,0	0,0	0,0	0,0	0,0	0,0	
NS/NC	2	50,0	50,0	>50,0	0,0	50,0	0,0	0,0	100,0	0,0	0,0	0,0	0,0	0,0	
No ho ha utilitzat	49	35,8	64,2	3,8	9,4	20,8	34,0	32,1	100,0	0,0	0,0	0,0	0,0	0,0	
No ho coneix	6	14,3	85,7	0,0	0,0	0,0	14,3	>85,7	100,0	0,0	0,0	0,0	0,0	0,0	
Suspès	35	42,1	57,9	2,6	15,8	44,7	15,8	21,1	100,0	0,0	0,0	0,0	0,0	0,0	
Bé	49	39,6	60,4	3,8	13,2	37,7	32,1	13,2	100,0	0,0	0,0	0,0	0,0	0,0	
Notable	116	57,1	42,9	11,9	15,9	29,4	22,2	20,6	100,0	0,0	0,0	0,0	0,0	0,0	
Excel·lent	38	56,1	43,9	9,8	14,6	14,6	12,2	>48,8	100,0	0,0	0,0	0,0	0,0	0,0	
NS/NC	2	50,0	50,0	>50,0	0,0	50,0	0,0	0,0	100,0	0,0	0,0	0,0	0,0	0,0	
No ho ha utilitzat	49	35,8	64,2	3,8	9,4	20,8	34,0	32,1	100,0	0,0	0,0	0,0	0,0	0,0	
No ho coneix	6	14,3	85,7	0,0	0,0	0,0	14,3	>85,7	100,0	0,0	0,0	0,0	0,0	0,0	

% Horitzontals ponderats	Total	SEXE		EDAT					DISTRICTE DE RESIDÈNCIA					
		Home	Dona	18-24	25-34	35-49	50-64	65 i més	Districte I	Districte II	Districte III	Districte IV	Districte V	Districte VI
Base Sanfeliu i Can Serra	248													
P16-U.1. HA SENTIT A PARLAR DEL PARC DE CAN BUXERES?														
Sí	244	47,3	52,7	7,3	12,2	26,6	21,4	32,6	38,4	0,0	0,0	0,0	61,6	0,0
No	4	66,7	33,3	0,0	33,3	33,3	11,1	22,2	0,0	0,0	0,0	0,0	100,0	0,0
Base Ha sentit a parlar del Parc de Can Buxeres	244													
P16-U.2. I L'HA UTILITZAT ALGUNA VEGADA EN ELS ÚLTIMS DOS ANYS?														
Sí	201	47,8	52,2	7,9	12,3	27,9	20,9	31,0	42,0	0,0	0,0	0,0	58,0	0,0
No	42	45,4	54,6	4,3	11,5	20,1	23,8	40,2	21,2	0,0	0,0	0,0	78,8	0,0
Base Sanfeliu i Can Serra	248													
Ho coneix i ho ha utilitzat	201	47,8	52,2	7,9	12,3	27,9	20,9	31,0	42,0	0,0	0,0	0,0	58,0	0,0
Ho coneix però no ho ha utilitzat	42	45,4	54,6	4,3	11,5	20,1	23,8	40,2	21,2	0,0	0,0	0,0	78,8	0,0
No ho coneix	4	66,7	33,3	0,0	33,3	33,3	11,1	22,2	0,0	0,0	0,0	0,0	100,0	0,0
Base Ha utilitzat el Parc de Can Buxeres	201													
P16-U.3. I COM EL VALORA EN UNA ESCALA DE 0 A 10?														
0	2	23,3	76,7	0,0	0,0	53,4	23,3	23,3	69,8	0,0	0,0	0,0	30,2	0,0
1	0	0,0	100,0	0,0	100,0	0,0	0,0	0,0	100,0	0,0	0,0	0,0	0,0	0,0
2	1	50,0	50,0	50,0	0,0	0,0	50,0	0,0	100,0	0,0	0,0	0,0	0,0	0,0
3	1	100,0	0,0	0,0	0,0	100,0	0,0	0,0	100,0	0,0	0,0	0,0	0,0	0,0
4	2	50,0	50,0	19,7	0,0	19,7	30,3	30,3	60,7	0,0	0,0	0,0	39,3	0,0
5	11	59,8	40,2	7,8	11,3	30,4	10,3	40,2	51,3	0,0	0,0	0,0	48,7	0,0
6	14	36,0	64,0	2,7	13,1	36,8	25,3	22,2	48,1	0,0	0,0	0,0	51,9	0,0
7	34	57,5	42,5	11,3	11,9	34,4	19,2	23,2	39,8	0,0	0,0	0,0	60,2	0,0
8	66	48,5	51,5	7,3	14,9	27,7	20,6	29,5	35,3	0,0	0,0	0,0	64,7	0,0
9	35	45,3	54,7	7,3	8,4	22,7	26,2	35,4	43,6	0,0	0,0	0,0	56,4	0,0
10	33	43,8	56,2	7,8	12,3	21,8	18,5	39,6	47,4	0,0	0,0	0,0	52,6	0,0
No sap	2	0,0	100,0	0,0	25,0	25,0	25,0	25,0	0,0	0,0	0,0	0,0	100,0	0,0
No contesta	0	0,0	100,0	0,0	0,0	0,0	0,0	100,0	0,0	0,0	0,0	0,0	100,0	0,0
Mitjana	7,87	7,81	7,92	7,77	7,88	7,61	7,91	8,09	7,73				7,97	
Desviació	1,68	1,60	1,75	1,76	1,60	1,77	1,67	1,62	1,96				1,43	
Casos	199	96	103	16	24	56	42	62	85	0	0	0	114	0
Base Sanfeliu i Can Serra	248													
Suspès	6	45,9	54,1	14,4	6,3	35,2	25,2	18,9	75,5	0,0	0,0	0,0	24,5	0,0
Aprovat	193	48,4	51,6	7,8	12,4	27,8	20,8	31,3	41,5	0,0	0,0	0,0	58,5	0,0
NS/NC	2	0,0	100,0	0,0	20,0	20,0	20,0	40,0	0,0	0,0	0,0	0,0	100,0	0,0
No ho ha utilitzat	42	45,4	54,6	4,3	11,5	20,1	23,8	40,2	21,2	0,0	0,0	0,0	78,8	0,0
No ho coneix	4	66,7	33,3	0,0	33,3	33,3	11,1	22,2	0,0	0,0	0,0	0,0	100,0	0,0
Suspès	6	45,9	54,1	14,4	6,3	35,2	25,2	18,9	75,5	0,0	0,0	0,0	24,5	0,0
Bé	25	46,4	53,6	4,9	12,3	34,0	18,7	30,1	49,5	0,0	0,0	0,0	50,5	0,0
Notable	100	51,5	48,5	8,7	13,9	30,0	20,1	27,4	36,8	0,0	0,0	0,0	63,2	0,0
Excel·lent	68	44,6	55,4	7,5	10,3	22,3	22,4	37,5	45,4	0,0	0,0	0,0	54,6	0,0
NS/NC	2	0,0	100,0	0,0	20,0	20,0	20,0	40,0	0,0	0,0	0,0	0,0	100,0	0,0
No ho ha utilitzat	42	45,4	54,6	4,3	11,5	20,1	23,8	40,2	21,2	0,0	0,0	0,0	78,8	0,0
No ho coneix	4	66,7	33,3	0,0	33,3	33,3	11,1	22,2	0,0	0,0	0,0	0,0	100,0	0,0

% Horitzontals ponderats	Total	SEXE		EDAT					DISTRICTE DE RESIDÈNCIA					
		Home	Dona	18-24	25-34	35-49	50-64	65 i més	Districte I	Districte II	Districte III	Districte IV	Districte V	Districte VI
Base Sanfeliu	94													
P16-V.1. HA SENTIT A PARLAR DEL PASSEIG DELS CIRERERS?														
Sí	86	49,6	50,4	7,3	13,8	27,6	22,8	28,4	100,0	0,0	0,0	0,0	0,0	0,0
No	7	42,1	57,9	10,5	5,3	31,6	21,1	31,6	100,0	0,0	0,0	0,0	0,0	0,0
Base Ha sentit a parlar del Passeig dels Cirerers	86													
P16-V.2. I L'HA UTILITZAT ALGUNA VEGADA EN ELS ÚLTIMS DOS ANYS?														
Sí	78	49,5	50,5	8,1	14,3	27,1	22,4	28,1	100,0	0,0	0,0	0,0	0,0	0,0
No	8	52,4	47,6	0,0	9,5	28,6	28,6	33,3	100,0	0,0	0,0	0,0	0,0	0,0
No sap	0	0,0	100,0	0,0	0,0	100,0	0,0	0,0	100,0	0,0	0,0	0,0	0,0	0,0
Base Sanfeliu	94													
Ho coneix i ho ha utilitzat	78	49,5	50,5	8,1	14,3	27,1	22,4	28,1	100,0	0,0	0,0	0,0	0,0	0,0
Ho coneix però no ho ha utilitzat	8	50,0	50,0	0,0	9,1	31,8	27,3	31,8	100,0	0,0	0,0	0,0	0,0	0,0
No ho coneix	7	42,1	57,9	10,5	5,3	31,6	21,1	31,6	100,0	0,0	0,0	0,0	0,0	0,0
Base Ha utilitzat el Passeig dels Cirerers	78													
P16-V.3. I COM EL VALORA EN UNA ESCALA DE 0 A 10?														
0	3	42,9	57,1	0,0	14,3	57,1	28,6	0,0	100,0	0,0	0,0	0,0	0,0	0,0
1	1	33,3	66,7	0,0	0,0	33,3	0,0	66,7	100,0	0,0	0,0	0,0	0,0	0,0
2	3	28,6	71,4	0,0	14,3	42,9	14,3	28,6	100,0	0,0	0,0	0,0	0,0	0,0
3	6	47,1	52,9	0,0	23,5	47,1	11,8	17,6	100,0	0,0	0,0	0,0	0,0	0,0
4	5	53,8	46,2	0,0	7,7	38,5	15,4	38,5	100,0	0,0	0,0	0,0	0,0	0,0
5	13	51,4	48,6	11,4	8,6	22,9	37,1	20,0	100,0	0,0	0,0	0,0	0,0	0,0
6	10	59,3	40,7	7,4	25,9	25,9	22,2	18,5	100,0	0,0	0,0	0,0	0,0	0,0
7	10	35,7	64,3	17,9	7,1	25,0	25,0	25,0	100,0	0,0	0,0	0,0	0,0	0,0
8	17	60,0	40,0	4,4	13,3	24,4	22,2	35,6	100,0	0,0	0,0	0,0	0,0	0,0
9	5	53,8	46,2	23,1	7,7	15,4	15,4	38,5	100,0	0,0	0,0	0,0	0,0	0,0
10	5	28,6	71,4	7,1	28,6	7,1	14,3	42,9	100,0	0,0	0,0	0,0	0,0	0,0
No sap	0	100,0	0,0	0,0	0,0	0,0	0,0	100,0	100,0	0,0	0,0	0,0	0,0	0,0
Mitjana	6,08	6,14	6,02	7,06	6,20	5,23	6,04	6,59	6,08					
Desviació	2,44	2,29	2,60	1,69	2,66	2,60	2,25	2,44	2,44					
Casos	78	38	39	6	11	21	18	22	78	0	0	0	0	0
Base Sanfeliu	94													
Suspès	18	44,7	55,3	0,0	14,9	44,7	14,9	25,5	100,0	0,0	0,0	0,0	0,0	0,0
Aprovat	60	50,6	49,4	10,5	14,2	22,2	24,7	28,4	100,0	0,0	0,0	0,0	0,0	0,0
NS/NC	0	100,0	0,0	0,0	0,0	0,0	0,0	100,0	100,0	0,0	0,0	0,0	0,0	0,0
No ho ha utilitzat	8	50,0	50,0	0,0	9,1	31,8	27,3	31,8	100,0	0,0	0,0	0,0	0,0	0,0
No ho coneix	7	42,1	57,9	10,5	5,3	31,6	21,1	31,6	100,0	0,0	0,0	0,0	0,0	0,0
Suspès	18	44,7	55,3	0,0	14,9	44,7	14,9	25,5	100,0	0,0	0,0	0,0	0,0	0,0
Bé	23	54,8	45,2	9,7	16,1	24,2	30,6	19,4	100,0	0,0	0,0	0,0	0,0	0,0
Notable	27	50,7	49,3	9,6	11,0	24,7	23,3	31,5	100,0	0,0	0,0	0,0	0,0	0,0
Excel·lent	10	40,7	59,3	14,8	18,5	11,1	14,8	40,7	100,0	0,0	0,0	0,0	0,0	0,0
NS/NC	0	100,0	0,0	0,0	0,0	0,0	0,0	100,0	100,0	0,0	0,0	0,0	0,0	0,0
No ho ha utilitzat	8	50,0	50,0	0,0	9,1	31,8	27,3	31,8	100,0	0,0	0,0	0,0	0,0	0,0
No ho coneix	7	42,1	57,9	10,5	5,3	31,6	21,1	31,6	100,0	0,0	0,0	0,0	0,0	0,0

% Horitzontals ponderats	Total	SEXE		EDAT					DISTRICTE DE RESIDÈNCIA					
		Home	Dona	18-24	25-34	35-49	50-64	65 i més	Districte I	Districte II	Districte III	Districte IV	Districte V	Districte VI
Base La Torrassa	391													
P16-W.1. HA SENTIT A PARLAR DEL PARC DE LA TORRASSA?														
Sí	352	48,6	51,4	10,1	18,7	32,3	20,5	18,4	0,0	100,0	0,0	0,0	0,0	0,0
No	39	37,5	62,5	3,1	21,9	21,9	15,6	>37,5	0,0	100,0	0,0	0,0	0,0	0,0
Base Ha sentit a parlar del Parc de la Torrassa	352													
P16-W.2. I L'HA UTILITZAT ALGUNA VEGADA EN ELS ÚLTIMS DOS ANYS?														
Sí	228	51,3	48,7	12,8	22,5	33,2	18,2	13,4	0,0	100,0	0,0	0,0	0,0	0,0
No	123	43,6	56,4	5,0	11,9	30,7	24,8	>27,7	0,0	100,0	0,0	0,0	0,0	0,0
Base La Torrassa	391													
Ho coneix i ho ha utilitzat	228	51,3	48,7	12,8	22,5	33,2	18,2	<13,4	0,0	100,0	0,0	0,0	0,0	0,0
Ho coneix però no ho ha utilitzat	123	43,6	56,4	5,0	11,9	30,7	24,8	27,7	0,0	100,0	0,0	0,0	0,0	0,0
No ho coneix	39	37,5	62,5	3,1	21,9	21,9	15,6	>37,5	0,0	100,0	0,0	0,0	0,0	0,0
Base Ha utilitzat el Parc de la Torrassa	228													
P16-W.3. I COM EL VALORA EN UNA ESCALA DE 0 A 10?														
0	5	25,0	75,0	0,0	0,0	25,0	50,0	25,0	0,0	100,0	0,0	0,0	0,0	0,0
1	2	0,0	100,0	0,0	0,0	50,0	0,0	50,0	0,0	100,0	0,0	0,0	0,0	0,0
2	4	66,7	33,3	>66,7	0,0	0,0	33,3	0,0	0,0	100,0	0,0	0,0	0,0	0,0
3	6	60,0	40,0	20,0	40,0	20,0	20,0	0,0	0,0	100,0	0,0	0,0	0,0	0,0
4	12	40,0	60,0	0,0	20,0	60,0	0,0	20,0	0,0	100,0	0,0	0,0	0,0	0,0
5	38	54,8	45,2	22,6	12,9	29,0	12,9	22,6	0,0	100,0	0,0	0,0	0,0	0,0
6	34	50,0	50,0	10,7	28,6	35,7	14,3	10,7	0,0	100,0	0,0	0,0	0,0	0,0
7	45	51,4	48,6	21,6	16,2	32,4	21,6	8,1	0,0	100,0	0,0	0,0	0,0	0,0
8	46	60,5	39,5	5,3	31,6	31,6	18,4	13,2	0,0	100,0	0,0	0,0	0,0	0,0
9	16	46,2	53,8	0,0	30,8	30,8	30,8	7,7	0,0	100,0	0,0	0,0	0,0	0,0
10	17	50,0	50,0	7,1	28,6	28,6	21,4	14,3	0,0	100,0	0,0	0,0	0,0	0,0
No sap	2	0,0	100,0	0,0	0,0	100,0	0,0	0,0	0,0	100,0	0,0	0,0	0,0	0,0
Mitjana	6,52	6,66	6,37	5,92	7,05	6,48	6,68	6,08		6,52				
Desviació	2,13	1,95	2,31	1,86	1,83	2,05	2,49	2,40		2,13				
Casos	226	117	109	29	51	73	42	31	0	226	0	0	0	0
Base La Torrassa	391													
Suspès	29	41,7	58,3	12,5	16,7	37,5	16,7	16,7	0,0	100,0	0,0	0,0	0,0	0,0
Aprovat	197	53,4	46,6	13,0	23,6	31,7	18,6	<13,0	0,0	100,0	0,0	0,0	0,0	0,0
NS/NC	2	0,0	100,0	0,0	0,0	100,0	0,0	0,0	0,0	100,0	0,0	0,0	0,0	0,0
No ho ha utilitzat	123	43,6	56,4	5,0	11,9	30,7	24,8	27,7	0,0	100,0	0,0	0,0	0,0	0,0
No ho coneix	39	37,5	62,5	3,1	21,9	21,9	15,6	>37,5	0,0	100,0	0,0	0,0	0,0	0,0
Suspès	29	41,7	58,3	12,5	16,7	37,5	16,7	16,7	0,0	100,0	0,0	0,0	0,0	0,0
Bé	72	52,5	47,5	>16,9	20,3	32,2	13,6	16,9	0,0	100,0	0,0	0,0	0,0	0,0
Notable	92	56,0	44,0	13,3	24,0	32,0	20,0	<10,7	0,0	100,0	0,0	0,0	0,0	0,0
Excel·lent	33	48,1	51,9	3,7	29,6	29,6	25,9	11,1	0,0	100,0	0,0	0,0	0,0	0,0
NS/NC	2	0,0	100,0	0,0	0,0	100,0	0,0	0,0	0,0	100,0	0,0	0,0	0,0	0,0
No ho ha utilitzat	123	43,6	56,4	5,0	11,9	30,7	24,8	27,7	0,0	100,0	0,0	0,0	0,0	0,0
No ho coneix	39	37,5	62,5	3,1	21,9	21,9	15,6	>37,5	0,0	100,0	0,0	0,0	0,0	0,0

% Horitzontals ponderats	Total	SEXE		EDAT					DISTRICTE DE RESIDÈNCIA					
		Home	Dona	18-24	25-34	35-49	50-64	65 i més	Districte I	Districte II	Districte III	Districte IV	Districte V	Districte VI
Base Collblanc	376													
P16-X.1. HA SENTIT A PARLAR DEL PARC DE LA MARQUESA?														
Sí	373	47,3	52,7	8,8	18,8	30,7	20,1	21,6	0,0	100,0	0,0	0,0	0,0	0,0
No	2	0,0	100,0	0,0	0,0	50,0	50,0	0,0	0,0	100,0	0,0	0,0	0,0	0,0
Base Ha sentit a parlar del Parc de la Marquesa	373													
P16-X.2. I L'HA UTILITZAT ALGUNA VEGADA EN ELS ÚLTIMS DOS ANYS?														
Sí	321	48,5	51,5	9,1	19,3	29,6	20,1	21,9	0,0	100,0	0,0	0,0	0,0	0,0
No	53	40,0	60,0	6,7	15,6	37,8	20,0	20,0	0,0	100,0	0,0	0,0	0,0	0,0
Base Collblanc	376													
Ho coneix i ho ha utilitzat	321	48,5	51,5	9,1	19,3	29,6	20,1	21,9	0,0	100,0	0,0	0,0	0,0	0,0
Ho coneix però no ho ha utilitzat	53	40,0	60,0	6,7	15,6	37,8	20,0	20,0	0,0	100,0	0,0	0,0	0,0	0,0
No ho coneix	2	0,0	100,0	0,0	0,0	50,0	50,0	0,0	0,0	100,0	0,0	0,0	0,0	0,0
Base Ha utilitzat el Parc de la Marquesa	321													
P16-X.3. I COM EL VALORA EN UNA ESCALA DE 0 A 10?														
0	4	66,7	33,3	0,0	0,0	0,0	>100,0	0,0	0,0	100,0	0,0	0,0	0,0	0,0
2	4	33,3	66,7	0,0	0,0	33,3	33,3	33,3	0,0	100,0	0,0	0,0	0,0	0,0
3	7	50,0	50,0	0,0	16,7	50,0	16,7	16,7	0,0	100,0	0,0	0,0	0,0	0,0
4	15	61,5	38,5	7,7	15,4	30,8	15,4	30,8	0,0	100,0	0,0	0,0	0,0	0,0
5	30	34,6	65,4	3,8	11,5	30,8	34,6	19,2	0,0	100,0	0,0	0,0	0,0	0,0
6	43	54,1	45,9	8,1	16,2	>45,9	18,9	10,8	0,0	100,0	0,0	0,0	0,0	0,0
7	73	48,4	51,6	6,5	27,4	27,4	16,1	22,6	0,0	100,0	0,0	0,0	0,0	0,0
8	84	47,2	52,8	11,1	12,5	27,8	20,8	27,8	0,0	100,0	0,0	0,0	0,0	0,0
9	43	48,6	51,4	16,2	27,0	16,2	13,5	27,0	0,0	100,0	0,0	0,0	0,0	0,0
10	18	53,3	46,7	13,3	33,3	33,3	13,3	6,7	0,0	100,0	0,0	0,0	0,0	0,0
Mitjana	7,01	7,01	7,01	7,72	7,42	6,81	6,45	7,13		7,01				
Desviació	1,85	1,90	1,80	1,48	1,62	1,75	2,30	1,69		1,85				
Casos	321	156	165	29	62	95	64	70	0	321	0	0	0	0
Base Collblanc	376													
Suspès	29	56,0	44,0	4,0	12,0	32,0	28,0	24,0	0,0	100,0	0,0	0,0	0,0	0,0
Aprovat	291	47,8	52,2	9,6	20,1	29,3	19,3	21,7	0,0	100,0	0,0	0,0	0,0	0,0
No ho ha utilitzat	53	40,0	60,0	6,7	15,6	37,8	20,0	20,0	0,0	100,0	0,0	0,0	0,0	0,0
No ho coneix	2	0,0	100,0	0,0	0,0	50,0	50,0	0,0	0,0	100,0	0,0	0,0	0,0	0,0
Suspès	29	56,0	44,0	4,0	12,0	32,0	28,0	24,0	0,0	100,0	0,0	0,0	0,0	0,0
Bé	74	46,0	54,0	6,3	14,3	39,7	25,4	14,3	0,0	100,0	0,0	0,0	0,0	0,0
Notable	157	47,8	52,2	9,0	19,4	27,6	18,7	25,4	0,0	100,0	0,0	0,0	0,0	0,0
Excel·lent	61	50,0	50,0	15,4	28,8	21,2	13,5	21,2	0,0	100,0	0,0	0,0	0,0	0,0
No ho ha utilitzat	53	40,0	60,0	6,7	15,6	37,8	20,0	20,0	0,0	100,0	0,0	0,0	0,0	0,0
No ho coneix	2	0,0	100,0	0,0	0,0	50,0	50,0	0,0	0,0	100,0	0,0	0,0	0,0	0,0

% Horitzontals ponderats	Total	SEXE		EDAT					DISTRICTE DE RESIDÈNCIA							
		Home	Dona	18-24	25-34	35-49	50-64	65 i més	Districte I	Districte II	Districte III	Districte IV	Districte V	Districte VI		
Base Santa Eulàlia	614															
P16-Y.1. HA SENTIT A PARLAR DEL PARC DE L'ALHAMBRA?																
Sí	589	47,9	52,1	7,8	15,5	31,7	23,3	21,7	0,0	0,0	100,0	0,0	0,0	0,0	0,0	0,0
No	25	38,5	61,5	15,4	23,1	23,1	7,7	30,8	0,0	0,0	100,0	0,0	0,0	0,0	0,0	0,0
Base Ha sentit a parlar del Parc de l'Alhambra	589															
P16-Y.2. I L'HA UTILITZAT ALGUNA VEGADA EN ELS ÚLTIMS DOS ANYS?																
Sí	490	48,2	51,8	8,2	16,3	33,1	20,6	21,8	0,0	0,0	100,0	0,0	0,0	0,0	0,0	0,0
No	99	46,2	53,8	5,8	11,5	25,0	>36,5	21,2	0,0	0,0	100,0	0,0	0,0	0,0	0,0	0,0
Base Santa Eulàlia	614															
Ho coneix i ho ha utilitzat	490	48,2	51,8	8,2	16,3	33,1	20,6	21,8	0,0	0,0	100,0	0,0	0,0	0,0	0,0	0,0
Ho coneix però no ho ha utilitzat	99	46,2	53,8	5,8	11,5	25,0	>36,5	21,2	0,0	0,0	100,0	0,0	0,0	0,0	0,0	0,0
No ho coneix	25	38,5	61,5	15,4	23,1	23,1	7,7	30,8	0,0	0,0	100,0	0,0	0,0	0,0	0,0	0,0
Base Ha utilitzat el Parc de l'Alhambra	490															
P16-Y.3. I COM EL VALORA EN UNA ESCALA DE 0 A 10?																
0	2	100,0	0,0	0,0	0,0	0,0	>100,0	0,0	0,0	0,0	100,0	0,0	0,0	0,0	0,0	0,0
2	6	100,0	0,0	>33,3	33,3	0,0	33,3	0,0	0,0	0,0	100,0	0,0	0,0	0,0	0,0	0,0
3	6	33,3	66,7	>33,3	33,3	33,3	0,0	0,0	0,0	0,0	100,0	0,0	0,0	0,0	0,0	0,0
4	15	50,0	50,0	0,0	>37,5	50,0	12,5	0,0	0,0	0,0	100,0	0,0	0,0	0,0	0,0	0,0
5	36	47,4	52,6	5,3	5,3	31,6	26,3	31,6	0,0	0,0	100,0	0,0	0,0	0,0	0,0	0,0
6	76	45,0	55,0	10,0	22,5	45,0	20,0	<2,5	0,0	0,0	100,0	0,0	0,0	0,0	0,0	0,0
7	116	54,1	45,9	6,6	16,4	>44,3	18,0	14,8	0,0	0,0	100,0	0,0	0,0	0,0	0,0	0,0
8	135	46,5	53,5	5,6	12,7	33,8	23,9	23,9	0,0	0,0	100,0	0,0	0,0	0,0	0,0	0,0
9	48	48,0	52,0	12,0	20,0	<8,0	16,0	>44,0	0,0	0,0	100,0	0,0	0,0	0,0	0,0	0,0
10	48	40,0	60,0	12,0	12,0	<12,0	20,0	>44,0	0,0	0,0	100,0	0,0	0,0	0,0	0,0	0,0
No sap	2	0,0	100,0	0,0	0,0	0,0	0,0	>100,0	0,0	0,0	100,0	0,0	0,0	0,0	0,0	0,0
Mitjana	7,23	7,10	7,36	7,19	6,98	6,89	7,13	8,07			7,23					
Desviació	1,70	1,80	1,60	2,11	1,82	1,34	1,89	1,49			1,70					
Casos	488	236	252	40	80	162	101	105	0	0	488	0	0	0	0	0
Base Santa Eulàlia	614															
Suspès	29	60,0	40,0	13,3	>33,3	33,3	20,0	<0,0	0,0	0,0	100,0	0,0	0,0	0,0	0,0	0,0
Aprovat	459	47,7	52,3	7,9	15,4	33,2	20,7	22,8	0,0	0,0	100,0	0,0	0,0	0,0	0,0	0,0
NS/NC	2	0,0	100,0	0,0	0,0	0,0	0,0	>100,0	0,0	0,0	100,0	0,0	0,0	0,0	0,0	0,0
No ho ha utilitzat	99	46,2	53,8	5,8	11,5	25,0	>36,5	21,2	0,0	0,0	100,0	0,0	0,0	0,0	0,0	0,0
No ho coneix	25	38,5	61,5	15,4	23,1	23,1	7,7	30,8	0,0	0,0	100,0	0,0	0,0	0,0	0,0	0,0
Suspès	29	60,0	40,0	13,3	>33,3	33,3	20,0	<0,0	0,0	0,0	100,0	0,0	0,0	0,0	0,0	0,0
Bé	112	45,8	54,2	8,5	16,9	40,7	22,0	<11,9	0,0	0,0	100,0	0,0	0,0	0,0	0,0	0,0
Notable	252	50,0	50,0	6,1	14,4	>38,6	21,2	19,7	0,0	0,0	100,0	0,0	0,0	0,0	0,0	0,0
Excel·lent	95	44,0	56,0	12,0	16,0	<10,0	18,0	>44,0	0,0	0,0	100,0	0,0	0,0	0,0	0,0	0,0
NS/NC	2	0,0	100,0	0,0	0,0	0,0	0,0	>100,0	0,0	0,0	100,0	0,0	0,0	0,0	0,0	0,0
No ho ha utilitzat	99	46,2	53,8	5,8	11,5	25,0	>36,5	21,2	0,0	0,0	100,0	0,0	0,0	0,0	0,0	0,0
No ho coneix	25	38,5	61,5	15,4	23,1	23,1	7,7	30,8	0,0	0,0	100,0	0,0	0,0	0,0	0,0	0,0

% Horitzontals ponderats	Total	SEXE		EDAT					DISTRICTE DE RESIDÈNCIA					
		Home	Dona	18-24	25-34	35-49	50-64	65 i més	Districte I	Districte II	Districte III	Districte IV	Districte V	Districte VI
Base La Florida	418													
P16-Z.1. HA SENTIT A PARLAR DEL PARC DELS OCELLETS?														
Sí	411	47,3	52,7	9,8	16,5	29,5	20,0	24,1	0,0	0,0	0,0	100,0	0,0	0,0
No	7	80,0	20,0	0,0	40,0	40,0	20,0	0,0	0,0	0,0	0,0	100,0	0,0	0,0
Base Ha sentit a parlar del Parc dels Ocellets	411													
P16-Z.2. I L'HA UTILITZAT ALGUNA VEGADA EN ELS ÚLTIMS DOS ANYS?														
Sí	287	50,9	49,1	10,5	18,2	28,6	20,5	22,3	0,0	0,0	0,0	100,0	0,0	0,0
No	123	38,3	61,7	8,5	12,8	30,9	19,1	28,7	0,0	0,0	0,0	100,0	0,0	0,0
No sap	1	100,0	0,0	0,0	0,0	100,0	0,0	0,0	0,0	0,0	0,0	100,0	0,0	0,0
Base La Florida	418													
Ho coneix i ho ha utilitzat	287	50,9	49,1	10,5	18,2	28,6	20,5	22,3	0,0	0,0	0,0	100,0	0,0	0,0
Ho coneix però no ho ha utilitzat	124	38,9	61,1	8,4	12,6	31,6	18,9	28,4	0,0	0,0	0,0	100,0	0,0	0,0
No ho coneix	7	80,0	20,0	0,0	40,0	40,0	20,0	0,0	0,0	0,0	0,0	100,0	0,0	0,0
Base Ha utilitzat el Parc dels Ocellets	287													
P16-Z.3. I COM EL VALORA EN UNA ESCALA DE 0 A 10?														
0	14	72,7	27,3	9,1	18,2	18,2	27,3	27,3	0,0	0,0	0,0	100,0	0,0	0,0
1	4	66,7	33,3	0,0	>66,7	33,3	0,0	0,0	0,0	0,0	0,0	100,0	0,0	0,0
2	5	50,0	50,0	25,0	0,0	50,0	25,0	0,0	0,0	0,0	0,0	100,0	0,0	0,0
3	13	30,0	70,0	20,0	0,0	30,0	30,0	20,0	0,0	0,0	0,0	100,0	0,0	0,0
4	20	20,0	80,0	0,0	33,3	33,3	13,3	20,0	0,0	0,0	0,0	100,0	0,0	0,0
5	39	50,0	50,0	10,0	16,7	20,0	26,7	26,7	0,0	0,0	0,0	100,0	0,0	0,0
6	50	50,0	50,0	7,9	10,5	26,3	31,6	23,7	0,0	0,0	0,0	100,0	0,0	0,0
7	40	51,6	48,4	16,1	19,4	32,3	12,9	19,4	0,0	0,0	0,0	100,0	0,0	0,0
8	64	57,1	42,9	12,2	22,4	28,6	20,4	16,3	0,0	0,0	0,0	100,0	0,0	0,0
9	16	41,7	58,3	16,7	33,3	33,3	0,0	16,7	0,0	0,0	0,0	100,0	0,0	0,0
10	21	68,7	31,2	0,0	6,2	37,5	12,5	>43,7	0,0	0,0	0,0	100,0	0,0	0,0
No sap	1	0,0	100,0	0,0	0,0	0,0	0,0	100,0	0,0	0,0	0,0	100,0	0,0	0,0
Mitjana	6,19	6,31	6,07	6,17	6,17	6,38	5,76	6,37				6,19		
Desviació	2,44	2,62	2,24	2,32	2,51	2,44	2,33	2,55				2,44		
Casos	286	146	140	30	52	82	59	63	0	0	0	286	0	0
Base La Florida	418													
Suspès	56	41,9	58,1	9,3	20,9	30,2	20,9	18,6	0,0	0,0	0,0	100,0	0,0	0,0
Aprovat	230	53,4	46,6	10,8	17,6	28,4	20,5	22,7	0,0	0,0	0,0	100,0	0,0	0,0
NS/NC	1	0,0	100,0	0,0	0,0	0,0	0,0	100,0	0,0	0,0	0,0	100,0	0,0	0,0
No ho ha utilitzat	124	38,9	61,1	8,4	12,6	31,6	18,9	28,4	0,0	0,0	0,0	100,0	0,0	0,0
No ho coneix	7	80,0	20,0	0,0	40,0	40,0	20,0	0,0	0,0	0,0	0,0	100,0	0,0	0,0
Suspès	56	41,9	58,1	9,3	20,9	30,2	20,9	18,6	0,0	0,0	0,0	100,0	0,0	0,0
Bé	89	50,0	50,0	8,8	13,2	23,5	>29,4	25,0	0,0	0,0	0,0	100,0	0,0	0,0
Notable	104	55,0	45,0	13,8	21,3	30,0	17,5	17,5	0,0	0,0	0,0	100,0	0,0	0,0
Excel·lent	37	57,1	42,9	7,1	17,9	35,7	7,1	32,1	0,0	0,0	0,0	100,0	0,0	0,0
NS/NC	1	0,0	100,0	0,0	0,0	0,0	0,0	100,0	0,0	0,0	0,0	100,0	0,0	0,0
No ho ha utilitzat	124	38,9	61,1	8,4	12,6	31,6	18,9	28,4	0,0	0,0	0,0	100,0	0,0	0,0
No ho coneix	7	80,0	20,0	0,0	40,0	40,0	20,0	0,0	0,0	0,0	0,0	100,0	0,0	0,0

% Horitzontals ponderats	Total	SEXE		EDAT					DISTRICTE DE RESIDÈNCIA					
		Home	Dona	18-24	25-34	35-49	50-64	65 i més	Districte I	Districte II	Districte III	Districte IV	Districte V	Districte VI
Base Les Planes	235													
P16-AA.1. HA SENTIT A PARLAR DEL PARC DE LES PLANES?														
Sí	224	49,2	50,8	10,7	17,6	29,3	21,5	20,8	0,0	0,0	0,0	100,0	0,0	0,0
No	10	42,9	57,1	0,0	21,4	28,6	21,4	28,6	0,0	0,0	0,0	100,0	0,0	0,0
Base Ha sentit a parlar del Parc de Les Planes	224													
P16-AA.2. I L'HA UTILITZAT ALGUNA VEGADA EN ELS ÚLTIMS DOS ANYS?														
Sí	163	54,7	45,3	12,6	18,8	35,0	17,9	15,7	0,0	0,0	0,0	100,0	0,0	0,0
No	61	34,5	65,5	6,0	14,3	<14,3	31,0	>34,5	0,0	0,0	0,0	100,0	0,0	0,0
Base Les Planes	235													
Ho coneix i ho ha utilitzat	163	54,7	45,3	12,6	18,8	35,0	17,9	15,7	0,0	0,0	0,0	100,0	0,0	0,0
Ho coneix però no ho ha utilitzat	61	34,5	65,5	6,0	14,3	<14,3	31,0	>34,5	0,0	0,0	0,0	100,0	0,0	0,0
No ho coneix	10	42,9	57,1	0,0	21,4	28,6	21,4	28,6	0,0	0,0	0,0	100,0	0,0	0,0
Base Ha utilitzat el Parc de Les Planes	163													
P16-AA.3. I COM EL VALORA EN UNA ESCALA DE 0 A 10?														
0	7	44,4	55,6	0,0	22,2	22,2	44,4	11,1	0,0	0,0	0,0	100,0	0,0	0,0
1	1	50,0	50,0	0,0	50,0	50,0	0,0	0,0	0,0	0,0	0,0	100,0	0,0	0,0
2	1	0,0	100,0	0,0	0,0	0,0	100,0	0,0	0,0	0,0	0,0	100,0	0,0	0,0
3	5	42,9	57,1	14,3	14,3	28,6	42,9	0,0	0,0	0,0	0,0	100,0	0,0	0,0
4	10	61,5	38,5	23,1	7,7	15,4	38,5	15,4	0,0	0,0	0,0	100,0	0,0	0,0
5	17	56,5	43,5	0,0	17,4	43,5	13,0	26,1	0,0	0,0	0,0	100,0	0,0	0,0
6	18	44,0	56,0	8,0	16,0	40,0	16,0	20,0	0,0	0,0	0,0	100,0	0,0	0,0
7	21	55,2	44,8	6,9	31,0	31,0	24,1	6,9	0,0	0,0	0,0	100,0	0,0	0,0
8	36	59,2	40,8	12,2	14,3	>55,1	8,2	10,2	0,0	0,0	0,0	100,0	0,0	0,0
9	15	70,0	30,0	25,0	20,0	15,0	20,0	20,0	0,0	0,0	0,0	100,0	0,0	0,0
10	22	50,0	50,0	20,0	30,0	23,3	13,3	13,3	0,0	0,0	0,0	100,0	0,0	0,0
No sap	11	53,3	46,7	20,0	0,0	33,3	6,7	>40,0	0,0	0,0	0,0	100,0	0,0	0,0
Mitjana	6,81	6,96	6,64	7,76	7,07	6,86	5,82	6,83				6,81		
Desviació	2,48	2,37	2,62	2,16	2,64	2,16	2,97	2,35				2,48		
Casos	152	83	69	18	31	53	29	21	0	0	0	152	0	0
Base Les Planes	235													
Suspès	23	50,0	50,0	12,5	15,6	21,9	>40,6	9,4	0,0	0,0	0,0	100,0	0,0	0,0
Aprovat	129	55,7	44,3	11,9	21,0	37,5	14,8	14,8	0,0	0,0	0,0	100,0	0,0	0,0
NS/NC	11	53,3	46,7	20,0	0,0	33,3	6,7	40,0	0,0	0,0	0,0	100,0	0,0	0,0
No ho ha utilitzat	61	34,5	65,5	6,0	14,3	<14,3	31,0	>34,5	0,0	0,0	0,0	100,0	0,0	0,0
No ho coneix	10	42,9	57,1	0,0	21,4	28,6	21,4	28,6	0,0	0,0	0,0	100,0	0,0	0,0
Suspès	23	50,0	50,0	12,5	15,6	21,9	>40,6	9,4	0,0	0,0	0,0	100,0	0,0	0,0
Bé	35	50,0	50,0	4,2	16,7	41,7	14,6	22,9	0,0	0,0	0,0	100,0	0,0	0,0
Notable	57	57,7	42,3	10,3	20,5	>46,2	14,1	<9,0	0,0	0,0	0,0	100,0	0,0	0,0
Excel·lent	37	58,0	42,0	>22,0	26,0	20,0	16,0	16,0	0,0	0,0	0,0	100,0	0,0	0,0
NS/NC	11	53,3	46,7	20,0	0,0	33,3	6,7	40,0	0,0	0,0	0,0	100,0	0,0	0,0
No ho ha utilitzat	61	34,5	65,5	6,0	14,3	<14,3	31,0	>34,5	0,0	0,0	0,0	100,0	0,0	0,0
No ho coneix	10	42,9	57,1	0,0	21,4	28,6	21,4	28,6	0,0	0,0	0,0	100,0	0,0	0,0

% Horitzontals ponderats	Total	SEXE		EDAT					DISTRICTE DE RESIDÈNCIA					
		Home	Dona	18-24	25-34	35-49	50-64	65 i més	Districte I	Districte II	Districte III	Districte IV	Districte V	Districte VI
Base Can Serra	154													
P16-BB.1. HA SENTIT A PARLAR DEL PARC DE CAN CLUSET?														
Sí	59	48,0	52,0	4,1	7,3	24,4	21,1	43,1	0,0	0,0	0,0	0,0	100,0	0,0
No	95	46,2	53,8	8,6	15,2	26,9	19,8	29,4	0,0	0,0	0,0	0,0	100,0	0,0
Base Ha sentit a parlar del Parc de Can Cluset	59													
P16-BB.2. I L'HA UTILITZAT ALGUNA VEGADA EN ELS ÚLTIMS DOS ANYS?														
Sí	30	58,1	41,9	4,8	8,1	22,6	12,9	51,6	0,0	0,0	0,0	0,0	100,0	0,0
No	27	37,5	62,5	1,8	5,4	26,8	28,6	37,5	0,0	0,0	0,0	0,0	100,0	0,0
No sap	2	40,0	60,0	20,0	20,0	20,0	40,0	0,0	0,0	0,0	0,0	0,0	100,0	0,0
Base Can Serra	154													
Ho coneix i ho ha utilitzat	30	58,1	41,9	4,8	8,1	22,6	12,9	51,6	0,0	0,0	0,0	0,0	100,0	0,0
Ho coneix però no ho ha utilitzat	29	37,7	62,3	3,3	6,6	26,2	29,5	34,4	0,0	0,0	0,0	0,0	100,0	0,0
No ho coneix	95	46,2	53,8	8,6	15,2	26,9	19,8	29,4	0,0	0,0	0,0	0,0	100,0	0,0
Base Ha utilitzat el Parc de Can Cluset	30													
P16-BB.3. I COM EL VALORA EN UNA ESCALA DE 0 A 10?														
3	0	0,0	100,0	0,0	0,0	100,0	0,0	0,0	0,0	0,0	0,0	0,0	100,0	0,0
4	1	50,0	50,0	0,0	0,0	0,0	0,0	100,0	0,0	0,0	0,0	0,0	100,0	0,0
5	3	50,0	50,0	0,0	0,0	16,7	33,3	50,0	0,0	0,0	0,0	0,0	100,0	0,0
6	6	66,7	33,3	8,3	8,3	33,3	16,7	33,3	0,0	0,0	0,0	0,0	100,0	0,0
7	6	61,5	38,5	15,4	7,7	15,4	15,4	46,2	0,0	0,0	0,0	0,0	100,0	0,0
8	9	61,1	38,9	0,0	11,1	16,7	11,1	61,1	0,0	0,0	0,0	0,0	100,0	0,0
9	2	60,0	40,0	0,0	20,0	40,0	0,0	40,0	0,0	0,0	0,0	0,0	100,0	0,0
10	2	40,0	60,0	0,0	0,0	20,0	0,0	80,0	0,0	0,0	0,0	0,0	100,0	0,0
Mitjana	7,15	7,17	7,12	6,67	7,60	7,00	6,50	7,34					7,15	
Desviació	1,59	1,43	1,86	0,85	1,33	1,92	1,30	1,69					1,59	
Casos	30	17	13	1	2	7	4	15	0	0	0	0	30	0
Base Can Serra	154													
Suspès	1	33,3	66,7	0,0	0,0	33,3	0,0	66,7	0,0	0,0	0,0	0,0	100,0	0,0
Aprovat	28	59,3	40,7	5,1	8,5	22,0	13,6	50,8	0,0	0,0	0,0	0,0	100,0	0,0
No ho ha utilitzat	29	37,7	62,3	3,3	6,6	26,2	29,5	34,4	0,0	0,0	0,0	0,0	100,0	0,0
No ho coneix	95	46,2	53,8	8,6	15,2	26,9	19,8	29,4	0,0	0,0	0,0	0,0	100,0	0,0
Suspès	1	33,3	66,7	0,0	0,0	33,3	0,0	66,7	0,0	0,0	0,0	0,0	100,0	0,0
Bé	9	61,1	38,9	5,6	5,6	27,8	22,2	38,9	0,0	0,0	0,0	0,0	100,0	0,0
Notable	15	61,3	38,7	6,5	9,7	16,1	12,9	54,8	0,0	0,0	0,0	0,0	100,0	0,0
Excel·lent	5	50,0	50,0	0,0	10,0	30,0	0,0	60,0	0,0	0,0	0,0	0,0	100,0	0,0
No ho ha utilitzat	29	37,7	62,3	3,3	6,6	26,2	29,5	34,4	0,0	0,0	0,0	0,0	100,0	0,0
No ho coneix	95	46,2	53,8	8,6	15,2	26,9	19,8	29,4	0,0	0,0	0,0	0,0	100,0	0,0

% Horitzontals ponderats	Total	SEXE		EDAT					DISTRICTE DE RESIDÈNCIA					
		Home	Dona	18-24	25-34	35-49	50-64	65 i més	Districte I	Districte II	Districte III	Districte IV	Districte V	Districte VI
Base Pubilla Cases	432													
P16-CC.1. HA SENTIT A PARLAR DE LA PLAÇA DE LA BÒBILA?														
Sí	414	46,9	53,1	9,1	16,9	30,9	20,5	22,5	0,0	0,0	0,0	0,0	100,0	0,0
No	18	61,5	38,5	15,4	23,1	53,8	0,0	7,7	0,0	0,0	0,0	0,0	100,0	0,0
Base Ha sentit a parlar de la Plaça de la Bòbila	414													
P16-CC.2. I L'HA UTILITZAT ALGUNA VEGADA EN ELS ÚLTIMS DOS ANYS?														
Sí	325	49,4	50,6	9,1	19,1	33,6	17,8	20,3	0,0	0,0	0,0	0,0	100,0	0,0
No	89	37,9	62,1	9,1	9,1	21,2	>30,3	30,3	0,0	0,0	0,0	0,0	100,0	0,0
Base Pubilla Cases	432													
Ho coneix i ho ha utilitzat	325	49,4	50,6	9,1	19,1	33,6	17,8	20,3	0,0	0,0	0,0	0,0	100,0	0,0
Ho coneix però no ho ha utilitzat	89	37,9	62,1	9,1	9,1	21,2	>30,3	30,3	0,0	0,0	0,0	0,0	100,0	0,0
No ho coneix	18	61,5	38,5	15,4	23,1	53,8	0,0	7,7	0,0	0,0	0,0	0,0	100,0	0,0
Base Ha utilitzat la Plaça de la Bòbila	325													
P16-CC.3. I COM LA VALORA EN UNA ESCALA DE 0 A 10?														
0	8	33,3	66,7	0,0	16,7	16,7	>50,0	16,7	0,0	0,0	0,0	0,0	100,0	0,0
1	3	100,0	0,0	0,0	0,0	100,0	0,0	0,0	0,0	0,0	0,0	0,0	100,0	0,0
2	7	60,0	40,0	>40,0	20,0	20,0	0,0	20,0	0,0	0,0	0,0	0,0	100,0	0,0
3	16	50,0	50,0	8,3	33,3	25,0	8,3	25,0	0,0	0,0	0,0	0,0	100,0	0,0
4	26	52,6	47,4	5,3	26,3	26,3	10,5	31,6	0,0	0,0	0,0	0,0	100,0	0,0
5	63	48,9	51,1	8,5	12,8	38,3	25,5	14,9	0,0	0,0	0,0	0,0	100,0	0,0
6	53	35,9	64,1	15,4	20,5	43,6	<5,1	15,4	0,0	0,0	0,0	0,0	100,0	0,0
7	47	54,3	45,7	8,6	22,9	25,7	25,7	17,1	0,0	0,0	0,0	0,0	100,0	0,0
8	57	52,4	47,6	9,5	21,4	38,1	19,0	11,9	0,0	0,0	0,0	0,0	100,0	0,0
9	19	64,3	35,7	0,0	0,0	28,6	28,6	>42,9	0,0	0,0	0,0	0,0	100,0	0,0
10	24	38,9	61,1	5,6	22,2	27,8	11,1	33,3	0,0	0,0	0,0	0,0	100,0	0,0
No sap	1	100,0	0,0	0,0	0,0	0,0	0,0	>100,0	0,0	0,0	0,0	0,0	100,0	0,0
No contesta	1	100,0	0,0	0,0	0,0	0,0	0,0	>100,0	0,0	0,0	0,0	0,0	100,0	0,0
Mitjana	6,19	6,20	6,19	5,91	6,09	6,20	6,19	6,43					6,19	
Desviació	2,23	2,24	2,23	1,99	2,21	2,10	2,41	2,45					2,23	
Casos	323	158	165	30	62	109	58	63	0	0	0	0	323	0
Base Pubilla Cases	432													
Suspès	59	52,3	47,7	9,1	25,0	27,3	13,6	25,0	0,0	0,0	0,0	0,0	100,0	0,0
Aprovat	263	48,2	51,8	9,2	17,9	35,4	19,0	18,5	0,0	0,0	0,0	0,0	100,0	0,0
NS/NC	3	100,0	0,0	0,0	0,0	0,0	0,0	>100,0	0,0	0,0	0,0	0,0	100,0	0,0
No ho ha utilitzat	89	37,9	62,1	9,1	9,1	21,2	>30,3	30,3	0,0	0,0	0,0	0,0	100,0	0,0
No ho coneix	18	61,5	38,5	15,4	23,1	53,8	0,0	7,7	0,0	0,0	0,0	0,0	100,0	0,0
Suspès	59	52,3	47,7	9,1	25,0	27,3	13,6	25,0	0,0	0,0	0,0	0,0	100,0	0,0
Bé	116	43,0	57,0	11,6	16,3	40,7	16,3	15,1	0,0	0,0	0,0	0,0	100,0	0,0
Notable	104	53,2	46,8	9,1	22,1	32,5	22,1	14,3	0,0	0,0	0,0	0,0	100,0	0,0
Excel·lent	43	50,0	50,0	3,1	12,5	28,1	18,7	>37,5	0,0	0,0	0,0	0,0	100,0	0,0
NS/NC	3	100,0	0,0	0,0	0,0	0,0	0,0	>100,0	0,0	0,0	0,0	0,0	100,0	0,0
No ho ha utilitzat	89	37,9	62,1	9,1	9,1	21,2	>30,3	30,3	0,0	0,0	0,0	0,0	100,0	0,0
No ho coneix	18	61,5	38,5	15,4	23,1	53,8	0,0	7,7	0,0	0,0	0,0	0,0	100,0	0,0

% Horitzontals ponderats	Total	SEXE		EDAT					DISTRICTE DE RESIDÈNCIA					
		Home	Dona	18-24	25-34	35-49	50-64	65 i més	Districte I	Districte II	Districte III	Districte IV	Districte V	Districte VI
Base Centre	378													
P16-EE.1. HA SENTIT A PARLAR DEL POLIESPORTIU DEL CENTRE?														
Sí	363	47,4	52,6	7,5	14,3	29,9	25,3	23,1	100,0	0,0	0,0	0,0	0,0	0,0
No	15	23,1	76,9	0,0	7,7	7,7	0,0	>84,6	100,0	0,0	0,0	0,0	0,0	0,0
Base Ha sentit a parlar del poliesportiu del Centre	363													
P16-EE.2. I L'HA UTILITZAT ALGUNA VEGADA EN ELS ÚLTIMS DOS ANYS?														
Sí	193	48,8	51,2	8,5	15,9	37,2	23,8	<14,6	100,0	0,0	0,0	0,0	0,0	0,0
No	170	45,8	54,2	6,2	12,5	<21,5	27,1	>32,6	100,0	0,0	0,0	0,0	0,0	0,0
Base Centre	378													
Ho coneix i ho ha utilitzat	193	48,8	51,2	8,5	15,9	>37,2	23,8	<14,6	100,0	0,0	0,0	0,0	0,0	0,0
Ho coneix però no ho ha utilitzat	170	45,8	54,2	6,2	12,5	21,5	27,1	32,6	100,0	0,0	0,0	0,0	0,0	0,0
No ho coneix	15	23,1	76,9	0,0	7,7	7,7	0,0	>84,6	100,0	0,0	0,0	0,0	0,0	0,0
Base Ha utilitzat el poliesportiu del Centre	193													
P16-EE.3. I COM EL VALORA EN UNA ESCALA DE 0 A10?														
0	2	50,0	50,0	0,0	0,0	50,0	50,0	0,0	100,0	0,0	0,0	0,0	0,0	0,0
4	6	40,0	60,0	0,0	20,0	20,0	20,0	40,0	100,0	0,0	0,0	0,0	0,0	0,0
5	8	57,1	42,9	14,3	14,3	42,9	14,3	14,3	100,0	0,0	0,0	0,0	0,0	0,0
6	19	56,3	43,8	18,8	31,3	31,3	12,5	6,3	100,0	0,0	0,0	0,0	0,0	0,0
7	45	50,0	50,0	5,3	13,2	36,8	31,6	13,2	100,0	0,0	0,0	0,0	0,0	0,0
8	64	46,3	53,7	5,6	16,7	42,6	25,9	9,3	100,0	0,0	0,0	0,0	0,0	0,0
9	21	50,0	50,0	5,6	5,6	38,9	27,8	22,2	100,0	0,0	0,0	0,0	0,0	0,0
10	28	45,8	54,2	16,7	16,7	29,2	12,5	25,0	100,0	0,0	0,0	0,0	0,0	0,0
Mitjana	7,63	7,57	7,68	7,86	7,50	7,61	7,49	7,92	7,63					
Desviació	1,69	1,69	1,69	1,74	1,55	1,66	1,74	1,83	1,69					
Casos	193	94	99	16	31	72	46	28	193	0	0	0	0	0
Base Centre	378													
Suspès	8	42,9	57,1	0,0	14,3	28,6	28,6	28,6	100,0	0,0	0,0	0,0	0,0	0,0
Aprovat	185	49,0	51,0	8,9	15,9	>37,6	23,6	<14,0	100,0	0,0	0,0	0,0	0,0	0,0
No ho ha utilitzat	170	45,8	54,2	6,2	12,5	21,5	27,1	32,6	100,0	0,0	0,0	0,0	0,0	0,0
No ho coneix	15	23,1	76,9	0,0	7,7	7,7	0,0	>84,6	100,0	0,0	0,0	0,0	0,0	0,0
Suspès	8	42,9	57,1	0,0	14,3	28,6	28,6	28,6	100,0	0,0	0,0	0,0	0,0	0,0
Bé	27	56,5	43,5	>17,4	26,1	34,8	13,0	8,7	100,0	0,0	0,0	0,0	0,0	0,0
Notable	108	47,8	52,2	5,4	15,2	>40,2	28,3	<10,9	100,0	0,0	0,0	0,0	0,0	0,0
Excel·lent	49	47,6	52,4	11,9	11,9	33,3	19,0	23,8	100,0	0,0	0,0	0,0	0,0	0,0
No ho ha utilitzat	170	45,8	54,2	6,2	12,5	21,5	27,1	32,6	100,0	0,0	0,0	0,0	0,0	0,0
No ho coneix	15	23,1	76,9	0,0	7,7	7,7	0,0	>84,6	100,0	0,0	0,0	0,0	0,0	0,0

% Horitzontals ponderats	Total	SEXE		EDAT					DISTRICTE DE RESIDÈNCIA					
		Home	Dona	18-24	25-34	35-49	50-64	65 i més	Districte I	Districte II	Districte III	Districte IV	Districte V	Districte VI
Base Sant Josep	295													
P16-FF1. HA SENTIT A PARLAR DE LES PISCINES MUNICIPALS?														
Sí	286	48,2	51,8	8,0	13,8	29,6	23,5	25,1	100,0	0,0	0,0	0,0	0,0	0,0
No	8	33,3	66,7	0,0	11,1	0,0	22,2	>66,7	100,0	0,0	0,0	0,0	0,0	0,0
Base Ha sentit a parlar de les piscines municipals	286													
P16-FF.2. I LES HA UTILITZAT ALGUNA VEGADA EN ELS ÚLTIMS DOS ANYS?														
Sí	127	46,4	53,6	10,1	16,7	37,0	18,8	17,4	100,0	0,0	0,0	0,0	0,0	0,0
No	159	49,7	50,3	6,4	11,6	23,7	27,2	31,2	100,0	0,0	0,0	0,0	0,0	0,0
Base Sant Josep	295													
Ho coneix i ho ha utilitzat	127	46,4	53,6	10,1	16,7	37,0	18,8	17,4	100,0	0,0	0,0	0,0	0,0	0,0
Ho coneix però no ho ha utilitzat	159	49,7	50,3	6,4	11,6	23,7	27,2	31,2	100,0	0,0	0,0	0,0	0,0	0,0
No ho coneix	8	33,3	66,7	0,0	11,1	0,0	22,2	>66,7	100,0	0,0	0,0	0,0	0,0	0,0
Base Ha utilitzat les piscines municipals	127													
P16-FF.3. I COM LES VALORA EN UNA ESCALA DE 0 A10?														
0	1	100,0	0,0	0,0	0,0	0,0	100,0	0,0	100,0	0,0	0,0	0,0	0,0	0,0
1	1	100,0	0,0	0,0	0,0	100,0	0,0	0,0	100,0	0,0	0,0	0,0	0,0	0,0
4	1	0,0	100,0	0,0	100,0	0,0	0,0	0,0	100,0	0,0	0,0	0,0	0,0	0,0
5	11	33,3	66,7	8,3	8,3	33,3	25,0	25,0	100,0	0,0	0,0	0,0	0,0	0,0
6	14	46,7	53,3	20,0	13,3	26,7	33,3	6,7	100,0	0,0	0,0	0,0	0,0	0,0
7	35	47,4	52,6	10,5	21,1	39,5	15,8	13,2	100,0	0,0	0,0	0,0	0,0	0,0
8	31	52,9	47,1	5,9	14,7	44,1	17,6	17,6	100,0	0,0	0,0	0,0	0,0	0,0
9	20	45,5	54,5	4,5	13,6	36,4	13,6	31,8	100,0	0,0	0,0	0,0	0,0	0,0
10	12	30,8	69,2	15,4	23,1	30,8	15,4	15,4	100,0	0,0	0,0	0,0	0,0	0,0
No sap	1	100,0	0,0	>100,0	0,0	0,0	0,0	0,0	100,0	0,0	0,0	0,0	0,0	0,0
Mitjana	7,45	7,35	7,54	7,38	7,57	7,49	7,00	7,79	7,45					
Desviació	1,65	1,77	1,54	1,56	1,54	1,59	2,02	1,48	1,65					
Casos	126	58	68	12	21	47	24	22	126	0	0	0	0	0
Base Sant Josep	295													
Suspès	3	66,7	33,3	0,0	33,3	33,3	33,3	0,0	100,0	0,0	0,0	0,0	0,0	0,0
Aprovat	123	45,5	54,5	9,7	16,4	37,3	18,7	17,9	100,0	0,0	0,0	0,0	0,0	0,0
NS/NC	1	100,0	0,0	>100,0	0,0	0,0	0,0	0,0	100,0	0,0	0,0	0,0	0,0	0,0
No ho ha utilitzat	159	49,7	50,3	6,4	11,6	23,7	27,2	31,2	100,0	0,0	0,0	0,0	0,0	0,0
No ho coneix	8	33,3	66,7	0,0	11,1	0,0	22,2	>66,7	100,0	0,0	0,0	0,0	0,0	0,0
Suspès	3	66,7	33,3	0,0	33,3	33,3	33,3	0,0	100,0	0,0	0,0	0,0	0,0	0,0
Bé	25	40,7	59,3	14,8	11,1	29,6	29,6	14,8	100,0	0,0	0,0	0,0	0,0	0,0
Notable	66	50,0	50,0	8,3	18,1	>41,7	16,7	15,3	100,0	0,0	0,0	0,0	0,0	0,0
Excel·lent	32	40,0	60,0	8,6	17,1	34,3	14,3	25,7	100,0	0,0	0,0	0,0	0,0	0,0
NS/NC	1	100,0	0,0	>100,0	0,0	0,0	0,0	0,0	100,0	0,0	0,0	0,0	0,0	0,0
No ho ha utilitzat	159	49,7	50,3	6,4	11,6	23,7	27,2	31,2	100,0	0,0	0,0	0,0	0,0	0,0
No ho coneix	8	33,3	66,7	0,0	11,1	0,0	22,2	>66,7	100,0	0,0	0,0	0,0	0,0	0,0

% Horitzontals ponderats	Total		SEXE		EDAT					DISTRICTE DE RESIDÈNCIA					
	Home	Dona	18-24	25-34	35-49	50-64	65 i més	Districte I	Districte II	Districte III	Districte IV	Districte V	Districte VI		
Base Sanfeliu	94														
P16-GG.1. HA SENTIT A PARLAR DEL POLIESPORTIU DE SANFELIU?															
Sí	91	49,8	50,2	7,8	13,2	28,8	23,5	26,7	100,0	0,0	0,0	0,0	0,0	0,0	
No	3	25,0	75,0	0,0	12,5	0,0	0,0	87,5	100,0	0,0	0,0	0,0	0,0	0,0	
Base Ha sentit a parlar del poliesportiu de Sanfeliu	91														
P16-GG.2. I L'HA UTILITZAT ALGUNA VEGADA EN ELS ÚLTIMS DOS ANYS?															
Sí	50	46,6	53,4	7,5	17,3	30,8	24,8	19,5	100,0	0,0	0,0	0,0	0,0	0,0	
No	41	53,6	46,4	8,2	8,2	26,4	21,8	35,5	100,0	0,0	0,0	0,0	0,0	0,0	
Base Sanfeliu	94														
Ho coneix i ho ha utilitzat	50	46,6	53,4	7,5	17,3	30,8	24,8	19,5	100,0	0,0	0,0	0,0	0,0	0,0	
Ho coneix però no ho ha utilitzat	41	53,6	46,4	8,2	8,2	26,4	21,8	35,5	100,0	0,0	0,0	0,0	0,0	0,0	
No ho coneix	3	25,0	75,0	0,0	12,5	0,0	0,0	87,5	100,0	0,0	0,0	0,0	0,0	0,0	
Base Ha utilitzat el poliesportiu de Sanfeliu	50														
P16-GG.3. I COM EL VALORA EN UNA ESCALA DE 0 A10?															
0	0	0,0	100,0	0,0	100,0	0,0	0,0	0,0	100,0	0,0	0,0	0,0	0,0	0,0	
4	1	0,0	100,0	50,0	50,0	0,0	0,0	0,0	100,0	0,0	0,0	0,0	0,0	0,0	
5	3	33,3	66,7	0,0	33,3	22,2	11,1	33,3	100,0	0,0	0,0	0,0	0,0	0,0	
6	3	62,5	37,5	0,0	25,0	12,5	37,5	25,0	100,0	0,0	0,0	0,0	0,0	0,0	
7	7	42,1	57,9	10,5	15,8	15,8	36,8	21,1	100,0	0,0	0,0	0,0	0,0	0,0	
8	15	61,5	38,5	7,7	12,8	41,0	23,1	15,4	100,0	0,0	0,0	0,0	0,0	0,0	
9	10	46,2	53,8	11,5	15,4	38,5	23,1	11,5	100,0	0,0	0,0	0,0	0,0	0,0	
10	11	34,5	65,5	3,4	13,8	31,0	24,1	27,6	100,0	0,0	0,0	0,0	0,0	0,0	
Mitjana	8,05	8,08	8,01	7,90	7,30	8,41	8,12	8,08	8,05						
Desviació	1,68	1,34	1,96	1,84	2,50	1,29	1,42	1,78	1,68						
Casos	50	23	26	4	9	15	12	10	50	0	0	0	0	0	
Base Sanfeliu	94														
Suspès	1	0,0	100,0	33,3	66,7	0,0	0,0	0,0	100,0	0,0	0,0	0,0	0,0	0,0	
Aprovat	48	47,7	52,3	6,9	16,2	31,5	25,4	20,0	100,0	0,0	0,0	0,0	0,0	0,0	
No ho ha utilitzat	41	53,6	46,4	8,2	8,2	26,4	21,8	35,5	100,0	0,0	0,0	0,0	0,0	0,0	
No ho coneix	3	25,0	75,0	0,0	12,5	0,0	0,0	87,5	100,0	0,0	0,0	0,0	0,0	0,0	
Suspès	1	0,0	100,0	33,3	66,7	0,0	0,0	0,0	100,0	0,0	0,0	0,0	0,0	0,0	
Bé	6	47,1	52,9	0,0	29,4	17,6	23,5	29,4	100,0	0,0	0,0	0,0	0,0	0,0	
Notable	22	55,2	44,8	8,6	13,8	32,8	27,6	17,2	100,0	0,0	0,0	0,0	0,0	0,0	
Excel·lent	20	40,0	60,0	7,3	14,5	34,5	23,6	20,0	100,0	0,0	0,0	0,0	0,0	0,0	
No ho ha utilitzat	41	53,6	46,4	8,2	8,2	26,4	21,8	35,5	100,0	0,0	0,0	0,0	0,0	0,0	
No ho coneix	3	25,0	75,0	0,0	12,5	0,0	0,0	87,5	100,0	0,0	0,0	0,0	0,0	0,0	

% Horitzontals ponderats	Total		EDAT						DISTRICTE DE RESIDÈNCIA						
	Home	Dona	18-24	25-34	35-49	50-64	65 i més	Districte I	Districte II	Districte III	Districte IV	Districte V	Districte VI		
Base Collblanc	376														
P16-F.1. HA SENTIT A PARLAR DEL POLIESPORTIU FUM D'ESTAMPA?															
Sí	322	44,4	55,6	9,1	17,1	29,5	21,1	23,3	0,0	100,0	0,0	0,0	0,0	0,0	0,0
No	54	63,0	37,0	6,5	28,3	39,1	15,2	10,9	0,0	100,0	0,0	0,0	0,0	0,0	0,0
Base Ha sentit a parlar del poliesportiu Fum d'estampa	322														
P16-F.2. I L'HA UTILITZAT ALGUNA VEGADA EN ELS ÚLTIMS DOS ANYS?															
Sí	122	36,5	63,5	14,4	15,4	36,5	18,3	15,4	0,0	100,0	0,0	0,0	0,0	0,0	0,0
No	199	49,4	50,6	5,9	18,2	24,7	22,9	28,2	0,0	100,0	0,0	0,0	0,0	0,0	0,0
No contesta	1	0,0	100,0	0,0	0,0	100,0	0,0	0,0	0,0	100,0	0,0	0,0	0,0	0,0	0,0
Base Collblanc	376														
Ho coneix i ho ha utilitzat	122	36,5	63,5	>14,4	15,4	36,5	18,3	15,4	0,0	100,0	0,0	0,0	0,0	0,0	0,0
Ho coneix però no ho ha utilitzat	200	49,1	50,9	5,8	18,1	25,1	22,8	>28,1	0,0	100,0	0,0	0,0	0,0	0,0	0,0
No ho coneix	54	63,0	37,0	6,5	28,3	39,1	15,2	10,9	0,0	100,0	0,0	0,0	0,0	0,0	0,0
Base Ha utilitzat el poliesportiu Fum d'estampa	122														
P16-F.3. I COM EL VALORA EN UNA ESCALA DE 0 A10?															
0	2	0,0	100,0	0,0	0,0	50,0	0,0	50,0	0,0	100,0	0,0	0,0	0,0	0,0	0,0
1	2	50,0	50,0	0,0	0,0	100,0	0,0	0,0	0,0	100,0	0,0	0,0	0,0	0,0	0,0
3	8	28,6	71,4	0,0	0,0	28,6	>57,1	14,3	0,0	100,0	0,0	0,0	0,0	0,0	0,0
4	8	28,6	71,4	14,3	28,6	14,3	28,6	14,3	0,0	100,0	0,0	0,0	0,0	0,0	0,0
5	15	38,5	61,5	15,4	0,0	46,2	7,7	30,8	0,0	100,0	0,0	0,0	0,0	0,0	0,0
6	19	31,3	68,8	25,0	18,8	43,8	12,5	0,0	0,0	100,0	0,0	0,0	0,0	0,0	0,0
7	16	35,7	64,3	7,1	14,3	64,3	7,1	7,1	0,0	100,0	0,0	0,0	0,0	0,0	0,0
8	28	50,0	50,0	8,3	20,8	25,0	29,2	16,7	0,0	100,0	0,0	0,0	0,0	0,0	0,0
9	12	30,0	70,0	20,0	20,0	30,0	20,0	10,0	0,0	100,0	0,0	0,0	0,0	0,0	0,0
10	11	33,3	66,7	33,3	22,2	11,1	0,0	33,3	0,0	100,0	0,0	0,0	0,0	0,0	0,0
Mitjana	6,56	6,79	6,42	7,27	7,37	6,11	6,21	6,56		6,56					
Desviació	2,28	2,08	2,40	2,01	1,81	2,26	2,24	2,84		2,28					
Casos	122	44	77	18	19	44	22	19	0	122	0	0	0	0	0
Base Collblanc	376														
Suspès	21	27,8	72,2	5,6	11,1	33,3	33,3	16,7	0,0	100,0	0,0	0,0	0,0	0,0	0,0
Aprovat	101	38,4	61,6	>16,3	16,3	37,2	15,1	15,1	0,0	100,0	0,0	0,0	0,0	0,0	0,0
No ho ha utilitzat	200	49,1	50,9	5,8	18,1	25,1	22,8	>28,1	0,0	100,0	0,0	0,0	0,0	0,0	0,0
No ho coneix	54	63,0	37,0	6,5	28,3	39,1	15,2	10,9	0,0	100,0	0,0	0,0	0,0	0,0	0,0
Suspès	21	27,8	72,2	5,6	11,1	33,3	33,3	16,7	0,0	100,0	0,0	0,0	0,0	0,0	0,0
Bé	34	34,5	65,5	>20,7	10,3	44,8	10,3	13,8	0,0	100,0	0,0	0,0	0,0	0,0	0,0
Notable	44	44,7	55,3	7,9	18,4	39,5	21,1	13,2	0,0	100,0	0,0	0,0	0,0	0,0	0,0
Excel·lent	22	31,6	68,4	>26,3	21,1	21,1	10,5	21,1	0,0	100,0	0,0	0,0	0,0	0,0	0,0
No ho ha utilitzat	200	49,1	50,9	5,8	18,1	25,1	22,8	>28,1	0,0	100,0	0,0	0,0	0,0	0,0	0,0
No ho coneix	54	63,0	37,0	6,5	28,3	39,1	15,2	10,9	0,0	100,0	0,0	0,0	0,0	0,0	0,0

% Horitzontals ponderats	Total		SEXE		EDAT					DISTRICTE DE RESIDÈNCIA					
	Home	Dona	18-24	25-34	35-49	50-64	65 i més	Districte I	Districte II	Districte III	Districte IV	Districte V	Districte VI		
Base Santa Eulàlia	614														
P16-HH.1. HA SENTIT A PARLAR DEL POLIESPORTIU SANTA EULÀLIA?															
Sí	568	47,3	52,7	7,7	15,1	31,9	24,2	21,1	0,0	0,0	100,0	0,0	0,0	0,0	
No	46	50,0	50,0	12,5	25,0	25,0	<4,2	33,3	0,0	0,0	100,0	0,0	0,0	0,0	
Base Ha sentit a parlar del poliesportiu Santa Eulàlia	568														
P16-HH.2. I L'HA UTILITZAT ALGUNA VEGADA EN ELS ÚLTIMS DOS ANYS?															
Sí	204	47,7	52,3	11,2	15,0	37,4	23,4	<13,1	0,0	0,0	100,0	0,0	0,0	0,0	
No	364	47,1	52,9	5,8	15,2	28,8	24,6	25,7	0,0	0,0	100,0	0,0	0,0	0,0	
Base Santa Eulàlia	614														
Ho coneix i ho ha utilitzat	204	47,7	52,3	11,2	15,0	37,4	23,4	<13,1	0,0	0,0	100,0	0,0	0,0	0,0	
Ho coneix però no ho ha utilitzat	364	47,1	52,9	5,8	15,2	28,8	24,6	25,7	0,0	0,0	100,0	0,0	0,0	0,0	
No ho coneix	46	50,0	50,0	12,5	25,0	25,0	<4,2	33,3	0,0	0,0	100,0	0,0	0,0	0,0	
Base Ha utilitzat el poliesportiu Santa Eulàlia	204														
P16-HH.3. I COM EL VALORA EN UNA ESCALA DE 0 A10?															
0	4	50,0	50,0	0,0	0,0	50,0	0,0	>50,0	0,0	0,0	100,0	0,0	0,0	0,0	
1	2	100,0	0,0	0,0	0,0	0,0	>100,0	0,0	0,0	0,0	100,0	0,0	0,0	0,0	
2	2	100,0	0,0	0,0	0,0	0,0	>100,0	0,0	0,0	0,0	100,0	0,0	0,0	0,0	
3	10	40,0	60,0	0,0	20,0	60,0	20,0	0,0	0,0	0,0	100,0	0,0	0,0	0,0	
4	11	50,0	50,0	0,0	33,3	33,3	16,7	16,7	0,0	0,0	100,0	0,0	0,0	0,0	
5	30	43,8	56,3	6,3	6,3	50,0	25,0	12,5	0,0	0,0	100,0	0,0	0,0	0,0	
6	23	25,0	75,0	8,3	16,7	50,0	16,7	8,3	0,0	0,0	100,0	0,0	0,0	0,0	
7	53	42,9	57,1	>21,4	17,9	25,0	28,6	7,1	0,0	0,0	100,0	0,0	0,0	0,0	
8	38	55,0	45,0	10,0	10,0	40,0	20,0	20,0	0,0	0,0	100,0	0,0	0,0	0,0	
9	19	40,0	60,0	0,0	30,0	20,0	20,0	>30,0	0,0	0,0	100,0	0,0	0,0	0,0	
10	10	>100,0	<0,0	>40,0	0,0	60,0	0,0	0,0	0,0	0,0	100,0	0,0	0,0	0,0	
No sap	2	100,0	0,0	0,0	0,0	0,0	>100,0	0,0	0,0	0,0	100,0	0,0	0,0	0,0	
Mitjana	6,51	6,64	6,39	7,42	6,63	6,35	6,17	6,64			6,51				
Desviació	2,06	2,32	1,81	1,41	1,83	2,13	2,06	2,45			2,06				
Casos	202	95	107	23	30	76	46	27	0	0	202	0	0	0	
Base Santa Eulàlia	614														
Suspès	29	53,3	46,7	0,0	20,0	40,0	26,7	13,3	0,0	0,0	100,0	0,0	0,0	0,0	
Aprovat	173	46,2	53,8	>13,2	14,3	37,4	22,0	<13,2	0,0	0,0	100,0	0,0	0,0	0,0	
NS/NC	2	100,0	0,0	0,0	0,0	0,0	>100,0	0,0	0,0	0,0	100,0	0,0	0,0	0,0	
No ho ha utilitzat	364	47,1	52,9	5,8	15,2	28,8	24,6	25,7	0,0	0,0	100,0	0,0	0,0	0,0	
No ho coneix	46	50,0	50,0	12,5	25,0	25,0	<4,2	33,3	0,0	0,0	100,0	0,0	0,0	0,0	
Suspès	29	53,3	46,7	0,0	20,0	40,0	26,7	13,3	0,0	0,0	100,0	0,0	0,0	0,0	
Bé	53	35,7	64,3	7,1	10,7	>50,0	21,4	10,7	0,0	0,0	100,0	0,0	0,0	0,0	
Notable	91	47,9	52,1	>16,7	14,6	31,3	25,0	12,5	0,0	0,0	100,0	0,0	0,0	0,0	
Excel·lent	29	60,0	40,0	13,3	20,0	33,3	13,3	20,0	0,0	0,0	100,0	0,0	0,0	0,0	
NS/NC	2	100,0	0,0	0,0	0,0	0,0	>100,0	0,0	0,0	0,0	100,0	0,0	0,0	0,0	
No ho ha utilitzat	364	47,1	52,9	5,8	15,2	28,8	24,6	25,7	0,0	0,0	100,0	0,0	0,0	0,0	
No ho coneix	46	50,0	50,0	12,5	25,0	25,0	<4,2	33,3	0,0	0,0	100,0	0,0	0,0	0,0	

% Horitzontals ponderats	Total	SEXE		EDAT					DISTRICTE DE RESIDÈNCIA					
		Home	Dona	18-24	25-34	35-49	50-64	65 i més	Districte I	Districte II	Districte III	Districte IV	Districte V	Districte VI
Base Les Planes	235													
P16-II.1. HA SENTIT A PARLAR DEL POLIESPORTIU DE LES PLANES?														
Sí	215	48,6	51,4	10,5	17,7	28,9	21,8	21,1	0,0	0,0	0,0	100,0	0,0	0,0
No	20	51,9	48,1	7,4	18,5	33,3	18,5	22,2	0,0	0,0	0,0	100,0	0,0	0,0
Base Ha sentit a parlar del poliesportiu de Les Planes	215													
P16-II.2. I L'HA UTILITZAT ALGUNA VEGADA EN ELS ÚLTIMS DOS ANYS?														
Sí	69	50,0	50,0	17,0	19,1	35,1	14,9	13,8	0,0	0,0	0,0	100,0	0,0	0,0
No	146	48,0	52,0	7,5	17,0	26,0	25,0	24,5	0,0	0,0	0,0	100,0	0,0	0,0
Base Les Planes	235													
Ho coneix i ho ha utilitzat	69	50,0	50,0	17,0	19,1	35,1	14,9	13,8	0,0	0,0	0,0	100,0	0,0	0,0
Ho coneix però no ho ha utilitzat	146	48,0	52,0	7,5	17,0	26,0	25,0	24,5	0,0	0,0	0,0	100,0	0,0	0,0
No ho coneix	20	51,9	48,1	7,4	18,5	33,3	18,5	22,2	0,0	0,0	0,0	100,0	0,0	0,0
Base Ha utilitzat el poliesportiu de Les Planes	69													
P16-II.3. I COM EL VALORA EN UNA ESCALA DE 0 A10?														
0	1	100,0	0,0	0,0	0,0	100,0	0,0	0,0	0,0	0,0	0,0	100,0	0,0	0,0
1	1	50,0	50,0	0,0	50,0	0,0	50,0	0,0	0,0	0,0	0,0	100,0	0,0	0,0
3	4	80,0	20,0	20,0	40,0	20,0	0,0	20,0	0,0	0,0	0,0	100,0	0,0	0,0
4	1	0,0	100,0	0,0	0,0	0,0	0,0	>100,0	0,0	0,0	0,0	100,0	0,0	0,0
5	4	60,0	40,0	20,0	60,0	0,0	20,0	0,0	0,0	0,0	0,0	100,0	0,0	0,0
6	12	56,3	43,8	31,3	18,8	37,5	12,5	0,0	0,0	0,0	0,0	100,0	0,0	0,0
7	10	50,0	50,0	21,4	14,3	42,9	0,0	21,4	0,0	0,0	0,0	100,0	0,0	0,0
8	17	52,2	47,8	13,0	8,7	52,2	21,7	4,3	0,0	0,0	0,0	100,0	0,0	0,0
9	6	37,5	62,5	25,0	12,5	37,5	0,0	25,0	0,0	0,0	0,0	100,0	0,0	0,0
10	14	36,8	63,2	5,3	21,1	21,1	26,3	26,3	0,0	0,0	0,0	100,0	0,0	0,0
Mitjana	7,30	6,89	7,70	6,94	6,61	7,39	7,71	8,00				7,30		
Desviació	2,24	2,37	2,05	1,75	2,71	1,99	2,59	2,38				2,24		
Casos	69	34	34	12	13	24	10	10	0	0	0	69	0	0
Base Les Planes	235													
Suspès	7	66,7	33,3	11,1	33,3	22,2	11,1	22,2	0,0	0,0	0,0	100,0	0,0	0,0
Aprovat	62	48,2	51,8	17,6	17,6	36,5	15,3	12,9	0,0	0,0	0,0	100,0	0,0	0,0
No ho ha utilitzat	146	48,0	52,0	7,5	17,0	26,0	25,0	24,5	0,0	0,0	0,0	100,0	0,0	0,0
No ho coneix	20	51,9	48,1	7,4	18,5	33,3	18,5	22,2	0,0	0,0	0,0	100,0	0,0	0,0
Suspès	7	66,7	33,3	11,1	33,3	22,2	11,1	22,2	0,0	0,0	0,0	100,0	0,0	0,0
Bé	15	57,1	42,9	>28,6	28,6	28,6	14,3	0,0	0,0	0,0	0,0	100,0	0,0	0,0
Notable	27	51,4	48,6	16,2	10,8	48,6	13,5	10,8	0,0	0,0	0,0	100,0	0,0	0,0
Excel·lent	20	37,0	63,0	11,1	18,5	25,9	18,5	25,9	0,0	0,0	0,0	100,0	0,0	0,0
No ho ha utilitzat	146	48,0	52,0	7,5	17,0	26,0	25,0	24,5	0,0	0,0	0,0	100,0	0,0	0,0
No ho coneix	20	51,9	48,1	7,4	18,5	33,3	18,5	22,2	0,0	0,0	0,0	100,0	0,0	0,0

% Horitzontals ponderats	Total		SEXE		EDAT					DISTRICTE DE RESIDÈNCIA					
	Home	Dona	18-24	25-34	35-49	50-64	65 i més	Districte I	Districte II	Districte III	Districte IV	Districte V	Districte VI		
Base Pubilla Cases	432														
P16-JJ.1. HA SENTIT A PARLAR DEL COMPLEX ESPORTIU DE L'HOSPITALET NORD?															
Sí	358	49,8	50,2	9,8	16,2	32,5	21,9	19,6	0,0	0,0	0,0	0,0	100,0	0,0	
No	74	36,4	63,6	7,3	21,8	29,1	<9,1	>32,7	0,0	0,0	0,0	0,0	100,0	0,0	
Base Ha sentit a parlar del complex esportiu de l'Hospitalet Nord	358														
P16-JJ.2. I L'HA UTILITZAT ALGUNA VEGADA EN ELS ÚLTIMS DOS ANYS?															
Sí	135	52,0	48,0	>16,0	19,0	26,0	24,0	15,0	0,0	0,0	0,0	0,0	100,0	0,0	
No	223	48,5	51,5	6,1	14,5	36,4	20,6	22,4	0,0	0,0	0,0	0,0	100,0	0,0	
Base Pubilla Cases	432														
Ho coneix i ho ha utilitzat	135	52,0	48,0	>16,0	19,0	26,0	24,0	15,0	0,0	0,0	0,0	0,0	100,0	0,0	
Ho coneix però no ho ha utilitzat	223	48,5	51,5	6,1	14,5	36,4	20,6	22,4	0,0	0,0	0,0	0,0	100,0	0,0	
No ho coneix	74	36,4	63,6	7,3	21,8	29,1	<9,1	>32,7	0,0	0,0	0,0	0,0	100,0	0,0	
Base Ha utilitzat el complex esportiu de l'Hospitalet Nord	135														
P16-JJ.3. I COM EL VALORA EN UNA ESCALA DE 0 A10?															
0	3	100,0	0,0	0,0	0,0	50,0	0,0	50,0	0,0	0,0	0,0	0,0	100,0	0,0	
2	5	75,0	25,0	0,0	0,0	>75,0	0,0	25,0	0,0	0,0	0,0	0,0	100,0	0,0	
3	1	100,0	0,0	0,0	>100,0	0,0	0,0	0,0	0,0	0,0	0,0	0,0	100,0	0,0	
4	8	50,0	50,0	16,7	0,0	50,0	16,7	16,7	0,0	0,0	0,0	0,0	100,0	0,0	
5	13	50,0	50,0	20,0	10,0	20,0	50,0	0,0	0,0	0,0	0,0	0,0	100,0	0,0	
6	5	50,0	50,0	25,0	25,0	25,0	0,0	25,0	0,0	0,0	0,0	0,0	100,0	0,0	
7	20	53,3	46,7	20,0	20,0	13,3	40,0	6,7	0,0	0,0	0,0	0,0	100,0	0,0	
8	40	36,7	63,3	16,7	20,0	30,0	16,7	16,7	0,0	0,0	0,0	0,0	100,0	0,0	
9	18	69,2	30,8	15,4	38,5	7,7	30,8	7,7	0,0	0,0	0,0	0,0	100,0	0,0	
10	16	66,7	33,3	16,7	16,7	33,3	25,0	8,3	0,0	0,0	0,0	0,0	100,0	0,0	
No sap	3	0,0	100,0	0,0	0,0	0,0	0,0	>100,0	0,0	0,0	0,0	0,0	100,0	0,0	
No contesta	1	0,0	100,0	0,0	0,0	0,0	0,0	>100,0	0,0	0,0	0,0	0,0	100,0	0,0	
Mitjana	7,12	6,98	7,29	7,44	7,79	6,50	7,37	6,50					7,12		
Desviació	2,28	2,64	1,79	1,74	1,71	2,83	1,78	2,97					2,28		
Casos	131	70	61	22	26	35	32	16	0	0	0	0	131	0	
Base Pubilla Cases	432														
Suspès	18	69,2	30,8	7,7	7,7	53,8	7,7	23,1	0,0	0,0	0,0	0,0	100,0	0,0	
Aprovat	113	51,2	48,8	>17,9	21,4	22,6	27,4	<10,7	0,0	0,0	0,0	0,0	100,0	0,0	
NS/NC	4	0,0	100,0	0,0	0,0	0,0	0,0	>100,0	0,0	0,0	0,0	0,0	100,0	0,0	
No ho ha utilitzat	223	48,5	51,5	6,1	14,5	36,4	20,6	22,4	0,0	0,0	0,0	0,0	100,0	0,0	
No ho coneix	74	36,4	63,6	7,3	21,8	29,1	<9,1	>32,7	0,0	0,0	0,0	0,0	100,0	0,0	
Suspès	18	69,2	30,8	7,7	7,7	53,8	7,7	23,1	0,0	0,0	0,0	0,0	100,0	0,0	
Bé	19	50,0	50,0	21,4	14,3	21,4	35,7	7,1	0,0	0,0	0,0	0,0	100,0	0,0	
Notable	61	42,2	57,8	>17,8	20,0	24,4	24,4	13,3	0,0	0,0	0,0	0,0	100,0	0,0	
Excel·lent	34	68,0	32,0	16,0	28,0	20,0	28,0	8,0	0,0	0,0	0,0	0,0	100,0	0,0	
NS/NC	4	0,0	100,0	0,0	0,0	0,0	0,0	>100,0	0,0	0,0	0,0	0,0	100,0	0,0	
No ho ha utilitzat	223	48,5	51,5	6,1	14,5	36,4	20,6	22,4	0,0	0,0	0,0	0,0	100,0	0,0	
No ho coneix	74	36,4	63,6	7,3	21,8	29,1	<9,1	>32,7	0,0	0,0	0,0	0,0	100,0	0,0	

% Horitzontals ponderats	Total	SEXE		EDAT					DISTRICTE DE RESIDÈNCIA					
		Home	Dona	18-24	25-34	35-49	50-64	65 i més	Districte I	Districte II	Districte III	Districte IV	Districte V	Districte VI
Base Centre i Sant Josep	673													
P16-MM.1. HA SENTIT A PARLAR DEL CAP DE LA RAMBLA JUST OLIVERAS?														
Sí	640	47,3	52,7	7,5	13,9	29,7	24,3	24,6	100,0	0,0	0,0	0,0	0,0	0,0
No	33	41,4	58,6	6,4	13,6	12,1	16,5	>51,4	100,0	0,0	0,0	0,0	0,0	0,0
Base Ha sentit a parlar del CAP de la Rambla Just Oliveras	640													
P16-MM.2. I L'HA UTILITZAT ALGUNA VEGADA EN ELS ÚLTIMS DOS ANYS?														
Sí	530	44,2	55,8	7,0	14,2	29,2	25,3	24,3	100,0	0,0	0,0	0,0	0,0	0,0
No	110	>62,5	<37,5	9,9	12,5	32,5	19,3	25,8	100,0	0,0	0,0	0,0	0,0	0,0
Base Centre i Sant Josep	673													
Ho coneix i ho ha utilitzat	530	44,2	55,8	7,0	14,2	29,2	25,3	24,3	100,0	0,0	0,0	0,0	0,0	0,0
Ho coneix però no ho ha utilitzat	110	>62,5	<37,5	9,9	12,5	32,5	19,3	25,8	100,0	0,0	0,0	0,0	0,0	0,0
No ho coneix	33	41,4	58,6	6,4	13,6	12,1	16,5	>51,4	100,0	0,0	0,0	0,0	0,0	0,0
Base Ha utilitzat el CAP de la Rambla Just Oliveras	530													
P16-MM.3. I COM EL VALORA EN UNA ESCALA DE 0 A 10?														
0	3	69,5	30,5	0,0	>69,5	0,0	0,0	30,5	100,0	0,0	0,0	0,0	0,0	0,0
1	8	69,5	30,5	15,2	30,5	54,3	0,0	0,0	100,0	0,0	0,0	0,0	0,0	0,0
2	9	53,7	46,3	0,0	10,2	23,2	46,3	20,3	100,0	0,0	0,0	0,0	0,0	0,0
3	11	67,7	32,3	18,4	28,7	44,8	8,1	0,0	100,0	0,0	0,0	0,0	0,0	0,0
4	19	43,5	56,5	0,0	25,2	32,6	26,5	15,6	100,0	0,0	0,0	0,0	0,0	0,0
5	62	37,5	62,5	7,9	17,3	34,1	24,7	16,0	100,0	0,0	0,0	0,0	0,0	0,0
6	81	48,3	51,7	12,5	15,9	31,9	24,1	15,6	100,0	0,0	0,0	0,0	0,0	0,0
7	108	42,9	57,1	7,5	16,4	36,1	24,3	15,7	100,0	0,0	0,0	0,0	0,0	0,0
8	123	44,9	55,1	6,1	8,0	25,1	26,8	>34,0	100,0	0,0	0,0	0,0	0,0	0,0
9	64	38,9	61,1	3,7	11,3	21,5	31,7	31,9	100,0	0,0	0,0	0,0	0,0	0,0
10	41	39,2	60,8	2,2	8,6	15,9	23,9	>49,4	100,0	0,0	0,0	0,0	0,0	0,0
No sap	1	100,0	0,0	0,0	0,0	0,0	0,0	100,0	100,0	0,0	0,0	0,0	0,0	0,0
Mitjana	6,92	6,75	7,05	6,45	6,20	6,58	7,10	7,68	6,92					
Desviació	1,99	2,11	1,87	1,82	2,27	1,93	1,83	1,81	1,99					
Casos	529	233	296	37	75	155	134	128	529	0	0	0	0	0
Base Centre i Sant Josep	673													
Suspès	51	56,3	43,7	6,5	>26,7	35,1	20,3	<11,4	100,0	0,0	0,0	0,0	0,0	0,0
Aprovat	479	42,8	57,2	7,1	12,9	28,6	25,9	25,5	100,0	0,0	0,0	0,0	0,0	0,0
NS/NC	1	100,0	0,0	0,0	0,0	0,0	0,0	100,0	100,0	0,0	0,0	0,0	0,0	0,0
No ho ha utilitzat	110	>62,5	<37,5	9,9	12,5	32,5	19,3	25,8	100,0	0,0	0,0	0,0	0,0	0,0
No ho coneix	33	41,4	58,6	6,4	13,6	12,1	16,5	>51,4	100,0	0,0	0,0	0,0	0,0	0,0
Suspès	51	56,3	43,7	6,5	>26,7	35,1	20,3	<11,4	100,0	0,0	0,0	0,0	0,0	0,0
Bé	142	43,6	56,4	10,5	16,5	32,8	24,3	<15,8	100,0	0,0	0,0	0,0	0,0	0,0
Notable	231	43,9	56,1	6,7	11,9	30,2	25,6	25,5	100,0	0,0	0,0	0,0	0,0	0,0
Excel·lent	105	39,0	61,0	3,1	10,2	19,3	28,6	>38,7	100,0	0,0	0,0	0,0	0,0	0,0
NS/NC	1	100,0	0,0	0,0	0,0	0,0	0,0	100,0	100,0	0,0	0,0	0,0	0,0	0,0
No ho ha utilitzat	110	>62,5	<37,5	9,9	12,5	32,5	19,3	25,8	100,0	0,0	0,0	0,0	0,0	0,0
No ho coneix	33	41,4	58,6	6,4	13,6	12,1	16,5	>51,4	100,0	0,0	0,0	0,0	0,0	0,0

% Horitzontals ponderats	Total	SEXE		EDAT					DISTRICTE DE RESIDÈNCIA					
		Home	Dona	18-24	25-34	35-49	50-64	65 i més	Districte I	Districte II	Districte III	Districte IV	Districte V	Districte VI
Base Sanfeliu	94													
P16-NN.1. HA SENTIT A PARLAR DEL CAP DE SANFELIU?														
Sí	91	48,6	51,4	7,8	13,2	27,6	22,6	28,8	100,0	0,0	0,0	0,0	0,0	0,0
No	3	62,5	37,5	0,0	12,5	37,5	25,0	25,0	100,0	0,0	0,0	0,0	0,0	0,0
Base Ha sentit a parlar del CAP de Sanfeliu	91													
P16-NN.2. I L'HA UTILITZAT ALGUNA VEGADA EN ELS ÚLTIMS DOS ANYS?														
Sí	79	48,1	51,9	7,5	12,7	26,9	23,1	29,7	100,0	0,0	0,0	0,0	0,0	0,0
No	12	51,6	48,4	9,7	16,1	32,3	19,4	22,6	100,0	0,0	0,0	0,0	0,0	0,0
Base Sanfeliu	94													
Ho coneix i ho ha utilitzat	79	48,1	51,9	7,5	12,7	26,9	23,1	29,7	100,0	0,0	0,0	0,0	0,0	0,0
Ho coneix però no ho ha utilitzat	12	51,6	48,4	9,7	16,1	32,3	19,4	22,6	100,0	0,0	0,0	0,0	0,0	0,0
No ho coneix	3	62,5	37,5	0,0	12,5	37,5	25,0	25,0	100,0	0,0	0,0	0,0	0,0	0,0
Base Ha utilitzat el CAP de Sanfeliu	79													
P16-NN.3. I COM EL VALORA EN UNA ESCALA DE 0 A 10?														
0	1	25,0	75,0	0,0	25,0	75,0	0,0	0,0	100,0	0,0	0,0	0,0	0,0	0,0
1	0	100,0	0,0	0,0	100,0	0,0	0,0	0,0	100,0	0,0	0,0	0,0	0,0	0,0
2	1	50,0	50,0	25,0	25,0	50,0	0,0	0,0	100,0	0,0	0,0	0,0	0,0	0,0
3	0	0,0	100,0	0,0	100,0	0,0	0,0	0,0	100,0	0,0	0,0	0,0	0,0	0,0
4	2	50,0	50,0	16,7	0,0	50,0	33,3	0,0	100,0	0,0	0,0	0,0	0,0	0,0
5	7	22,2	77,8	5,6	27,8	33,3	11,1	22,2	100,0	0,0	0,0	0,0	0,0	0,0
6	6	40,0	60,0	6,7	26,7	26,7	13,3	26,7	100,0	0,0	0,0	0,0	0,0	0,0
7	13	55,9	44,1	8,8	17,6	41,2	20,6	11,8	100,0	0,0	0,0	0,0	0,0	0,0
8	23	54,1	45,9	6,6	4,9	16,4	27,9	44,3	100,0	0,0	0,0	0,0	0,0	0,0
9	12	62,5	37,5	9,4	12,5	15,6	34,4	28,1	100,0	0,0	0,0	0,0	0,0	0,0
10	13	36,1	63,9	5,6	2,8	27,8	22,2	41,7	100,0	0,0	0,0	0,0	0,0	0,0
Mitjana	7,50	7,65	7,36	7,31	6,19	6,89	8,04	8,24	7,50					
Desviació	2,13	1,93	2,31	2,32	2,57	2,61	1,53	1,42	2,13					
Casos	79	38	41	6	10	21	18	23	79	0	0	0	0	0
Base Sanfeliu	94													
Suspès	6	43,8	56,3	12,5	25,0	50,0	12,5	0,0	100,0	0,0	0,0	0,0	0,0	0,0
Aprovat	73	48,5	51,5	7,1	11,7	25,0	24,0	32,1	100,0	0,0	0,0	0,0	0,0	0,0
No ho ha utilitzat	12	51,6	48,4	9,7	16,1	32,3	19,4	22,6	100,0	0,0	0,0	0,0	0,0	0,0
No ho coneix	3	62,5	37,5	0,0	12,5	37,5	25,0	25,0	100,0	0,0	0,0	0,0	0,0	0,0
Suspès	6	43,8	56,3	12,5	25,0	50,0	12,5	0,0	100,0	0,0	0,0	0,0	0,0	0,0
Bé	12	30,3	69,7	6,1	27,3	30,3	12,1	24,2	100,0	0,0	0,0	0,0	0,0	0,0
Notable	35	54,7	45,3	7,4	9,5	25,3	25,3	32,6	100,0	0,0	0,0	0,0	0,0	0,0
Excel·lent	25	48,5	51,5	7,4	7,4	22,1	27,9	35,3	100,0	0,0	0,0	0,0	0,0	0,0
No ho ha utilitzat	12	51,6	48,4	9,7	16,1	32,3	19,4	22,6	100,0	0,0	0,0	0,0	0,0	0,0
No ho coneix	3	62,5	37,5	0,0	12,5	37,5	25,0	25,0	100,0	0,0	0,0	0,0	0,0	0,0

% Horitzontals ponderats	Total	SEXE		EDAT					DISTRICTE DE RESIDÈNCIA					
		Home	Dona	18-24	25-34	35-49	50-64	65 i més	Districte I	Districte II	Districte III	Districte IV	Districte V	Districte VI
Base La Torrassa	391													
P16-OO.1. HA SENTIT A PARLAR DEL CAP DE LA RONDA DE LA TORRASSA?														
Sí	357	47,6	52,4	8,2	19,5	32,2	20,9	19,2	0,0	100,0	0,0	0,0	0,0	0,0
No	34	46,4	53,6	>21,4	14,3	21,4	10,7	32,1	0,0	100,0	0,0	0,0	0,0	0,0
Base Ha sentit a parlar del CAP de la Ronda de la Torrassa	357													
P16-OO.2. I L'HA UTILITZAT ALGUNA VEGADA EN ELS ÚLTIMS DOS ANYS?														
Sí	309	46,6	53,4	7,9	19,0	34,4	21,3	17,4	0,0	100,0	0,0	0,0	0,0	0,0
No	48	53,8	46,2	10,3	23,1	17,9	17,9	30,8	0,0	100,0	0,0	0,0	0,0	0,0
Base La Torrassa	391													
Ho coneix i ho ha utilitzat	309	46,6	53,4	7,9	19,0	34,4	21,3	17,4	0,0	100,0	0,0	0,0	0,0	0,0
Ho coneix però no ho ha utilitzat	48	53,8	46,2	10,3	23,1	17,9	17,9	30,8	0,0	100,0	0,0	0,0	0,0	0,0
No ho coneix	34	46,4	53,6	>21,4	14,3	21,4	10,7	32,1	0,0	100,0	0,0	0,0	0,0	0,0
Base Ha utilitzat el CAP de la Ronda de la Torrassa	309													
P16-OO.3. I COM EL VALORA EN UNA ESCALA DE 0 A 10?														
0	4	66,7	33,3	0,0	33,3	66,7	0,0	0,0	0,0	100,0	0,0	0,0	0,0	0,0
2	4	33,3	66,7	33,3	33,3	33,3	0,0	0,0	0,0	100,0	0,0	0,0	0,0	0,0
3	6	20,0	80,0	20,0	20,0	20,0	0,0	40,0	0,0	100,0	0,0	0,0	0,0	0,0
4	10	75,0	25,0	25,0	25,0	25,0	12,5	12,5	0,0	100,0	0,0	0,0	0,0	0,0
5	18	26,7	73,3	13,3	20,0	46,7	13,3	6,7	0,0	100,0	0,0	0,0	0,0	0,0
6	34	28,6	71,4	>17,9	21,4	35,7	14,3	10,7	0,0	100,0	0,0	0,0	0,0	0,0
7	60	53,1	46,9	6,1	18,4	32,7	28,6	14,3	0,0	100,0	0,0	0,0	0,0	0,0
8	105	52,3	47,7	4,7	15,1	32,6	29,1	18,6	0,0	100,0	0,0	0,0	0,0	0,0
9	20	31,3	68,8	6,3	25,0	18,8	31,3	18,8	0,0	100,0	0,0	0,0	0,0	0,0
10	45	51,4	48,6	0,0	18,9	45,9	<5,4	>29,7	0,0	100,0	0,0	0,0	0,0	0,0
No sap	2	50,0	50,0	>50,0	50,0	0,0	0,0	0,0	0,0	100,0	0,0	0,0	0,0	0,0
No contesta	1	0,0	100,0	0,0	0,0	0,0	100,0	0,0	0,0	100,0	0,0	0,0	0,0	0,0
Mitjana	7,36	7,47	7,27	6,05	7,17	7,37	7,57	7,89		7,36				
Desviació	1,91	1,92	1,91	1,86	2,17	2,09	1,13	1,80		1,91				
Casos	305	143	162	23	57	106	65	54	0	305	0	0	0	0
Base La Torrassa	391													
Suspès	23	52,6	47,4	21,1	26,3	31,6	5,3	15,8	0,0	100,0	0,0	0,0	0,0	0,0
Aprovat	282	46,3	53,7	6,5	18,2	35,1	22,5	17,7	0,0	100,0	0,0	0,0	0,0	0,0
NS/NC	4	33,3	66,7	33,3	33,3	0,0	33,3	0,0	0,0	100,0	0,0	0,0	0,0	0,0
No ho ha utilitzat	48	53,8	46,2	10,3	23,1	17,9	17,9	30,8	0,0	100,0	0,0	0,0	0,0	0,0
No ho coneix	34	46,4	53,6	>21,4	14,3	21,4	10,7	32,1	0,0	100,0	0,0	0,0	0,0	0,0
Suspès	23	52,6	47,4	21,1	26,3	31,6	5,3	15,8	0,0	100,0	0,0	0,0	0,0	0,0
Bé	53	<27,9	72,1	16,3	20,9	39,5	14,0	9,3	0,0	100,0	0,0	0,0	0,0	0,0
Notable	165	52,6	47,4	5,2	16,3	32,6	>28,9	17,0	0,0	100,0	0,0	0,0	0,0	0,0
Excel·lent	65	45,3	54,7	<1,9	20,8	37,7	13,2	26,4	0,0	100,0	0,0	0,0	0,0	0,0
NS/NC	4	33,3	66,7	33,3	33,3	0,0	33,3	0,0	0,0	100,0	0,0	0,0	0,0	0,0
No ho ha utilitzat	48	53,8	46,2	10,3	23,1	17,9	17,9	30,8	0,0	100,0	0,0	0,0	0,0	0,0
No ho coneix	34	46,4	53,6	>21,4	14,3	21,4	10,7	32,1	0,0	100,0	0,0	0,0	0,0	0,0

% Horitzontals ponderats	Total	SEXE		EDAT					DISTRICTE DE RESIDÈNCIA					
		Home	Dona	18-24	25-34	35-49	50-64	65 i més	Districte I	Districte II	Districte III	Districte IV	Districte V	Districte VI
Base Collblanc	376													
P16-PP.1. HA SENTIT A PARLAR DEL CAP DE COLLBLANC?														
Sí	331	45,9	54,1	7,8	18,4	33,2	22,3	18,4	0,0	100,0	0,0	0,0	0,0	0,0
No	44	55,3	44,7	15,8	21,1	<13,2	<5,3	>44,7	0,0	100,0	0,0	0,0	0,0	0,0
Base Ha sentit a parlar del CAP de Collblanc	331													
P16-PP.2. I L'HA UTILITZAT ALGUNA VEGADA EN ELS ÚLTIMS DOS ANYS?														
Sí	263	45,3	54,7	7,6	17,3	32,0	22,7	20,4	0,0	100,0	0,0	0,0	0,0	0,0
No	68	48,3	51,7	8,6	22,4	37,9	20,7	10,3	0,0	100,0	0,0	0,0	0,0	0,0
Base Collblanc	376													
Ho coneix i ho ha utilitzat	263	45,3	54,7	7,6	17,3	32,0	22,7	20,4	0,0	100,0	0,0	0,0	0,0	0,0
Ho coneix però no ho ha utilitzat	68	48,3	51,7	8,6	22,4	37,9	20,7	<10,3	0,0	100,0	0,0	0,0	0,0	0,0
No ho coneix	44	55,3	44,7	15,8	21,1	<13,2	<5,3	>44,7	0,0	100,0	0,0	0,0	0,0	0,0
Base Ha utilitzat el CAP de Collblanc	263													
P16-PP.3. I COM EL VALORA EN UNA ESCALA DE 0 A 10?														
0	5	50,0	50,0	0,0	0,0	25,0	0,0	>75,0	0,0	100,0	0,0	0,0	0,0	0,0
1	1	100,0	0,0	0,0	>100,0	0,0	0,0	0,0	0,0	100,0	0,0	0,0	0,0	0,0
2	2	0,0	100,0	0,0	50,0	50,0	0,0	0,0	0,0	100,0	0,0	0,0	0,0	0,0
3	9	62,5	37,5	12,5	12,5	37,5	12,5	25,0	0,0	100,0	0,0	0,0	0,0	0,0
4	8	57,1	42,9	0,0	14,3	28,6	42,9	14,3	0,0	100,0	0,0	0,0	0,0	0,0
5	16	28,6	71,4	0,0	14,3	35,7	28,6	21,4	0,0	100,0	0,0	0,0	0,0	0,0
6	29	56,0	44,0	16,0	16,0	36,0	20,0	12,0	0,0	100,0	0,0	0,0	0,0	0,0
7	49	45,2	54,8	7,1	21,4	33,3	21,4	16,7	0,0	100,0	0,0	0,0	0,0	0,0
8	73	54,8	45,2	3,2	21,0	37,1	22,6	16,1	0,0	100,0	0,0	0,0	0,0	0,0
9	42	38,9	61,1	11,1	13,9	19,4	30,6	25,0	0,0	100,0	0,0	0,0	0,0	0,0
10	28	20,8	79,2	12,5	8,3	29,2	16,7	33,3	0,0	100,0	0,0	0,0	0,0	0,0
Mitjana	7,25	7,03	7,43	7,65	7,08	7,13	7,43	7,24		7,25				
Desviació	2,07	2,03	2,10	1,89	1,97	1,99	1,72	2,66		2,07				
Casos	263	119	144	20	46	84	60	54	0	263	0	0	0	0
Base Collblanc	376													
Suspès	26	54,5	45,5	4,5	18,2	31,8	18,2	27,3	0,0	100,0	0,0	0,0	0,0	0,0
Aprovat	237	44,3	55,7	7,9	17,2	32,0	23,2	19,7	0,0	100,0	0,0	0,0	0,0	0,0
No ho ha utilitzat	68	48,3	51,7	8,6	22,4	37,9	20,7	<10,3	0,0	100,0	0,0	0,0	0,0	0,0
No ho coneix	44	55,3	44,7	15,8	21,1	<13,2	<5,3	>44,7	0,0	100,0	0,0	0,0	0,0	0,0
Suspès	26	54,5	45,5	4,5	18,2	31,8	18,2	27,3	0,0	100,0	0,0	0,0	0,0	0,0
Bé	46	46,2	53,8	10,3	15,4	35,9	23,1	15,4	0,0	100,0	0,0	0,0	0,0	0,0
Notable	122	51,0	49,0	4,8	21,2	35,6	22,1	16,3	0,0	100,0	0,0	0,0	0,0	0,0
Excel·lent	70	31,7	68,3	11,7	11,7	23,3	25,0	28,3	0,0	100,0	0,0	0,0	0,0	0,0
No ho ha utilitzat	68	48,3	51,7	8,6	22,4	37,9	20,7	<10,3	0,0	100,0	0,0	0,0	0,0	0,0
No ho coneix	44	55,3	44,7	15,8	21,1	<13,2	<5,3	>44,7	0,0	100,0	0,0	0,0	0,0	0,0

% Horitzontals ponderats	Total		SEXE						EDAT						DISTRICTE DE RESIDÈNCIA					
	Home	Dona	18-24	25-34	35-49	50-64	65 i més	Districte I	Districte II	Districte III	Districte IV	Districte V	Districte VI							
Base Santa Eulàlia i Granvia Sud	661																			
P16-QQ.1. HA SENTIT A PARLAR DEL CAP DEL CARRER JACINT VERDAGUER?																				
Sí	558	47,3	52,7	7,6	15,9	30,7	25,3	20,5	0,0	0,0	100,0	0,0	0,0	0,0						
No	103	48,8	51,2	10,2	15,3	35,0	<8,3	31,2	0,0	0,0	100,0	0,0	0,0	0,0						
Base Ha sentit a parlar del CAP del carrer Jacint Verdaguer	558																			
P16-QQ.2. I L'HA UTILITZAT ALGUNA VEGADA EN ELS ÚLTIMS DOS ANYS?																				
Sí	329	51,2	48,8	7,5	15,6	30,3	25,0	21,6	0,0	0,0	100,0	0,0	0,0	0,0						
No	229	41,7	58,3	7,8	16,4	31,2	25,7	18,9	0,0	0,0	100,0	0,0	0,0	0,0						
Base Santa Eulàlia i Granvia Sud	661																			
Ho coneix i ho ha utilitzat	329	51,2	48,8	7,5	15,6	30,3	25,0	21,6	0,0	0,0	100,0	0,0	0,0	0,0						
Ho coneix però no ho ha utilitzat	229	41,7	58,3	7,8	16,4	31,2	25,7	18,9	0,0	0,0	100,0	0,0	0,0	0,0						
No ho coneix	103	48,8	51,2	10,2	15,3	35,0	<8,3	31,2	0,0	0,0	100,0	0,0	0,0	0,0						
Base Ha utilitzat el CAP del carrer Jacint Verdaguer	329																			
P16-QQ.3. I COM EL VALORA EN UNA ESCALA DE 0 A 10?																				
0	6	0,0	100,0	>33,3	0,0	33,3	0,0	33,3	0,0	0,0	100,0	0,0	0,0	0,0						
1	2	100,0	0,0	0,0	0,0	100,0	0,0	0,0	0,0	0,0	100,0	0,0	0,0	0,0						
2	4	0,0	100,0	0,0	0,0	0,0	50,0	50,0	0,0	0,0	100,0	0,0	0,0	0,0						
3	11	33,3	66,7	0,0	16,7	16,7	>66,7	0,0	0,0	0,0	100,0	0,0	0,0	0,0						
4	25	38,1	61,9	0,0	>39,0	30,5	15,2	15,2	0,0	0,0	100,0	0,0	0,0	0,0						
5	29	46,3	53,7	0,8	19,5	33,3	33,3	13,0	0,0	0,0	100,0	0,0	0,0	0,0						
6	58	66,5	33,5	13,9	16,3	33,1	16,7	20,0	0,0	0,0	100,0	0,0	0,0	0,0						
7	48	45,5	54,5	8,0	13,5	45,5	24,5	8,5	0,0	0,0	100,0	0,0	0,0	0,0						
8	97	49,0	51,0	8,6	14,3	26,1	24,6	26,4	0,0	0,0	100,0	0,0	0,0	0,0						
9	23	69,4	30,6	1,0	9,2	42,8	18,4	28,6	0,0	0,0	100,0	0,0	0,0	0,0						
10	26	60,5	39,5	8,3	7,3	<1,8	36,7	>45,9	0,0	0,0	100,0	0,0	0,0	0,0						
Mitjana	6,74	7,03	6,42	6,73	6,33	6,53	6,76	7,29	6,74											
Desviació	2,09	1,83	2,29	2,33	1,83	1,93	2,15	2,25	2,09											
Casos	329	169	161	25	51	100	82	71	0	0	329	0	0	0						
Base Santa Eulàlia i Granvia Sud	661																			
Suspès	48	31,8	68,2	4,0	24,4	27,9	27,9	15,9	0,0	0,0	100,0	0,0	0,0	0,0						
Aprovat	281	54,5	45,5	8,1	14,1	30,7	24,5	22,6	0,0	0,0	100,0	0,0	0,0	0,0						
No ho ha utilitzat	229	41,7	58,3	7,8	16,4	31,2	25,7	18,9	0,0	0,0	100,0	0,0	0,0	0,0						
No ho coneix	103	48,8	51,2	10,2	15,3	35,0	<8,3	31,2	0,0	0,0	100,0	0,0	0,0	0,0						
Suspès	48	31,8	68,2	4,0	24,4	27,9	27,9	15,9	0,0	0,0	100,0	0,0	0,0	0,0						
Bé	88	59,8	40,2	9,5	17,4	33,2	22,3	17,7	0,0	0,0	100,0	0,0	0,0	0,0						
Notable	144	47,9	52,1	8,4	14,0	32,5	24,6	20,5	0,0	0,0	100,0	0,0	0,0	0,0						
Excel·lent	49	64,7	35,3	4,8	8,2	21,3	28,0	>37,7	0,0	0,0	100,0	0,0	0,0	0,0						
No ho ha utilitzat	229	41,7	58,3	7,8	16,4	31,2	25,7	18,9	0,0	0,0	100,0	0,0	0,0	0,0						
No ho coneix	103	48,8	51,2	10,2	15,3	35,0	<8,3	31,2	0,0	0,0	100,0	0,0	0,0	0,0						

% Horitzontals ponderats	Total	SEXE		EDAT					DISTRICTE DE RESIDÈNCIA					
		Home	Dona	18-24	25-34	35-49	50-64	65 i més	Districte I	Districte II	Districte III	Districte IV	Districte V	Districte VI
Base La Florida i Les Planes	653													
P16-RR.1. HA SENTIT A PARLAR DEL CAP DE LA FLORIDA?														
Sí	549	47,8	52,2	8,6	17,9	30,6	22,0	21,0	0,0	0,0	0,0	100,0	0,0	0,0
No	104	50,2	49,8	>17,0	13,6	23,9	12,9	>32,7	0,0	0,0	0,0	100,0	0,0	0,0
Base Ha sentit a parlar del CAP de La Florida	549													
P16-RR.2. I L'HA UTILITZAT ALGUNA VEGADA EN ELS ÚLTIMS DOS ANYS?														
Sí	439	44,8	55,2	8,2	17,8	30,9	22,1	21,0	0,0	0,0	0,0	100,0	0,0	0,0
No	109	59,5	40,5	10,1	18,1	29,7	20,9	21,2	0,0	0,0	0,0	100,0	0,0	0,0
No sap	1	100,0	0,0	0,0	0,0	0,0	100,0	0,0	0,0	0,0	100,0	0,0	0,0	0,0
Base La Florida i Les Planes	653													
Ho coneix i ho ha utilitzat	439	44,8	55,2	8,2	17,8	30,9	22,1	21,0	0,0	0,0	0,0	100,0	0,0	0,0
Ho coneix però no ho ha utilitzat	110	59,8	40,2	10,1	18,0	29,5	21,4	21,0	0,0	0,0	0,0	100,0	0,0	0,0
No ho coneix	104	50,2	49,8	>17,0	13,6	23,9	12,9	>32,7	0,0	0,0	0,0	100,0	0,0	0,0
Base Ha utilitzat el CAP de La Florida	439													
P16-RR.3. I COM EL VALORA EN UNA ESCALA DE 0 A 10?														
0	16	30,9	69,1	0,0	27,2	8,4	25,2	39,3	0,0	0,0	0,0	100,0	0,0	0,0
1	1	100,0	0,0	0,0	0,0	100,0	0,0	0,0	0,0	0,0	0,0	100,0	0,0	0,0
2	5	51,5	48,5	0,0	24,3	51,5	0,0	24,3	0,0	0,0	0,0	100,0	0,0	0,0
3	8	34,0	66,0	0,0	16,0	32,1	35,9	16,0	0,0	0,0	0,0	100,0	0,0	0,0
4	15	58,2	41,8	4,9	8,7	27,2	40,8	18,5	0,0	0,0	0,0	100,0	0,0	0,0
5	42	38,0	62,0	14,0	18,8	31,9	13,0	22,3	0,0	0,0	0,0	100,0	0,0	0,0
6	45	49,8	50,2	16,3	20,2	40,4	15,0	8,2	0,0	0,0	0,0	100,0	0,0	0,0
7	86	44,9	55,1	12,0	20,6	28,6	26,6	12,2	0,0	0,0	0,0	100,0	0,0	0,0
8	97	51,0	49,0	8,4	12,6	31,6	29,5	17,9	0,0	0,0	0,0	100,0	0,0	0,0
9	57	55,9	44,1	3,5	23,5	28,9	22,0	22,0	0,0	0,0	0,0	100,0	0,0	0,0
10	64	<27,2	72,8	2,3	15,1	29,9	11,9	>40,8	0,0	0,0	0,0	100,0	0,0	0,0
No sap	2	33,3	66,7	0,0	0,0	66,7	0,0	33,3	0,0	0,0	0,0	100,0	0,0	0,0
Mitjana	7,13	7,11	7,14	6,87	6,97	7,19	7,02	7,39				7,13		
Desviació	2,30	2,12	2,44	1,38	2,46	2,08	2,21	2,80				2,30		
Casos	437	196	241	36	78	134	97	91	0	0	0	437	0	0
Base La Florida i Les Planes	653													
Suspès	45	44,2	55,8	1,6	18,2	25,6	28,9	25,6	0,0	0,0	0,0	100,0	0,0	0,0
Aprovat	392	45,0	55,0	9,0	17,9	31,3	21,5	20,3	0,0	0,0	0,0	100,0	0,0	0,0
NS/NC	2	33,3	66,7	0,0	0,0	66,7	0,0	33,3	0,0	0,0	0,0	100,0	0,0	0,0
No ho ha utilitzat	110	59,8	40,2	10,1	18,0	29,5	21,4	21,0	0,0	0,0	0,0	100,0	0,0	0,0
No ho coneix	104	50,2	49,8	>17,0	13,6	23,9	12,9	>32,7	0,0	0,0	0,0	100,0	0,0	0,0
Suspès	45	44,2	55,8	1,6	18,2	25,6	28,9	25,6	0,0	0,0	0,0	100,0	0,0	0,0
Bé	87	44,1	55,9	15,2	19,5	36,2	14,0	15,0	0,0	0,0	0,0	100,0	0,0	0,0
Notable	184	48,1	51,9	10,1	16,3	30,2	>28,2	<15,2	0,0	0,0	0,0	100,0	0,0	0,0
Excel·lent	121	40,8	59,2	<2,9	19,1	29,4	16,7	>31,9	0,0	0,0	0,0	100,0	0,0	0,0
NS/NC	2	33,3	66,7	0,0	0,0	66,7	0,0	33,3	0,0	0,0	0,0	100,0	0,0	0,0
No ho ha utilitzat	110	59,8	40,2	10,1	18,0	29,5	21,4	21,0	0,0	0,0	0,0	100,0	0,0	0,0
No ho coneix	104	50,2	49,8	>17,0	13,6	23,9	12,9	>32,7	0,0	0,0	0,0	100,0	0,0	0,0

% Horitzontals ponderats	Total	SEXE		EDAT					DISTRICTE DE RESIDÈNCIA					
		Home	Dona	18-24	25-34	35-49	50-64	65 i més	Districte I	Districte II	Districte III	Districte IV	Districte V	Districte VI
Base Can Serra	154													
P16-SS.1. HA SENTIT A PARLAR DEL CAP DE CAN SERRA?														
Sí	137	45,1	54,9	7,0	13,0	26,8	21,5	31,7	0,0	0,0	0,0	0,0	100,0	0,0
No	17	61,1	38,9	5,6	5,6	19,4	11,1	58,3	0,0	0,0	0,0	0,0	100,0	0,0
Base Ha sentit a parlar del CAP de la Can Serra	137													
P16-SS.2. I L'HA UTILITZAT ALGUNA VEGADA EN ELS ÚLTIMS DOS ANYS?														
Sí	109	45,1	54,9	5,3	13,7	26,5	20,8	33,6	0,0	0,0	0,0	0,0	100,0	0,0
No	28	44,8	55,2	13,8	10,3	27,6	24,1	24,1	0,0	0,0	0,0	0,0	100,0	0,0
Base Can Serra	154													
Ho coneix i ho ha utilitzat	109	45,1	54,9	5,3	13,7	26,5	20,8	33,6	0,0	0,0	0,0	0,0	100,0	0,0
Ho coneix però no ho ha utilitzat	28	44,8	55,2	13,8	10,3	27,6	24,1	24,1	0,0	0,0	0,0	0,0	100,0	0,0
No ho coneix	17	61,1	38,9	5,6	5,6	19,4	11,1	58,3	0,0	0,0	0,0	0,0	100,0	0,0
Base Ha utilitzat el CAP de la Can Serra	109													
P16-SS.3. I COM EL VALORA EN UNA ESCALA DE 0 A 10?														
0	1	100,0	0,0	0,0	50,0	0,0	0,0	50,0	0,0	0,0	0,0	0,0	100,0	0,0
3	1	50,0	50,0	0,0	0,0	50,0	50,0	0,0	0,0	0,0	0,0	0,0	100,0	0,0
4	5	45,5	54,5	18,2	18,2	36,4	18,2	9,1	0,0	0,0	0,0	0,0	100,0	0,0
5	4	37,5	62,5	0,0	12,5	37,5	12,5	37,5	0,0	0,0	0,0	0,0	100,0	0,0
6	9	33,3	66,7	5,6	22,2	16,7	33,3	22,2	0,0	0,0	0,0	0,0	100,0	0,0
7	24	49,0	51,0	10,2	16,3	22,4	16,3	34,7	0,0	0,0	0,0	0,0	100,0	0,0
8	32	54,5	45,5	3,0	13,6	33,3	24,2	25,8	0,0	0,0	0,0	0,0	100,0	0,0
9	23	46,8	53,2	4,3	4,3	25,5	19,1	46,8	0,0	0,0	0,0	0,0	100,0	0,0
10	11	13,0	87,0	0,0	17,4	17,4	17,4	47,8	0,0	0,0	0,0	0,0	100,0	0,0
Mitjana	7,62	7,43	7,77	6,92	7,19	7,55	7,60	7,97					7,62	
Desviació	1,71	1,76	1,66	1,71	2,09	1,63	1,60	1,67					1,71	
Casos	109	49	60	6	15	29	23	37	0	0	0	0	109	0
Base Can Serra	154													
Suspès	7	53,3	46,7	13,3	20,0	33,3	20,0	13,3	0,0	0,0	0,0	0,0	100,0	0,0
Aprovat	102	44,5	55,5	4,7	13,3	26,1	20,9	35,1	0,0	0,0	0,0	0,0	100,0	0,0
No ho ha utilitzat	28	44,8	55,2	13,8	10,3	27,6	24,1	24,1	0,0	0,0	0,0	0,0	100,0	0,0
No ho coneix	17	61,1	38,9	5,6	5,6	19,4	11,1	58,3	0,0	0,0	0,0	0,0	100,0	0,0
Suspès	7	53,3	46,7	13,3	20,0	33,3	20,0	13,3	0,0	0,0	0,0	0,0	100,0	0,0
Bé	13	34,6	65,4	3,8	19,2	23,1	26,9	26,9	0,0	0,0	0,0	0,0	100,0	0,0
Notable	56	52,2	47,8	6,1	14,8	28,7	20,9	29,6	0,0	0,0	0,0	0,0	100,0	0,0
Excel·lent	34	35,7	64,3	2,9	8,6	22,9	18,6	47,1	0,0	0,0	0,0	0,0	100,0	0,0
No ho ha utilitzat	28	44,8	55,2	13,8	10,3	27,6	24,1	24,1	0,0	0,0	0,0	0,0	100,0	0,0
No ho coneix	17	61,1	38,9	5,6	5,6	19,4	11,1	58,3	0,0	0,0	0,0	0,0	100,0	0,0

% Horitzontals ponderats	Total	SEXE		EDAT					DISTRICTE DE RESIDÈNCIA					
		Home	Dona	18-24	25-34	35-49	50-64	65 i més	Districte I	Districte II	Districte III	Districte IV	Districte V	Districte VI
Base Pubilla Cases	432													
P16-TT.1. HA SENTIT A PARLAR DEL CAP DE LA BÒBILA?														
Sí	383	47,2	52,8	9,9	16,5	33,5	20,1	20,1	0,0	0,0	0,0	0,0	100,0	0,0
No	49	50,0	50,0	5,6	22,2	19,4	16,7	>36,1	0,0	0,0	0,0	0,0	100,0	0,0
Base Ha sentit a parlar del CAP de La Bòbila	383													
P16-TT.2. I L'HA UTILITZAT ALGUNA VEGADA EN ELS ÚLTIMS DOS ANYS?														
Sí	305	43,8	56,2	11,1	13,3	31,0	21,7	23,0	0,0	0,0	0,0	0,0	100,0	0,0
No	78	60,3	39,7	5,2	>29,3	43,1	13,8	<8,6	0,0	0,0	0,0	0,0	100,0	0,0
Base Pubilla Cases	432													
Ho coneix i ho ha utilitzat	305	43,8	56,2	11,1	13,3	31,0	21,7	23,0	0,0	0,0	0,0	0,0	100,0	0,0
Ho coneix però no ho ha utilitzat	78	60,3	39,7	5,2	>29,3	43,1	13,8	<8,6	0,0	0,0	0,0	0,0	100,0	0,0
No ho coneix	49	50,0	50,0	5,6	22,2	19,4	16,7	>36,1	0,0	0,0	0,0	0,0	100,0	0,0
Base Ha utilitzat el CAP de La Bòbila	305													
P16-TT.3. I COM EL VALORA EN UNA ESCALA DE 0 A 10?														
0	7	60,0	40,0	0,0	20,0	20,0	40,0	20,0	0,0	0,0	0,0	0,0	100,0	0,0
1	1	100,0	0,0	0,0	0,0	0,0	0,0	100,0	0,0	0,0	0,0	0,0	100,0	0,0
2	8	33,3	66,7	0,0	16,7	16,7	0,0	>66,7	0,0	0,0	0,0	0,0	100,0	0,0
3	18	53,8	46,2	0,0	23,1	46,2	23,1	7,7	0,0	0,0	0,0	0,0	100,0	0,0
4	15	36,4	63,6	9,1	18,2	36,4	18,2	18,2	0,0	0,0	0,0	0,0	100,0	0,0
5	34	48,0	52,0	16,0	12,0	36,0	24,0	12,0	0,0	0,0	0,0	0,0	100,0	0,0
6	40	46,7	53,3	16,7	13,3	40,0	13,3	16,7	0,0	0,0	0,0	0,0	100,0	0,0
7	40	50,0	50,0	16,7	10,0	20,0	>36,7	16,7	0,0	0,0	0,0	0,0	100,0	0,0
8	76	33,9	66,1	14,3	12,5	26,8	23,2	23,2	0,0	0,0	0,0	0,0	100,0	0,0
9	26	36,8	63,2	10,5	15,8	26,3	21,1	26,3	0,0	0,0	0,0	0,0	100,0	0,0
10	39	51,7	48,3	<0,0	10,3	34,5	13,8	>41,4	0,0	0,0	0,0	0,0	100,0	0,0
No sap	1	0,0	100,0	0,0	0,0	100,0	0,0	0,0	0,0	0,0	0,0	0,0	100,0	0,0
Mitjana	6,76	6,63	6,86	6,84	6,40	6,67	6,69	7,10					6,76	
Desviació	2,36	2,49	2,25	1,37	2,56	2,33	2,29	2,71					2,36	
Casos	304	134	170	34	40	93	66	70	0	0	0	0	304	0
Base Pubilla Cases	432													
Suspès	49	47,2	52,8	2,8	19,4	33,3	19,4	25,0	0,0	0,0	0,0	0,0	100,0	0,0
Aprovat	255	43,4	56,6	12,7	12,2	30,2	22,2	22,8	0,0	0,0	0,0	0,0	100,0	0,0
NS/NC	1	0,0	100,0	0,0	0,0	100,0	0,0	0,0	0,0	0,0	0,0	0,0	100,0	0,0
No ho ha utilitzat	78	60,3	39,7	5,2	>29,3	43,1	13,8	<8,6	0,0	0,0	0,0	0,0	100,0	0,0
No ho coneix	49	50,0	50,0	5,6	22,2	19,4	16,7	>36,1	0,0	0,0	0,0	0,0	100,0	0,0
Suspès	49	47,2	52,8	2,8	19,4	33,3	19,4	25,0	0,0	0,0	0,0	0,0	100,0	0,0
Bé	74	47,3	52,7	>16,4	12,7	38,2	18,2	14,5	0,0	0,0	0,0	0,0	100,0	0,0
Notable	116	39,5	60,5	>15,1	11,6	24,4	>27,9	20,9	0,0	0,0	0,0	0,0	100,0	0,0
Excel·lent	65	45,8	54,2	4,2	12,5	31,2	16,7	>35,4	0,0	0,0	0,0	0,0	100,0	0,0
NS/NC	1	0,0	100,0	0,0	0,0	100,0	0,0	0,0	0,0	0,0	0,0	0,0	100,0	0,0
No ho ha utilitzat	78	60,3	39,7	5,2	>29,3	43,1	13,8	<8,6	0,0	0,0	0,0	0,0	100,0	0,0
No ho coneix	49	50,0	50,0	5,6	22,2	19,4	16,7	>36,1	0,0	0,0	0,0	0,0	100,0	0,0

% Horitzontals ponderats	Total		SEXE		EDAT					DISTRICTE DE RESIDÈNCIA					
	Home	Dona	18-24	25-34	35-49	50-64	65 i més	Districte I	Districte II	Districte III	Districte IV	Districte V	Districte VI		
Base Sant Josep	295														
P16-WW.1. HA SENTIT A PARLAR DEL CASAL MUNICIPAL PER LA GENT GRAN DE SANT JOSEP?															
Sí	240	46,4	53,6	7,3	11,9	28,7	24,1	28,0	100,0	0,0	0,0	0,0	0,0	0,0	
No	54	54,2	45,8	10,2	22,0	28,8	20,3	18,6	100,0	0,0	0,0	0,0	0,0	0,0	
Base Ha sentit a parlar del casal municipal per la gent gran de Sant Josep	240														
P16-WW.2. I L'HA UTILITZAT ALGUNA VEGADA EN ELS ÚLTIMS DOS ANYS?															
Sí	30	42,4	57,6	6,1	3,0	<9,1	18,2	>63,6	100,0	0,0	0,0	0,0	0,0	0,0	
No	210	46,9	53,1	7,5	13,2	31,6	25,0	22,8	100,0	0,0	0,0	0,0	0,0	0,0	
Base Sant Josep	295														
Ho coneix i ho ha utilitzat	30	42,4	57,6	6,1	3,0	<9,1	18,2	>63,6	100,0	0,0	0,0	0,0	0,0	0,0	
Ho coneix però no ho ha utilitzat	210	46,9	53,1	7,5	13,2	31,6	25,0	22,8	100,0	0,0	0,0	0,0	0,0	0,0	
No ho coneix	54	54,2	45,8	10,2	22,0	28,8	20,3	18,6	100,0	0,0	0,0	0,0	0,0	0,0	
Base Ha utilitzat el casal municipal per la gent gran de Sant Josep	30														
P16-WW.3. I COM EL VALORA EN UNA ESCALA DE 0 A10?															
4	1	0,0	100,0	0,0	0,0	0,0	0,0	100,0	100,0	0,0	0,0	0,0	0,0	0,0	
5	2	0,0	100,0	>50,0	>50,0	0,0	0,0	0,0	100,0	0,0	0,0	0,0	0,0	0,0	
6	1	0,0	100,0	0,0	0,0	0,0	100,0	0,0	100,0	0,0	0,0	0,0	0,0	0,0	
7	1	100,0	0,0	0,0	0,0	0,0	0,0	100,0	100,0	0,0	0,0	0,0	0,0	0,0	
8	9	50,0	50,0	10,0	0,0	10,0	0,0	80,0	100,0	0,0	0,0	0,0	0,0	0,0	
9	7	50,0	50,0	0,0	0,0	25,0	0,0	75,0	100,0	0,0	0,0	0,0	0,0	0,0	
10	9	40,0	60,0	0,0	0,0	0,0	>50,0	50,0	100,0	0,0	0,0	0,0	0,0	0,0	
Mitjana	8,45	8,79	8,21	6,50	5,00	8,67	9,33	8,52	8,45						
Desviació	1,59	0,98	1,91	2,22		0,59	1,65	1,37	1,59						
Casos	30	13	17	2	1	3	6	19	30	0	0	0	0	0	
Base Sant Josep	295														
Suspès	1	0,0	100,0	0,0	0,0	0,0	0,0	100,0	100,0	0,0	0,0	0,0	0,0	0,0	
Aprovat	29	43,7	56,2	6,2	3,1	<9,4	18,7	>62,5	100,0	0,0	0,0	0,0	0,0	0,0	
No ho ha utilitzat	210	46,9	53,1	7,5	13,2	31,6	25,0	22,8	100,0	0,0	0,0	0,0	0,0	0,0	
No ho coneix	54	54,2	45,8	10,2	22,0	28,8	20,3	18,6	100,0	0,0	0,0	0,0	0,0	0,0	
Suspès	1	0,0	100,0	0,0	0,0	0,0	0,0	100,0	100,0	0,0	0,0	0,0	0,0	0,0	
Bé	3	0,0	100,0	33,3	33,3	0,0	33,3	0,0	100,0	0,0	0,0	0,0	0,0	0,0	
Notable	10	54,5	45,5	9,1	0,0	9,1	0,0	>81,8	100,0	0,0	0,0	0,0	0,0	0,0	
Excel·lent	17	44,4	55,6	0,0	0,0	11,1	27,8	>61,1	100,0	0,0	0,0	0,0	0,0	0,0	
No ho ha utilitzat	210	46,9	53,1	7,5	13,2	31,6	25,0	22,8	100,0	0,0	0,0	0,0	0,0	0,0	
No ho coneix	54	54,2	45,8	10,2	22,0	28,8	20,3	18,6	100,0	0,0	0,0	0,0	0,0	0,0	

% Horitzontals ponderats	Total		SEXE		EDAT					DISTRICTE DE RESIDÈNCIA					
	Home	Dona	18-24	25-34	35-49	50-64	65 i més	Districte I	Districte II	Districte III	Districte IV	Districte V	Districte VI		
Base Sanfeliu	94														
P16-XX.1. HA SENTIT A PARLAR DEL CASAL MUNICIPAL PER LA GENT GRAN DE SANFELIU?															
Sí	86	48,9	51,1	7,8	13,4	27,3	22,1	29,4	100,0	0,0	0,0	0,0	0,0	0,0	
No	7	50,0	50,0	5,0	10,0	35,0	30,0	20,0	100,0	0,0	0,0	0,0	0,0	0,0	
Base Ha sentit a parlar del casal municipal per la gent gran de Sanfeliu	86														
P16-XX.2. I L'HA UTILITZAT ALGUNA VEGADA EN ELS ÚLTIMS DOS ANYS?															
Sí	18	55,3	44,7	0,0	2,1	4,3	27,7	>66,0	100,0	0,0	0,0	0,0	0,0	0,0	
No	69	47,3	52,7	9,8	16,3	33,2	20,7	20,1	100,0	0,0	0,0	0,0	0,0	0,0	
Base Sanfeliu	94														
Ho coneix i ho ha utilitzat	18	55,3	44,7	0,0	2,1	4,3	27,7	>66,0	100,0	0,0	0,0	0,0	0,0	0,0	
Ho coneix però no ho ha utilitzat	69	47,3	52,7	9,8	16,3	33,2	20,7	20,1	100,0	0,0	0,0	0,0	0,0	0,0	
No ho coneix	7	50,0	50,0	5,0	10,0	35,0	30,0	20,0	100,0	0,0	0,0	0,0	0,0	0,0	
Base Ha utilitzat el casal municipal per la gent gran de Sanfeliu	18														
P16-XX.3. I COM EL VALORA EN UNA ESCALA DE 0 A10?															
4	0	100,0	0,0	0,0	0,0	0,0	100,0		100,0	0,0	0,0	0,0	0,0	0,0	
5	1	25,0	75,0	0,0	0,0	0,0	75,0	25,0	100,0	0,0	0,0	0,0	0,0	0,0	
6	0	0,0	100,0	0,0	0,0	0,0	100,0	0,0	100,0	0,0	0,0	0,0	0,0	0,0	
7	3	77,8	22,2	0,0	0,0	11,1	22,2	66,7	100,0	0,0	0,0	0,0	0,0	0,0	
8	7	47,4	52,6	0,0	5,3	0,0	26,3	68,4	100,0	0,0	0,0	0,0	0,0	0,0	
9	2	83,3	16,7	0,0	0,0	0,0	33,3	66,7	100,0	0,0	0,0	0,0	0,0	0,0	
10	3	42,9	57,1	0,0	0,0	14,3	0,0	85,7	100,0	0,0	0,0	0,0	0,0	0,0	
Mitjana	7,85	7,88	7,81		8,00	8,50	7,15	8,10	7,85						
Desviació	1,49	1,44	1,64				1,58	1,44	1,49						
Casos	18	10	8	0	0	1	5	12	18	0	0	0	0	0	
Base Sanfeliu	94														
Suspès	0	100,0	0,0	0,0	0,0	0,0	0,0	100,0	100,0	0,0	0,0	0,0	0,0	0,0	
Aprovat	17	54,3	45,7	0,0	2,2	4,3	28,3	>65,2	100,0	0,0	0,0	0,0	0,0	0,0	
No ho ha utilitzat	69	47,3	52,7	9,8	16,3	33,2	20,7	20,1	100,0	0,0	0,0	0,0	0,0	0,0	
No ho coneix	7	50,0	50,0	5,0	10,0	35,0	30,0	20,0	100,0	0,0	0,0	0,0	0,0	0,0	
Suspès	0	100,0	0,0	0,0	0,0	0,0	0,0	100,0	100,0	0,0	0,0	0,0	0,0	0,0	
Bé	2	20,0	80,0	0,0	0,0	0,0	80,0	20,0	100,0	0,0	0,0	0,0	0,0	0,0	
Notable	10	57,1	42,9	0,0	3,6	3,6	25,0	>67,9	100,0	0,0	0,0	0,0	0,0	0,0	
Excel·lent	5	61,5	38,5	0,0	0,0	7,7	15,4	>76,9	100,0	0,0	0,0	0,0	0,0	0,0	
No ho ha utilitzat	69	47,3	52,7	9,8	16,3	33,2	20,7	20,1	100,0	0,0	0,0	0,0	0,0	0,0	
No ho coneix	7	50,0	50,0	5,0	10,0	35,0	30,0	20,0	100,0	0,0	0,0	0,0	0,0	0,0	

% Horitzontals ponderats	Total		SEXE		EDAT					DISTRICTE DE RESIDÈNCIA					
	Home	Dona	18-24	25-34	35-49	50-64	65 i més	Districte I	Districte II	Districte III	Districte IV	Districte V	Districte VI		
Base La Torrassa	391														
P16-YY.1. HA SENTIT A PARLAR DEL CASAL MUNICIPAL PER LA GENT GRAN DE LA TORRASSA?															
Sí	274	43,7	56,2	6,7	16,5	29,0	22,3	25,4	0,0	100,0	0,0	0,0	0,0	0,0	
No	117	56,3	43,8	>15,6	25,0	36,5	14,6	<8,3	0,0	100,0	0,0	0,0	0,0	0,0	
Base Ha sentit a parlar del casal municipal per la gent gran de La Torrassa	274														
P16-YY.2. I L'HA UTILITZAT ALGUNA VEGADA EN ELS ÚLTIMS DOS ANYS?															
Sí	39	53,1	46,9	12,5	15,6	<9,4	9,4	>53,1	0,0	100,0	0,0	0,0	0,0	0,0	
No	233	41,9	58,1	5,8	16,8	32,5	24,1	20,9	0,0	100,0	0,0	0,0	0,0	0,0	
No sap	1	100,0	0,0	0,0	0,0	0,0	100,0	0,0	0,0	100,0	0,0	0,0	0,0	0,0	
Base La Torrassa	391														
Ho coneix i ho ha utilitzat	39	53,1	46,9	12,5	15,6	<9,4	9,4	>53,1	0,0	100,0	0,0	0,0	0,0	0,0	
Ho coneix però no ho ha utilitzat	234	42,2	57,8	5,7	16,7	32,3	24,5	20,8	0,0	100,0	0,0	0,0	0,0	0,0	
No ho coneix	117	56,3	43,8	>15,6	25,0	36,5	14,6	<8,3	0,0	100,0	0,0	0,0	0,0	0,0	
Base Ha utilitzat el casal municipal per la gent gran de La Torrassa	39														
P16-YY.3. I COM EL VALORA EN UNA ESCALA DE 0 A10?															
6	4	0,0	100,0	33,3	33,3	0,0	0,0	33,3	0,0	100,0	0,0	0,0	0,0	0,0	
7	2	100,0	0,0	0,0	0,0	>50,0	0,0	50,0	0,0	100,0	0,0	0,0	0,0	0,0	
8	11	33,3	66,7	11,1	33,3	22,2	11,1	22,2	0,0	100,0	0,0	0,0	0,0	0,0	
9	12	60,0	40,0	20,0	10,0	0,0	20,0	50,0	0,0	100,0	0,0	0,0	0,0	0,0	
10	10	75,0	25,0	0,0	0,0	0,0	0,0	>100,0	0,0	100,0	0,0	0,0	0,0	0,0	
Mitjana	8,56	8,94	8,13	8,00	7,80	7,67	8,67	9,06		8,56					
Desviació	1,21	1,02	1,29	1,37	1,07	0,55	0,55	1,19		1,21					
Casos	39	21	18	5	6	4	4	21	0	39	0	0	0	0	
Base La Torrassa	391														
Aprovat	39	53,1	46,9	12,5	15,6	<9,4	9,4	>53,1	0,0	100,0	0,0	0,0	0,0	0,0	
No ho ha utilitzat	234	42,2	57,8	5,7	16,7	32,3	24,5	20,8	0,0	100,0	0,0	0,0	0,0	0,0	
No ho coneix	117	56,3	43,8	>15,6	25,0	36,5	14,6	<8,3	0,0	100,0	0,0	0,0	0,0	0,0	
Bé	4	0,0	100,0	33,3	33,3	0,0	0,0	33,3	0,0	100,0	0,0	0,0	0,0	0,0	
Notable	13	45,5	54,5	9,1	27,3	27,3	9,1	27,3	0,0	100,0	0,0	0,0	0,0	0,0	
Excel·lent	22	66,7	33,3	11,1	5,6	<0,0	11,1	>72,2	0,0	100,0	0,0	0,0	0,0	0,0	
No ho ha utilitzat	234	42,2	57,8	5,7	16,7	32,3	24,5	20,8	0,0	100,0	0,0	0,0	0,0	0,0	
No ho coneix	117	56,3	43,8	>15,6	25,0	36,5	14,6	<8,3	0,0	100,0	0,0	0,0	0,0	0,0	

% Horitzontals ponderats	Total	SEXE		EDAT					DISTRICTE DE RESIDÈNCIA					
		Home	Dona	18-24	25-34	35-49	50-64	65 i més	Districte I	Districte II	Districte III	Districte IV	Districte V	Districte VI
Base Santa Eulàlia	614													
P16-ZZ.1. HA SENTIT A PARLAR DEL CASAL MUNICIPAL PER LA GENT GRAN PROVENÇANA?														
Sí	440	46,3	53,7	8,7	16,5	29,0	23,4	22,5	0,0	0,0	100,0	0,0	0,0	0,0
No	173	50,5	49,5	6,6	14,3	37,4	20,9	20,9	0,0	0,0	100,0	0,0	0,0	0,0
Base Ha sentit a parlar del casal municipal per la gent gran Provençana	440													
P16-ZZ.2. I L'HA UTILITZAT ALGUNA VEGADA EN ELS ÚLTIMS DOS ANYS?														
Sí	67	45,7	54,3	5,7	<0,0	20,0	<11,4	>62,9	0,0	0,0	100,0	0,0	0,0	0,0
No	373	46,4	53,6	9,2	19,4	30,6	25,5	<15,3	0,0	0,0	100,0	0,0	0,0	0,0
Base Santa Eulàlia	614													
Ho coneix i ho ha utilitzat	67	45,7	54,3	5,7	<0,0	20,0	11,4	>62,9	0,0	0,0	100,0	0,0	0,0	0,0
Ho coneix però no ho ha utilitzat	373	46,4	53,6	9,2	19,4	30,6	25,5	<15,3	0,0	0,0	100,0	0,0	0,0	0,0
No ho coneix	173	50,5	49,5	6,6	14,3	37,4	20,9	20,9	0,0	0,0	100,0	0,0	0,0	0,0
Base Ha utilitzat el casal municipal per la gent gran Provençana	67													
P16-ZZ.3. I COM EL VALORA EN UNA ESCALA DE 0 A10?														
5	4	50,0	50,0	>50,0	0,0	0,0	0,0	50,0	0,0	0,0	100,0	0,0	0,0	0,0
6	2	0,0	100,0	0,0	0,0	0,0	0,0	100,0	0,0	0,0	100,0	0,0	0,0	0,0
7	10	20,0	80,0	20,0	0,0	>80,0	0,0	<0,0	0,0	0,0	100,0	0,0	0,0	0,0
8	13	57,1	42,9	0,0	0,0	28,6	28,6	42,9	0,0	0,0	100,0	0,0	0,0	0,0
9	13	57,1	42,9	0,0	0,0	0,0	28,6	71,4	0,0	0,0	100,0	0,0	0,0	0,0
10	19	50,0	50,0	0,0	0,0	10,0	0,0	90,0	0,0	0,0	100,0	0,0	0,0	0,0
No sap	6	33,3	66,7	0,0	0,0	0,0	0,0	100,0	0,0	0,0	100,0	0,0	0,0	0,0
Mitjana	8,44	8,67	8,24	6,00		7,71	8,50	8,95			8,44			
Desviació	1,47	1,37	1,54	1,16		1,07	0,54	1,41			1,47			
Casos	61	29	32	4	0	13	8	36	0	0	61	0	0	0
Base Santa Eulàlia	614													
Aprovat	61	46,9	53,1	6,3	<0,0	21,9	12,5	>59,4	0,0	0,0	100,0	0,0	0,0	0,0
NS/NC	6	33,3	66,7	0,0	0,0	0,0	0,0	>100,0	0,0	0,0	100,0	0,0	0,0	0,0
No ho ha utilitzat	373	46,4	53,6	9,2	19,4	30,6	25,5	<15,3	0,0	0,0	100,0	0,0	0,0	0,0
No ho coneix	173	50,5	49,5	6,6	14,3	37,4	20,9	20,9	0,0	0,0	100,0	0,0	0,0	0,0
Bé	6	33,3	66,7	>33,3	0,0	0,0	0,0	>66,7	0,0	0,0	100,0	0,0	0,0	0,0
Notable	23	41,7	58,3	8,3	0,0	50,0	16,7	25,0	0,0	0,0	100,0	0,0	0,0	0,0
Excel·lent	32	52,9	47,1	0,0	<0,0	<5,9	11,8	>82,4	0,0	0,0	100,0	0,0	0,0	0,0
NS/NC	6	33,3	66,7	0,0	0,0	0,0	0,0	>100,0	0,0	0,0	100,0	0,0	0,0	0,0
No ho ha utilitzat	373	46,4	53,6	9,2	19,4	30,6	25,5	<15,3	0,0	0,0	100,0	0,0	0,0	0,0
No ho coneix	173	50,5	49,5	6,6	14,3	37,4	20,9	20,9	0,0	0,0	100,0	0,0	0,0	0,0

% Horitzontals ponderats	Total	SEXE		EDAT					DISTRICTE DE RESIDÈNCIA					
		Home	Dona	18-24	25-34	35-49	50-64	65 i més	Districte I	Districte II	Districte III	Districte IV	Districte V	Districte VI
Base Can Serra	154													
P16-AAA.1. HA SENTIT A PARLAR DEL CASAL MUNICIPAL PER LA GENT GRAN DE CAN SERRA?														
Sí	124	44,4	55,6	7,0	9,3	23,3	22,2	38,1	0,0	0,0	0,0	0,0	100,0	0,0
No	30	57,1	42,9	6,3	23,8	36,5	12,7	20,6	0,0	0,0	0,0	0,0	100,0	0,0
Base Ha sentit a parlar del casal municipal per la gent gran de Can Serra	124													
P16-AAA.2. I L'HA UTILITZAT ALGUNA VEGADA EN ELS ÚLTIMS DOS ANYS?														
Sí	23	45,8	54,2	4,2	2,1	<2,1	14,6	>77,1	0,0	0,0	0,0	0,0	100,0	0,0
No	101	44,0	56,0	7,7	11,0	28,2	23,9	29,2	0,0	0,0	0,0	0,0	100,0	0,0
Base Can Serra	154													
Ho coneix i ho ha utilitzat	23	45,8	54,2	4,2	2,1	<2,1	14,6	>77,1	0,0	0,0	0,0	0,0	100,0	0,0
Ho coneix però no ho ha utilitzat	101	44,0	56,0	7,7	11,0	28,2	23,9	29,2	0,0	0,0	0,0	0,0	100,0	0,0
No ho coneix	30	57,1	42,9	6,3	23,8	36,5	12,7	20,6	0,0	0,0	0,0	0,0	100,0	0,0
Base Ha utilitzat el casal municipal per la gent gran de Can Serra	23													
P16-AAA.3. I COM EL VALORA EN UNA ESCALA DE 0 A10?														
0	0	0,0	100,0	0,0	0,0	0,0	100,0	0,0	0,0	0,0	0,0	0,0	100,0	0,0
4	1	0,0	100,0	0,0	0,0	0,0	50,0	50,0	0,0	0,0	0,0	0,0	100,0	0,0
5	0	100,0	0,0	0,0	0,0	0,0	0,0	100,0	0,0	0,0	0,0	0,0	100,0	0,0
6	1	66,7	33,3	33,3	0,0	0,0	0,0	66,7	0,0	0,0	0,0	0,0	100,0	0,0
7	4	37,5	62,5	0,0	12,5	0,0	25,0	62,5	0,0	0,0	0,0	0,0	100,0	0,0
8	7	57,1	42,9	7,1	0,0	7,1	7,1	78,6	0,0	0,0	0,0	0,0	100,0	0,0
9	2	40,0	60,0	0,0	0,0	0,0	20,0	80,0	0,0	0,0	0,0	0,0	100,0	0,0
10	7	42,9	57,1	0,0	0,0	0,0	7,1	92,9	0,0	0,0	0,0	0,0	100,0	0,0
Mitjana	8,00	8,18	7,85	7,00	7,00	8,00	6,43	8,38					8,00	
Desviació	2,01	1,51	2,41				3,76	1,59					2,01	
Casos	23	11	13	1	0	0	3	18	0	0	0	0	23	0
Base Can Serra	154													
Suspès	1	0,0	100,0	0,0	0,0	0,0	66,7	33,3	0,0	0,0	0,0	0,0	100,0	0,0
Aprovat	22	48,9	51,1	4,4	2,2	<2,2	11,1	>80,0	0,0	0,0	0,0	0,0	100,0	0,0
No ho ha utilitzat	101	44,0	56,0	7,7	11,0	28,2	23,9	29,2	0,0	0,0	0,0	0,0	100,0	0,0
No ho coneix	30	57,1	42,9	6,3	23,8	36,5	12,7	20,6	0,0	0,0	0,0	0,0	100,0	0,0
Suspès	1	0,0	100,0	0,0	0,0	0,0	66,7	33,3	0,0	0,0	0,0	0,0	100,0	0,0
Bé	2	75,0	25,0	25,0	0,0	0,0	0,0	75,0	0,0	0,0	0,0	0,0	100,0	0,0
Notable	11	50,0	50,0	4,5	4,5	4,5	13,6	>72,7	0,0	0,0	0,0	0,0	100,0	0,0
Excel·lent	9	42,1	57,9	0,0	0,0	0,0	10,5	>89,5	0,0	0,0	0,0	0,0	100,0	0,0
No ho ha utilitzat	101	44,0	56,0	7,7	11,0	28,2	23,9	29,2	0,0	0,0	0,0	0,0	100,0	0,0
No ho coneix	30	57,1	42,9	6,3	23,8	36,5	12,7	20,6	0,0	0,0	0,0	0,0	100,0	0,0

% Horitzontals ponderats	Total		SEXE		EDAT					DISTRICTE DE RESIDÈNCIA					
	Home	Dona	18-24	25-34	35-49	50-64	65 i més	Districte I	Districte II	Districte III	Districte IV	Districte V	Districte VI		
Base Pubilla Cases	432														
P16-BBB.1. HA SENTIT A PARLAR DEL CASAL MUNICIPAL PER LA GENT GRAN DE PUBILLA CASES?															
Sí	297	47,7	52,3	6,8	13,6	30,9	22,7	25,9	0,0	0,0	0,0	0,0	100,0	0,0	
No	135	47,0	53,0	>15,0	>25,0	34,0	13,0	<13,0	0,0	0,0	0,0	0,0	100,0	0,0	
Base Ha sentit a parlar del casal municipal per la gent gran de Pubilla Cases	297														
P16-BBB.2. I L'HA UTILITZAT ALGUNA VEGADA EN ELS ÚLTIMS DOS ANYS?															
Sí	32	37,5	62,5	4,2	<0,0	12,5	12,5	>70,8	0,0	0,0	0,0	0,0	100,0	0,0	
No	265	49,0	51,0	7,1	15,3	33,2	24,0	20,4	0,0	0,0	0,0	0,0	100,0	0,0	
Base Pubilla Cases	432														
Ho coneix i ho ha utilitzat	32	37,5	62,5	4,2	<0,0	12,5	12,5	>70,8	0,0	0,0	0,0	0,0	100,0	0,0	
Ho coneix però no ho ha utilitzat	265	49,0	51,0	7,1	15,3	33,2	24,0	20,4	0,0	0,0	0,0	0,0	100,0	0,0	
No ho coneix	135	47,0	53,0	>15,0	>25,0	34,0	13,0	<13,0	0,0	0,0	0,0	0,0	100,0	0,0	
Base Ha utilitzat el casal municipal per la gent gran de Pubilla Cases	32														
P16-BBB.3. I COM EL VALORA EN UNA ESCALA DE 0 A10?															
3	1	0,0	100,0	0,0	0,0	>100,0	0,0	0,0	0,0	0,0	0,0	0,0	100,0	0,0	
5	3	50,0	50,0	>50,0	0,0	0,0	0,0	50,0	0,0	0,0	0,0	0,0	100,0	0,0	
6	1	0,0	100,0	0,0	0,0	0,0	0,0	100,0	0,0	0,0	0,0	0,0	100,0	0,0	
7	7	40,0	60,0	0,0	0,0	0,0	>60,0	40,0	0,0	0,0	0,0	0,0	100,0	0,0	
8	12	33,3	66,7	0,0	0,0	0,0	0,0	100,0	0,0	0,0	0,0	0,0	100,0	0,0	
9	3	50,0	50,0	0,0	0,0	50,0	0,0	50,0	0,0	0,0	0,0	0,0	100,0	0,0	
10	5	50,0	50,0	0,0	0,0	25,0	0,0	75,0	0,0	0,0	0,0	0,0	100,0	0,0	
Mitjana	7,67	8,00	7,47	5,00		7,33	7,00	8,00					7,67		
Desviació	1,70	1,56	1,79	0,00		3,56	0,00	1,31					1,70		
Casos	32	12	20	1	0	4	4	23	0	0	0	0	32	0	
Base Pubilla Cases	432														
Suspès	1	0,0	100,0	0,0	0,0	100,0	0,0	0,0	0,0	0,0	0,0	0,0	100,0	0,0	
Aprovat	31	39,1	60,9	4,3	<0,0	<8,7	13,0	>73,9	0,0	0,0	0,0	0,0	100,0	0,0	
No ho ha utilitzat	265	49,0	51,0	7,1	15,3	33,2	24,0	20,4	0,0	0,0	0,0	0,0	100,0	0,0	
No ho coneix	135	47,0	53,0	>15,0	>25,0	34,0	13,0	<13,0	0,0	0,0	0,0	0,0	100,0	0,0	
Suspès	1	0,0	100,0	0,0	0,0	100,0	0,0	0,0	0,0	0,0	0,0	0,0	100,0	0,0	
Bé	4	33,3	66,7	33,3	0,0	0,0	0,0	66,7	0,0	0,0	0,0	0,0	100,0	0,0	
Notable	19	35,7	64,3	0,0	0,0	<0,0	21,4	>78,6	0,0	0,0	0,0	0,0	100,0	0,0	
Excel·lent	8	50,0	50,0	0,0	0,0	33,3	0,0	>66,7	0,0	0,0	0,0	0,0	100,0	0,0	
No ho ha utilitzat	265	49,0	51,0	7,1	15,3	33,2	24,0	20,4	0,0	0,0	0,0	0,0	100,0	0,0	
No ho coneix	135	47,0	53,0	>15,0	>25,0	34,0	13,0	<13,0	0,0	0,0	0,0	0,0	100,0	0,0	

% Horitzontals ponderats	Total	SEXE		EDAT					DISTRICTE DE RESIDÈNCIA					
		Home	Dona	18-24	25-34	35-49	50-64	65 i més	Districte I	Districte II	Districte III	Districte IV	Districte V	Districte VI
Base Total	3906													
P18. L'AJUNTAMENT ESTÀ IMPULSANT UN PROCÉS PARTICIPATIU ANOMENAT "L'H ON DELS BARRIS" PER CONÈIXER L'OPINIÓ DE CIUTADANS I COMUNITATS DE VEÏNS. N'HA SENTIT A PARLAR O HA VIST ALGUNA INFORMACIÓ?														
Sí	873	45,5	54,5	<5,5	<11,9	32,2	>26,0	24,4	>23,2	17,7	>19,9	14,3	<9,8	>15,1
No	3031	48,3	51,7	9,4	16,9	29,4	20,0	24,4	18,6	20,2	16,0	17,4	>16,5	11,2
No contesta	2	100,0	0,0	0,0	0,0	0,0	0,0	>100,0	0,0	0,0	>100,0	0,0	0,0	0,0
P19. VOSTÈ CREU QUE ÉS MOLT, BASTANT, POC O GENS IMPORTANT QUE L'AJUNTAMENT POSI EN MARXA PROCESSOS PARTICIPATIUS?														
Molt important	2050	45,8	54,2	7,7	17,2	32,2	21,1	<21,8	19,9	20,1	18,4	15,4	14,7	11,5
Bastant important	1487	48,7	51,3	>10,3	14,9	29,0	21,2	24,6	19,5	19,0	15,7	17,3	15,3	13,2
Poc important	200	>58,8	<41,2	9,0	14,0	29,2	22,8	25,0	18,2	21,7	16,0	20,5	14,4	9,2
Gens important	65	62,9	37,1	3,8	16,9	21,1	30,3	27,9	17,2	12,7	15,6	>29,4	15,5	9,6
No sap	84	34,1	65,9	<0,0	<0,9	<8,4	<11,0	>79,7	18,3	17,0	<7,3	21,0	20,6	15,7
No contesta	20	63,9	36,1	0,0	0,0	20,1	>50,7	29,2	31,8	30,3	9,6	7,4	9,2	11,7
Molt + bastant important	3537	47,0	53,0	8,8	16,3	30,8	21,1	23,0	19,7	19,6	17,3	16,2	14,9	12,2
Poc + gens important	265	>59,8	<40,2	7,7	14,7	27,2	24,7	25,7	17,9	19,5	15,9	>22,7	14,7	9,3
NS/NC	104	39,7	60,3	<0,0	<0,7	<10,6	18,5	>70,1	20,9	19,6	<7,8	18,4	18,4	15,0
P20. CONEIX O HA SENTIT PARLAT QUE L'AJUNTAMENT FARÀ UN PROCÉS PARTICIPATIU PERQUÈ ELS VEÏNS DECIDEIXIN COM SERÀ EL PARC MÉS GRAN QUE TINDRÀ L'HOSPITALET?														
Sí	528	>53,8	46,2	<4,5	14,2	29,0	22,6	>29,7	21,0	19,3	>20,9	<12,9	<10,0	>15,9
No	3378	46,7	53,3	9,1	16,0	30,2	21,1	23,6	19,4	19,7	16,3	17,3	15,8	11,5
P21. I TROBA POSITIU QUE FACI AQUEST PROCÉS PARTICIPATIU?														
Sí	3606	47,5	52,5	8,8	15,9	30,5	21,3	23,5	20,3	19,7	17,1	16,1	14,7	12,1
No	206	>57,8	<42,2	5,6	15,7	28,1	23,0	27,5	<10,1	20,4	17,0	>23,1	18,3	11,0
No sap	82	<28,1	>71,9	<0,5	9,2	<14,3	19,4	>56,7	16,3	16,0	8,1	>26,1	20,2	13,3
No contesta	11	67,2	32,8	>28,2	0,0	16,7	21,1	33,9	10,4	10,7	33,5	11,5	23,7	10,2
P22. A L'HOSPITALET HI HA MOLTES ASSOCIACIONS I ENTITATS. EM PODRIA DIR SI VOSTÈ PERTANY A ALGUNA ENTITAT O ASSOCIACIÓ DE LES QUE HI HA A LA CIUTAT?														
Sí	576	50,6	49,4	8,9	13,2	<20,5	18,6	>38,9	>25,7	<15,6	18,3	<11,7	12,8	>15,9
No	3328	47,2	52,8	8,4	16,2	31,7	21,8	<21,9	18,6	20,3	16,7	17,6	15,4	11,5
No contesta	2	73,7	26,3	0,0	26,3	73,7	0,0	0,0	0,0	0,0	0,0	0,0	>100,0	0,0

% Horitzontals ponderats	Total		EDAT						DISTRICTE DE RESIDÈNCIA					
	Home	Dona	18-24	25-34	35-49	50-64	65 i més	Districte I	Districte II	Districte III	Districte IV	Districte V	Districte VI	
Base Total	3906													
P23. DE LES SEGÜENTS OPCIONS IDEOLÒGIQUES QUE LI CITARÉ A CONTINUACIÓ, DE QUINA SE SENT MÉS PROPER?														
Esquerra	1566	47,8	52,2	8,7	14,7	29,7	>25,1	<21,9	21,4	21,2	18,6	<13,8	14,0	10,9
Centre esquerra	423	>61,5	<38,5	6,2	14,4	>36,6	24,4	<18,5	22,7	17,2	>20,9	16,3	11,6	11,3
Centre	291	>61,6	<38,4	8,6	18,2	<22,6	22,3	28,3	22,6	20,9	16,0	16,9	13,1	10,5
Centre dreta	113	>61,1	<38,9	9,3	16,2	26,3	18,7	29,5	16,5	19,0	16,7	13,6	14,6	>19,6
Dreta	180	51,3	48,7	11,6	20,3	28,3	<12,5	27,2	15,3	20,7	<10,5	21,1	18,1	14,4
Apolític	331	46,4	53,6	9,7	18,1	32,0	17,1	23,0	20,1	20,9	15,5	13,2	16,3	14,0
No sap	614	<35,2	>64,8	10,4	16,2	27,5	<15,3	>30,6	<11,8	16,4	14,0	>26,3	16,2	>15,3
No contesta	389	<37,2	>62,8	<4,6	14,7	34,1	19,8	26,8	21,9	18,4	15,6	15,3	>19,8	9,0
Mitjana	1,80	1,89	1,71	1,88	1,92	1,76	1,64	1,92	1,72	1,78	1,68	1,94	1,86	1,94
Desviació	1,22	1,22	1,21	1,34	1,31	1,18	1,05	1,31	1,12	1,23	1,07	1,31	1,31	1,33
Casos	2572	1348	1224	218	398	766	605	585	542	525	463	388	356	298
P24. I VOSTÈ SE SENT..														
Únicament espanyol	573	48,2	51,8	<5,3	<10,3	<24,4	19,8	>40,1	<14,8	<15,5	<12,2	>22,7	>21,2	13,6
Més espanyol que català	264	45,6	54,4	>12,7	18,9	<22,8	<14,7	>30,9	14,6	14,5	15,5	>21,9	17,8	15,6
Tan espanyol com català	1837	45,5	54,5	8,6	14,8	32,4	23,2	<20,9	20,0	18,1	17,0	16,7	14,6	13,6
Més català que espanyol	503	48,5	51,5	10,3	18,7	30,7	19,9	20,4	>24,0	>27,6	19,6	<10,3	<10,1	<8,4
Únicament català	363	47,5	52,5	<5,1	<10,0	25,8	>26,7	>32,3	>27,5	>27,6	>21,8	<7,5	<9,5	<6,1
Ni espanyol ni català	183	>61,0	<39,0	>15,9	>39,0	33,4	<7,7	<4,1	14,2	19,6	15,4	20,4	>23,9	<6,5
No sap	68	43,7	56,3	6,2	17,1	24,8	22,8	29,0	18,2	19,4	11,9	26,2	12,8	11,5
No contesta	115	>62,7	<37,3	5,4	17,4	>44,8	22,8	<9,6	15,1	15,6	20,1	20,4	11,5	17,2
Mitjana	2,95	2,95	2,95	2,98	3,00	3,00	3,04	2,78	3,16	3,18	3,13	2,63	2,67	2,74
Desviació	1,13	1,14	1,11	0,98	1,01	1,05	1,12	1,29	1,11	1,14	1,10	1,07	1,13	1,03
Casos	3541	1650	1891	292	512	1044	777	915	711	699	602	574	521	433
P25. EM PODRIA DIR A QUIN PARTIT VA VOTAR A LES DARRERES ELECCIONS MUNICIPALS DE 2015?														
PP	144	50,5	49,5	<1,7	10,5	<18,6	18,2	>51,1	15,4	17,6	13,1	20,5	17,3	16,2
C's	233	>57,2	<42,8	<3,0	14,4	>38,6	23,8	20,2	19,0	<13,8	19,6	17,0	17,8	12,9
CIU (PDeCAT)	96	53,2	46,8	3,9	8,0	22,8	26,3	>39,0	>32,1	27,0	17,6	9,1	10,4	<3,7
ERC	261	54,5	45,5	9,0	<10,4	29,1	>30,9	20,5	>26,9	>26,1	>25,0	<5,9	<10,0	<6,1
PSC (PSOE)	817	46,2	53,8	<3,6	<8,2	<25,9	>29,3	>33,0	19,1	16,7	16,9	17,2	14,9	>15,2
Canviem L'Hospitalet: ICV-EUiA(IU) + Pirates	100	51,3	48,7	10,0	23,2	36,9	15,4	<14,5	>34,0	13,2	17,4	13,0	16,1	6,3
CUP	68	55,4	44,6	4,8	23,4	36,7	25,1	<10,1	22,5	24,8	26,5	<6,0	6,6	13,6
Guanyem L'Hospitalet	42	48,9	51,1	13,0	>30,1	38,1	16,4	<2,3	32,0	14,2	21,6	19,1	6,4	6,6
Altres	291	>56,9	<43,1	9,4	>22,3	>40,0	18,4	<9,9	19,7	20,1	14,1	16,9	14,4	14,7
En blanc	65	45,9	54,1	12,5	18,9	31,3	19,5	17,8	17,0	16,5	15,4	20,4	13,9	16,8
Nul	9	25,1	74,9	12,2	38,0	44,6	0,0	5,1	0,0	25,8	20,1	0,0	5,1	>49,0
No va votar	889	51,1	48,9	>20,4	>26,8	32,6	<9,9	<10,3	<14,7	21,6	<13,5	>21,6	>18,4	10,2
No sap / no recorda	342	<27,8	>72,2	<4,9	13,2	24,7	17,2	>39,9	17,8	22,0	19,1	16,0	12,2	12,9
No contesta	550	<41,8	58,2	<2,2	<8,9	28,0	>27,8	>33,1	21,8	18,9	17,0	15,5	15,1	11,7

% Horitzontals ponderats	Total		SEXE						EDAT						DISTRICTE DE RESIDÈNCIA					
	Home	Dona	18-24	25-34	35-49	50-64	65 i més	Districte I	Districte II	Districte III	Districte IV	Districte V	Districte VI							
Base Total	3906																			
10. QUANT DE TEMPS PORTA VOSTÈ VIVINT A L'HOSPITALET?																				
Entre 1 i 5 anys	238	48,9	51,1	>13,0	>48,0	33,7	<3,3	<2,0	<12,4	>30,8	13,7	19,5	19,7	<3,8						
Entre 6 i 10 anys	272	>56,9	<43,1	11,1	>31,4	>52,1	<4,2	<1,2	<8,7	>24,9	>22,6	>21,9	15,8	<6,1						
Entre 11 i 20 anys	460	52,1	47,9	>11,7	19,2	>52,2	<11,8	<5,2	<14,8	>24,7	17,4	18,9	17,1	<7,0						
Entre 21 i 40 anys	567	49,8	50,2	<0,3	<7,5	<21,5	>47,4	23,2	22,7	19,0	>20,3	<13,0	<10,6	14,3						
Més de 40 anys	997	<40,6	>59,4	<0,0	<0,0	<4,9	>25,8	>69,3	20,3	<12,8	15,1	18,1	16,3	>17,3						
Tota la vida	1373	48,4	51,6	>15,7	>20,7	>39,4	<16,9	<7,3	>22,9	20,1	16,1	14,9	14,2	11,8						
11. BARRI																				
Centre	378	46,4	53,6	7,2	14,0	29,0	24,3	25,5	>100,0	<0,0	<0,0	<0,0	<0,0	<0,0						
Sanfeliu	94	49,0	51,0	7,6	13,1	27,9	22,7	28,7	>100,0	<0,0	<0,0	<0,0	<0,0	<0,0						
Sant Josep	295	47,8	52,2	7,8	13,8	28,8	23,4	26,3	>100,0	<0,0	<0,0	<0,0	<0,0	<0,0						
La Torrassa	391	47,5	52,5	9,4	19,1	31,2	20,0	20,3	<0,0	>100,0	<0,0	<0,0	<0,0	<0,0						
Collblanc	376	47,0	53,0	8,7	18,7	30,8	20,2	21,5	<0,0	>100,0	<0,0	<0,0	<0,0	<0,0						
Santa Eulàlia	614	47,5	52,5	8,1	15,8	31,4	22,7	22,0	<0,0	<0,0	>100,0	<0,0	<0,0	<0,0						
Granvia Sud	48	48,0	52,0	7,5	15,5	31,0	22,0	24,0	<0,0	<0,0	>100,0	<0,0	<0,0	<0,0						
La Florida	418	47,8	52,2	9,7	16,9	29,7	20,0	23,7	<0,0	<0,0	<0,0	>100,0	<0,0	<0,0						
Les Planes	235	48,9	51,1	10,3	17,8	29,3	21,5	21,2	<0,0	<0,0	<0,0	>100,0	<0,0	<0,0						
Can Serra	154	46,9	53,1	6,9	12,2	25,9	20,3	>34,7	<0,0	<0,0	<0,0	<0,0	>100,0	<0,0						
Pubilla Cases	432	47,5	52,5	9,4	17,2	31,9	19,7	21,9	<0,0	<0,0	<0,0	<0,0	>100,0	<0,0						
El Gornal	102	48,8	51,2	8,4	13,6	31,2	22,4	24,4	<0,0	<0,0	<0,0	<0,0	<0,0	>100,0						
Bellvitge	371	49,1	50,9	7,5	<10,9	28,4	19,7	>33,4	<0,0	<0,0	<0,0	<0,0	<0,0	>100,0						
12. QUANTS ANYS FA QUE VIU AL SEU BARRI?																				
Menys d'un any	12	36,4	63,6	22,0	30,3	42,4	2,0	3,4	0,0	10,1	4,0	>45,8	33,5	6,7						
Entre 1 i 5 anys	362	48,3	51,7	>12,9	>45,8	34,3	<4,2	<2,8	<15,0	>25,5	13,4	>21,8	18,2	<6,1						
Entre 6 i 10 anys	369	54,7	45,3	8,7	>26,0	>55,5	<5,5	<4,2	16,9	>25,5	20,0	15,7	15,2	<6,7						
Entre 11 i 20 anys	643	51,4	48,6	8,8	12,8	>55,6	<15,2	<7,5	22,6	21,8	18,3	16,2	14,3	<6,8						
Entre 21 i 40 anys	754	50,6	49,4	<0,2	<5,9	<16,2	>51,1	26,5	>23,6	17,5	>20,0	<12,5	<10,6	>15,9						
Més de 40 anys	835	<38,6	>61,4	<0,0	<0,0	<4,5	21,7	>73,8	17,9	<13,6	14,7	18,3	17,6	>17,9						
Tota la vida	925	48,0	52,0	>20,8	>23,9	>34,7	<14,1	<6,5	19,0	20,9	16,0	16,9	15,1	12,1						
No sap	4	86,9	13,1	0,0	31,8	0,0	0,0	68,2	31,8	0,0	0,0	55,1	13,1	0,0						
No contesta	1	0,0	100,0	0,0	0,0	0,0	>100,0	0,0	0,0	0,0	0,0	0,0	>100,0	0,0						
13. SEXE																				
Home	1863	>100,0	<0,0	9,1	16,4	31,8	21,0	<21,6	19,4	19,4	16,9	16,9	14,9	12,4						
Dona	2043	<0,0	>100,0	7,9	15,1	28,4	21,6	>26,9	19,8	19,8	17,0	16,5	15,1	11,8						
14. EDAT																				
De 18 a 24 anys	332	51,3	48,7	>100,0	<0,0	<0,0	<0,0	<0,0	17,2	20,9	16,0	19,5	15,4	11,0						
De 25 a 34 anys	615	49,8	50,2	<0,0	>100,0	<0,0	<0,0	<0,0	17,2	>23,5	17,0	18,3	15,1	<8,9						
De 35 a 49 anys	1173	50,5	49,5	<0,0	<0,0	>100,0	<0,0	<0,0	18,8	20,3	17,7	16,4	15,1	11,7						
De 50 a 64 anys	832	46,9	53,1	<0,0	<0,0	<0,0	>100,0	<0,0	21,9	18,5	18,0	16,1	14,0	11,5						
De 65 anys i més	954	<42,3	>57,7	<0,0	<0,0	<0,0	<0,0	>100,0	21,1	<16,8	15,4	15,6	15,5	>15,6						
15. EM POT DIR QUINA ÉS LA SEVA NACIONALITAT?																				
Espanyola	3506	47,0	53,0	7,8	<13,1	28,8	>23,2	>27,0	>21,2	18,6	17,5	<15,1	14,4	13,1						
Espanyola + una altra	152	50,0	50,0	>22,3	>27,9	>41,2	<7,0	<1,6	<4,4	25,2	17,1	>34,1	16,3	<2,9						
Estrangera	247	>56,7	<43,3	9,7	>45,4	>40,1	<3,7	<1,1	<6,7	>30,1	<8,2	>28,4	>22,3	<4,3						

% Horitzontals ponderats	Total		EDAT						DISTRICTE DE RESIDÈNCIA					
	Home	Dona	18-24	25-34	35-49	50-64	65 i més	Districte I	Districte II	Districte III	Districte IV	Districte V	Districte VI	
Base Total	3906													
P26. ON HA NASCUT VOSTRE? ON VIVIEN ELS SEUS PARES QUAN VA NÈIXER?														
A L'Hospitalet	1519	48,7	51,3	>14,9	>20,6	>39,4	<17,5	<7,7	>22,9	20,5	15,5	14,8	14,5	11,8
A la ciutat de Barcelona	577	46,8	53,2	<1,8	<10,0	>35,8	>27,1	25,3	19,4	>24,0	>26,7	<7,2	12,4	10,3
A un altre municipi de Catalunya	187	45,5	54,5	6,9	13,0	35,3	21,3	23,5	>27,7	19,8	19,6	<7,2	11,3	14,4
A una altra comunitat autònoma	1108	45,3	54,7	<0,6	<3,6	<9,1	>30,2	>56,5	18,9	<12,4	15,7	>19,8	16,5	>16,8
A l'estranger	511	51,5	48,5	>14,8	>35,3	>39,1	<6,8	<3,9	<8,9	>27,7	<11,7	>29,9	17,8	<4,0
No contesta	4	100,0	0,0	19,3	0,0	50,2	30,6	0,0	0,0	0,0	50,2	19,3	0,0	30,6
P27. I ELS SEUS PARES ON HAN NASCUT?														
Tots dos a Catalunya	653	46,6	53,4	>18,7	>18,9	<20,8	19,9	21,8	>24,2	>24,0	>23,1	<9,8	<9,5	9,5
Els dos fora de Catalunya	2649	47,7	52,3	<5,0	<13,5	31,8	22,2	>27,5	<17,9	<17,9	<15,4	>19,5	16,4	12,9
Un a Catalunya i l'altre fora	591	48,9	51,1	>12,9	>21,5	32,6	19,2	<13,7	22,3	22,2	17,2	<12,2	14,8	11,2
No contesta	13	54,8	45,2	0,0	>45,1	28,6	8,7	17,6	17,7	26,3	14,3	5,5	10,1	26,1
P28. PODRIA DIR-ME EN QUINA LLENGUA S'EXPRESSA VOSTRE HABITUALMENT?														
Català	694	43,5	56,5	<5,7	<9,5	26,6	24,7	>33,6	>27,7	>27,7	>25,1	<5,2	<7,6	<6,6
Castellà	2880	49,1	50,9	9,1	>17,6	29,9	20,4	23,0	<17,1	<17,0	<14,8	>20,2	>17,3	>13,6
Ambdues per igual	311	43,3	56,7	8,5	13,3	>38,1	22,8	<17,4	>25,4	>24,9	19,2	<10,6	<8,9	10,9
Altres	17	58,0	42,0	21,0	10,3	52,4	6,7	9,6	12,1	34,2	4,1	11,7	28,8	9,0
No contesta	4	68,4	31,6	0,0	0,0	6,5	31,6	61,9	25,1	0,0	6,5	0,0	36,8	31,6
P29. EM PODRIA DIR QUIN ÉS EL SEU NIVELL D'ESTUDIS REGLATS ACABAT?														
Sense estudis acabats	232	<34,2	>65,8	<2,1	<2,6	<4,2	<7,8	>83,3	19,3	<12,9	<10,3	>23,4	16,0	>18,1
Obligatori	1303	48,0	52,0	<5,2	<11,4	<20,2	>23,9	>39,3	18,7	18,4	<12,3	18,9	>17,6	>14,1
Postobligatori	1561	48,8	51,2	>14,5	15,6	>34,8	22,8	<12,4	18,0	19,5	18,9	17,1	15,4	11,1
Universitaris	801	48,9	51,1	<3,9	>27,0	>44,6	<17,8	<6,8	>24,5	>23,7	>22,7	<10,5	<9,8	<8,8
No contesta	10	49,8	50,2	13,8	12,5	12,1	49,7	11,9	12,1	24,5	0,0	20,9	18,8	23,8
Baix	1535	45,9	54,1	<4,8	<10,1	<17,7	21,5	>45,9	18,8	17,6	<12,0	>19,6	>17,3	>14,7
Mitjà	1561	48,8	51,2	>14,5	15,6	>34,8	22,8	<12,4	18,0	19,5	18,9	17,1	15,4	11,1
Alt	801	48,9	51,1	<3,9	>27,0	>44,6	<17,8	<6,8	>24,5	>23,7	>22,7	<10,5	<9,8	<8,8
No contesta	10	49,8	50,2	13,8	12,5	12,1	49,7	11,9	12,1	24,5	0,0	20,9	18,8	23,8
P30. QUINA ÉS LA SEVA ACTIVITAT PRINCIPAL?														
Treballador per compte propi (autònom o empresari)	227	>67,4	<32,6	<2,6	17,6	>45,2	>33,5	<1,1	19,6	20,5	17,1	14,5	17,9	10,3
Treballador per compte d'altri	1749	50,7	49,3	<5,5	>23,3	>47,7	23,0	<0,4	19,8	19,9	18,3	15,8	14,9	11,3
Aturat	388	50,2	49,8	7,1	>22,3	>41,6	>29,0	<0,0	<14,1	>24,9	13,1	>23,0	12,4	12,6
Jubilat o pensionista	1012	49,2	50,8	<0,0	<0,6	<2,6	<12,4	>84,5	21,0	<16,7	16,3	15,8	15,0	>15,2
Tasques de la llar (no remunerades)	271	<0,0	>100,0	<0,8	<7,7	<16,2	>42,7	>32,5	19,2	19,5	13,6	19,2	17,4	11,1
Estudiant	251	50,8	49,2	>79,6	20,4	<0,0	<0,0	<0,0	21,8	20,0	19,3	16,7	14,9	<7,3
No contesta	7	43,2	56,8	0,0	39,5	60,5	0,0	0,0	16,5	33,6	26,8	0,0	6,8	16,3
P31. QUANTES PERSONES VIUEN A CASA SEVA?														
Una	389	<34,9	>65,1	<0,6	<6,8	<18,1	17,3	>57,2	17,7	21,0	15,0	18,1	16,0	12,2
Dues	1264	46,7	53,3	<2,7	<11,6	<17,5	>24,3	>44,0	20,6	18,1	16,8	15,0	16,5	13,0
Tres	1051	50,1	49,9	9,6	>19,5	>36,7	22,7	<11,5	19,6	19,5	16,9	18,1	14,2	11,6
Quatre	881	49,4	50,6	>15,5	16,5	>43,9	21,3	<2,8	20,2	20,1	>19,9	15,5	12,7	11,6
Cinc	233	56,3	43,7	>18,0	>30,4	>38,1	<9,2	<4,2	16,5	23,0	13,9	20,6	16,1	9,9
Més de cinc	61	50,2	49,8	>23,9	>31,0	21,2	11,7	12,3	14,3	27,6	<4,7	19,9	18,7	14,9
No contesta	26	47,5	52,5	2,8	8,9	29,4	11,6	>47,4	21,3	13,5	7,2	23,2	17,2	17,6
Mitjana	2,88	2,97	2,80	3,71	3,26	3,22	2,77	2,02	2,85	2,95	2,88	2,92	2,83	2,83
Desviació	1,20	1,18	1,21	1,08	1,25	1,11	1,03	0,88	1,11	1,30	1,09	1,23	1,25	1,18
Casos	3880	1850	2029	331	612	1166	829	941	761	763	659	647	582	468

% Horitzontals ponderats	Total	SEXE		EDAT					DISTRICTE DE RESIDÈNCIA					
		Home	Dona	18-24	25-34	35-49	50-64	65 i més	Districte I	Districte II	Districte III	Districte IV	Districte V	Districte VI
Base Total	3906													
P32- DIGUI'M, SI US PLAU, SI A CASA SEVA TENEN: P32-A. GOS O GOSSOS														
Sí	819	46,9	53,1	>15,4	>24,5	27,4	21,8	<10,8	18,0	18,1	14,7	18,5	17,3	13,3
No	3079	47,9	52,1	<6,7	<13,4	30,8	21,1	>28,0	20,0	20,1	17,6	16,2	14,4	11,7
No contesta	8	32,6	67,4	0,0	0,0	11,9	38,8	49,2	23,9	0,0	0,0	16,9	23,8	35,4
P32.B. ORDINADOR DE SOBRETAULA, PORTÀTIL O TAULETA														
Sí	3174	49,3	50,7	>10,1	>18,0	>34,2	22,5	<15,2	19,9	20,3	18,3	16,0	13,9	11,5
No	712	<41,2	>58,8	<1,4	<5,7	<12,2	<15,9	>64,7	18,0	17,1	<10,9	19,5	>19,9	14,6
No contesta	20	21,6	78,4	10,3	11,9	11,9	20,5	45,4	28,5	6,1	10,6	23,1	18,2	13,5
Base Entrevista presencial	1150													
P32.C. LÍNIA DE TELÈFON FIX														
Sí	914	49,0	51,0	15,2	29,4	38,1	8,5	8,9	21,4	15,8	14,0	19,6	17,1	12,0
No	234	60,4	<39,6	12,1	35,7	40,6	6,0	5,6	<11,3	20,1	11,3	>29,1	19,3	9,0
No contesta	3	58,9	41,1	0,0	0,0	58,9	28,5	12,6	28,5	0,0	>58,9	0,0	0,0	12,6
Base Total	3906													
P32.D. CONNEXIÓ A INTERNET														
Sí	3272	49,0	51,0	>9,7	>17,7	>33,6	22,6	<16,4	19,7	20,5	17,9	15,8	14,4	11,7
No	623	<41,0	>59,0	<2,5	<5,6	<11,6	<13,9	>66,3	18,8	<15,5	<12,1	>21,3	>18,1	14,2
No contesta	12	29,5	70,5	0,0	0,0	12,1	47,2	40,8	44,1	0,0	0,0	22,5	19,9	13,5
P32.E. ASSECADORA														
Sí	957	>53,3	<46,7	>16,1	16,0	33,0	20,5	<14,4	>22,6	19,8	>19,9	14,3	<11,1	12,3
No	2937	46,0	54,0	<6,0	15,7	29,2	21,5	>27,6	18,6	19,6	16,0	17,5	16,3	12,0
No contesta	13	<9,3	90,7	20,0	0,0	7,4	32,9	39,7	24,1	9,3	0,0	20,9	14,6	31,0
P32.F. RENTAPLATS														
Sí	1921	48,4	51,6	9,0	<12,8	32,4	23,3	22,5	>23,2	<17,1	>21,9	<13,3	<12,3	12,2
No	1970	47,0	53,0	8,0	>18,6	27,7	19,4	26,3	<16,2	>22,2	<12,2	>20,0	>17,6	11,9
No contesta	15	36,6	63,4	17,1	16,9	29,3	17,1	19,6	16,8	8,3	0,0	26,7	21,7	26,5
P32.G. MÚTUA MÈDICA PRIVADA														
Sí	1244	51,5	48,5	9,2	15,9	>37,9	22,3	<14,6	>23,4	20,6	>21,5	<12,5	<11,6	10,3
No	2627	46,2	53,8	7,8	15,7	<26,6	20,8	>29,1	<17,8	19,1	<14,7	>18,7	>16,7	13,0
No sap	16	33,1	66,9	>78,5	10,9	<0,0	7,5	3,1	15,0	15,2	36,4	16,6	11,7	5,2
No contesta	19	18,0	82,0	0,0	12,2	18,0	31,1	38,6	24,0	31,2	11,2	10,7	2,5	20,4
P32.H. SEGONA RESIDÈNCIA														
Sí	933	49,4	50,6	10,2	13,9	<18,2	22,2	>35,5	21,1	<16,3	17,5	15,7	14,2	>15,3
No	2950	47,3	52,7	8,0	16,4	>33,8	21,1	<20,7	19,1	20,7	16,8	17,1	15,2	11,1
No contesta	23	25,8	74,2	6,0	5,2	26,1	13,3	>49,5	25,5	10,6	8,4	11,6	28,2	15,7
P32.I. COTXE PARTICULAR														
Sí	2695	>50,5	<49,5	8,4	14,9	>33,2	>24,3	<19,3	>21,4	<17,8	>19,5	<14,4	14,1	12,9
No	1196	<41,6	>58,4	8,5	17,7	<23,2	<14,6	>36,0	<15,6	>24,0	<11,4	>22,1	16,9	<10,0
No contesta	15	33,1	66,9	17,1	15,9	17,6	23,6	25,8	28,6	0,0	0,0	8,9	28,2	>34,3

% Horitzontals ponderats	Total		SEXE		EDAT					DISTRICTE DE RESIDÈNCIA					
	Home	Dona	18-24	25-34	35-49	50-64	65 i més	Districte I	Districte II	Districte III	Districte IV	Districte V	Districte VI		
Base Total	3906														
P33. EM PODRIA DIR A QUINA CLASSE SOCIAL CREU QUE PERTANY VOSTÈ?															
Classe alta	4	76,1	23,9	18,0	23,9	36,1	21,9	0,0	0,0	0,0	5,9	>72,2	11,9	10,0	
Classe mitjana-alta	121	47,5	52,5	>20,4	18,1	29,8	<9,0	22,7	23,3	12,9	>26,1	17,5	9,5	10,6	
Classe mitjana-mitjana	1875	46,7	53,3	9,7	17,0	>33,0	20,7	<19,7	21,1	20,4	18,3	<14,7	13,8	11,8	
Classe mitjana-baixa	1315	48,8	51,2	7,7	14,7	27,7	>23,9	26,0	18,6	19,5	15,7	17,3	17,1	11,8	
Classe baixa	436	51,6	48,4	<4,1	15,0	28,0	20,6	>32,3	16,3	19,5	13,5	>22,7	14,4	13,5	
No sap	85	43,8	56,2	3,6	8,3	<16,4	23,2	>48,5	17,6	14,1	17,9	18,3	20,8	11,4	
No contesta	69	33,5	66,5	4,7	11,6	23,8	12,8	>47,1	15,3	22,3	8,9	17,4	15,2	>20,8	
P34. SUMANT ELS INGRESSOS NETS MENSUALS DE TOTS ELS MEMBRES DE LA SEVA LLAR, APROXIMADAMENT QUINS SÓN ELS INGRESSOS FAMILIARS NETS QUE ENTREN CADA MES A CASA SEVA?															
Fins a 1.000 €	655	<36,7	>63,3	<5,1	<10,5	<20,9	20,8	>42,6	<14,4	21,0	<11,4	>23,4	16,7	13,1	
De 1.001 € a 2.000 €	1160	50,8	49,2	<6,3	15,0	29,1	21,5	>28,1	17,9	19,7	15,0	17,4	>17,5	12,6	
De 2.001 € a 3.000 €	683	>55,1	<44,9	8,9	>21,3	>36,5	22,7	<10,6	20,9	18,0	>20,8	13,8	12,4	14,1	
De 3.001 € a 4.000 €	245	>60,1	<39,9	10,6	20,3	>44,5	19,8	<4,7	>29,1	21,0	>22,7	<8,4	10,4	8,4	
De 4.001 € a 5.000 €	78	>66,2	<33,8	13,8	19,3	38,0	18,3	<10,6	>33,1	22,8	23,9	11,4	<1,7	7,0	
Més de 5.000 €	57	62,6	37,4	6,5	>37,3	33,2	17,6	<5,4	26,2	14,6	>47,0	9,5	<0,0	<2,8	
No sap	284	43,1	56,9	>30,3	>25,0	<17,5	<9,6	<17,6	14,7	24,1	15,8	18,1	16,6	10,8	
No contesta	745	<40,3	>59,7	<5,1	<9,4	32,5	>25,7	27,3	22,6	17,7	16,8	15,7	15,5	11,6	
Mitjana	1862,68	2021,39	1703,64	2125,68	2159,21	2075,97	1845,90	1330,24	2106,31	1832,05	2209,69	1594,62	1596,83	1733,04	
Desviació	1091,02	1118,66	1038,93	1136,25	1189,19	1102,90	1049,03	800,20	1177,40	1088,42	1255,12	977,94	818,92	924,64	
Casos	2878	1440	1437	208	474	882	614	700	556	566	491	484	424	356	
P35. A DIA D'AVUI, A CASA SEVA PODRIEN FER FRONT A UNA DESPESA IMPREVISTA DE 300€?															
Sí	2613	>51,6	<48,4	9,2	16,0	31,8	22,7	<20,3	>21,9	19,2	17,7	15,7	14,1	11,5	
No	1082	<40,0	>60,0	<6,2	15,5	26,9	18,8	>32,6	<14,7	21,2	14,6	>19,7	16,6	13,3	
No sap	110	43,5	56,5	>18,7	14,7	<17,2	14,6	>34,7	16,8	13,2	21,4	16,0	19,9	12,7	
No contesta	101	<33,3	>66,7	5,1	11,5	32,1	18,9	32,5	17,5	21,3	17,9	12,5	15,8	15,0	
P36. I A CASA SEVA, EN ELS ÚLTIMS DOTZE MESOS, S'HAN ENDARRERIT EN EL PAGAMENT D'ALGUN REBUT DE LLUM, AIGUA, GAS, LLOGUER, HIPOTECA O ALGUN ALTRE TIPUS DE PRÉSTEC?															
Sí	411	>56,3	<43,7	>11,6	>26,6	>41,2	<12,9	<7,6	<12,0	21,6	16,0	>23,9	14,6	11,8	
No	3393	47,0	53,0	7,9	14,6	28,7	22,6	>26,2	20,6	19,4	17,0	15,9	15,0	12,1	
No sap	32	47,7	52,3	>35,3	14,9	23,2	9,7	16,9	15,6	11,3	18,1	19,3	17,1	18,5	
No contesta	71	33,0	67,0	7,3	8,6	30,7	14,0	>39,5	17,7	21,8	16,8	12,3	18,7	12,6	

BARRI DE RESIDÈNCIA

% Horitzontals ponderats	Total	BARRI DE RESIDÈNCIA												
		Centre	Sanfeliu	Sant Josep	La Torrassa	Collblanc	Santa Eulàlia	Granvia Sud	La Florida	Les Planes	Can Serra	Pubilla Cases	El Gornal	Bellvitge
Base Total	3906													
P0. VOSTÈ ESTÀ EMPADRONAT A LA CIUTAT DE L'HOSPITALET?														
Sí	3906	9,7	2,4	7,5	10,0	9,6	15,7	1,2	10,7	6,0	4,0	11,1	2,6	9,5
P1. EM PODRIA DIR SI VOSTÈ SE SENT MOLT, BASTANT, POC O GENS SATISFET DE VIURE AL SEU BARRI?														
Molt satisfet	961	>15,9	>3,5	8,3	<5,1	<6,5	16,7	>2,2	<6,5	<3,1	>5,3	<4,9	3,2	>18,8
Bastant satisfet	1734	10,5	2,6	>9,7	<7,0	9,6	>21,2	1,4	<8,1	<4,5	4,7	<8,4	3,0	9,4
Poc satisfet	832	<3,5	1,5	<4,1	>18,5	>13,4	<8,2	<0,3	>15,1	>9,6	<2,0	>19,3	2,0	<2,5
Gens satisfet	335	<1,8	<0,7	<2,5	>18,6	9,8	<4,5	0,2	>25,3	>13,1	<1,2	>20,9	<0,5	<1,0
No sap	37	12,7	2,0	9,9	13,2	6,3	<0,0	0,0	14,1	9,9	5,2	18,2	2,2	6,3
No contesta	7	>34,7	0,0	0,0	0,0	17,3	28,1	0,0	0,0	0,0	0,0	19,9	0,0	0,0
Molt + bastant satisfet	2695	>12,5	2,9	>9,2	<6,3	8,5	>19,6	>1,6	<7,5	<4,0	>4,9	<7,2	3,1	>12,8
Poc + gens satisfet	1167	<3,0	<1,2	<3,6	>18,5	>12,3	<7,2	<0,3	>18,0	>10,6	<1,8	>19,8	<1,5	<2,1
NS/NC	44	16,1	1,7	8,4	11,1	8,0	4,3	0,0	11,9	8,3	4,4	18,5	1,9	5,3
P2. VOSTÈ CONSIDERA QUE EL SEU BARRI ÉS UN BARRI AMB IDENTITAT PRÒPIA DINS L'HOSPITALET?														
Sí	2774	>12,4	2,5	8,1	<7,2	9,2	>18,0	1,5	<8,6	<4,6	4,5	<8,0	3,0	>12,4
No	963	<2,8	2,2	6,5	>17,5	>11,7	<8,5	0,5	>16,4	>9,1	<2,3	>19,2	<1,4	<1,8
No sap	165	5,0	2,5	5,0	13,3	5,0	18,4	0,4	12,6	>10,2	4,4	14,7	2,9	5,6
No contesta	3	0,0	0,0	0,0	0,0	0,0	56,6	0,0	0,0	>43,4	0,0	0,0	0,0	0,0
P3. EN COMPARACIÓ AMB ALTRES BARRIS DE L'HOSPITALET, CREU QUE EL SEU BARRI ÉS UN DELS MILLORS O UN DELS PITJORS?														
Un dels millors	2235	>14,9	3,0	>10,8	<3,6	10,3	>21,9	1,7	<4,2	<2,0	>4,8	<5,0	3,1	>14,8
Un dels pitjors	820	<1,4	<0,9	<1,7	>24,3	<7,3	<1,9	<0,2	>25,8	>14,0	<1,1	>19,6	<1,2	<0,7
Ni un dels millors ni un dels pitjors	668	<2,6	2,8	<5,1	>12,8	9,6	<11,4	0,9	>14,3	>9,6	5,0	>20,0	3,0	<2,8
No sap	177	8,0	0,8	3,6	13,8	11,9	18,3	1,6	8,9	6,2	3,0	14,5	0,7	8,5
No contesta	6	18,9	0,0	0,0	19,6	18,8	0,0	0,0	21,0	0,0	0,0	21,7	0,0	0,0

% Horitzontals ponderats	Total	BARRI DE RESIDÈNCIA												
	Centre	Sanfeliu	Sant Josep	La Torrassa	Collblanc	Santa Eulàlia	Granvia Sud	La Florida	Les Planes	Can Serra	Pubilla Cases	El Gornal	Bellvitge	
Base Total	3906													
P7. QUIN DIRIA QUE ÉS L'ESPAI O EL LLOC MÉS EMBLEMÀTIC DEL SEU BARRI?														
Els parcs	9	0,0	3,9	9,7	0,0	0,0	0,0	2,5	13,8	>30,8	0,0	14,2	12,8	12,2
Parc de Can Buxeres	39	15,1	>67,7	0,0	<0,0	0,0	<0,0	0,0	<0,0	0,0	>17,3	<0,0	0,0	0,0
Parc de la Serp	123	<0,0	0,0	>100,0	<0,0	<0,0	<0,0	0,0	<0,0	<0,0	<0,0	<0,0	0,0	<0,0
Parc de les Planes	107	<0,0	0,0	4,3	<0,0	<0,0	<0,0	0,0	>28,0	>45,0	>13,9	8,8	0,0	<0,0
Parc de la Torrassa	49	<0,0	0,0	0,0	>100,0	<0,0	<0,0	0,0	<0,0	0,0	0,0	<0,0	0,0	<0,0
Parc de la Marquesa	121	<0,0	0,0	<0,0	7,1	>88,0	<1,6	0,0	<2,2	<1,2	<0,0	<0,0	0,0	<0,0
Parc dels Ocellets	67	<0,0	0,0	1,4	>32,7	<1,7	<0,0	0,0	>54,4	9,8	0,0	<0,0	0,0	<0,0
Parc de l'Alhambra	52	<0,0	0,0	<0,0	<0,0	<0,0	>99,5	0,5	<0,0	0,0	0,0	<0,0	0,0	<0,0
Parc de Bellvitge	77	<0,0	0,0	<0,0	<0,0	<0,0	<0,0	0,0	<0,0	<0,0	0,0	<0,0	0,0	>100,0
Altres parcs	24	15,0	1,6	11,7	10,4	0,0	16,2	0,0	16,6	9,3	6,1	11,4	1,7	0,0
Rambla de Just Oliveras	145	>85,9	0,0	11,4	<0,0	<0,0	<0,0	0,0	<0,9	<0,5	1,3	<0,0	0,0	<0,0
Carrer del Xipreret	33	>100,0	0,0	0,0	0,0	0,0	<0,0	0,0	0,0	0,0	0,0	0,0	0,0	0,0
Plaça de l'Ajuntament	135	>94,0	0,0	4,1	<0,0	<0,0	<0,0	0,0	<1,0	<0,0	<0,0	<1,0	0,0	<0,0
Rambla de la Marina	52	2,3	0,0	<0,0	<0,0	<0,0	<0,0	0,0	<0,0	1,4	0,0	<0,0	0,0	>96,3
Plaça / Passeig dels Cirerers	23	0,0	>100,0	0,0	0,0	0,0	0,0	0,0	0,0	0,0	0,0	0,0	0,0	0,0
Plaça de les Comunitats	13	0,0	>100,0	0,0	0,0	0,0	0,0	0,0	0,0	0,0	0,0	0,0	0,0	0,0
Plaça Espanyola	193	<0,0	<0,0	<0,0	>88,4	10,9	<0,0	0,0	<0,0	<0,0	<0,0	<0,7	<0,0	<0,0
Plaça de l'Escorça	34	0,0	0,0	0,0	3,6	0,0	>96,4	0,0	0,0	0,0	0,0	0,0	0,0	0,0
Plaça de Francesc Macià i Llussà	48	<0,0	0,0	0,0	<0,0	<0,0	>100,0	0,0	<0,0	0,0	0,0	<0,0	0,0	<0,0
Plaça de Pius XII	32	0,0	0,0	0,0	0,0	0,0	>100,0	0,0	0,0	0,0	0,0	0,0	0,0	0,0
Plaça d'Europa	51	<0,0	0,0	0,0	<0,0	<0,0	>90,4	1,9	<0,0	0,0	0,0	<0,0	0,8	6,9
Avinguda del Masnou	47	<0,0	0,0	0,0	<0,0	<0,0	<0,0	0,0	>66,7	>21,8	0,0	11,5	0,0	<0,0
Carrer de la Primavera	40	<0,0	0,0	0,0	<0,0	0,0	<0,0	0,0	>68,7	11,0	0,0	20,3	0,0	0,0
Plaça de la Llibertat	19	0,0	0,0	0,0	0,0	0,0	0,0	0,0	>82,0	3,8	0,0	14,1	0,0	0,0
Plaça de la Bòbila	96	<0,0	0,0	<0,0	<0,0	<0,0	<0,0	0,0	<1,4	1,5	0,5	>96,6	0,0	<0,0
Plaça de la Carpa	84	<0,0	0,0	<0,0	<0,0	<0,0	<0,0	0,0	<0,0	>100,0	<0,0	<0,0	0,0	<0,0
Avinguda de Tomás Giménez	24	0,0	0,0	0,0	0,0	0,0	0,0	0,0	0,0	0,0	0,0	>100,0	0,0	0,0
Avinguda de Carmen Amaya	55	<0,0	0,0	<0,0	<0,0	<0,0	<0,0	0,0	<0,0	0,0	0,0	<0,0	>100,0	<0,0
Passeig de Bellvitge	57	<0,0	0,0	<0,0	<0,0	<0,0	<0,0	0,0	<0,0	0,0	0,0	<0,0	0,0	>100,0
Plaça dels Veïns	25	0,0	0,0	0,0	0,0	0,0	<0,0	>100,0	0,0	0,0	0,0	0,0	0,0	0,0
Avinguda de Miraflores	19	0,0	0,0	0,0	0,0	0,0	0,0	0,0	>55,7	15,6	0,0	>28,8	0,0	0,0
Plaça de Granada (Parc dels Escacs)	5	0,0	0,0	0,0	0,0	0,0	0,0	0,0	26,3	>73,7	0,0	0,0	0,0	0,0
Plaça d'Eivissa	15	0,0	0,0	0,0	0,0	0,0	0,0	0,0	17,9	5,0	3,3	>73,8	0,0	0,0
Avinguda de Catalunya	7	0,0	0,0	0,0	17,7	0,0	0,0	0,0	18,9	>63,5	0,0	0,0	0,0	0,0
Carretera de Collblanc	8	0,0	0,0	0,0	0,0	>83,9	0,0	0,0	0,0	0,0	0,0	16,1	0,0	0,0
Avinguda del Carrilet	7	0,0	0,0	12,5	0,0	0,0	>77,6	0,0	0,0	9,9	0,0	0,0	0,0	0,0
Avinguda de Severo Ochoa	15	0,0	0,0	0,0	0,0	0,0	0,0	0,0	0,0	10,0	6,6	>83,3	0,0	0,0
Carrer de Lluçanet	10	0,0	0,0	0,0	0,0	0,0	0,0	0,0	0,0	0,0	4,9	>95,1	0,0	0,0
Carrer de Santa Eulàlia	13	0,0	0,0	0,0	0,0	0,0	>100,0	0,0	0,0	0,0	0,0	0,0	0,0	0,0
Carrer de Pareto	10	0,0	0,0	0,0	0,0	0,0	>100,0	0,0	0,0	0,0	0,0	0,0	0,0	0,0
Avinguda de Josep Tarradellas i Joan	5	0,0	0,0	>100,0	0,0	0,0	0,0	0,0	0,0	0,0	0,0	0,0	0,0	0,0
Carrer d'Enric Prat de la Riba	5	24,2	0,0	>75,8	0,0	0,0	0,0	0,0	0,0	0,0	0,0	0,0	0,0	0,0
Carrer de l'Emigrant	3	0,0	>100,0	0,0	0,0	0,0	0,0	0,0	0,0	0,0	0,0	0,0	0,0	0,0
Plaça del Repòs	1	0,0	0,0	0,0	0,0	0,0	0,0	>100,0	0,0	0,0	0,0	0,0	0,0	0,0
Avinguda de la Granvia de L'Hospitalet	27	0,0	0,0	0,0	0,0	0,0	>83,9	4,4	0,0	0,0	0,0	0,0	7,5	4,3
Plaça dels Avis	8	0,0	0,0	0,0	0,0	0,0	>97,0	3,0	0,0	0,0	0,0	0,0	0,0	0,0
Plaça de Milagros Consarnau i Sabaté	6	0,0	0,0	0,0	0,0	0,0	>100,0	0,0	0,0	0,0	0,0	0,0	0,0	0,0
Plaça Provençana	6	0,0	0,0	0,0	0,0	0,0	>100,0	0,0	0,0	0,0	0,0	0,0	0,0	0,0
Avinguda del Torrent Gornal	4	0,0	0,0	0,0	0,0	0,0	0,0	0,0	>65,9	0,0	0,0	34,1	0,0	0,0
Plaça de la Mare de Déu del Pilar	4	0,0	0,0	0,0	0,0	0,0	0,0	0,0	0,0	0,0	0,0	>100,0	0,0	0,0
Plaça de la Cultura	6	0,0	0,0	0,0	0,0	0,0	0,0	0,0	0,0	0,0	0,0	0,0	0,0	>100,0
Altres carrers i places	96	6,1	0,8	9,6	7,6	12,2	17,9	0,0	>17,7	3,1	5,0	15,5	0,8	3,6
Parròquia de Santa Eulàlia de Provençana	53	<0,0	0,0	<0,0	<0,0	<0,0	>100,0	0,0	<0,0	0,0	0,0	<0,0	0,0	<0,0
Parròquia de la Mare de Déu de la Llum	24	0,0	0,0	0,0	0,0	0,0	0,0	0,0	>91,0	9,0	0,0	0,0	0,0	0,0

% Horitzontals ponderats	Total	BARRI DE RESIDÈNCIA												
		Centre	Sanfeliu	Sant Josep	La Torrassa	Collblanc	Santa Eulàlia	Granvia Sud	La Florida	Les Planes	Can Serra	Pubilla Cases	El Gornal	Bellvitge
Base Total	3906													
...														
Ermida de la Mare de Déu de Bellvitge	75	<0,0	0,0	<0,0	<0,0	<0,0	<0,0	0,0	<0,0	<0,0	0,0	<0,0	0,0	>100,0
Parròquia de Santa Eulàlia de Mèrida	6	>100,0	0,0	0,0	0,0	0,0	0,0	0,0	0,0	0,0	0,0	0,0	0,0	0,0
Altres esglésies	11	0,0	3,3	8,2	>32,6	10,4	33,9	0,0	0,0	0,0	4,3	0,0	7,2	0,0
Ajuntament	21	>67,7	0,0	>26,5	0,0	0,0	0,0	0,0	0,0	3,5	2,3	0,0	0,0	0,0
Casino del Centre	5	>100,0	0,0	0,0	0,0	0,0	0,0	0,0	0,0	0,0	0,0	0,0	0,0	0,0
Ciutat de la Justícia	26	0,0	0,0	0,0	4,7	0,0	>94,4	0,9	0,0	0,0	0,0	0,0	0,0	0,0
Blocs Florida	52	<0,0	0,0	<0,0	<0,0	<0,0	<0,0	0,0	>37,3	>62,7	0,0	<0,0	0,0	<0,0
El pirulo	13	0,0	0,0	0,0	0,0	0,0	0,0	0,0	0,0	0,0	0,0	0,0	0,0	>100,0
Altres edificis	32	>21,8	0,0	8,5	15,1	3,6	>29,4	2,2	0,0	0,0	1,5	8,3	2,5	7,2
Centre comercial La Farga	64	3,7	0,0	>79,1	<1,9	<1,8	<0,0	0,0	6,1	2,3	3,0	<2,1	0,0	<0,0
Centre comercial Gran Via 2	47	<0,0	0,0	0,0	<0,0	<0,0	>72,5	>25,8	<0,0	0,0	0,0	<0,0	1,7	<0,0
Mercat de Collblanc	180	<0,0	<0,0	<0,0	8,8	>90,4	<0,0	0,0	<0,0	<0,0	<0,0	<0,8	<0,0	<0,0
Mercat dels ocellets	6	0,0	0,0	0,0	>64,3	0,0	0,0	0,0	22,9	12,8	0,0	0,0	0,0	0,0
Mercat de Santa Eulàlia	90	<0,0	0,0	<0,0	<0,0	<0,0	>100,0	0,0	<0,0	<0,0	0,0	<0,0	0,0	<0,0
Mercat de La Florida	63	<0,0	0,0	<0,0	<0,0	<0,0	<0,0	0,0	>82,8	>15,1	0,0	<2,1	0,0	<0,0
Mercat de Can Serra	5	0,0	0,0	0,0	0,0	0,0	0,0	0,0	0,0	>100,0	0,0	0,0	0,0	0,0
Merca-2 Bellvitge	13	0,0	0,0	0,0	0,0	0,0	0,0	0,0	0,0	0,0	0,0	0,0	0,0	>100,0
Altres mercats	9	0,0	0,0	0,0	12,9	0,0	0,0	0,0	0,0	15,5	0,0	>42,8	4,3	24,5
Bars / restaurants	5	0,0	>28,9	0,0	0,0	0,0	0,0	4,6	0,0	>28,3	0,0	0,0	15,7	22,5
Discoteques / sales de concerts / locals nocturns	3	34,1	0,0	26,7	0,0	0,0	0,0	0,0	0,0	0,0	0,0	39,1	0,0	0,0
Altres locals d'oci	2	0,0	0,0	0,0	>100,0	0,0	0,0	0,0	0,0	0,0	0,0	0,0	0,0	0,0
Teatre Joventut	6	0,0	0,0	0,0	>41,0	>59,0	0,0	0,0	0,0	0,0	0,0	0,0	0,0	0,0
Centre cultural metropolità Tecla Sala	32	7,3	0,0	>25,6	>60,3	0,0	<0,0	0,0	0,0	6,8	0,0	0,0	0,0	0,0
Col·legi Xaloc	2	0,0	0,0	0,0	0,0	0,0	0,0	0,0	0,0	0,0	0,0	0,0	>100,0	0,0
Escola Frederic Mistral	1	0,0	0,0	0,0	0,0	0,0	0,0	>100,0	0,0	0,0	0,0	0,0	0,0	0,0
Col·legi Sant Josep Obrer	5	0,0	0,0	0,0	0,0	0,0	0,0	0,0	0,0	0,0	0,0	>100,0	0,0	0,0
Biblioteca de Can Sumarro	9	>79,3	0,0	20,7	0,0	0,0	0,0	0,0	0,0	0,0	0,0	0,0	0,0	0,0
Biblioteca de La Florida	4	0,0	0,0	0,0	0,0	0,0	0,0	0,0	>64,1	>35,9	0,0	0,0	0,0	0,0
Biblioteca La Bòbila	3	0,0	0,0	0,0	0,0	0,0	0,0	0,0	0,0	0,0	15,2	>84,8	0,0	0,0
Biblioteca de Bellvitge	9	0,0	0,0	0,0	0,0	0,0	0,0	0,0	0,0	0,0	0,0	0,0	0,0	>100,0
Hospital de Bellvitge	8	0,0	0,0	0,0	0,0	0,0	0,0	0,0	0,0	0,0	0,0	0,0	0,0	>100,0
Hospital General de l'Hospitalet	47	<0,0	0,0	0,0	<0,0	<0,0	<0,0	0,0	8,3	1,6	1,0	>89,1	0,0	<0,0
CAP de la Ronda de La Torrassa	4	0,0	0,0	0,0	>100,0	0,0	0,0	0,0	0,0	0,0	0,0	0,0	0,0	0,0
CAP de Sanfeliu	2	0,0	>100,0	0,0	0,0	0,0	0,0	0,0	0,0	0,0	0,0	0,0	0,0	0,0
Poliesportiu Municipal de Les Planes	4	0,0	0,0	0,0	0,0	0,0	0,0	0,0	0,0	>100,0	0,0	0,0	0,0	0,0
Poliesportiu Municipal de Sanfeliu	8	0,0	>100,0	0,0	0,0	0,0	0,0	0,0	0,0	0,0	0,0	0,0	0,0	0,0
Poliesportiu Municipal Gornal	3	0,0	0,0	0,0	0,0	0,0	0,0	0,0	0,0	0,0	0,0	0,0	>100,0	0,0
Complex Esportiu L'Hospitalet Nord	4	0,0	0,0	0,0	0,0	0,0	0,0	0,0	0,0	0,0	0,0	>100,0	0,0	0,0
Camp Municipal de futbol Pubilla Cases	4	0,0	0,0	0,0	0,0	0,0	0,0	0,0	0,0	0,0	0,0	>100,0	0,0	0,0
Camp Municipal de futbol El Gornal	1	0,0	0,0	0,0	0,0	0,0	0,0	0,0	0,0	0,0	0,0	0,0	>100,0	0,0
Casal Municipal per la gent gran de Sanfeliu	1	0,0	>100,0	0,0	0,0	0,0	0,0	0,0	0,0	0,0	0,0	0,0	0,0	0,0
Casal Municipal per la gent gran de La Florida	3	0,0	0,0	0,0	0,0	0,0	0,0	0,0	47,2	>52,8	0,0	0,0	0,0	0,0
Casal Municipal per la gent gran de Gornal	2	0,0	0,0	0,0	0,0	0,0	0,0	0,0	0,0	0,0	0,0	0,0	>100,0	0,0
Casal Cívic Hospitalet de Llobregat - Gornal	7	0,0	0,0	0,0	0,0	0,0	0,0	0,0	0,0	0,0	0,0	0,0	>100,0	0,0
Regidoria del Districte VI - Bellvitge / Gornal	3	0,0	0,0	0,0	0,0	0,0	0,0	0,0	0,0	0,0	0,0	0,0	0,0	>100,0
Parc de Bombers de L'Hospitalet de Llobregat	4	0,0	0,0	0,0	0,0	0,0	0,0	0,0	>64,1	>35,9	0,0	0,0	0,0	0,0
Altres equipaments culturals	8	14,5	0,0	11,4	0,0	0,0	>47,0	0,0	0,0	>27,1	0,0	0,0	0,0	0,0
Altres equipaments educatius	4	0,0	0,0	0,0	0,0	0,0	0,0	0,0	36,6	0,0	>40,6	0,0	>22,8	0,0
Altres biblioteques	4	0,0	0,0	0,0	0,0	>61,5	0,0	0,0	0,0	>38,5	0,0	0,0	0,0	0,0
Altres equipaments sanitaris	2	0,0	0,0	0,0	0,0	>61,5	0,0	0,0	0,0	38,5	0,0	0,0	0,0	0,0
Altres equipaments esportius	7	16,0	5,1	0,0	16,6	15,9	0,0	3,2	17,7	9,9	0,0	0,0	0,0	15,7
Altres equipaments	18	0,0	2,1	0,0	13,7	0,0	32,0	4,0	0,0	0,0	8,1	22,7	4,5	13,0
Parada de metro de Pubilla Cases	11	0,0	0,0	0,0	0,0	0,0	0,0	0,0	0,0	0,0	0,0	>100,0	0,0	0,0
Estació de RENFE de Bellvitge	4	0,0	0,0	0,0	0,0	0,0	0,0	0,0	0,0	0,0	0,0	0,0	>100,0	0,0
Parada de metro de Can Boixeres	1	0,0	>100,0	0,0	0,0	0,0	0,0	0,0	0,0	0,0	0,0	0,0	0,0	0,0
Altres parades i estacions de transport públic	11	0,0	0,0	0,0	23,3	22,3	18,1	0,0	0,0	>27,9	4,6	0,0	3,9	0,0

% Horitzontals ponderats	Total	BARRI DE RESIDÈNCIA												
		Centre	Sanfeliu	Sant Josep	La Torrassa	Collblanc	Santa Eulàlia	Grànvia Sud	La Florida	Les Planes	Can Serra	Pubilla Cases	El Gornal	Bellvitge
Base Total	3906													
...														
Altres	12	0,0	0,0	>31,7	10,5	0,0	16,4	2,1	0,0	12,6	0,0	23,2	3,5	0,0
La zona de la fira	10	0,0	0,0	0,0	0,0	0,0	>90,9	>9,1	0,0	0,0	0,0	0,0	0,0	0,0
Mercadona	8	0,0	0,0	0,0	0,0	0,0	0,0	0,0	>34,5	>38,6	0,0	0,0	>26,9	0,0
El casc antic	8	>100,0	0,0	0,0	0,0	0,0	0,0	0,0	0,0	0,0	0,0	0,0	0,0	0,0
Pont de Santa Eulàlia	4	0,0	0,0	0,0	>56,2	0,0	43,8	0,0	0,0	0,0	0,0	0,0	0,0	0,0
Les festes del barri	3	0,0	11,8	0,0	0,0	0,0	0,0	>15,1	0,0	0,0	0,0	0,0	0,0	>73,2
Camp Nou	12	0,0	0,0	0,0	0,0	>100,0	0,0	0,0	0,0	0,0	0,0	0,0	0,0	0,0
Parc de Can Vidalet	9	0,0	0,0	0,0	0,0	0,0	0,0	0,0	0,0	0,0	5,6	>94,4	0,0	0,0
Altres indrets fora de L'Hospitalet	18	0,0	0,0	0,0	6,8	13,0	0,0	2,7	0,0	0,0	2,7	>74,9	0,0	0,0
Res	86	<0,0	1,3	8,5	9,9	8,1	<4,4	0,3	>19,6	>12,7	2,8	>29,7	0,0	<2,7
No sap	515	<3,7	2,0	7,3	9,2	<5,7	12,6	0,3	>18,8	>10,2	4,1	>16,8	2,8	<6,5
No contesta	13	8,9	5,6	6,9	9,2	8,8	14,4	0,0	9,8	0,0	0,0	10,2	0,0	>26,2

% Horitzontals ponderats	Total	BARRI DE RESIDÈNCIA												
		Centre	Sanfeliu	Sant Josep	La Torrassa	Collblanc	Santa Eulàlia	Granvia Sud	La Florida	Les Planes	Can Serra	Pubilla Cases	El Gornal	Bellvitge
Base Total	3906													
P8. ARA LI LLEGIRÉ UNA SÈRIE D'ACTIVITATS QUOTIDIANES. DIGUI'M SI HABITUALMENT LES FA AL SEU BARRI, A ALTRES BARRIS DE L'HOSPITALET O FORA DE L'HOSPITALET. P8-A. COMPRAR PRODUCTES D'ALIMENTACIÓ														
Al seu barri	3349	>10,8	<0,7	7,9	<8,9	9,8	16,9	1,0	11,3	6,3	4,0	10,4	2,7	9,4
A altres barris de L'Hospitalet	271	<2,6	>7,3	7,8	>19,8	<4,7	<7,0	>3,3	<6,3	5,4	5,9	14,9	2,5	12,4
Fora de L'Hospitalet	247	<3,8	>19,7	<1,9	>15,3	12,3	<8,5	1,5	6,9	3,8	<1,0	14,2	1,3	9,9
No fa mai aquesta activitat	6	0,0	11,8	0,0	19,4	0,0	30,2	3,8	20,7	0,0	7,7	0,0	6,4	0,0
No sap	30	3,9	2,4	9,1	4,0	11,5	18,8	0,8	12,9	2,4	6,3	>26,6	1,3	0,0
No contesta	1	0,0	0,0	0,0	0,0	0,0	0,0	0,0	0,0	0,0	0,0	>100,0	0,0	0,0
Base Compra productes d'alimentació	3900													
Al seu barri	3349	>10,8	<0,7	7,9	<8,9	9,8	16,9	1,0	11,3	6,3	4,0	10,4	2,7	9,4
A altres barris de L'Hospitalet	271	<2,6	>7,3	7,8	>19,8	<4,7	<7,0	>3,3	<6,3	5,4	5,9	14,9	2,5	12,4
Fora de L'Hospitalet	247	<3,8	>19,7	<1,9	>15,3	12,3	<8,5	1,5	6,9	3,8	<1,0	14,2	1,3	9,9
No sap	30	3,9	2,4	9,1	4,0	11,5	18,8	0,8	12,9	2,4	6,3	>26,6	1,3	0,0
No contesta	1	0,0	0,0	0,0	0,0	0,0	0,0	0,0	0,0	0,0	0,0	>100,0	0,0	0,0
Base Total	3906													
P8-B. COMPRAR ROBA O CALÇAT														
Al seu barri	1404	10,1	<0,3	>9,4	<8,1	10,7	>26,9	>2,6	9,5	5,0	<2,3	<8,2	<0,6	<6,5
A altres barris de L'Hospitalet	828	<5,4	>3,8	7,8	9,7	9,3	<9,9	<0,2	9,5	6,2	>6,7	10,1	>8,4	>12,9
Fora de L'Hospitalet	1579	>11,3	>3,6	<5,8	>12,1	9,0	<8,7	<0,6	>12,5	6,5	3,9	>14,4	<1,3	10,4
No fa mai aquesta activitat	27	4,4	2,8	3,4	9,1	0,0	21,4	1,8	9,8	10,9	10,8	15,1	6,1	4,3
No sap	60	>19,6	0,6	6,1	6,1	7,8	15,9	0,4	8,7	12,2	5,6	4,5	2,7	9,7
No contesta	8	0,0	0,0	12,1	0,0	30,7	25,0	0,0	17,1	0,0	0,0	0,0	0,0	15,2
Base Compra roba o calçat	3879													
Al seu barri	1404	10,1	<0,3	>9,4	<8,1	10,7	>26,9	>2,6	9,5	5,0	<2,3	<8,2	<0,6	<6,5
A altres barris de L'Hospitalet	828	<5,4	>3,8	7,8	9,7	9,3	<9,9	<0,2	9,5	6,2	>6,7	10,1	>8,4	>12,9
Fora de L'Hospitalet	1579	>11,3	>3,6	<5,8	>12,1	9,0	<8,7	<0,6	>12,5	6,5	3,9	>14,4	<1,3	10,4
No sap	60	>19,6	0,6	6,1	6,1	7,8	15,9	0,4	8,7	>12,2	5,6	4,5	2,7	9,7
No contesta	8	0,0	0,0	12,1	0,0	30,7	25,0	0,0	17,1	0,0	0,0	0,0	0,0	15,2
Base Total	3906													
P8-C. TREBALLAR														
Al seu barri	235	13,0	1,1	8,2	9,9	9,0	17,8	1,5	10,0	5,0	2,9	9,8	2,4	9,4
A altres barris de L'Hospitalet	357	11,2	1,9	>11,1	6,8	6,9	19,2	0,6	11,3	5,7	3,4	11,0	2,8	8,1
Fora de L'Hospitalet	1382	9,4	2,2	6,7	10,8	11,0	16,1	1,4	9,7	5,7	3,6	12,3	1,9	9,1
No treballa	1930	9,2	2,8	7,4	10,1	9,2	14,5	1,2	11,4	6,4	4,4	10,4	3,0	10,0
No contesta	2	0,0	0,0	0,0	0,0	>64,4	0,0	13,2	0,0	0,0	0,0	0,0	22,4	0,0
Base Treballa	1976													
Al seu barri	235	13,0	1,1	8,2	9,9	9,0	17,8	1,5	10,0	5,0	2,9	9,8	2,4	9,4
A altres barris de L'Hospitalet	357	11,2	1,9	>11,1	6,8	6,9	19,2	0,6	11,3	5,7	3,4	11,0	2,8	8,1
Fora de L'Hospitalet	1382	9,4	2,2	6,7	10,8	11,0	16,1	1,4	9,7	5,7	3,6	12,3	1,9	9,1
No contesta	2	0,0	0,0	0,0	0,0	>64,4	0,0	13,2	0,0	0,0	0,0	0,0	22,4	0,0

% Horitzontals ponderats	Total	BARRI DE RESIDÈNCIA												
		Centre	Sanfeliu	Sant Josep	La Torrassa	Collblanc	Santa Eulàlia	Granvia Sud	La Florida	Les Planes	Can Serra	Pubilla Cases	El Gornal	Bellvitge
Base Total	3906													
P8-D. FER ACTIVITATS D'OCI														
Al seu barri	1356	>12,8	2,2	8,4	<7,4	<6,7	>18,8	1,5	9,1	6,0	3,9	<8,0	2,7	>12,6
A altres barris de L'Hospitalet	577	<4,3	2,3	>10,4	10,8	11,5	<11,9	0,5	12,4	6,2	5,3	13,6	>4,2	<6,6
Fora de L'Hospitalet	1472	8,2	2,5	<5,8	>12,9	>12,6	15,9	1,3	12,0	5,6	3,0	11,9	<1,2	<7,1
No fa mai aquesta activitat	441	11,0	3,0	7,3	8,0	<6,1	<11,7	1,3	9,2	7,6	5,7	13,2	>4,8	11,1
No sap	52	>20,4	1,4	5,3	<0,0	6,7	7,3	0,0	10,0	2,8	4,6	>23,4	2,3	15,6
No contesta	8	14,4	0,0	11,3	29,9	14,3	0,0	0,0	16,0	0,0	0,0	0,0	0,0	14,2
Base Fa activitats d'oci	3465													
Al seu barri	1356	>12,8	2,2	8,4	<7,4	<6,7	>18,8	1,5	<9,1	6,0	3,9	<8,0	2,7	>12,6
A altres barris de L'Hospitalet	577	<4,3	2,3	>10,4	10,8	11,5	<11,9	0,5	12,4	6,2	5,3	>13,6	>4,2	<6,6
Fora de L'Hospitalet	1472	8,2	2,5	<5,8	>12,9	>12,6	15,9	1,3	12,0	5,6	3,0	11,9	<1,2	<7,1
No sap	52	>20,4	1,4	5,3	<0,0	6,7	7,3	0,0	10,0	2,8	4,6	>23,4	2,3	15,6
No contesta	8	14,4	0,0	11,3	29,9	14,3	0,0	0,0	16,0	0,0	0,0	0,0	0,0	14,2
Base Total	3906													
P8-E. QUEDAR AMB AMICS O FAMILIARS														
Al seu barri	2076	>13,0	2,5	7,2	<7,9	8,3	>17,7	1,3	<9,2	5,5	4,0	<9,0	2,9	>11,6
A altres barris de L'Hospitalet	518	<3,2	2,9	>13,2	11,3	9,5	<9,2	1,0	11,4	>8,8	5,1	13,6	3,8	7,2
Fora de L'Hospitalet	1163	<6,4	2,2	<5,8	>12,8	>12,1	15,4	1,3	>13,5	5,8	3,2	>13,8	<1,6	<6,2
No fa mai aquesta activitat	63	7,4	1,2	4,4	11,5	9,2	12,0	0,0	12,3	10,4	4,6	12,8	5,1	9,1
No sap	82	15,8	1,4	9,0	10,5	8,6	14,0	0,6	4,8	2,7	5,9	8,3	1,5	>17,0
No contesta	4	0,0	0,0	0,0	>67,8	0,0	0,0	0,0	0,0	0,0	0,0	0,0	0,0	32,2
Base Queda amb amics o familiars	3842													
Al seu barri	2076	>13,0	2,5	7,2	<7,9	8,3	>17,7	1,3	<9,2	5,5	4,0	<9,0	2,9	>11,6
A altres barris de L'Hospitalet	518	<3,2	2,9	>13,2	11,3	9,5	<9,2	1,0	11,4	>8,8	5,1	13,6	3,8	7,2
Fora de L'Hospitalet	1163	<6,4	2,2	<5,8	>12,8	>12,1	15,4	1,3	>13,5	5,8	3,2	>13,8	<1,6	<6,2
No sap	82	15,8	1,4	9,0	10,5	8,6	14,0	0,6	4,8	2,7	5,9	8,3	1,5	>17,0
No contesta	4	0,0	0,0	0,0	>67,8	0,0	0,0	0,0	0,0	0,0	0,0	0,0	0,0	32,2
Base Total	3906													
P8-F. PASSEJAR														
Al seu barri	2299	>13,6	2,4	7,7	<6,3	<7,7	>18,1	1,4	9,9	5,5	4,0	<7,9	>3,4	>12,1
A altres barris de L'Hospitalet	523	<3,6	2,9	>13,9	>13,3	7,8	<11,3	0,4	9,7	7,0	>6,9	13,2	2,6	7,3
Fora de L'Hospitalet	946	<4,0	2,3	<4,1	>17,6	>15,0	<12,3	1,3	>13,0	6,6	<2,2	>16,3	<0,8	<4,7
No fa mai aquesta activitat	68	8,7	1,1	2,7	5,4	10,4	14,1	1,4	7,7	8,6	3,6	>21,9	2,4	12,0
No sap	67	3,5	0,0	6,9	11,0	10,5	20,0	0,0	15,7	5,5	5,8	16,2	1,2	3,5
No contesta	4	31,9	0,0	0,0	0,0	31,6	0,0	0,0	0,0	0,0	0,0	36,5	0,0	0,0
Base Passeja	3838													
Al seu barri	2299	>13,6	2,4	7,7	<6,3	<7,7	>18,1	1,4	9,9	5,5	4,0	<7,9	>3,4	>12,1
A altres barris de L'Hospitalet	523	<3,6	2,9	>13,9	>13,3	7,8	<11,3	0,4	9,7	7,0	>6,9	13,2	2,6	7,3
Fora de L'Hospitalet	946	<4,0	2,3	<4,1	>17,6	>15,0	<12,3	1,3	>13,0	6,6	<2,2	>16,3	<0,8	<4,7
No sap	67	3,5	0,0	6,9	11,0	10,5	20,0	0,0	15,7	5,5	5,8	16,2	1,2	3,5
No contesta	4	31,9	0,0	0,0	0,0	31,6	0,0	0,0	0,0	0,0	0,0	36,5	0,0	0,0

% Horitzontals ponderats	Total	BARRI DE RESIDÈNCIA												
		Centre	Sanfeliu	Sant Josep	La Torrassa	Collblanc	Santa Eulàlia	Granvia Sud	La Florida	Les Planes	Can Serra	Pubilla Cases	El Gornal	Bellvitge
Base Total	3906													
P9. VOSTÈ CONSIDERA QUE ESTÀ MOLT, BASTANT, POC O GENS INFORMAT DEL QUE PASSA AL SEU BARRI?														
Molt informat	314	12,4	1,5	6,7	8,9	10,8	15,2	2,1	11,6	4,7	2,8	9,0	3,2	11,1
Bastant informat	1489	>13,1	2,4	8,0	8,5	9,3	16,9	1,6	9,1	<3,9	4,1	<8,6	2,5	>12,0
Poc informat	1702	<7,0	2,4	7,5	10,8	9,8	16,6	0,9	11,4	>7,4	4,0	12,5	2,5	<7,4
Gens informat	349	<5,4	3,6	5,5	12,9	9,0	<7,6	0,8	13,8	>9,2	3,9	>17,4	3,7	7,0
No sap	46	12,9	1,6	14,2	13,4	10,3	8,4	0,5	8,6	8,0	6,4	3,0	0,0	12,7
No contesta	7	17,9	0,0	0,0	0,0	17,8	29,0	0,0	0,0	0,0	0,0	0,0	0,0	>35,3
Molt + bastant informat	1803	>12,9	2,2	7,8	8,6	9,5	16,6	1,7	9,6	<4,1	3,9	<8,7	2,6	>11,8
Poc + gens informat	2051	<6,7	2,6	7,2	11,2	9,6	15,0	0,8	11,8	>7,7	4,0	>13,4	2,7	<7,3
NS/NC	52	13,6	1,4	12,4	11,7	11,2	11,0	0,5	7,5	7,0	5,6	2,6	0,0	15,6
P10. I LI AGRADARIA ESTAR MÉS INFORMAT SOBRE EL QUE PASSA AL SEU BARRI?														
Sí	2638	9,0	2,0	7,8	10,0	10,2	16,0	0,9	10,8	6,0	3,9	11,6	2,3	9,4
No	1205	11,2	3,2	7,2	10,1	8,7	14,4	>1,9	10,2	5,9	4,0	10,0	3,2	9,9
No sap	55	10,6	1,3	6,6	6,6	4,2	24,0	0,9	16,5	6,6	6,1	7,3	2,9	6,3
No contesta	7	0,0	0,0	0,0	0,0	0,0	>54,0	0,0	0,0	10,4	0,0	19,1	0,0	16,5
Base Li agradaria estar més informat	2638													
P10-A. I PER QUIN MITJÀ PREFERIRIA ESTAR MÉS INFORMAT DEL QUE PASSA AL SEU BARRI?														
Una revista o butlletí del barri	1119	8,8	2,2	8,6	9,6	11,6	14,5	0,8	9,5	5,8	4,1	12,2	2,1	10,4
Cartells de porteria	136	11,3	3,8	5,4	11,7	11,2	11,2	1,1	6,7	5,9	3,9	14,9	2,7	10,2
Fulletons a la bústia	439	8,8	2,8	8,6	>14,7	10,7	17,8	0,8	11,0	5,7	3,2	<7,4	2,8	<5,8
Xarxes socials com Facebook o Twitter	633	7,4	1,5	6,8	8,3	7,8	19,0	1,1	>13,8	6,6	4,1	10,9	2,0	10,8
Missatges al mòbil	171	11,7	0,9	6,5	5,7	10,2	16,7	1,3	10,7	6,4	4,5	>17,3	1,4	6,8
(Espontani) Correu electrònic	27	8,9	0,0	3,5	>23,0	13,2	>35,9	0,0	0,0	2,8	1,8	5,1	1,5	4,4
(Espontani) Premsa	23	10,4	1,6	12,2	10,8	15,5	8,4	0,0	5,8	6,5	2,1	17,9	3,6	5,1
(Espontani) Televisió	19	12,6	0,0	9,9	6,5	0,0	10,2	1,3	14,0	3,9	5,2	21,7	2,2	12,4
Altres	22	5,3	1,7	8,2	5,5	5,2	17,1	1,1	>29,2	3,3	6,5	6,0	>10,9	0,0
Tots	3	0,0	0,0	0,0	0,0	0,0	0,0	0,0	0,0	25,3	0,0	46,6	>28,1	0,0
Cap d'aquests	19	>25,4	0,0	9,9	6,6	6,3	0,0	2,6	21,1	3,9	0,0	7,3	4,4	12,5
No sap	26	9,2	1,4	0,0	9,5	0,0	7,4	0,0	10,2	11,4	5,6	21,0	6,3	18,0
No contesta	2	>50,9	0,0	0,0	0,0	0,0	0,0	0,0	0,0	31,6	0,0	0,0	17,6	0,0
Base Esmenta un mitjà	2588													
P10-B. I EN SEGON LLOC?														
Una revista o butlletí del barri	576	9,0	1,9	8,3	9,8	8,7	18,5	0,6	10,4	6,0	4,1	10,3	2,0	10,3
Cartells de porteria	364	8,7	2,4	5,1	10,1	10,3	18,9	1,4	10,8	6,8	4,9	10,0	2,1	8,6
Fulletons a la bústia	602	9,6	2,2	7,8	9,3	11,3	<13,0	1,2	10,9	6,1	4,4	13,7	2,8	7,9
Xarxes socials com Facebook o Twitter	470	6,8	1,7	8,2	12,2	12,9	15,0	0,6	10,6	5,4	2,7	11,5	1,8	10,6
Missatges al mòbil	271	8,3	2,6	9,5	10,4	9,5	17,6	1,2	13,0	6,2	3,6	10,0	1,4	6,8
(Espontani) Correu electrònic	24	9,9	1,6	15,5	5,1	14,8	16,0	1,0	16,5	0,0	4,1	5,7	0,0	9,8
(Espontani) Premsa	11	11,0	0,0	8,6	11,4	0,0	>53,2	0,0	12,2	0,0	0,0	0,0	3,8	0,0
(Espontani) Televisió	20	>35,7	1,9	9,3	12,3	5,9	0,0	0,0	0,0	0,0	2,4	20,4	6,2	5,9
Altres	19	6,2	0,0	0,0	12,8	24,4	0,0	0,0	13,6	3,8	2,5	0,0	6,4	>30,3
Cap més	232	9,1	2,1	7,9	8,4	6,5	17,2	0,7	9,6	6,3	4,2	14,5	3,0	10,5

% Horitzontals ponderats	Total	BARRI DE RESIDÈNCIA												
		Centre	Sanfeliu	Sant Josep	La Torrassa	Collblanc	Santa Eulàlia	Grància Sud	La Florida	Les Planes	Can Serra	Pubilla Cases	El Gornal	Bellvitge
Base Li agradaria estar més informat	2638													
P10. SUMA DE LES DUES RESPOSTES														
Una revista o butlletí del barri	1694	8,9	2,1	8,5	9,7	10,6	15,9	0,8	9,8	5,8	4,1	11,6	2,1	10,3
Cartells de porteria	500	9,4	2,8	<5,2	10,5	10,5	16,8	1,3	9,7	6,6	4,6	11,3	2,3	9,1
Fulletons a la bústia	1041	9,3	2,4	8,1	11,6	11,0	15,0	1,0	10,9	5,9	3,9	11,0	2,8	<7,0
Xarxes socials com Facebook o Twitter	1103	<7,2	1,6	7,4	10,0	10,0	17,3	0,8	12,4	6,1	3,5	11,1	1,9	10,7
Missatges al mòbil	442	9,6	1,9	8,3	8,6	9,8	17,2	1,2	12,1	6,3	3,9	12,8	1,4	6,8
(Espontani) Correu electrònic	50	9,4	0,7	9,2	14,6	14,0	26,5	0,5	7,8	1,5	2,9	5,4	0,8	6,9
(Espontani) Premsa	33	10,6	1,1	11,0	11,0	10,5	22,8	0,0	7,8	4,4	1,4	12,1	3,7	3,5
(Espontani) Televisió	38	>24,5	1,0	9,6	9,5	3,0	5,0	0,6	6,8	1,9	3,8	21,1	4,2	9,1
Altres	41	5,7	0,9	4,4	8,8	14,1	9,2	0,6	>22,0	3,5	4,7	3,3	>8,8	14,0
Tots	3	0,0	0,0	0,0	0,0	0,0	0,0	0,0	0,0	25,3	0,0	46,6	>28,1	0,0
Cap d'aquests	19	>25,4	0,0	9,9	6,6	6,3	0,0	2,6	21,1	3,9	0,0	7,3	4,4	12,5
No sap	26	9,2	1,4	0,0	9,5	0,0	7,4	0,0	10,2	11,4	5,6	21,0	6,3	18,0
No contesta	2	>50,9	0,0	0,0	0,0	0,0	0,0	0,0	0,0	31,6	0,0	0,0	17,6	0,0

% Horitzontals ponderats	Total	BARRI DE RESIDÈNCIA												
		Centre	Sanfeliu	Sant Josep	La Torrassa	Collblanc	Santa Eulàlia	Granvia Sud	La Florida	Les Planes	Can Serra	Pubilla Cases	El Gornal	Bellvitge
Base Total	3906													
P11. EN UNA ESCALA DEL 0 AL 10, COM VALORARIA VOSTÈ LA GESTIÓ DE L'ACTUAL AJUNTAMENT?														
0	179	5,9	1,7	5,6	8,9	12,4	<6,4	0,9	14,6	>14,3	3,5	>16,6	>5,4	<3,9
1	42	2,8	0,9	6,7	8,8	8,4	18,3	0,0	12,6	8,8	2,3	>22,7	2,0	5,6
2	98	<2,4	4,6	6,6	12,5	9,6	21,5	0,5	9,4	6,0	2,5	>18,0	2,9	3,6
3	148	8,7	2,5	5,6	7,4	>15,8	12,8	0,3	13,2	6,4	3,3	11,8	3,6	8,6
4	262	6,8	3,3	7,0	>14,5	10,7	13,8	0,3	11,5	5,9	4,4	11,9	2,0	8,0
5	700	9,4	2,3	6,8	11,5	9,4	<11,7	0,9	11,6	7,2	3,8	13,5	2,8	9,1
6	739	10,8	1,7	8,3	11,1	8,2	>19,6	1,1	9,4	<3,7	4,0	9,3	2,1	10,7
7	752	9,2	2,5	>9,6	9,1	10,3	>19,3	1,5	<8,3	5,1	4,0	8,8	2,5	9,9
8	566	>13,3	2,6	7,0	<6,3	9,3	14,8	2,1	12,7	4,8	4,7	8,8	2,5	11,1
9	130	5,5	2,9	6,4	11,3	9,0	16,2	3,0	12,1	7,9	4,5	7,3	0,6	13,4
10	101	8,2	3,7	4,6	10,9	10,4	13,2	2,6	11,7	10,2	3,8	6,7	3,6	10,4
No sap	173	13,6	2,1	6,9	9,9	6,1	14,3	0,4	8,3	6,3	2,8	>17,9	2,1	9,4
No contesta	16	21,8	0,0	17,0	7,5	0,0	23,5	0,0	8,0	4,5	3,0	0,0	7,5	7,1
Mitjana	5,82	6,16	5,91	5,94	5,67	5,67	6,05	6,76	5,70	5,37	6,00	5,29	5,42	6,23
Desviació	2,19	1,90	2,23	2,00	2,12	2,31	1,95	2,03	2,36	2,70	2,10	2,36	2,53	1,89
Casos	3716	351	90	280	372	365	585	47	402	223	149	401	97	354
Suspès	729	<6,1	2,8	6,3	11,1	>11,9	13,1	0,5	12,4	>8,2	3,6	>14,5	3,3	<6,4
Aprovat	2988	10,2	2,3	7,8	9,8	9,3	16,4	1,5	10,4	5,5	4,1	9,9	2,4	10,3
NS/NC	190	>14,3	2,0	7,8	9,7	5,6	15,1	0,4	8,3	6,2	2,8	>16,4	2,6	9,2
Suspès	729	<6,1	2,8	6,3	11,1	>11,9	13,1	0,5	12,4	>8,2	3,6	>14,5	3,3	<6,4
Bé	1440	10,1	2,0	7,6	11,3	8,8	15,7	1,0	10,4	5,4	3,9	11,3	2,5	9,9
Notable	1318	11,0	2,5	8,5	<7,9	9,9	17,4	1,7	10,2	4,9	4,3	<8,8	2,5	10,4
Excel·lent	230	6,6	3,2	5,6	11,1	9,6	14,9	>2,8	11,9	8,9	4,2	7,0	1,9	12,1
NS/NC	190	>14,3	2,0	7,8	9,7	5,6	15,1	0,4	8,3	6,2	2,8	>16,4	2,6	9,2

% Horitzontals ponderats	Total	BARRI DE RESIDÈNCIA												
		Centre	Sanfeliu	Sant Josep	La Torrassa	Collblanc	Santa Eulàlia	Granvia Sud	La Florida	Les Planes	Can Serra	Pubilla Cases	El Gornal	Bellvitge
Base Total	3906													
P12. I COM VALORARIA VOSTÈ LA GESTIÓ QUE L'ACTUAL AJUNTAMENT FA AL SEU BARRI?														
0	236	<5,0	2,2	4,3	11,4	10,4	<4,9	0,6	13,3	>16,1	2,7	>18,9	>6,2	<3,9
1	52	2,3	5,0	7,1	7,0	13,4	10,9	0,0	>20,0	8,4	4,6	12,9	3,9	4,4
2	118	<4,0	3,2	6,2	13,4	9,9	17,8	0,6	13,3	7,4	2,9	12,6	4,8	<3,9
3	178	7,3	3,8	6,7	13,7	12,5	11,8	0,4	11,0	7,0	2,4	14,4	2,3	6,5
4	346	9,2	3,0	5,6	11,7	11,5	12,1	0,5	12,8	5,7	3,4	>16,0	2,1	6,4
5	719	8,0	2,5	8,2	>12,4	8,6	13,5	1,0	11,1	6,0	4,2	12,0	2,4	10,0
6	698	8,6	1,8	9,0	10,1	8,5	>21,3	1,2	9,0	<3,8	4,6	8,9	2,0	11,3
7	701	11,9	2,0	9,3	7,8	10,9	18,0	1,4	8,4	4,3	3,6	10,2	2,1	10,1
8	501	>15,5	2,2	6,4	7,3	7,7	>19,4	>2,4	9,7	5,0	4,3	<5,4	2,6	12,0
9	138	5,1	2,4	5,3	8,0	11,0	18,0	2,6	12,3	5,3	4,9	8,8	2,7	13,5
10	91	11,7	3,7	4,0	8,1	11,6	<4,2	1,8	15,8	9,6	5,8	13,4	2,7	7,7
No sap	118	13,0	2,5	8,6	8,3	6,0	11,3	0,4	12,2	8,1	4,5	11,5	1,7	11,8
No contesta	12	>28,3	3,0	14,8	0,0	9,4	15,3	0,0	10,5	11,7	3,9	0,0	3,3	0,0
Mitjana	5,57	6,13	5,34	5,73	5,22	5,46	5,97	6,58	5,34	4,80	5,87	4,99	4,96	6,11
Desviació	2,31	2,01	2,45	1,99	2,28	2,39	1,89	2,00	2,51	2,89	2,19	2,50	2,82	1,92
Casos	3776	359	90	283	381	367	598	47	402	224	149	418	99	357
Suspès	929	<6,7	3,1	<5,7	12,0	11,3	<10,9	<0,5	>13,1	>9,0	3,0	>15,8	3,6	<5,4
Aprovat	2847	10,4	2,2	8,1	9,5	9,2	>17,5	1,5	9,9	<4,9	4,2	<9,5	2,3	>10,8
NS/NC	130	14,5	2,6	9,2	7,5	6,3	11,7	0,4	12,0	8,4	4,5	10,4	1,9	10,7
Suspès	929	<6,7	3,1	<5,7	12,0	11,3	<10,9	<0,5	>13,1	>9,0	3,0	>15,8	3,6	<5,4
Bé	1417	8,3	2,1	8,6	11,3	8,6	17,3	1,1	10,0	4,9	4,4	10,5	2,2	10,6
Notable	1201	>13,4	2,0	8,1	<7,6	9,5	>18,6	1,8	8,9	<4,6	3,9	<8,2	2,3	10,9
Excel·lent	229	7,7	2,9	4,8	8,0	11,3	12,5	2,3	13,7	7,0	5,3	10,6	2,7	11,2
NS/NC	130	14,5	2,6	9,2	7,5	6,3	11,7	0,4	12,0	8,4	4,5	10,4	1,9	10,7

% Horitzontals ponderats	Total	BARRI DE RESIDÈNCIA												
	Centre	Sanfeliu	Sant Josep	La Torrassa	Collblanc	Santa Eulàlia	Granvia Sud	La Florida	Les Planes	Can Serra	Pubilla Cases	El Gornal	Bellvitge	
Base Total	3906													
P13. QUÈ DEMANARIA A L'AJUNTAMENT QUE FES PEL SEU BARRI?														
Soterrar les vies del tren	32	3,6	0,0	>19,9	15,1	0,0	23,6	0,0	0,0	4,5	0,0	0,0	>18,9	14,4
Fomentar l'ocupació, l'economia	50	>21,1	4,4	5,5	4,9	11,6	15,1	1,0	7,8	4,4	1,9	10,7	2,4	9,2
Més activitats i espais culturals	22	15,7	3,3	12,3	5,4	5,2	17,0	0,0	0,0	3,3	8,6	24,0	0,0	5,2
Milliores en equipaments educatius	37	16,0	1,0	2,5	9,9	3,2	>31,0	0,6	3,5	2,0	3,9	<0,0	1,1	>25,2
Milliores en transport públic	63	11,2	2,4	5,8	<0,0	5,6	>51,4	>4,2	4,1	1,2	1,5	<2,1	1,3	9,2
Donar més informació	18	12,7	6,0	5,0	19,8	6,3	20,6	2,6	7,1	0,0	5,2	14,6	0,0	0,0
Més proximitat al ciutadà, més trepitjar el barri, més implicació	110	8,6	2,0	8,4	6,7	4,3	13,9	0,9	14,3	8,0	2,6	16,0	3,7	10,6
Pacificar el trànsit: cotxes, bicis, carrils bici, etc.	17	0,0	6,6	>21,9	14,5	>27,8	0,0	4,3	0,0	8,7	5,7	8,0	2,4	0,0
Més espais verds / Milliores en els espais verds	258	12,3	3,8	>15,4	<4,7	7,3	16,2	1,0	9,1	5,4	5,1	11,0	1,6	7,2
Més seguretat i vigilància	703	<4,0	<1,0	<2,5	>13,5	11,0	<12,7	0,7	>16,3	>9,6	4,2	>15,6	2,1	<6,8
Més neteja	731	8,7	2,1	>9,8	10,2	11,7	16,4	1,2	12,3	5,3	2,6	11,5	<0,9	<7,1
Millorar l'aparcament	74	15,9	1,0	9,9	11,5	6,3	12,9	2,9	8,8	4,9	>9,8	7,3	>7,1	<1,6
Millor manteniment de l'espai públic	286	9,1	>5,1	9,0	12,0	9,8	<10,0	1,2	8,2	3,8	4,2	8,5	4,0	>15,0
Milliores en equipaments esportius	72	9,9	3,6	5,2	5,1	11,5	18,7	3,3	11,0	8,2	4,1	7,6	2,3	9,7
Milliores en equipaments i serveis per a la gent gran	28	16,7	6,6	0,0	0,0	20,7	13,5	1,7	4,6	0,0	8,5	9,6	5,8	12,3
Milliores en equipaments sanitaris	26	>22,5	>8,5	14,1	9,3	8,9	<0,0	0,9	5,0	2,8	1,8	5,1	7,8	13,3
Abaixar els impostos	19	>24,5	3,9	4,8	0,0	0,0	29,7	1,2	0,0	0,0	12,6	7,0	4,2	12,1
Milliores en comerç	54	6,6	>13,9	1,7	11,4	6,5	24,8	1,8	4,9	2,7	5,4	2,5	>11,4	6,5
Equipaments, serveis i activitats per nens / joves	70	11,9	>6,4	7,9	8,8	5,0	21,9	2,1	9,4	3,2	3,5	5,8	4,1	10,0
Fer milliores en general	19	12,5	2,0	14,7	13,0	12,5	10,1	0,0	13,9	7,8	5,1	0,0	2,2	6,2
Gestionar / Controlar la immigració	80	3,0	0,0	2,3	12,2	11,7	14,3	0,0	13,1	>18,3	3,0	>18,6	0,5	2,9
Millorar l'accés a l'habitatge	37	>22,1	4,0	7,4	9,8	12,5	15,3	1,3	10,5	5,9	3,9	<0,0	4,4	3,1
Milliores en altres equipaments i serveis	31	11,5	2,4	12,0	4,0	7,6	>37,3	1,6	8,5	4,8	3,2	4,4	2,7	0,0
Més activitats i espais d'oci	44	18,6	2,5	10,4	8,3	<0,0	21,5	2,7	<0,0	0,0	4,4	12,2	3,7	15,7
Millorar la política social: més ajudes	45	13,1	0,0	6,1	5,4	13,0	12,7	2,1	17,4	8,1	0,0	9,0	5,4	7,7
Lluitar contra les plagues (escarabats, mosquits, etc.)	49	4,8	0,8	3,8	7,5	12,0	>27,5	3,9	<0,0	1,5	1,0	5,6	>10,0	>21,5
Controlar l'incivisme	167	<4,2	1,3	5,5	>20,5	11,2	10,3	0,1	>18,0	7,9	2,9	14,5	1,5	<2,1
Controlar els locals d'oci	48	>34,3	0,8	9,6	7,6	17,0	11,9	0,5	10,9	0,0	1,0	5,6	0,8	<0,0
Reduir el soroll	38	12,4	1,0	4,9	12,9	9,3	20,1	1,9	13,8	7,7	1,3	10,7	1,1	3,1
Gestionar els gossos: espais, controls, neteja, etc.	148	>15,1	1,5	9,9	10,7	5,5	16,7	0,8	<5,3	4,4	3,9	11,8	1,1	13,3
Milliores a l'espai públic: zones per vianants, escales mecàniques, ascensors, etc.	71	5,0	3,1	1,3	<1,7	9,9	13,4	1,3	<1,8	5,1	>14,3	3,8	>9,7	>29,4
Millorar els contenidors i la recollida d'escombraries	24	0,0	0,0	3,9	10,3	9,9	24,1	2,0	5,5	6,2	4,1	>34,1	0,0	0,0
Altres	82	12,9	1,8	6,7	11,9	9,9	11,6	2,6	7,9	5,3	1,8	8,2	2,5	>16,9
Res	62	13,2	3,0	7,4	5,9	13,2	9,2	1,9	14,7	4,7	2,3	10,8	0,7	13,0
No sap	271	13,0	1,1	9,2	6,3	7,3	15,4	0,8	<6,7	4,8	5,9	9,9	1,5	>18,0
No contesta	19	6,1	0,0	0,0	12,7	6,1	19,8	0,0	13,6	7,6	0,0	14,0	2,1	18,1

% Horitzontals ponderats	Total	BARRI DE RESIDÈNCIA												
		Centre	Sanfeliu	Sant Josep	La Torrassa	Collblanc	Santa Eulàlia	Granvia Sud	La Florida	Les Planes	Can Serra	Pubilla Cases	El Gornal	Bellvitge
Base Total	3906													
P14. EN TOT EL TEMPS QUE PORTA VIVINT AL SEU BARRI, QUÈ DIRIA QUE ÉS EL MILLOR QUE HA FET L'AJUNTAMENT AL SEU BARRI?														
Millores a l'espai públic	899	8,4	<0,6	6,6	>14,0	>15,2	15,3	<0,5	12,6	<3,7	<2,3	>13,7	<0,9	<6,3
Altres serveis i equipaments	55	2,2	4,1	6,7	>26,8	4,3	24,4	3,1	7,2	1,3	0,0	4,9	6,7	8,5
Activitats i espais culturals	40	5,9	0,0	11,4	12,1	>20,3	9,5	0,6	6,5	7,3	0,0	16,8	1,0	8,6
Equipaments educatius	43	11,0	2,6	12,9	11,4	8,2	4,4	2,2	6,1	3,4	>15,7	9,4	1,9	10,8
Transport públic	182	<4,5	1,0	6,6	12,7	10,9	>24,0	0,9	<3,6	6,4	<0,5	14,1	>5,1	9,5
Millorar el barri, reformar-lo, modernitzar-lo	100	10,6	1,1	3,7	<2,4	7,0	>28,6	1,7	5,2	2,9	1,5	9,5	3,7	>22,1
Implicar-se, trepitjar el barri, proximitat als veïns	17	13,5	0,0	0,0	0,0	6,7	21,8	2,7	15,0	4,2	2,8	0,0	0,0	>33,3
Comunicacions i accessos	37	16,0	1,0	15,0	0,0	9,5	15,5	0,6	3,6	4,0	1,3	11,0	6,6	15,8
Parcs i espais verds	399	<4,4	2,5	>11,3	7,3	<5,0	14,8	1,2	9,5	7,3	4,5	11,2	2,1	>18,9
Seguretat i vigilància	47	7,5	0,0	1,9	7,8	9,9	8,1	1,0	19,4	12,4	1,0	>22,9	0,9	7,4
Neteja	116	12,2	2,9	7,2	7,4	13,1	9,9	2,3	9,0	5,7	3,3	12,8	2,1	12,0
Gestionar l'aparcament	27	0,0	1,4	6,8	9,0	8,6	7,0	4,4	19,3	8,1	>12,5	10,0	0,0	12,9
Espais per gossos: pipicans, correccans	15	0,0	0,0	18,9	0,0	8,0	0,0	3,3	0,0	15,0	9,9	>37,0	0,0	7,9
Equipaments esportius	38	12,4	4,9	9,7	3,2	0,0	10,0	3,1	6,9	3,8	1,3	14,2	3,2	>27,4
Equipaments i serveis per a la gent gran	24	9,7	7,7	11,4	>25,1	4,8	7,8	0,0	5,4	0,0	6,0	22,2	0,0	0,0
Equipaments sanitaris	31	7,7	3,6	0,0	4,0	>22,9	6,2	0,0	17,0	2,4	4,7	8,8	0,0	>22,7
Gran Via - Plaça Europa - Fira	66	<0,0	0,0	<0,0	<0,0	<0,0	>83,3	>6,1	<0,0	<0,0	0,0	<0,0	1,8	8,7
Comerç: botigues, mercats, centres comercials	45	10,4	0,0	>16,2	8,1	18,0	<0,0	0,5	14,4	8,0	7,4	5,9	0,9	10,2
Escales mecàniques, ascensors	51	2,3	1,5	1,8	2,4	6,9	<0,0	0,0	5,2	0,0	>74,5	5,3	0,0	<0,0
Festes, activitats i espais d'oci	89	>37,1	2,5	9,3	6,9	6,6	12,9	0,3	7,3	4,9	1,1	7,6	0,9	<2,6
Construir el barri / Urbanitzar-lo / Asfaltar-lo	158	6,0	2,8	5,8	10,0	6,7	16,9	>4,7	8,3	5,1	1,8	7,7	3,1	>21,3
Construir habitatges, facilitar l'accés a l'habitatge	48	12,3	3,1	1,9	2,6	9,8	>51,8	0,0	5,5	6,1	0,0	2,8	1,7	2,4
Soterrar les vies	49	12,1	0,0	13,3	<0,0	<0,0	>74,6	0,0	<0,0	0,0	0,0	<0,0	0,0	<0,0
Plaça de l'Ajuntament	25	>100,0	0,0	0,0	0,0	0,0	<0,0	0,0	0,0	0,0	0,0	0,0	0,0	0,0
Avinguda de Carmen Amaya	17	0,0	0,0	0,0	0,0	0,0	0,0	0,0	0,0	0,0	0,0	>100,0	0,0	0,0
Plaça de la Carpa	14	0,0	0,0	0,0	0,0	0,0	0,0	0,0	0,0	0,0	>100,0	0,0	0,0	0,0
Rambla de Just Oliveras	14	>91,8	0,0	0,0	0,0	0,0	0,0	0,0	0,0	0,0	0,0	0,0	0,0	8,2
Equipaments, serveis i activitats per nens / joves	23	>25,3	3,2	0,0	>31,5	5,0	16,4	2,1	5,6	0,0	0,0	5,8	0,0	5,0
CAP de Sanfeliu	4	0,0	>100,0	0,0	0,0	0,0	0,0	0,0	0,0	0,0	0,0	0,0	0,0	0,0
Biblioteca de Bellvitge	19	0,0	0,0	0,0	0,0	0,0	0,0	0,0	0,0	0,0	0,0	0,0	0,0	>100,0
Equipament Ana Díaz Rico	7	0,0	0,0	0,0	0,0	0,0	0,0	0,0	0,0	>100,0	0,0	0,0	0,0	0,0
Parc de Can Buxeres	11	21,2	>70,5	8,3	0,0	0,0	0,0	0,0	0,0	0,0	0,0	0,0	0,0	0,0
Plaça / Passeig dels Cirerers	3	0,0	>100,0	0,0	0,0	0,0	0,0	0,0	0,0	0,0	0,0	0,0	0,0	0,0
Parc de la Serp	19	0,0	0,0	>100,0	0,0	0,0	0,0	0,0	0,0	0,0	0,0	0,0	0,0	0,0
Parc de la Torrassa	19	0,0	0,0	0,0	>94,0	6,0	0,0	0,0	0,0	0,0	0,0	0,0	0,0	0,0
Parc de la Marquesa	14	0,0	0,0	0,0	0,0	>100,0	0,0	0,0	0,0	0,0	0,0	0,0	0,0	0,0
Parc de Bellvitge	24	0,0	0,0	0,0	0,0	0,0	0,0	0,0	0,0	0,0	0,0	0,0	0,0	>100,0
CAP del Gornal	5	0,0	0,0	0,0	0,0	0,0	0,0	0,0	0,0	0,0	0,0	0,0	>100,0	0,0
Plaça dels Veïns	1	0,0	0,0	0,0	0,0	0,0	0,0	>100,0	0,0	0,0	0,0	0,0	0,0	0,0
Poliesportiu Municipal del Centre	19	>100,0	0,0	0,0	0,0	0,0	0,0	0,0	0,0	0,0	0,0	0,0	0,0	0,0
Poliesportiu Municipal de SanFeliu	16	0,0	>100,0	0,0	0,0	0,0	0,0	0,0	0,0	0,0	0,0	0,0	0,0	0,0
Poliesportiu Municipal Gornal	7	0,0	0,0	0,0	0,0	0,0	0,0	0,0	0,0	0,0	0,0	0,0	>100,0	0,0
Centre comercial Gran Via 2	16	0,0	0,0	0,0	0,0	0,0	>95,5	4,5	0,0	0,0	0,0	0,0	0,0	0,0
Mercadona	21	0,0	0,0	0,0	0,0	0,0	0,0	0,0	>44,1	14,1	0,0	6,5	>35,3	0,0
Mercat de La Florida	57	<0,0	0,0	<0,0	<0,0	<0,0	<0,0	0,0	>75,6	>24,4	0,0	<0,0	0,0	<0,0
Festa major de Granvia Sud	4	0,0	0,0	0,0	0,0	0,0	0,0	>100,0	0,0	0,0	0,0	0,0	0,0	0,0
Soterrar les línies elèctriques	7	0,0	0,0	0,0	0,0	0,0	0,0	0,0	>100,0	0,0	0,0	0,0	0,0	0,0
Altres	113	10,5	2,3	8,2	6,5	7,3	20,3	0,8	13,9	6,5	3,0	9,6	1,8	9,3
Res	204	<5,2	3,3	4,5	>14,4	9,7	<9,3	1,4	13,4	>15,4	4,3	10,6	3,4	<5,1
No sap	639	11,2	2,1	>9,8	10,9	9,9	<11,9	0,6	11,5	7,7	3,6	>16,3	<1,1	<3,5
No contesta	10	>35,7	3,8	9,3	24,7	11,8	0,0	0,0	0,0	14,8	0,0	0,0	0,0	0,0

% Horitzontals ponderats	Total	BARRI DE RESIDÈNCIA												
		Centre	Sanfeliu	Sant Josep	La Torrassa	Collblanc	Santa Eulàlia	Granvia Sud	La Florida	Les Planes	Can Serra	Pubilla Cases	El Gornal	Bellvitge
Base Total	3906													
P15. I EL PITJOR QUE HA FET L'AJUNTAMENT EN AQUEST TEMPS AL SEU BARRI?														
Gestió de la immigració	191	<2,5	<0,0	<1,9	>17,3	13,5	13,0	0,5	>17,1	>13,0	2,0	>17,0	1,1	<1,2
Falten millores en el transport públic	34	6,8	0,0	2,7	3,5	0,0	>55,4	4,9	3,8	2,1	4,2	3,9	5,9	6,7
Gestió de l'aparcament	118	>19,9	1,3	7,8	10,3	6,9	12,9	2,6	7,7	4,9	>9,4	13,7	1,7	<1,0
Massa impostos	44	5,4	3,4	12,7	8,4	5,4	26,2	0,0	9,0	6,7	6,6	6,2	4,7	5,3
Obres, reformes de l'espai públic	107	>16,5	3,1	<1,7	>16,0	>18,6	8,9	1,3	4,9	5,5	3,6	10,1	3,0	6,5
Manteniment de l'espai públic	89	6,6	5,4	6,2	11,0	7,9	21,4	1,1	5,9	6,6	4,3	12,1	3,7	7,8
Falta de seguretat, manca de vigilància	239	<1,5	2,3	<3,5	>15,8	13,2	<7,2	0,9	>15,3	8,3	3,8	>18,6	2,2	7,3
Manca de neteja	257	7,8	1,7	8,6	11,9	10,5	16,3	2,0	11,7	3,1	4,1	14,2	1,3	6,8
Gestió de l'incivisme	103	<2,3	2,2	2,7	>21,3	14,7	11,1	0,5	15,2	7,8	1,9	14,4	0,4	5,6
Gestió del trànsit: cotxes, bicis, carrils bici, etc.	57	8,3	0,0	8,1	12,9	>18,5	>26,7	0,8	<0,0	1,3	0,8	9,5	5,0	8,1
Cal fomentar més l'ocupació, els negocis, l'economia	24	9,9	6,2	7,7	5,1	9,8	>39,8	0,0	0,0	6,1	0,0	5,6	0,0	9,7
Política d'accés a l'habitatge	22	15,8	0,0	8,2	5,4	0,0	>34,0	2,1	5,8	13,1	0,0	0,0	0,0	15,5
Gestió de la recollida d'escombraries	21	11,4	0,0	4,5	0,0	5,7	27,7	1,2	6,3	10,6	0,0	>32,7	0,0	0,0
Gestió dels serveis i equipaments sanitaris	32	7,3	>10,4	8,6	3,8	7,2	<0,0	0,0	4,0	4,5	0,0	8,4	6,3	>39,5
Gestió dels serveis i equipaments educatius	35	16,8	1,1	5,3	7,0	3,3	>38,2	2,7	3,7	0,0	2,8	<0,0	5,8	13,3
Gestió dels parcs i espais verds	106	13,3	>5,9	10,4	4,6	7,7	17,9	1,6	8,6	2,7	3,6	12,7	2,3	8,7
Política de comerç	51	7,0	6,6	10,9	7,2	4,6	18,8	1,4	12,9	7,2	1,9	16,0	0,8	4,6
Gestió dels locals d'oci	43	>32,7	0,0	>25,6	14,1	10,8	4,4	0,0	<0,0	5,1	0,0	6,3	0,9	<0,0
Gestió del soroll	16	0,0	4,6	5,7	15,1	14,5	0,0	1,5	24,2	4,5	6,0	16,7	0,0	7,2
Gestió dels gossos	49	14,5	6,1	7,5	7,5	7,2	7,8	0,5	18,7	4,5	7,9	2,8	0,8	14,2
Excés de construcció, massificació	58	>30,2	1,3	7,9	<0,0	4,0	6,5	0,4	13,4	8,8	0,8	6,9	0,0	>19,8
No escolta prou els ciutadans, no es preocupa prou pel barri	63	9,3	2,9	13,1	5,8	14,8	9,0	1,5	8,3	2,3	5,3	15,0	>7,1	5,5
Mala gestió dels recursos, malbaratament, retallades	16	14,6	2,3	5,7	0,0	0,0	11,8	0,0	8,1	>22,6	0,0	8,4	5,0	21,5
No lluitar contra les plagues (escarabats, mosquits, etc.)	18	0,0	0,0	0,0	6,8	12,9	0,0	4,0	0,0	0,0	2,7	14,9	>20,2	>38,5
No ha fet res al barri	61	9,7	5,5	4,5	>18,0	11,5	<3,1	0,0	8,6	8,4	4,0	11,1	>8,0	7,6
Gestió de les festes, activitats i espais d'oci	49	14,3	3,0	5,6	7,4	4,7	23,1	0,5	5,3	1,5	5,9	2,7	4,9	>21,1
Incompliment de promeses	19	0,0	1,9	14,2	6,3	0,0	29,4	0,0	13,4	0,0	0,0	20,8	2,1	11,9
Abandonar el barri, oblidar-lo, deixar que es degradi	132	<3,6	>5,9	3,5	10,2	12,4	<5,8	1,1	>16,8	>12,8	1,5	>17,4	4,6	4,4
Okupes, pisos patera, pisos turístics, etc.	28	4,2	0,0	0,0	0,0	>29,3	<0,0	2,6	18,7	>18,3	0,0	14,5	0,0	12,4
Gestió dels serveis i equipaments esportius	23	15,4	>21,1	0,0	5,3	10,2	24,9	2,1	0,0	3,2	0,0	5,9	1,8	10,1
Les reformes al Parc de la Serp	16	0,0	0,0	>100,0	0,0	0,0	0,0	0,0	0,0	0,0	0,0	0,0	0,0	0,0
No soterrar les vies	40	2,9	0,0	11,4	9,1	2,9	23,7	0,0	<0,0	1,8	0,0	<0,0	>22,2	>25,9
La reforma del carrer Progrés	9	0,0	0,0	0,0	0,0	>100,0	0,0	0,0	0,0	0,0	0,0	0,0	0,0	0,0
El soterrament parcial de la Granvia	2	0,0	0,0	0,0	0,0	0,0	0,0	>100,0	0,0	0,0	0,0	0,0	0,0	0,0
Gestió del patrimoni immobiliari	19	>43,0	0,0	0,0	6,4	6,1	29,8	0,0	0,0	0,0	2,5	0,0	0,0	12,1
Falta un ascensor a la parada de la RENFE	12	0,0	0,0	0,0	0,0	0,0	0,0	0,0	0,0	0,0	0,0	>13,5	>86,5	
Falten escales mecàniques	2	0,0	0,0	0,0	0,0	0,0	0,0	0,0	0,0	0,0	>100,0	0,0	0,0	0,0
Gestió d'altres serveis i equipaments	43	8,2	1,7	8,6	5,7	2,7	>35,6	1,7	12,2	1,7	3,4	9,4	0,9	8,1
Altres	91	14,2	2,5	3,0	10,7	6,4	23,0	1,6	7,2	6,4	2,6	10,4	3,1	8,9
Res	147	9,6	4,6	8,8	8,3	10,3	16,8	>4,9	<4,4	9,4	3,6	7,3	1,7	10,2
No sap	1371	10,4	<1,5	8,7	8,8	8,4	16,5	0,8	>12,5	5,1	>5,1	<9,3	1,9	11,1
No contesta	46	10,3	0,0	8,1	8,0	2,6	25,1	0,5	5,7	4,8	3,2	17,8	3,6	10,2

% Horitzontals ponderats	Total	BARRI DE RESIDÈNCIA												
		Centre	Sanfeliu	Sant Josep	La Torrassa	Collblanc	Santa Eulàlia	Granvia Sud	La Florida	Les Planes	Can Serra	Pubilla Cases	El Gornal	Bellvitge
Base Total	3906													
P16. DIGUI'M SI HA SENTIT PARLAR DELS SEGÜENTS EQUIPAMENTS I ESPAIS DEL SEU BARRI, SI ELS HA UTILITZAT ALGUNA VEGADA I COM ELS VALORA.														
P16-A.1. HA SENTIT A PARLAR DE LA REGIDORIA DEL DISTRICTE?														
Sí	2163	10,4	2,3	7,3	9,7	9,3	>19,5	1,1	<8,8	<3,8	3,4	<9,5	2,1	>12,9
No	1743	8,8	2,5	7,8	10,4	10,0	<11,0	1,3	>13,1	>8,8	4,7	>13,0	3,3	<5,3
Base Ha sentit a parlar de la Regidoria del Districte	2163													
P16-A.2. I L'HA UTILITZAT ALGUNA VEGADA EN ELS ÚLTIMS DOS ANYS?														
Sí	961	9,3	2,5	<4,3	11,6	10,1	>22,4	1,1	8,2	3,3	2,3	10,0	2,5	12,6
No	1202	11,3	2,2	>9,7	8,2	8,7	17,1	1,2	9,2	4,1	4,3	9,1	1,8	13,1
Base Total	3906													
Ho coneix i ho ha utilitzat	961	9,3	2,5	<4,3	11,6	10,1	>22,4	1,1	<8,2	<3,3	<2,3	10,0	2,5	>12,6
Ho coneix però no ho ha utilitzat	1202	11,3	2,2	>9,7	8,2	8,7	17,1	1,2	9,2	<4,1	4,3	<9,1	1,8	>13,1
No ho coneix	1743	8,8	2,5	7,8	10,4	10,0	<11,0	1,3	>13,1	>8,8	4,7	>13,0	3,3	<5,3
Base Ha utilitzat la Regidoria del Districte	961													
P16-A.3. I COM LA VALORA EN UNA ESCALA DE 0 A10?														
0	26	9,2	0,0	3,6	9,6	18,3	14,9	1,9	10,2	>11,5	3,8	0,0	8,0	9,1
1	2	0,0	0,0	0,0	0,0	0,0	>100,0	0,0	0,0	0,0	0,0	0,0	0,0	0,0
2	6	19,7	6,2	0,0	20,4	0,0	31,8	0,0	21,8	0,0	0,0	0,0	0,0	0,0
3	18	0,0	2,1	0,0	13,7	13,2	21,4	0,0	14,7	8,2	2,7	15,2	2,3	6,5
4	27	13,2	0,0	0,0	9,1	17,5	<0,0	0,9	9,8	>10,9	>9,0	15,1	1,5	13,0
5	74	12,6	1,0	8,7	8,2	14,1	20,5	1,0	8,8	2,9	3,2	5,4	1,1	12,5
6	141	6,7	2,6	4,6	12,1	11,6	28,4	1,5	7,4	2,6	3,8	4,8	2,3	11,5
7	191	11,1	1,8	3,4	12,8	9,8	23,9	0,5	11,6	3,4	1,3	5,6	2,1	12,7
8	251	8,0	2,4	6,2	7,8	8,4	25,1	0,8	4,7	2,6	1,7	>16,1	3,2	13,0
9	102	10,4	4,0	2,7	15,5	12,6	14,9	2,8	8,9	2,9	1,9	13,2	1,2	9,1
10	113	9,4	4,6	2,4	16,2	5,2	20,2	1,1	8,1	2,6	0,9	9,5	2,5	17,4
No sap	10	11,5	0,0	0,0	12,0	0,0	18,7	0,0	0,0	0,0	4,7	26,4	4,0	22,7
Mitjana	7,14	7,13	7,89	7,09	7,33	6,70	7,13	7,34	6,88	6,32	6,30	7,67	6,88	7,37
Desviació	2,08	2,09	1,78	1,78	2,12	2,24	1,93	2,37	2,25	2,75	2,24	1,66	2,64	1,95
Casos	951	88	24	41	110	97	213	11	78	32	21	93	23	118
Base Total	3906													
Suspès	78	9,1	1,0	<1,2	11,0	15,0	14,7	0,9	11,7	9,4	5,0	8,7	3,6	8,9
Aprovat	873	9,3	2,6	<4,6	11,6	9,8	>23,1	1,1	<7,9	<2,8	<2,0	9,9	2,3	>12,8
NS/NC	10	11,5	0,0	0,0	12,0	0,0	18,7	0,0	0,0	0,0	4,7	26,4	4,0	22,7
No ho ha utilitzat	1202	11,3	2,2	>9,7	8,2	8,7	17,1	1,2	9,2	<4,1	4,3	<9,1	1,8	>13,1
No ho coneix	1743	8,8	2,5	7,8	10,4	10,0	<11,0	1,3	>13,1	>8,8	4,7	>13,0	3,3	<5,3
Suspès	78	9,1	1,0	<1,2	11,0	15,0	14,7	0,9	11,7	9,4	5,0	8,7	3,6	8,9
Bé	215	8,7	2,1	6,0	10,8	12,5	>25,7	1,3	7,9	<2,7	3,6	<5,0	1,9	11,8
Notable	442	9,3	2,1	5,0	9,9	9,0	>24,6	0,6	7,7	<3,0	<1,5	11,6	2,8	>12,9
Excel·lent	216	9,8	4,3	<2,6	>15,9	8,7	17,7	1,9	8,5	<2,7	1,3	11,3	1,9	13,5
NS/NC	10	11,5	0,0	0,0	12,0	0,0	18,7	0,0	0,0	0,0	4,7	26,4	4,0	22,7
No ho ha utilitzat	1202	11,3	2,2	>9,7	8,2	8,7	17,1	1,2	9,2	<4,1	4,3	<9,1	1,8	>13,1
No ho coneix	1743	8,8	2,5	7,8	10,4	10,0	<11,0	1,3	>13,1	>8,8	4,7	>13,0	3,3	<5,3

% Horitzontals ponderats	Total	BARRI DE RESIDÈNCIA												
		Centre	Sanfeliu	Sant Josep	La Torrassa	Collblanc	Santa Eulàlia	Granvia Sud	La Florida	Les Planes	Can Serra	Pubilla Cases	El Gornal	Bellvitge
Base La Torrassa i La Florida	809													
P16-C.1. HA SENTIT A PARLAR DEL MERCAT DEL TORRENT GORNAL?														
Sí	694	0,0	0,0	0,0	47,1	0,0	0,0	0,0	52,9	0,0	0,0	0,0	0,0	0,0
No	114	0,0	0,0	0,0	55,5	0,0	0,0	0,0	44,5	0,0	0,0	0,0	0,0	0,0
Base Ha sentit a parlar del Mercat del Torrent Gornal	694													
P16-C.2. I L'HA UTILITZAT ALGUNA VEGADA EN ELS ÚLTIMS DOS ANYS?														
Sí	304	0,0	0,0	0,0	<38,6	0,0	0,0	0,0	>61,4	0,0	0,0	0,0	0,0	0,0
No	390	0,0	0,0	0,0	53,8	0,0	0,0	0,0	46,2	0,0	0,0	0,0	0,0	0,0
Base La Torrassa i La Florida	809													
Ho coneix i ho ha utilitzat	304	0,0	0,0	0,0	<38,6	0,0	0,0	0,0	>61,4	0,0	0,0	0,0	0,0	0,0
Ho coneix però no ho ha utilitzat	390	0,0	0,0	0,0	53,8	0,0	0,0	0,0	46,2	0,0	0,0	0,0	0,0	0,0
No ho coneix	114	0,0	0,0	0,0	55,5	0,0	0,0	0,0	44,5	0,0	0,0	0,0	0,0	0,0
Base Ha utilitzat el Mercat del Torrent Gornal	304													
P16-C.3. I COM EL VALORA EN UNA ESCALA DE 0 A10?														
1	1	0,0	0,0	0,0	0,0	0,0	0,0	0,0	100,0	0,0	0,0	0,0	0,0	0,0
2	5	0,0	0,0	0,0	23,8	0,0	0,0	0,0	76,2	0,0	0,0	0,0	0,0	0,0
3	4	0,0	0,0	0,0	31,9	0,0	0,0	0,0	68,1	0,0	0,0	0,0	0,0	0,0
4	14	0,0	0,0	0,0	8,5	0,0	0,0	0,0	91,5	0,0	0,0	0,0	0,0	0,0
5	32	0,0	0,0	0,0	22,8	0,0	0,0	0,0	77,2	0,0	0,0	0,0	0,0	0,0
6	62	0,0	0,0	0,0	45,3	0,0	0,0	0,0	54,7	0,0	0,0	0,0	0,0	0,0
7	72	0,0	0,0	0,0	38,7	0,0	0,0	0,0	61,3	0,0	0,0	0,0	0,0	0,0
8	63	0,0	0,0	0,0	>54,3	0,0	0,0	0,0	45,7	0,0	0,0	0,0	0,0	0,0
9	22	0,0	0,0	0,0	<11,1	0,0	0,0	0,0	88,9	0,0	0,0	0,0	0,0	0,0
10	20	0,0	0,0	0,0	48,3	0,0	0,0	0,0	51,7	0,0	0,0	0,0	0,0	0,0
No sap	8	0,0	0,0	0,0	48,3	0,0	0,0	0,0	51,7	0,0	0,0	0,0	0,0	0,0
Mitjana	6,83				7,10				6,66					
Desviació	1,73				1,49				1,84					
Casos	296	0	0	0	114	0	0	0	183	0	0	0	0	0
Base La Torrassa i La Florida	809													
Suspès	25	0,0	0,0	0,0	<14,9	0,0	0,0	0,0	>85,1	0,0	0,0	0,0	0,0	0,0
Aprovat	272	0,0	0,0	0,0	40,4	0,0	0,0	0,0	59,6	0,0	0,0	0,0	0,0	0,0
NS/NC	8	0,0	0,0	0,0	48,3	0,0	0,0	0,0	51,7	0,0	0,0	0,0	0,0	0,0
No ho ha utilitzat	390	0,0	0,0	0,0	53,8	0,0	0,0	0,0	46,2	0,0	0,0	0,0	0,0	0,0
No ho coneix	114	0,0	0,0	0,0	55,5	0,0	0,0	0,0	44,5	0,0	0,0	0,0	0,0	0,0
Suspès	25	0,0	0,0	0,0	<14,9	0,0	0,0	0,0	>85,1	0,0	0,0	0,0	0,0	0,0
Bé	94	0,0	0,0	0,0	37,6	0,0	0,0	0,0	62,4	0,0	0,0	0,0	0,0	0,0
Notable	135	0,0	0,0	0,0	46,0	0,0	0,0	0,0	54,0	0,0	0,0	0,0	0,0	0,0
Excel·lent	42	0,0	0,0	0,0	28,9	0,0	0,0	0,0	71,1	0,0	0,0	0,0	0,0	0,0
NS/NC	8	0,0	0,0	0,0	48,3	0,0	0,0	0,0	51,7	0,0	0,0	0,0	0,0	0,0
No ho ha utilitzat	390	0,0	0,0	0,0	53,8	0,0	0,0	0,0	46,2	0,0	0,0	0,0	0,0	0,0
No ho coneix	114	0,0	0,0	0,0	55,5	0,0	0,0	0,0	44,5	0,0	0,0	0,0	0,0	0,0

% Horitzontals ponderats	Total	BARRI DE RESIDÈNCIA												
		Centre	Sanfeliu	Sant Josep	La Torrassa	Collblanc	Santa Eulàlia	Granvia Sud	La Florida	Les Planes	Can Serra	Pubilla Cases	El Gornal	Bellvitge
Base La Florida i Les Planes	653													
P16-G.1. HA SENTIT A PARLAR DEL MERCAT DE LA FLORIDA?														
Sí	643	0,0	0,0	0,0	0,0	0,0	0,0	0,0	64,0	36,0	0,0	0,0	0,0	0,0
No	10	0,0	0,0	0,0	0,0	0,0	0,0	0,0	64,1	35,9	0,0	0,0	0,0	0,0
Base Ha sentit a parlar del Mercat de La Florida	643													
P16-G.2. I L'HA UTILITZAT ALGUNA VEGADA EN ELS ÚLTIMS DOS ANYS?														
Sí	561	0,0	0,0	0,0	0,0	0,0	0,0	0,0	64,7	35,3	0,0	0,0	0,0	0,0
No	81	0,0	0,0	0,0	0,0	0,0	0,0	0,0	59,5	40,5	0,0	0,0	0,0	0,0
Base La Florida i Les Planes	653													
Ho coneix i ho ha utilitzat	561	0,0	0,0	0,0	0,0	0,0	0,0	0,0	64,7	35,3	0,0	0,0	0,0	0,0
Ho coneix però no ho ha utilitzat	81	0,0	0,0	0,0	0,0	0,0	0,0	0,0	59,5	40,5	0,0	0,0	0,0	0,0
No ho coneix	10	0,0	0,0	0,0	0,0	0,0	0,0	0,0	64,1	35,9	0,0	0,0	0,0	0,0
Base Ha utilitzat el Mercat de La Florida	561													
P16-G.3. I COM EL VALORA EN UNA ESCALA DE 0 A 10?														
1	1	0,0	0,0	0,0	0,0	0,0	0,0	0,0	100,0	0,0	0,0	0,0	0,0	0,0
2	1	0,0	0,0	0,0	0,0	0,0	0,0	0,0	100,0	0,0	0,0	0,0	0,0	0,0
3	6	0,0	0,0	0,0	0,0	0,0	0,0	0,0	64,1	35,9	0,0	0,0	0,0	0,0
4	4	0,0	0,0	0,0	0,0	0,0	0,0	0,0	30,9	69,1	0,0	0,0	0,0	0,0
5	24	0,0	0,0	0,0	0,0	0,0	0,0	0,0	54,4	45,6	0,0	0,0	0,0	0,0
6	31	0,0	0,0	0,0	0,0	0,0	0,0	0,0	58,1	41,9	0,0	0,0	0,0	0,0
7	78	0,0	0,0	0,0	0,0	0,0	0,0	0,0	78,5	<21,5	0,0	0,0	0,0	0,0
8	163	0,0	0,0	0,0	0,0	0,0	0,0	0,0	61,8	38,2	0,0	0,0	0,0	0,0
9	87	0,0	0,0	0,0	0,0	0,0	0,0	0,0	69,0	31,0	0,0	0,0	0,0	0,0
10	159	0,0	0,0	0,0	0,0	0,0	0,0	0,0	61,7	38,3	0,0	0,0	0,0	0,0
No sap	5	0,0	0,0	0,0	0,0	0,0	0,0	0,0	54,4	45,6	0,0	0,0	0,0	0,0
No contesta	1	0,0	0,0	0,0	0,0	0,0	0,0	0,0	100,0	0,0	0,0	0,0	0,0	0,0
Mitjana	8,23								8,21	8,25				
Desviació	1,61								1,60	1,64				
Casos	555	0	0	0	0	0	0	0	359	196	0	0	0	0
Base La Florida i Les Planes	653													
Suspès	13	0,0	0,0	0,0	0,0	0,0	0,0	0,0	60,5	39,5	0,0	0,0	0,0	0,0
Aprovat	542	0,0	0,0	0,0	0,0	0,0	0,0	0,0	64,8	35,2	0,0	0,0	0,0	0,0
NS/NC	6	0,0	0,0	0,0	0,0	0,0	0,0	0,0	64,1	35,9	0,0	0,0	0,0	0,0
No ho ha utilitzat	81	0,0	0,0	0,0	0,0	0,0	0,0	0,0	59,5	40,5	0,0	0,0	0,0	0,0
No ho coneix	10	0,0	0,0	0,0	0,0	0,0	0,0	0,0	64,1	35,9	0,0	0,0	0,0	0,0
Suspès	13	0,0	0,0	0,0	0,0	0,0	0,0	0,0	60,5	39,5	0,0	0,0	0,0	0,0
Bé	55	0,0	0,0	0,0	0,0	0,0	0,0	0,0	56,5	43,5	0,0	0,0	0,0	0,0
Notable	241	0,0	0,0	0,0	0,0	0,0	0,0	0,0	67,2	32,8	0,0	0,0	0,0	0,0
Excel·lent	246	0,0	0,0	0,0	0,0	0,0	0,0	0,0	64,3	35,7	0,0	0,0	0,0	0,0
NS/NC	6	0,0	0,0	0,0	0,0	0,0	0,0	0,0	64,1	35,9	0,0	0,0	0,0	0,0
No ho ha utilitzat	81	0,0	0,0	0,0	0,0	0,0	0,0	0,0	59,5	40,5	0,0	0,0	0,0	0,0
No ho coneix	10	0,0	0,0	0,0	0,0	0,0	0,0	0,0	64,1	35,9	0,0	0,0	0,0	0,0

% Horitzontals ponderats	Total	BARRI DE RESIDÈNCIA												
		Centre	Sanfeliu	Sant Josep	La Torrassa	Collblanc	Santa Eulàlia	Granvia Sud	La Florida	Les Planes	Can Serra	Pubilla Cases	El Gornal	Bellvitge
Base Can Serra	154													
P16-H.1. HA SENTIT A PARLAR DEL MERCAT DE CAN SERRA?														
Sí	153	0,0	0,0	0,0	0,0	0,0	0,0	0,0	0,0	0,0	100,0	0,0	0,0	0,0
No	2	0,0	0,0	0,0	0,0	0,0	0,0	0,0	0,0	0,0	100,0	0,0	0,0	0,0
Base Ha sentit a parlar del Mercat de Can Serra	153													
P16-H.2. I L'HA UTILITZAT ALGUNA VEGADA EN ELS ÚLTIMS DOS ANYS?														
Sí	113	0,0	0,0	0,0	0,0	0,0	0,0	0,0	0,0	0,0	100,0	0,0	0,0	0,0
No	40	0,0	0,0	0,0	0,0	0,0	0,0	0,0	0,0	0,0	100,0	0,0	0,0	0,0
Base Can Serra	154													
Ho coneix i ho ha utilitzat	113	0,0	0,0	0,0	0,0	0,0	0,0	0,0	0,0	0,0	100,0	0,0	0,0	0,0
Ho coneix però no ho ha utilitzat	40	0,0	0,0	0,0	0,0	0,0	0,0	0,0	0,0	0,0	100,0	0,0	0,0	0,0
No ho coneix	2	0,0	0,0	0,0	0,0	0,0	0,0	0,0	0,0	0,0	100,0	0,0	0,0	0,0
Base Ha utilitzat el Mercat de Can Serra	113													
P16-H.3. I COM EL VALORA EN UNA ESCALA DE 0 A 10?														
0	3	0,0	0,0	0,0	0,0	0,0	0,0	0,0	0,0	0,0	100,0	0,0	0,0	0,0
1	1	0,0	0,0	0,0	0,0	0,0	0,0	0,0	0,0	0,0	100,0	0,0	0,0	0,0
2	1	0,0	0,0	0,0	0,0	0,0	0,0	0,0	0,0	0,0	100,0	0,0	0,0	0,0
3	5	0,0	0,0	0,0	0,0	0,0	0,0	0,0	0,0	0,0	100,0	0,0	0,0	0,0
4	8	0,0	0,0	0,0	0,0	0,0	0,0	0,0	0,0	0,0	100,0	0,0	0,0	0,0
5	14	0,0	0,0	0,0	0,0	0,0	0,0	0,0	0,0	0,0	100,0	0,0	0,0	0,0
6	17	0,0	0,0	0,0	0,0	0,0	0,0	0,0	0,0	0,0	100,0	0,0	0,0	0,0
7	20	0,0	0,0	0,0	0,0	0,0	0,0	0,0	0,0	0,0	100,0	0,0	0,0	0,0
8	24	0,0	0,0	0,0	0,0	0,0	0,0	0,0	0,0	0,0	100,0	0,0	0,0	0,0
9	11	0,0	0,0	0,0	0,0	0,0	0,0	0,0	0,0	0,0	100,0	0,0	0,0	0,0
10	7	0,0	0,0	0,0	0,0	0,0	0,0	0,0	0,0	0,0	100,0	0,0	0,0	0,0
No sap	2	0,0	0,0	0,0	0,0	0,0	0,0	0,0	0,0	0,0	100,0	0,0	0,0	0,0
Mitjana	6,50										6,50			
Desviació	2,20										2,20			
Casos	111	0	0	0	0	0	0	0	0	0	111	0	0	0
Base Can Serra	154													
Suspès	18	0,0	0,0	0,0	0,0	0,0	0,0	0,0	0,0	0,0	100,0	0,0	0,0	0,0
Aprovat	93	0,0	0,0	0,0	0,0	0,0	0,0	0,0	0,0	0,0	100,0	0,0	0,0	0,0
NS/NC	2	0,0	0,0	0,0	0,0	0,0	0,0	0,0	0,0	0,0	100,0	0,0	0,0	0,0
No ho ha utilitzat	40	0,0	0,0	0,0	0,0	0,0	0,0	0,0	0,0	0,0	100,0	0,0	0,0	0,0
No ho coneix	2	0,0	0,0	0,0	0,0	0,0	0,0	0,0	0,0	0,0	100,0	0,0	0,0	0,0
Suspès	18	0,0	0,0	0,0	0,0	0,0	0,0	0,0	0,0	0,0	100,0	0,0	0,0	0,0
Bé	31	0,0	0,0	0,0	0,0	0,0	0,0	0,0	0,0	0,0	100,0	0,0	0,0	0,0
Notable	44	0,0	0,0	0,0	0,0	0,0	0,0	0,0	0,0	0,0	100,0	0,0	0,0	0,0
Excel·lent	18	0,0	0,0	0,0	0,0	0,0	0,0	0,0	0,0	0,0	100,0	0,0	0,0	0,0
NS/NC	2	0,0	0,0	0,0	0,0	0,0	0,0	0,0	0,0	0,0	100,0	0,0	0,0	0,0
No ho ha utilitzat	40	0,0	0,0	0,0	0,0	0,0	0,0	0,0	0,0	0,0	100,0	0,0	0,0	0,0
No ho coneix	2	0,0	0,0	0,0	0,0	0,0	0,0	0,0	0,0	0,0	100,0	0,0	0,0	0,0

% Horitzontals ponderats	Total	BARRI DE RESIDÈNCIA												
		Centre	Sanfeliu	Sant Josep	La Torrassa	Collblanc	Santa Eulàlia	Granvia Sud	La Florida	Les Planes	Can Serra	Pubilla Cases	El Gornal	Bellvitge
Base Pubilla Cases	432													
P16-I.1. HA SENTIT A PARLAR DEL MERCADILLO DE CAN VIDALET?														
Sí	410	0,0	0,0	0,0	0,0	0,0	0,0	0,0	0,0	0,0	0,0	100,0	0,0	0,0
No	22	0,0	0,0	0,0	0,0	0,0	0,0	0,0	0,0	0,0	0,0	100,0	0,0	0,0
Base Ha sentit a parlar del mercadillo de Can Vidalet	410													
P16-I.2. I L'HA UTILITZAT ALGUNA VEGADA EN ELS ÚLTIMS DOS ANYS?														
Sí	294	0,0	0,0	0,0	0,0	0,0	0,0	0,0	0,0	0,0	0,0	100,0	0,0	0,0
No	116	0,0	0,0	0,0	0,0	0,0	0,0	0,0	0,0	0,0	0,0	100,0	0,0	0,0
Base Pubilla Cases	432													
Ho coneix i ho ha utilitzat	294	0,0	0,0	0,0	0,0	0,0	0,0	0,0	0,0	0,0	0,0	100,0	0,0	0,0
Ho coneix però no ho ha utilitzat	116	0,0	0,0	0,0	0,0	0,0	0,0	0,0	0,0	0,0	0,0	100,0	0,0	0,0
No ho coneix	22	0,0	0,0	0,0	0,0	0,0	0,0	0,0	0,0	0,0	0,0	100,0	0,0	0,0
Base Ha utilitzat el mercadillo de Can Vidalet	294													
P16-I.3. I COM EL VALORA EN UNA ESCALA DE 0 A 10?														
0	1	0,0	0,0	0,0	0,0	0,0	0,0	0,0	0,0	0,0	0,0	100,0	0,0	0,0
2	1	0,0	0,0	0,0	0,0	0,0	0,0	0,0	0,0	0,0	0,0	100,0	0,0	0,0
3	1	0,0	0,0	0,0	0,0	0,0	0,0	0,0	0,0	0,0	0,0	100,0	0,0	0,0
4	13	0,0	0,0	0,0	0,0	0,0	0,0	0,0	0,0	0,0	0,0	100,0	0,0	0,0
5	31	0,0	0,0	0,0	0,0	0,0	0,0	0,0	0,0	0,0	0,0	100,0	0,0	0,0
6	47	0,0	0,0	0,0	0,0	0,0	0,0	0,0	0,0	0,0	0,0	100,0	0,0	0,0
7	63	0,0	0,0	0,0	0,0	0,0	0,0	0,0	0,0	0,0	0,0	100,0	0,0	0,0
8	77	0,0	0,0	0,0	0,0	0,0	0,0	0,0	0,0	0,0	0,0	100,0	0,0	0,0
9	31	0,0	0,0	0,0	0,0	0,0	0,0	0,0	0,0	0,0	0,0	100,0	0,0	0,0
10	23	0,0	0,0	0,0	0,0	0,0	0,0	0,0	0,0	0,0	0,0	100,0	0,0	0,0
No sap	3	0,0	0,0	0,0	0,0	0,0	0,0	0,0	0,0	0,0	0,0	100,0	0,0	0,0
No contesta	1	0,0	0,0	0,0	0,0	0,0	0,0	0,0	0,0	0,0	0,0	100,0	0,0	0,0
Mitjana	7,13											7,13		
Desviació	1,68											1,68		
Casos	290	0	0	0	0	0	0	0	0	0	0	290	0	0
Base Pubilla Cases	432													
Suspès	18	0,0	0,0	0,0	0,0	0,0	0,0	0,0	0,0	0,0	0,0	100,0	0,0	0,0
Aprovat	273	0,0	0,0	0,0	0,0	0,0	0,0	0,0	0,0	0,0	0,0	100,0	0,0	0,0
NS/NC	4	0,0	0,0	0,0	0,0	0,0	0,0	0,0	0,0	0,0	0,0	100,0	0,0	0,0
No ho ha utilitzat	116	0,0	0,0	0,0	0,0	0,0	0,0	0,0	0,0	0,0	0,0	100,0	0,0	0,0
No ho coneix	22	0,0	0,0	0,0	0,0	0,0	0,0	0,0	0,0	0,0	0,0	100,0	0,0	0,0
Suspès	18	0,0	0,0	0,0	0,0	0,0	0,0	0,0	0,0	0,0	0,0	100,0	0,0	0,0
Bé	78	0,0	0,0	0,0	0,0	0,0	0,0	0,0	0,0	0,0	0,0	100,0	0,0	0,0
Notable	140	0,0	0,0	0,0	0,0	0,0	0,0	0,0	0,0	0,0	0,0	100,0	0,0	0,0
Excel·lent	54	0,0	0,0	0,0	0,0	0,0	0,0	0,0	0,0	0,0	0,0	100,0	0,0	0,0
NS/NC	4	0,0	0,0	0,0	0,0	0,0	0,0	0,0	0,0	0,0	0,0	100,0	0,0	0,0
No ho ha utilitzat	116	0,0	0,0	0,0	0,0	0,0	0,0	0,0	0,0	0,0	0,0	100,0	0,0	0,0
No ho coneix	22	0,0	0,0	0,0	0,0	0,0	0,0	0,0	0,0	0,0	0,0	100,0	0,0	0,0

% Horitzontals ponderats	Total	BARRI DE RESIDÈNCIA												
		Centre	Sanfeliu	Sant Josep	La Torrassa	Collblanc	Santa Eulàlia	Granvia Sud	La Florida	Les Planes	Can Serra	Pubilla Cases	El Gornal	Bellvitge
Base El Gornal i Bellvitge	473													
P16-J.1. HA SENTIT A PARLAR DEL MERCA-2 DE BELLVITGE?														
Sí	432	0,0	0,0	0,0	0,0	0,0	0,0	0,0	0,0	0,0	0,0	0,0	20,0	80,0
No	41	0,0	0,0	0,0	0,0	0,0	0,0	0,0	0,0	0,0	0,0	0,0	>37,7	62,3
Base Ha sentit a parlar del Merca-2 de Bellvitge	432													
P16-J.2. I L'HA UTILITZAT ALGUNA VEGADA EN ELS ÚLTIMS DOS ANYS?														
Sí	378	0,0	0,0	0,0	0,0	0,0	0,0	0,0	0,0	0,0	0,0	0,0	16,6	83,4
No	54	0,0	0,0	0,0	0,0	0,0	0,0	0,0	0,0	0,0	0,0	0,0	>43,9	<56,1
Base El Gornal i Bellvitge	473													
Ho coneix i ho ha utilitzat	378	0,0	0,0	0,0	0,0	0,0	0,0	0,0	0,0	0,0	0,0	0,0	<16,6	83,4
Ho coneix però no ho ha utilitzat	54	0,0	0,0	0,0	0,0	0,0	0,0	0,0	0,0	0,0	0,0	0,0	>43,9	56,1
No ho coneix	41	0,0	0,0	0,0	0,0	0,0	0,0	0,0	0,0	0,0	0,0	0,0	>37,7	62,3
Base Ha utilitzat el Merca-2 de Bellvitge	378													
P16-J.3. I COM EL VALORA EN UNA ESCALA DE 0 A 10?														
3	1	0,0	0,0	0,0	0,0	0,0	0,0	0,0	0,0	0,0	0,0	0,0	0,0	100,0
4	2	0,0	0,0	0,0	0,0	0,0	0,0	0,0	0,0	0,0	0,0	0,0	26,0	74,0
5	12	0,0	0,0	0,0	0,0	0,0	0,0	0,0	0,0	0,0	0,0	0,0	>51,3	48,7
6	38	0,0	0,0	0,0	0,0	0,0	0,0	0,0	0,0	0,0	0,0	0,0	20,4	79,6
7	79	0,0	0,0	0,0	0,0	0,0	0,0	0,0	0,0	0,0	0,0	0,0	20,2	79,8
8	125	0,0	0,0	0,0	0,0	0,0	0,0	0,0	0,0	0,0	0,0	0,0	11,7	88,3
9	53	0,0	0,0	0,0	0,0	0,0	0,0	0,0	0,0	0,0	0,0	0,0	15,2	84,8
10	60	0,0	0,0	0,0	0,0	0,0	0,0	0,0	0,0	0,0	0,0	0,0	12,3	87,7
No sap	8	0,0	0,0	0,0	0,0	0,0	0,0	0,0	0,0	0,0	0,0	0,0	29,6	70,4
No contesta	1	0,0	0,0	0,0	0,0	0,0	0,0	0,0	0,0	0,0	0,0	0,0	0,0	100,0
Mitjana	7,92												7,53	8,00
Desviació	1,36												1,49	1,32
Casos	369	0	0	0	0	0	0	0	0	0	0	0	60	309
Base El Gornal i Bellvitge	473													
Suspès	3	0,0	0,0	0,0	0,0	0,0	0,0	0,0	0,0	0,0	0,0	0,0	14,9	85,1
Aprovat	366	0,0	0,0	0,0	0,0	0,0	0,0	0,0	0,0	0,0	0,0	0,0	<16,3	83,7
NS/NC	9	0,0	0,0	0,0	0,0	0,0	0,0	0,0	0,0	0,0	0,0	0,0	26,0	74,0
No ho ha utilitzat	54	0,0	0,0	0,0	0,0	0,0	0,0	0,0	0,0	0,0	0,0	0,0	>43,9	56,1
No ho coneix	41	0,0	0,0	0,0	0,0	0,0	0,0	0,0	0,0	0,0	0,0	0,0	>37,7	62,3
Suspès	3	0,0	0,0	0,0	0,0	0,0	0,0	0,0	0,0	0,0	0,0	0,0	14,9	85,1
Bé	50	0,0	0,0	0,0	0,0	0,0	0,0	0,0	0,0	0,0	0,0	0,0	27,8	72,2
Notable	203	0,0	0,0	0,0	0,0	0,0	0,0	0,0	0,0	0,0	0,0	0,0	<15,0	85,0
Excel·lent	113	0,0	0,0	0,0	0,0	0,0	0,0	0,0	0,0	0,0	0,0	0,0	13,7	86,3
NS/NC	9	0,0	0,0	0,0	0,0	0,0	0,0	0,0	0,0	0,0	0,0	0,0	26,0	74,0
No ho ha utilitzat	54	0,0	0,0	0,0	0,0	0,0	0,0	0,0	0,0	0,0	0,0	0,0	>43,9	56,1
No ho coneix	41	0,0	0,0	0,0	0,0	0,0	0,0	0,0	0,0	0,0	0,0	0,0	>37,7	62,3

% Horitzontals ponderats	Total	BARRI DE RESIDÈNCIA												
		Centre	Sanfeliu	Sant Josep	La Torrassa	Collblanc	Santa Eulàlia	Granvia Sud	La Florida	Les Planes	Can Serra	Pubilla Cases	El Gornal	Bellvitge
Base Santa Eulàlia, Granvia Sud i el Gornal	763													
P16-N.1. HA SENTIT A PARLAR DE LA BIBLIOTECA DE LA PLAÇA EUROPA?														
Sí	572	0,0	0,0	0,0	0,0	0,0	81,2	5,2	0,0	0,0	0,0	0,0	13,6	0,0
No	191	0,0	0,0	0,0	0,0	0,0	78,0	9,4	0,0	0,0	0,0	0,0	12,6	0,0
Base Ha sentit a parlar de la biblioteca de la Plaça Europa	572													
P16-N.2. I L'HA UTILITZAT ALGUNA VEGADA EN ELS ÚLTIMS DOS ANYS?														
Sí	273	0,0	0,0	0,0	0,0	0,0	83,2	4,1	0,0	0,0	0,0	0,0	12,7	0,0
No	300	0,0	0,0	0,0	0,0	0,0	79,4	6,2	0,0	0,0	0,0	0,0	14,4	0,0
Base Santa Eulàlia, Granvia Sud i el Gornal	763													
Ho coneix i ho ha utilitzat	273	0,0	0,0	0,0	0,0	0,0	83,2	4,1	0,0	0,0	0,0	0,0	12,7	0,0
Ho coneix però no ho ha utilitzat	300	0,0	0,0	0,0	0,0	0,0	79,4	6,2	0,0	0,0	0,0	0,0	14,4	0,0
No ho coneix	191	0,0	0,0	0,0	0,0	0,0	78,0	9,4	0,0	0,0	0,0	0,0	12,6	0,0
Base Ha utilitzat la biblioteca de la Plaça Europa	273													
P16-N.3. I COM LA VALORA EN UNA ESCALA DE 0 A 10?														
2	2	0,0	0,0	0,0	0,0	0,0	100,0	0,0	0,0	0,0	0,0	0,0	0,0	0,0
3	6	0,0	0,0	0,0	0,0	0,0	93,4	0,0	0,0	0,0	0,0	0,0	6,6	0,0
4	4	0,0	0,0	0,0	0,0	0,0	100,0	0,0	0,0	0,0	0,0	0,0	0,0	0,0
5	13	0,0	0,0	0,0	0,0	0,0	86,0	1,8	0,0	0,0	0,0	0,0	12,2	0,0
6	20	0,0	0,0	0,0	0,0	0,0	85,5	2,4	0,0	0,0	0,0	0,0	12,2	0,0
7	40	0,0	0,0	0,0	0,0	0,0	86,2	6,6	0,0	0,0	0,0	0,0	7,2	0,0
8	102	0,0	0,0	0,0	0,0	0,0	83,7	2,8	0,0	0,0	0,0	0,0	13,5	0,0
9	44	0,0	0,0	0,0	0,0	0,0	82,6	4,4	0,0	0,0	0,0	0,0	13,0	0,0
10	41	0,0	0,0	0,0	0,0	0,0	74,5	7,6	0,0	0,0	0,0	0,0	17,9	0,0
No sap	0	0,0	0,0	0,0	0,0	0,0	0,0	0,0	0,0	0,0	0,0	0,0	100,0	0,0
Mitjana	7,81						7,73	8,34					8,17	
Desviació	1,63						1,66	1,39					1,47	
Casos	272	0	0	0	0	0	227	11	0	0	0	0	34	0
Base Santa Eulàlia, Granvia Sud i el Gornal	763													
Suspès	12	0,0	0,0	0,0	0,0	0,0	96,6	0,0	0,0	0,0	0,0	0,0	3,4	0,0
Aprovat	260	0,0	0,0	0,0	0,0	0,0	82,7	4,3	0,0	0,0	0,0	0,0	13,0	0,0
NS/NC	0	0,0	0,0	0,0	0,0	0,0	0,0	0,0	0,0	0,0	0,0	0,0	100,0	0,0
No ho ha utilitzat	300	0,0	0,0	0,0	0,0	0,0	79,4	6,2	0,0	0,0	0,0	0,0	14,4	0,0
No ho coneix	191	0,0	0,0	0,0	0,0	0,0	78,0	9,4	0,0	0,0	0,0	0,0	12,6	0,0
Suspès	12	0,0	0,0	0,0	0,0	0,0	96,6	0,0	0,0	0,0	0,0	0,0	3,4	0,0
Bé	33	0,0	0,0	0,0	0,0	0,0	85,7	2,1	0,0	0,0	0,0	0,0	12,2	0,0
Notable	142	0,0	0,0	0,0	0,0	0,0	84,4	3,9	0,0	0,0	0,0	0,0	11,7	0,0
Excel·lent	85	0,0	0,0	0,0	0,0	0,0	78,7	5,9	0,0	0,0	0,0	0,0	15,4	0,0
NS/NC	0	0,0	0,0	0,0	0,0	0,0	0,0	0,0	0,0	0,0	0,0	0,0	100,0	0,0
No ho ha utilitzat	300	0,0	0,0	0,0	0,0	0,0	79,4	6,2	0,0	0,0	0,0	0,0	14,4	0,0
No ho coneix	191	0,0	0,0	0,0	0,0	0,0	78,0	9,4	0,0	0,0	0,0	0,0	12,6	0,0

% Horitzontals ponderats	Total	BARRI DE RESIDÈNCIA												
		Centre	Sanfeliu	Sant Josep	La Torrassa	Collblanc	Santa Eulàlia	Granvia Sud	La Florida	Les Planes	Can Serra	Pubilla Cases	El Gornal	Bellvitge
Base La Florida	418													
P16-O.1. HA SENTIT A PARLAR DE LA BIBLIOTECA DE LA FLORIDA?														
Sí	381	0,0	0,0	0,0	0,0	0,0	0,0	0,0	100,0	0,0	0,0	0,0	0,0	0,0
No	37	0,0	0,0	0,0	0,0	0,0	0,0	0,0	100,0	0,0	0,0	0,0	0,0	0,0
Base Ha sentit a parlar de la biblioteca de La Florida	381													
P16-O.2. I L'HA UTILITZAT ALGUNA VEGADA EN ELS ÚLTIMS DOS ANYS?														
Sí	167	0,0	0,0	0,0	0,0	0,0	0,0	0,0	100,0	0,0	0,0	0,0	0,0	0,0
No	214	0,0	0,0	0,0	0,0	0,0	0,0	0,0	100,0	0,0	0,0	0,0	0,0	0,0
Base La Florida	418													
Ho coneix i ho ha utilitzat	167	0,0	0,0	0,0	0,0	0,0	0,0	0,0	100,0	0,0	0,0	0,0	0,0	0,0
Ho coneix però no ho ha utilitzat	214	0,0	0,0	0,0	0,0	0,0	0,0	0,0	100,0	0,0	0,0	0,0	0,0	0,0
No ho coneix	37	0,0	0,0	0,0	0,0	0,0	0,0	0,0	100,0	0,0	0,0	0,0	0,0	0,0
Base Ha utilitzat la biblioteca de La Florida	167													
P16-O.3. I COM LA VALORA EN UNA ESCALA DE 0 A 10?														
0	1	0,0	0,0	0,0	0,0	0,0	0,0	0,0	100,0	0,0	0,0	0,0	0,0	0,0
2	1	0,0	0,0	0,0	0,0	0,0	0,0	0,0	100,0	0,0	0,0	0,0	0,0	0,0
4	1	0,0	0,0	0,0	0,0	0,0	0,0	0,0	100,0	0,0	0,0	0,0	0,0	0,0
5	10	0,0	0,0	0,0	0,0	0,0	0,0	0,0	100,0	0,0	0,0	0,0	0,0	0,0
6	12	0,0	0,0	0,0	0,0	0,0	0,0	0,0	100,0	0,0	0,0	0,0	0,0	0,0
7	39	0,0	0,0	0,0	0,0	0,0	0,0	0,0	100,0	0,0	0,0	0,0	0,0	0,0
8	44	0,0	0,0	0,0	0,0	0,0	0,0	0,0	100,0	0,0	0,0	0,0	0,0	0,0
9	22	0,0	0,0	0,0	0,0	0,0	0,0	0,0	100,0	0,0	0,0	0,0	0,0	0,0
10	33	0,0	0,0	0,0	0,0	0,0	0,0	0,0	100,0	0,0	0,0	0,0	0,0	0,0
No sap	3	0,0	0,0	0,0	0,0	0,0	0,0	0,0	100,0	0,0	0,0	0,0	0,0	0,0
Mitjana	7,82								7,82					
Desviació	1,71								1,71					
Casos	165	0	0	0	0	0	0	0	165	0	0	0	0	0
Base La Florida	418													
Suspès	4	0,0	0,0	0,0	0,0	0,0	0,0	0,0	100,0	0,0	0,0	0,0	0,0	0,0
Aprovat	161	0,0	0,0	0,0	0,0	0,0	0,0	0,0	100,0	0,0	0,0	0,0	0,0	0,0
NS/NC	3	0,0	0,0	0,0	0,0	0,0	0,0	0,0	100,0	0,0	0,0	0,0	0,0	0,0
No ho ha utilitzat	214	0,0	0,0	0,0	0,0	0,0	0,0	0,0	100,0	0,0	0,0	0,0	0,0	0,0
No ho coneix	37	0,0	0,0	0,0	0,0	0,0	0,0	0,0	100,0	0,0	0,0	0,0	0,0	0,0
Suspès	4	0,0	0,0	0,0	0,0	0,0	0,0	0,0	100,0	0,0	0,0	0,0	0,0	0,0
Bé	22	0,0	0,0	0,0	0,0	0,0	0,0	0,0	100,0	0,0	0,0	0,0	0,0	0,0
Notable	84	0,0	0,0	0,0	0,0	0,0	0,0	0,0	100,0	0,0	0,0	0,0	0,0	0,0
Excel·lent	55	0,0	0,0	0,0	0,0	0,0	0,0	0,0	100,0	0,0	0,0	0,0	0,0	0,0
NS/NC	3	0,0	0,0	0,0	0,0	0,0	0,0	0,0	100,0	0,0	0,0	0,0	0,0	0,0
No ho ha utilitzat	214	0,0	0,0	0,0	0,0	0,0	0,0	0,0	100,0	0,0	0,0	0,0	0,0	0,0
No ho coneix	37	0,0	0,0	0,0	0,0	0,0	0,0	0,0	100,0	0,0	0,0	0,0	0,0	0,0

% Horitzontals ponderats	Total	BARRI DE RESIDÈNCIA												
		Centre	Sanfeliu	Sant Josep	La Torrassa	Collblanc	Santa Eulàlia	Granvia Sud	La Florida	Les Planes	Can Serra	Pubilla Cases	El Gornal	Bellvitge
Base Les Planes	235													
P16-P.1. HA SENTIT A PARLAR DE L'EQUIPAMENT ANA DÍAZ RICO?														
Sí	46	0,0	0,0	0,0	0,0	0,0	0,0	0,0	0,0	100,0	0,0	0,0	0,0	0,0
No	189	0,0	0,0	0,0	0,0	0,0	0,0	0,0	0,0	100,0	0,0	0,0	0,0	0,0
Base Ha sentit a parlar de l'equipament Ana Díaz Rico	46													
P16-P.2. I L'HA UTILITZAT ALGUNA VEGADA EN ELS ÚLTIMS DOS ANYS?														
Sí	16	0,0	0,0	0,0	0,0	0,0	0,0	0,0	0,0	100,0	0,0	0,0	0,0	0,0
No	30	0,0	0,0	0,0	0,0	0,0	0,0	0,0	0,0	100,0	0,0	0,0	0,0	0,0
Base Les Planes	235													
Ho coneix i ho ha utilitzat	16	0,0	0,0	0,0	0,0	0,0	0,0	0,0	0,0	100,0	0,0	0,0	0,0	0,0
Ho coneix però no ho ha utilitzat	30	0,0	0,0	0,0	0,0	0,0	0,0	0,0	0,0	100,0	0,0	0,0	0,0	0,0
No ho coneix	189	0,0	0,0	0,0	0,0	0,0	0,0	0,0	0,0	100,0	0,0	0,0	0,0	0,0
Base Ha utilitzat l'equipament Ana Díaz Rico	16													
P16-P.3. I COM EL VALORA EN UNA ESCALA DE 0 A 10?														
5	1	0,0	0,0	0,0	0,0	0,0	0,0	0,0	0,0	100,0	0,0	0,0	0,0	0,0
7	4	0,0	0,0	0,0	0,0	0,0	0,0	0,0	0,0	100,0	0,0	0,0	0,0	0,0
8	1	0,0	0,0	0,0	0,0	0,0	0,0	0,0	0,0	100,0	0,0	0,0	0,0	0,0
9	1	0,0	0,0	0,0	0,0	0,0	0,0	0,0	0,0	100,0	0,0	0,0	0,0	0,0
10	7	0,0	0,0	0,0	0,0	0,0	0,0	0,0	0,0	100,0	0,0	0,0	0,0	0,0
No sap	1	0,0	0,0	0,0	0,0	0,0	0,0	0,0	0,0	100,0	0,0	0,0	0,0	0,0
Mitjana	8,62									8,62				
Desviació	1,58									1,58				
Casos	15	0	0	0	0	0	0	0	0	15	0	0	0	0
Base Les Planes	235													
Aprovat	15	0,0	0,0	0,0	0,0	0,0	0,0	0,0	0,0	100,0	0,0	0,0	0,0	0,0
NS/NC	1	0,0	0,0	0,0	0,0	0,0	0,0	0,0	0,0	100,0	0,0	0,0	0,0	0,0
No ho ha utilitzat	30	0,0	0,0	0,0	0,0	0,0	0,0	0,0	0,0	100,0	0,0	0,0	0,0	0,0
No ho coneix	189	0,0	0,0	0,0	0,0	0,0	0,0	0,0	0,0	100,0	0,0	0,0	0,0	0,0
Bé	1	0,0	0,0	0,0	0,0	0,0	0,0	0,0	0,0	100,0	0,0	0,0	0,0	0,0
Notable	6	0,0	0,0	0,0	0,0	0,0	0,0	0,0	0,0	100,0	0,0	0,0	0,0	0,0
Excel·lent	9	0,0	0,0	0,0	0,0	0,0	0,0	0,0	0,0	100,0	0,0	0,0	0,0	0,0
NS/NC	1	0,0	0,0	0,0	0,0	0,0	0,0	0,0	0,0	100,0	0,0	0,0	0,0	0,0
No ho ha utilitzat	30	0,0	0,0	0,0	0,0	0,0	0,0	0,0	0,0	100,0	0,0	0,0	0,0	0,0
No ho coneix	189	0,0	0,0	0,0	0,0	0,0	0,0	0,0	0,0	100,0	0,0	0,0	0,0	0,0

% Horitzontals ponderats	Total	BARRI DE RESIDÈNCIA												
		Centre	Sanfeliu	Sant Josep	La Torrassa	Collblanc	Santa Eulàlia	Granvia Sud	La Florida	Les Planes	Can Serra	Pubilla Cases	El Gornal	Bellvitge
Base Pubilla Cases	432													
P16-Q.1. HA SENTIT A PARLAR DE LA BIBLIOTECA LA BÒBILA?														
Sí	409	0,0	0,0	0,0	0,0	0,0	0,0	0,0	0,0	0,0	0,0	100,0	0,0	0,0
No	23	0,0	0,0	0,0	0,0	0,0	0,0	0,0	0,0	0,0	0,0	100,0	0,0	0,0
Base Ha sentit a parlar de la biblioteca La Bòbila	409													
P16-Q.2. I L'HA UTILITZAT ALGUNA VEGADA EN ELS ÚLTIMS DOS ANYS?														
Sí	196	0,0	0,0	0,0	0,0	0,0	0,0	0,0	0,0	0,0	0,0	100,0	0,0	0,0
No	213	0,0	0,0	0,0	0,0	0,0	0,0	0,0	0,0	0,0	0,0	100,0	0,0	0,0
Base Pubilla Cases	432													
Ho coneix i ho ha utilitzat	196	0,0	0,0	0,0	0,0	0,0	0,0	0,0	0,0	0,0	0,0	100,0	0,0	0,0
Ho coneix però no ho ha utilitzat	213	0,0	0,0	0,0	0,0	0,0	0,0	0,0	0,0	0,0	0,0	100,0	0,0	0,0
No ho coneix	23	0,0	0,0	0,0	0,0	0,0	0,0	0,0	0,0	0,0	0,0	100,0	0,0	0,0
Base Ha utilitzat la biblioteca La Bòbila	196													
P16-Q.3. I COM LA VALORA EN UNA ESCALA DE 0 A 10?														
0	1	0,0	0,0	0,0	0,0	0,0	0,0	0,0	0,0	0,0	0,0	100,0	0,0	0,0
3	1	0,0	0,0	0,0	0,0	0,0	0,0	0,0	0,0	0,0	0,0	100,0	0,0	0,0
4	1	0,0	0,0	0,0	0,0	0,0	0,0	0,0	0,0	0,0	0,0	100,0	0,0	0,0
5	5	0,0	0,0	0,0	0,0	0,0	0,0	0,0	0,0	0,0	0,0	100,0	0,0	0,0
6	11	0,0	0,0	0,0	0,0	0,0	0,0	0,0	0,0	0,0	0,0	100,0	0,0	0,0
7	32	0,0	0,0	0,0	0,0	0,0	0,0	0,0	0,0	0,0	0,0	100,0	0,0	0,0
8	55	0,0	0,0	0,0	0,0	0,0	0,0	0,0	0,0	0,0	0,0	100,0	0,0	0,0
9	54	0,0	0,0	0,0	0,0	0,0	0,0	0,0	0,0	0,0	0,0	100,0	0,0	0,0
10	32	0,0	0,0	0,0	0,0	0,0	0,0	0,0	0,0	0,0	0,0	100,0	0,0	0,0
No sap	1	0,0	0,0	0,0	0,0	0,0	0,0	0,0	0,0	0,0	0,0	100,0	0,0	0,0
Mitjana	8,13											8,13		
Desviació	1,52											1,52		
Casos	194	0	0	0	0	0	0	0	0	0	0	194	0	0
Base Pubilla Cases	432													
Suspès	4	0,0	0,0	0,0	0,0	0,0	0,0	0,0	0,0	0,0	0,0	100,0	0,0	0,0
Aprovat	190	0,0	0,0	0,0	0,0	0,0	0,0	0,0	0,0	0,0	0,0	100,0	0,0	0,0
NS/NC	1	0,0	0,0	0,0	0,0	0,0	0,0	0,0	0,0	0,0	0,0	100,0	0,0	0,0
No ho ha utilitzat	213	0,0	0,0	0,0	0,0	0,0	0,0	0,0	0,0	0,0	0,0	100,0	0,0	0,0
No ho coneix	23	0,0	0,0	0,0	0,0	0,0	0,0	0,0	0,0	0,0	0,0	100,0	0,0	0,0
Suspès	4	0,0	0,0	0,0	0,0	0,0	0,0	0,0	0,0	0,0	0,0	100,0	0,0	0,0
Bé	16	0,0	0,0	0,0	0,0	0,0	0,0	0,0	0,0	0,0	0,0	100,0	0,0	0,0
Notable	88	0,0	0,0	0,0	0,0	0,0	0,0	0,0	0,0	0,0	0,0	100,0	0,0	0,0
Excel·lent	86	0,0	0,0	0,0	0,0	0,0	0,0	0,0	0,0	0,0	0,0	100,0	0,0	0,0
NS/NC	1	0,0	0,0	0,0	0,0	0,0	0,0	0,0	0,0	0,0	0,0	100,0	0,0	0,0
No ho ha utilitzat	213	0,0	0,0	0,0	0,0	0,0	0,0	0,0	0,0	0,0	0,0	100,0	0,0	0,0
No ho coneix	23	0,0	0,0	0,0	0,0	0,0	0,0	0,0	0,0	0,0	0,0	100,0	0,0	0,0

% Horitzontals ponderats	Total	BARRI DE RESIDÈNCIA												
		Centre	Sanfeliu	Sant Josep	La Torrassa	Collblanc	Santa Eulàlia	Granvia Sud	La Florida	Les Planes	Can Serra	Pubilla Cases	El Gornal	Bellvitge
Base Sanfeliu i Can Serra	248													
P16-U.1. HA SENTIT A PARLAR DEL PARC DE CAN BUXERES?														
Sí	244	0,0	38,4	0,0	0,0	0,0	0,0	0,0	0,0	0,0	61,6	0,0	0,0	0,0
No	4	0,0	0,0	0,0	0,0	0,0	0,0	0,0	0,0	0,0	100,0	0,0	0,0	0,0
Base Ha sentit a parlar del Parc de Can Buxeres	244													
P16-U.2. I L'HA UTILITZAT ALGUNA VEGADA EN ELS ÚLTIMS DOS ANYS?														
Sí	201	0,0	42,0	0,0	0,0	0,0	0,0	0,0	0,0	0,0	58,0	0,0	0,0	0,0
No	42	0,0	21,2	0,0	0,0	0,0	0,0	0,0	0,0	0,0	78,8	0,0	0,0	0,0
Base Sanfeliu i Can Serra	248													
Ho coneix i ho ha utilitzat	201	0,0	42,0	0,0	0,0	0,0	0,0	0,0	0,0	0,0	58,0	0,0	0,0	0,0
Ho coneix però no ho ha utilitzat	42	0,0	21,2	0,0	0,0	0,0	0,0	0,0	0,0	0,0	78,8	0,0	0,0	0,0
No ho coneix	4	0,0	0,0	0,0	0,0	0,0	0,0	0,0	0,0	0,0	100,0	0,0	0,0	0,0
Base Ha utilitzat el Parc de Can Buxeres	201													
P16-U.3. I COM EL VALORA EN UNA ESCALA DE 0 A 10?														
0	2	0,0	69,8	0,0	0,0	0,0	0,0	0,0	0,0	0,0	30,2	0,0	0,0	0,0
1	0	0,0	100,0	0,0	0,0	0,0	0,0	0,0	0,0	0,0	0,0	0,0	0,0	0,0
2	1	0,0	100,0	0,0	0,0	0,0	0,0	0,0	0,0	0,0	0,0	0,0	0,0	0,0
3	1	0,0	100,0	0,0	0,0	0,0	0,0	0,0	0,0	0,0	0,0	0,0	0,0	0,0
4	2	0,0	60,7	0,0	0,0	0,0	0,0	0,0	0,0	0,0	39,3	0,0	0,0	0,0
5	11	0,0	51,3	0,0	0,0	0,0	0,0	0,0	0,0	0,0	48,7	0,0	0,0	0,0
6	14	0,0	48,1	0,0	0,0	0,0	0,0	0,0	0,0	0,0	51,9	0,0	0,0	0,0
7	34	0,0	39,8	0,0	0,0	0,0	0,0	0,0	0,0	0,0	60,2	0,0	0,0	0,0
8	66	0,0	35,3	0,0	0,0	0,0	0,0	0,0	0,0	0,0	64,7	0,0	0,0	0,0
9	35	0,0	43,6	0,0	0,0	0,0	0,0	0,0	0,0	0,0	56,4	0,0	0,0	0,0
10	33	0,0	47,4	0,0	0,0	0,0	0,0	0,0	0,0	0,0	52,6	0,0	0,0	0,0
No sap	2	0,0	0,0	0,0	0,0	0,0	0,0	0,0	0,0	0,0	100,0	0,0	0,0	0,0
No contesta	0	0,0	0,0	0,0	0,0	0,0	0,0	0,0	0,0	0,0	100,0	0,0	0,0	0,0
Mitjana	7,87		7,73								7,97			
Desviació	1,68		1,96								1,43			
Casos	199	0	85	0	0	0	0	0	0	0	114	0	0	0
Base Sanfeliu i Can Serra	248													
Suspès	6	0,0	75,5	0,0	0,0	0,0	0,0	0,0	0,0	0,0	24,5	0,0	0,0	0,0
Aprovat	193	0,0	41,5	0,0	0,0	0,0	0,0	0,0	0,0	0,0	58,5	0,0	0,0	0,0
NS/NC	2	0,0	0,0	0,0	0,0	0,0	0,0	0,0	0,0	0,0	100,0	0,0	0,0	0,0
No ho ha utilitzat	42	0,0	21,2	0,0	0,0	0,0	0,0	0,0	0,0	0,0	78,8	0,0	0,0	0,0
No ho coneix	4	0,0	0,0	0,0	0,0	0,0	0,0	0,0	0,0	0,0	100,0	0,0	0,0	0,0
Suspès	6	0,0	75,5	0,0	0,0	0,0	0,0	0,0	0,0	0,0	24,5	0,0	0,0	0,0
Bé	25	0,0	49,5	0,0	0,0	0,0	0,0	0,0	0,0	0,0	50,5	0,0	0,0	0,0
Notable	100	0,0	36,8	0,0	0,0	0,0	0,0	0,0	0,0	0,0	63,2	0,0	0,0	0,0
Excel·lent	68	0,0	45,4	0,0	0,0	0,0	0,0	0,0	0,0	0,0	54,6	0,0	0,0	0,0
NS/NC	2	0,0	0,0	0,0	0,0	0,0	0,0	0,0	0,0	0,0	100,0	0,0	0,0	0,0
No ho ha utilitzat	42	0,0	21,2	0,0	0,0	0,0	0,0	0,0	0,0	0,0	78,8	0,0	0,0	0,0
No ho coneix	4	0,0	0,0	0,0	0,0	0,0	0,0	0,0	0,0	0,0	100,0	0,0	0,0	0,0

% Horitzontals ponderats	Total	BARRI DE RESIDÈNCIA												
		Centre	Sanfeliu	Sant Josep	La Torrassa	Collblanc	Santa Eulàlia	Granvia Sud	La Florida	Les Planes	Can Serra	Pubilla Cases	El Gornal	Bellvitge
Base La Florida	418													
P16-Z.1. HA SENTIT A PARLAR DEL PARC DELS OCELLETS?														
Sí	411	0,0	0,0	0,0	0,0	0,0	0,0	0,0	100,0	0,0	0,0	0,0	0,0	0,0
No	7	0,0	0,0	0,0	0,0	0,0	0,0	0,0	100,0	0,0	0,0	0,0	0,0	0,0
Base Ha sentit a parlar del Parc dels Ocellets	411													
P16-Z.2. I L'HA UTILITZAT ALGUNA VEGADA EN ELS ÚLTIMS DOS ANYS?														
Sí	287	0,0	0,0	0,0	0,0	0,0	0,0	0,0	100,0	0,0	0,0	0,0	0,0	0,0
No	123	0,0	0,0	0,0	0,0	0,0	0,0	0,0	100,0	0,0	0,0	0,0	0,0	0,0
No sap	1	0,0	0,0	0,0	0,0	0,0	0,0	0,0	100,0	0,0	0,0	0,0	0,0	0,0
Base La Florida	418													
Ho coneix i ho ha utilitzat	287	0,0	0,0	0,0	0,0	0,0	0,0	0,0	100,0	0,0	0,0	0,0	0,0	0,0
Ho coneix però no ho ha utilitzat	124	0,0	0,0	0,0	0,0	0,0	0,0	0,0	100,0	0,0	0,0	0,0	0,0	0,0
No ho coneix	7	0,0	0,0	0,0	0,0	0,0	0,0	0,0	100,0	0,0	0,0	0,0	0,0	0,0
Base Ha utilitzat el Parc dels Ocellets	287													
P16-Z.3. I COM EL VALORA EN UNA ESCALA DE 0 A 10?														
0	14	0,0	0,0	0,0	0,0	0,0	0,0	0,0	100,0	0,0	0,0	0,0	0,0	0,0
1	4	0,0	0,0	0,0	0,0	0,0	0,0	0,0	100,0	0,0	0,0	0,0	0,0	0,0
2	5	0,0	0,0	0,0	0,0	0,0	0,0	0,0	100,0	0,0	0,0	0,0	0,0	0,0
3	13	0,0	0,0	0,0	0,0	0,0	0,0	0,0	100,0	0,0	0,0	0,0	0,0	0,0
4	20	0,0	0,0	0,0	0,0	0,0	0,0	0,0	100,0	0,0	0,0	0,0	0,0	0,0
5	39	0,0	0,0	0,0	0,0	0,0	0,0	0,0	100,0	0,0	0,0	0,0	0,0	0,0
6	50	0,0	0,0	0,0	0,0	0,0	0,0	0,0	100,0	0,0	0,0	0,0	0,0	0,0
7	40	0,0	0,0	0,0	0,0	0,0	0,0	0,0	100,0	0,0	0,0	0,0	0,0	0,0
8	64	0,0	0,0	0,0	0,0	0,0	0,0	0,0	100,0	0,0	0,0	0,0	0,0	0,0
9	16	0,0	0,0	0,0	0,0	0,0	0,0	0,0	100,0	0,0	0,0	0,0	0,0	0,0
10	21	0,0	0,0	0,0	0,0	0,0	0,0	0,0	100,0	0,0	0,0	0,0	0,0	0,0
No sap	1	0,0	0,0	0,0	0,0	0,0	0,0	0,0	100,0	0,0	0,0	0,0	0,0	0,0
Mitjana	6,19								6,19					
Desviació	2,44								2,44					
Casos	286	0	0	0	0	0	0	0	286	0	0	0	0	0
Base La Florida	418													
Suspès	56	0,0	0,0	0,0	0,0	0,0	0,0	0,0	100,0	0,0	0,0	0,0	0,0	0,0
Aprovat	230	0,0	0,0	0,0	0,0	0,0	0,0	0,0	100,0	0,0	0,0	0,0	0,0	0,0
NS/NC	1	0,0	0,0	0,0	0,0	0,0	0,0	0,0	100,0	0,0	0,0	0,0	0,0	0,0
No ho ha utilitzat	124	0,0	0,0	0,0	0,0	0,0	0,0	0,0	100,0	0,0	0,0	0,0	0,0	0,0
No ho coneix	7	0,0	0,0	0,0	0,0	0,0	0,0	0,0	100,0	0,0	0,0	0,0	0,0	0,0
Suspès	56	0,0	0,0	0,0	0,0	0,0	0,0	0,0	100,0	0,0	0,0	0,0	0,0	0,0
Bé	89	0,0	0,0	0,0	0,0	0,0	0,0	0,0	100,0	0,0	0,0	0,0	0,0	0,0
Notable	104	0,0	0,0	0,0	0,0	0,0	0,0	0,0	100,0	0,0	0,0	0,0	0,0	0,0
Excel·lent	37	0,0	0,0	0,0	0,0	0,0	0,0	0,0	100,0	0,0	0,0	0,0	0,0	0,0
NS/NC	1	0,0	0,0	0,0	0,0	0,0	0,0	0,0	100,0	0,0	0,0	0,0	0,0	0,0
No ho ha utilitzat	124	0,0	0,0	0,0	0,0	0,0	0,0	0,0	100,0	0,0	0,0	0,0	0,0	0,0
No ho coneix	7	0,0	0,0	0,0	0,0	0,0	0,0	0,0	100,0	0,0	0,0	0,0	0,0	0,0

% Horitzontals ponderats	Total	BARRI DE RESIDÈNCIA												
		Centre	Sanfeliu	Sant Josep	La Torrassa	Collblanc	Santa Eulàlia	Granvia Sud	La Florida	Les Planes	Can Serra	Pubilla Cases	El Gornal	Bellvitge
Base Les Planes	235													
P16-AA.1. HA SENTIT A PARLAR DEL PARC DE LES PLANES?														
Sí	224	0,0	0,0	0,0	0,0	0,0	0,0	0,0	0,0	100,0	0,0	0,0	0,0	0,0
No	10	0,0	0,0	0,0	0,0	0,0	0,0	0,0	0,0	100,0	0,0	0,0	0,0	0,0
Base Ha sentit a parlar del Parc de Les Planes	224													
P16-AA.2. I L'HA UTILITZAT ALGUNA VEGADA EN ELS ÚLTIMS DOS ANYS?														
Sí	163	0,0	0,0	0,0	0,0	0,0	0,0	0,0	0,0	100,0	0,0	0,0	0,0	0,0
No	61	0,0	0,0	0,0	0,0	0,0	0,0	0,0	0,0	100,0	0,0	0,0	0,0	0,0
Base Les Planes	235													
Ho coneix i ho ha utilitzat	163	0,0	0,0	0,0	0,0	0,0	0,0	0,0	0,0	100,0	0,0	0,0	0,0	0,0
Ho coneix però no ho ha utilitzat	61	0,0	0,0	0,0	0,0	0,0	0,0	0,0	0,0	100,0	0,0	0,0	0,0	0,0
No ho coneix	10	0,0	0,0	0,0	0,0	0,0	0,0	0,0	0,0	100,0	0,0	0,0	0,0	0,0
Base Ha utilitzat el Parc de Les Planes	163													
P16-AA.3. I COM EL VALORA EN UNA ESCALA DE 0 A 10?														
0	7	0,0	0,0	0,0	0,0	0,0	0,0	0,0	0,0	100,0	0,0	0,0	0,0	0,0
1	1	0,0	0,0	0,0	0,0	0,0	0,0	0,0	0,0	100,0	0,0	0,0	0,0	0,0
2	1	0,0	0,0	0,0	0,0	0,0	0,0	0,0	0,0	100,0	0,0	0,0	0,0	0,0
3	5	0,0	0,0	0,0	0,0	0,0	0,0	0,0	0,0	100,0	0,0	0,0	0,0	0,0
4	10	0,0	0,0	0,0	0,0	0,0	0,0	0,0	0,0	100,0	0,0	0,0	0,0	0,0
5	17	0,0	0,0	0,0	0,0	0,0	0,0	0,0	0,0	100,0	0,0	0,0	0,0	0,0
6	18	0,0	0,0	0,0	0,0	0,0	0,0	0,0	0,0	100,0	0,0	0,0	0,0	0,0
7	21	0,0	0,0	0,0	0,0	0,0	0,0	0,0	0,0	100,0	0,0	0,0	0,0	0,0
8	36	0,0	0,0	0,0	0,0	0,0	0,0	0,0	0,0	100,0	0,0	0,0	0,0	0,0
9	15	0,0	0,0	0,0	0,0	0,0	0,0	0,0	0,0	100,0	0,0	0,0	0,0	0,0
10	22	0,0	0,0	0,0	0,0	0,0	0,0	0,0	0,0	100,0	0,0	0,0	0,0	0,0
No sap	11	0,0	0,0	0,0	0,0	0,0	0,0	0,0	0,0	100,0	0,0	0,0	0,0	0,0
Mitjana	6,81									6,81				
Desviació	2,48									2,48				
Casos	152	0	0	0	0	0	0	0	0	152	0	0	0	0
Base Les Planes	235													
Suspès	23	0,0	0,0	0,0	0,0	0,0	0,0	0,0	0,0	100,0	0,0	0,0	0,0	0,0
Aprovat	129	0,0	0,0	0,0	0,0	0,0	0,0	0,0	0,0	100,0	0,0	0,0	0,0	0,0
NS/NC	11	0,0	0,0	0,0	0,0	0,0	0,0	0,0	0,0	100,0	0,0	0,0	0,0	0,0
No ho ha utilitzat	61	0,0	0,0	0,0	0,0	0,0	0,0	0,0	0,0	100,0	0,0	0,0	0,0	0,0
No ho coneix	10	0,0	0,0	0,0	0,0	0,0	0,0	0,0	0,0	100,0	0,0	0,0	0,0	0,0
Suspès	23	0,0	0,0	0,0	0,0	0,0	0,0	0,0	0,0	100,0	0,0	0,0	0,0	0,0
Bé	35	0,0	0,0	0,0	0,0	0,0	0,0	0,0	0,0	100,0	0,0	0,0	0,0	0,0
Notable	57	0,0	0,0	0,0	0,0	0,0	0,0	0,0	0,0	100,0	0,0	0,0	0,0	0,0
Excel·lent	37	0,0	0,0	0,0	0,0	0,0	0,0	0,0	0,0	100,0	0,0	0,0	0,0	0,0
NS/NC	11	0,0	0,0	0,0	0,0	0,0	0,0	0,0	0,0	100,0	0,0	0,0	0,0	0,0
No ho ha utilitzat	61	0,0	0,0	0,0	0,0	0,0	0,0	0,0	0,0	100,0	0,0	0,0	0,0	0,0
No ho coneix	10	0,0	0,0	0,0	0,0	0,0	0,0	0,0	0,0	100,0	0,0	0,0	0,0	0,0

% Horitzontals ponderats	Total	BARRI DE RESIDÈNCIA												
		Centre	Sanfeliu	Sant Josep	La Torrassa	Collblanc	Santa Eulàlia	Granvia Sud	La Florida	Les Planes	Can Serra	Pubilla Cases	El Gornal	Bellvitge
Base Can Serra	154													
P16-BB.1. HA SENTIT A PARLAR DEL PARC DE CAN CLUSET?														
Sí	59	0,0	0,0	0,0	0,0	0,0	0,0	0,0	0,0	0,0	100,0	0,0	0,0	0,0
No	95	0,0	0,0	0,0	0,0	0,0	0,0	0,0	0,0	0,0	100,0	0,0	0,0	0,0
Base Ha sentit a parlar del Parc de Can Cluset	59													
P16-BB.2. I L'HA UTILITZAT ALGUNA VEGADA EN ELS ÚLTIMS DOS ANYS?														
Sí	30	0,0	0,0	0,0	0,0	0,0	0,0	0,0	0,0	0,0	100,0	0,0	0,0	0,0
No	27	0,0	0,0	0,0	0,0	0,0	0,0	0,0	0,0	0,0	100,0	0,0	0,0	0,0
No sap	2	0,0	0,0	0,0	0,0	0,0	0,0	0,0	0,0	0,0	100,0	0,0	0,0	0,0
Base Can Serra	154													
Ho coneix i ho ha utilitzat	30	0,0	0,0	0,0	0,0	0,0	0,0	0,0	0,0	0,0	100,0	0,0	0,0	0,0
Ho coneix però no ho ha utilitzat	29	0,0	0,0	0,0	0,0	0,0	0,0	0,0	0,0	0,0	100,0	0,0	0,0	0,0
No ho coneix	95	0,0	0,0	0,0	0,0	0,0	0,0	0,0	0,0	0,0	100,0	0,0	0,0	0,0
Base Ha utilitzat el Parc de Can Cluset	30													
P16-BB.3. I COM EL VALORA EN UNA ESCALA DE 0 A 10?														
3	0	0,0	0,0	0,0	0,0	0,0	0,0	0,0	0,0	0,0	100,0	0,0	0,0	0,0
4	1	0,0	0,0	0,0	0,0	0,0	0,0	0,0	0,0	0,0	100,0	0,0	0,0	0,0
5	3	0,0	0,0	0,0	0,0	0,0	0,0	0,0	0,0	0,0	100,0	0,0	0,0	0,0
6	6	0,0	0,0	0,0	0,0	0,0	0,0	0,0	0,0	0,0	100,0	0,0	0,0	0,0
7	6	0,0	0,0	0,0	0,0	0,0	0,0	0,0	0,0	0,0	100,0	0,0	0,0	0,0
8	9	0,0	0,0	0,0	0,0	0,0	0,0	0,0	0,0	0,0	100,0	0,0	0,0	0,0
9	2	0,0	0,0	0,0	0,0	0,0	0,0	0,0	0,0	0,0	100,0	0,0	0,0	0,0
10	2	0,0	0,0	0,0	0,0	0,0	0,0	0,0	0,0	0,0	100,0	0,0	0,0	0,0
Mitjana	7,15										7,15			
Desviació	1,59										1,59			
Casos	30	0	0	0	0	0	0	0	0	0	30	0	0	0
Base Can Serra	154													
Suspès	1	0,0	0,0	0,0	0,0	0,0	0,0	0,0	0,0	0,0	100,0	0,0	0,0	0,0
Aprovat	28	0,0	0,0	0,0	0,0	0,0	0,0	0,0	0,0	0,0	100,0	0,0	0,0	0,0
No ho ha utilitzat	29	0,0	0,0	0,0	0,0	0,0	0,0	0,0	0,0	0,0	100,0	0,0	0,0	0,0
No ho coneix	95	0,0	0,0	0,0	0,0	0,0	0,0	0,0	0,0	0,0	100,0	0,0	0,0	0,0
Suspès	1	0,0	0,0	0,0	0,0	0,0	0,0	0,0	0,0	0,0	100,0	0,0	0,0	0,0
Bé	9	0,0	0,0	0,0	0,0	0,0	0,0	0,0	0,0	0,0	100,0	0,0	0,0	0,0
Notable	15	0,0	0,0	0,0	0,0	0,0	0,0	0,0	0,0	0,0	100,0	0,0	0,0	0,0
Excel·lent	5	0,0	0,0	0,0	0,0	0,0	0,0	0,0	0,0	0,0	100,0	0,0	0,0	0,0
No ho ha utilitzat	29	0,0	0,0	0,0	0,0	0,0	0,0	0,0	0,0	0,0	100,0	0,0	0,0	0,0
No ho coneix	95	0,0	0,0	0,0	0,0	0,0	0,0	0,0	0,0	0,0	100,0	0,0	0,0	0,0

% Horitzontals ponderats	Total	BARRI DE RESIDÈNCIA												
		Centre	Sanfeliu	Sant Josep	La Torrassa	Collblanc	Santa Eulàlia	Granvia Sud	La Florida	Les Planes	Can Serra	Pubilla Cases	El Gornal	Bellvitge
Base Pubilla Cases	432													
P16-CC.1. HA SENTIT A PARLAR DE LA PLAÇA DE LA BÒBILA?														
Sí	414	0,0	0,0	0,0	0,0	0,0	0,0	0,0	0,0	0,0	0,0	100,0	0,0	0,0
No	18	0,0	0,0	0,0	0,0	0,0	0,0	0,0	0,0	0,0	0,0	100,0	0,0	0,0
Base Ha sentit a parlar de la Plaça de la Bòbila	414													
P16-CC.2. I L'HA UTILITZAT ALGUNA VEGADA EN ELS ÚLTIMS DOS ANYS?														
Sí	325	0,0	0,0	0,0	0,0	0,0	0,0	0,0	0,0	0,0	0,0	100,0	0,0	0,0
No	89	0,0	0,0	0,0	0,0	0,0	0,0	0,0	0,0	0,0	0,0	100,0	0,0	0,0
Base Pubilla Cases	432													
Ho coneix i ho ha utilitzat	325	0,0	0,0	0,0	0,0	0,0	0,0	0,0	0,0	0,0	0,0	100,0	0,0	0,0
Ho coneix però no ho ha utilitzat	89	0,0	0,0	0,0	0,0	0,0	0,0	0,0	0,0	0,0	0,0	100,0	0,0	0,0
No ho coneix	18	0,0	0,0	0,0	0,0	0,0	0,0	0,0	0,0	0,0	0,0	100,0	0,0	0,0
Base Ha utilitzat la Plaça de la Bòbila	325													
P16-CC.3. I COM LA VALORA EN UNA ESCALA DE 0 A 10?														
0	8	0,0	0,0	0,0	0,0	0,0	0,0	0,0	0,0	0,0	0,0	100,0	0,0	0,0
1	3	0,0	0,0	0,0	0,0	0,0	0,0	0,0	0,0	0,0	0,0	100,0	0,0	0,0
2	7	0,0	0,0	0,0	0,0	0,0	0,0	0,0	0,0	0,0	0,0	100,0	0,0	0,0
3	16	0,0	0,0	0,0	0,0	0,0	0,0	0,0	0,0	0,0	0,0	100,0	0,0	0,0
4	26	0,0	0,0	0,0	0,0	0,0	0,0	0,0	0,0	0,0	0,0	100,0	0,0	0,0
5	63	0,0	0,0	0,0	0,0	0,0	0,0	0,0	0,0	0,0	0,0	100,0	0,0	0,0
6	53	0,0	0,0	0,0	0,0	0,0	0,0	0,0	0,0	0,0	0,0	100,0	0,0	0,0
7	47	0,0	0,0	0,0	0,0	0,0	0,0	0,0	0,0	0,0	0,0	100,0	0,0	0,0
8	57	0,0	0,0	0,0	0,0	0,0	0,0	0,0	0,0	0,0	0,0	100,0	0,0	0,0
9	19	0,0	0,0	0,0	0,0	0,0	0,0	0,0	0,0	0,0	0,0	100,0	0,0	0,0
10	24	0,0	0,0	0,0	0,0	0,0	0,0	0,0	0,0	0,0	0,0	100,0	0,0	0,0
No sap	1	0,0	0,0	0,0	0,0	0,0	0,0	0,0	0,0	0,0	0,0	100,0	0,0	0,0
No contesta	1	0,0	0,0	0,0	0,0	0,0	0,0	0,0	0,0	0,0	0,0	100,0	0,0	0,0
Mitjana	6,19											6,19		
Desviació	2,23											2,23		
Casos	323	0	0	0	0	0	0	0	0	0	0	323	0	0
Base Pubilla Cases	432													
Suspès	59	0,0	0,0	0,0	0,0	0,0	0,0	0,0	0,0	0,0	0,0	100,0	0,0	0,0
Aprovat	263	0,0	0,0	0,0	0,0	0,0	0,0	0,0	0,0	0,0	0,0	100,0	0,0	0,0
NS/NC	3	0,0	0,0	0,0	0,0	0,0	0,0	0,0	0,0	0,0	0,0	100,0	0,0	0,0
No ho ha utilitzat	89	0,0	0,0	0,0	0,0	0,0	0,0	0,0	0,0	0,0	0,0	100,0	0,0	0,0
No ho coneix	18	0,0	0,0	0,0	0,0	0,0	0,0	0,0	0,0	0,0	0,0	100,0	0,0	0,0
Suspès	59	0,0	0,0	0,0	0,0	0,0	0,0	0,0	0,0	0,0	0,0	100,0	0,0	0,0
Bé	116	0,0	0,0	0,0	0,0	0,0	0,0	0,0	0,0	0,0	0,0	100,0	0,0	0,0
Notable	104	0,0	0,0	0,0	0,0	0,0	0,0	0,0	0,0	0,0	0,0	100,0	0,0	0,0
Excel·lent	43	0,0	0,0	0,0	0,0	0,0	0,0	0,0	0,0	0,0	0,0	100,0	0,0	0,0
NS/NC	3	0,0	0,0	0,0	0,0	0,0	0,0	0,0	0,0	0,0	0,0	100,0	0,0	0,0
No ho ha utilitzat	89	0,0	0,0	0,0	0,0	0,0	0,0	0,0	0,0	0,0	0,0	100,0	0,0	0,0
No ho coneix	18	0,0	0,0	0,0	0,0	0,0	0,0	0,0	0,0	0,0	0,0	100,0	0,0	0,0

% Horitzontals ponderats	Total	BARRI DE RESIDÈNCIA												
		Centre	Sanfeliu	Sant Josep	La Torrassa	Collblanc	Santa Eulàlia	Granvia Sud	La Florida	Les Planes	Can Serra	Pubilla Cases	El Gornal	Bellvitge
Base Les Planes	235													
P16-II.1. HA SENTIT A PARLAR DEL POLIESPORTIU DE LES PLANES?														
Sí	215	0,0	0,0	0,0	0,0	0,0	0,0	0,0	0,0	100,0	0,0	0,0	0,0	0,0
No	20	0,0	0,0	0,0	0,0	0,0	0,0	0,0	0,0	100,0	0,0	0,0	0,0	0,0
Base Ha sentit a parlar del poliesportiu de Les Planes	215													
P16-II.2. I L'HA UTILITZAT ALGUNA VEGADA EN ELS ÚLTIMS DOS ANYS?														
Sí	69	0,0	0,0	0,0	0,0	0,0	0,0	0,0	0,0	100,0	0,0	0,0	0,0	0,0
No	146	0,0	0,0	0,0	0,0	0,0	0,0	0,0	0,0	100,0	0,0	0,0	0,0	0,0
Base Les Planes	235													
Ho coneix i ho ha utilitzat	69	0,0	0,0	0,0	0,0	0,0	0,0	0,0	0,0	100,0	0,0	0,0	0,0	0,0
Ho coneix però no ho ha utilitzat	146	0,0	0,0	0,0	0,0	0,0	0,0	0,0	0,0	100,0	0,0	0,0	0,0	0,0
No ho coneix	20	0,0	0,0	0,0	0,0	0,0	0,0	0,0	0,0	100,0	0,0	0,0	0,0	0,0
Base Ha utilitzat el poliesportiu de Les Planes	69													
P16-II.3. I COM EL VALORA EN UNA ESCALA DE 0 A10?														
0	1	0,0	0,0	0,0	0,0	0,0	0,0	0,0	0,0	100,0	0,0	0,0	0,0	0,0
1	1	0,0	0,0	0,0	0,0	0,0	0,0	0,0	0,0	100,0	0,0	0,0	0,0	0,0
3	4	0,0	0,0	0,0	0,0	0,0	0,0	0,0	0,0	100,0	0,0	0,0	0,0	0,0
4	1	0,0	0,0	0,0	0,0	0,0	0,0	0,0	0,0	100,0	0,0	0,0	0,0	0,0
5	4	0,0	0,0	0,0	0,0	0,0	0,0	0,0	0,0	100,0	0,0	0,0	0,0	0,0
6	12	0,0	0,0	0,0	0,0	0,0	0,0	0,0	0,0	100,0	0,0	0,0	0,0	0,0
7	10	0,0	0,0	0,0	0,0	0,0	0,0	0,0	0,0	100,0	0,0	0,0	0,0	0,0
8	17	0,0	0,0	0,0	0,0	0,0	0,0	0,0	0,0	100,0	0,0	0,0	0,0	0,0
9	6	0,0	0,0	0,0	0,0	0,0	0,0	0,0	0,0	100,0	0,0	0,0	0,0	0,0
10	14	0,0	0,0	0,0	0,0	0,0	0,0	0,0	0,0	100,0	0,0	0,0	0,0	0,0
Mitjana	7,30									7,30				
Desviació	2,24									2,24				
Casos	69	0	0	0	0	0	0	0	0	69	0	0	0	0
Base Les Planes	235													
Suspès	7	0,0	0,0	0,0	0,0	0,0	0,0	0,0	0,0	100,0	0,0	0,0	0,0	0,0
Aprovat	62	0,0	0,0	0,0	0,0	0,0	0,0	0,0	0,0	100,0	0,0	0,0	0,0	0,0
No ho ha utilitzat	146	0,0	0,0	0,0	0,0	0,0	0,0	0,0	0,0	100,0	0,0	0,0	0,0	0,0
No ho coneix	20	0,0	0,0	0,0	0,0	0,0	0,0	0,0	0,0	100,0	0,0	0,0	0,0	0,0
Suspès	7	0,0	0,0	0,0	0,0	0,0	0,0	0,0	0,0	100,0	0,0	0,0	0,0	0,0
Bé	15	0,0	0,0	0,0	0,0	0,0	0,0	0,0	0,0	100,0	0,0	0,0	0,0	0,0
Notable	27	0,0	0,0	0,0	0,0	0,0	0,0	0,0	0,0	100,0	0,0	0,0	0,0	0,0
Excel·lent	20	0,0	0,0	0,0	0,0	0,0	0,0	0,0	0,0	100,0	0,0	0,0	0,0	0,0
No ho ha utilitzat	146	0,0	0,0	0,0	0,0	0,0	0,0	0,0	0,0	100,0	0,0	0,0	0,0	0,0
No ho coneix	20	0,0	0,0	0,0	0,0	0,0	0,0	0,0	0,0	100,0	0,0	0,0	0,0	0,0

% Horitzontals ponderats	Total	BARRI DE RESIDÈNCIA												
		Centre	Sanfeliu	Sant Josep	La Torrassa	Collblanc	Santa Eulàlia	Granvia Sud	La Florida	Les Planes	Can Serra	Pubilla Cases	El Gornal	Bellvitge
Base Pubilla Cases	432													
P16-JJ.1. HA SENTIT A PARLAR DEL COMPLEX ESPORTIU DE L'HOSPITALET NORD?														
Sí	358	0,0	0,0	0,0	0,0	0,0	0,0	0,0	0,0	0,0	0,0	100,0	0,0	0,0
No	74	0,0	0,0	0,0	0,0	0,0	0,0	0,0	0,0	0,0	0,0	100,0	0,0	0,0
Base Ha sentit a parlar del complex esportiu de l'Hospitalet Nord	358													
P16-JJ.2. I L'HA UTILITZAT ALGUNA VEGADA EN ELS ÚLTIMS DOS ANYS?														
Sí	135	0,0	0,0	0,0	0,0	0,0	0,0	0,0	0,0	0,0	0,0	100,0	0,0	0,0
No	223	0,0	0,0	0,0	0,0	0,0	0,0	0,0	0,0	0,0	0,0	100,0	0,0	0,0
Base Pubilla Cases	432													
Ho coneix i ho ha utilitzat	135	0,0	0,0	0,0	0,0	0,0	0,0	0,0	0,0	0,0	0,0	100,0	0,0	0,0
Ho coneix però no ho ha utilitzat	223	0,0	0,0	0,0	0,0	0,0	0,0	0,0	0,0	0,0	0,0	100,0	0,0	0,0
No ho coneix	74	0,0	0,0	0,0	0,0	0,0	0,0	0,0	0,0	0,0	0,0	100,0	0,0	0,0
Base Ha utilitzat el complex esportiu de l'Hospitalet Nord	135													
P16-JJ.3. I COM EL VALORA EN UNA ESCALA DE 0 A10?														
0	3	0,0	0,0	0,0	0,0	0,0	0,0	0,0	0,0	0,0	0,0	100,0	0,0	0,0
2	5	0,0	0,0	0,0	0,0	0,0	0,0	0,0	0,0	0,0	0,0	100,0	0,0	0,0
3	1	0,0	0,0	0,0	0,0	0,0	0,0	0,0	0,0	0,0	0,0	100,0	0,0	0,0
4	8	0,0	0,0	0,0	0,0	0,0	0,0	0,0	0,0	0,0	0,0	100,0	0,0	0,0
5	13	0,0	0,0	0,0	0,0	0,0	0,0	0,0	0,0	0,0	0,0	100,0	0,0	0,0
6	5	0,0	0,0	0,0	0,0	0,0	0,0	0,0	0,0	0,0	0,0	100,0	0,0	0,0
7	20	0,0	0,0	0,0	0,0	0,0	0,0	0,0	0,0	0,0	0,0	100,0	0,0	0,0
8	40	0,0	0,0	0,0	0,0	0,0	0,0	0,0	0,0	0,0	0,0	100,0	0,0	0,0
9	18	0,0	0,0	0,0	0,0	0,0	0,0	0,0	0,0	0,0	0,0	100,0	0,0	0,0
10	16	0,0	0,0	0,0	0,0	0,0	0,0	0,0	0,0	0,0	0,0	100,0	0,0	0,0
No sap	3	0,0	0,0	0,0	0,0	0,0	0,0	0,0	0,0	0,0	0,0	100,0	0,0	0,0
No contesta	1	0,0	0,0	0,0	0,0	0,0	0,0	0,0	0,0	0,0	0,0	100,0	0,0	0,0
Mitjana	7,12											7,12		
Desviació	2,28											2,28		
Casos	131	0	0	0	0	0	0	0	0	0	0	131	0	0
Base Pubilla Cases	432													
Suspès	18	0,0	0,0	0,0	0,0	0,0	0,0	0,0	0,0	0,0	0,0	100,0	0,0	0,0
Aprovat	113	0,0	0,0	0,0	0,0	0,0	0,0	0,0	0,0	0,0	0,0	100,0	0,0	0,0
NS/NC	4	0,0	0,0	0,0	0,0	0,0	0,0	0,0	0,0	0,0	0,0	100,0	0,0	0,0
No ho ha utilitzat	223	0,0	0,0	0,0	0,0	0,0	0,0	0,0	0,0	0,0	0,0	100,0	0,0	0,0
No ho coneix	74	0,0	0,0	0,0	0,0	0,0	0,0	0,0	0,0	0,0	0,0	100,0	0,0	0,0
Suspès	18	0,0	0,0	0,0	0,0	0,0	0,0	0,0	0,0	0,0	0,0	100,0	0,0	0,0
Bé	19	0,0	0,0	0,0	0,0	0,0	0,0	0,0	0,0	0,0	0,0	100,0	0,0	0,0
Notable	61	0,0	0,0	0,0	0,0	0,0	0,0	0,0	0,0	0,0	0,0	100,0	0,0	0,0
Excel·lent	34	0,0	0,0	0,0	0,0	0,0	0,0	0,0	0,0	0,0	0,0	100,0	0,0	0,0
NS/NC	4	0,0	0,0	0,0	0,0	0,0	0,0	0,0	0,0	0,0	0,0	100,0	0,0	0,0
No ho ha utilitzat	223	0,0	0,0	0,0	0,0	0,0	0,0	0,0	0,0	0,0	0,0	100,0	0,0	0,0
No ho coneix	74	0,0	0,0	0,0	0,0	0,0	0,0	0,0	0,0	0,0	0,0	100,0	0,0	0,0

% Horitzontals ponderats	Total	BARRI DE RESIDÈNCIA													
		Centre	Sanfeliu	Sant Josep	La Torrassa	Collblanc	Santa Eulàlia	Granvia Sud	La Florida	Les Planes	Can Serra	Pubilla Cases	El Gornal	Bellvitge	
Base El Gornal	102														
P16-KK.1. HA SENTIT A PARLAR DEL POLIESPORTIU GORNAL?															
Sí	98	0,0	0,0	0,0	0,0	0,0	0,0	0,0	0,0	0,0	0,0	0,0	100,0	0,0	
No	4	0,0	0,0	0,0	0,0	0,0	0,0	0,0	0,0	0,0	0,0	0,0	100,0	0,0	
Base Ha sentit a parlar del poliesportiu Gornal	98														
P16-KK.2. I L'HA UTILITZAT ALGUNA VEGADA EN ELS ÚLTIMS DOS ANYS?															
Sí	50	0,0	0,0	0,0	0,0	0,0	0,0	0,0	0,0	0,0	0,0	0,0	100,0	0,0	
No	48	0,0	0,0	0,0	0,0	0,0	0,0	0,0	0,0	0,0	0,0	0,0	100,0	0,0	
Base El Gornal	102														
Ho coneix i ho ha utilitzat	50	0,0	0,0	0,0	0,0	0,0	0,0	0,0	0,0	0,0	0,0	0,0	100,0	0,0	
Ho coneix però no ho ha utilitzat	48	0,0	0,0	0,0	0,0	0,0	0,0	0,0	0,0	0,0	0,0	0,0	100,0	0,0	
No ho coneix	4	0,0	0,0	0,0	0,0	0,0	0,0	0,0	0,0	0,0	0,0	0,0	100,0	0,0	
Base Ha utilitzat el poliesportiu Gornal	50														
P16-KK.3. I COM EL VALORA EN UNA ESCALA DE 0 A10?															
1	0	0,0	0,0	0,0	0,0	0,0	0,0	0,0	0,0	0,0	0,0	0,0	100,0	0,0	
5	2	0,0	0,0	0,0	0,0	0,0	0,0	0,0	0,0	0,0	0,0	0,0	100,0	0,0	
6	1	0,0	0,0	0,0	0,0	0,0	0,0	0,0	0,0	0,0	0,0	0,0	100,0	0,0	
7	7	0,0	0,0	0,0	0,0	0,0	0,0	0,0	0,0	0,0	0,0	0,0	100,0	0,0	
8	13	0,0	0,0	0,0	0,0	0,0	0,0	0,0	0,0	0,0	0,0	0,0	100,0	0,0	
9	13	0,0	0,0	0,0	0,0	0,0	0,0	0,0	0,0	0,0	0,0	0,0	100,0	0,0	
10	13	0,0	0,0	0,0	0,0	0,0	0,0	0,0	0,0	0,0	0,0	0,0	100,0	0,0	
No sap	2	0,0	0,0	0,0	0,0	0,0	0,0	0,0	0,0	0,0	0,0	0,0	100,0	0,0	
Mitjana	8,46												8,46		
Desviació	1,48												1,48		
Casos	48	0	0	0	0	0	0	0	0	0	0	0	48	0	
Base El Gornal	102														
Suspès	0	0,0	0,0	0,0	0,0	0,0	0,0	0,0	0,0	0,0	0,0	0,0	100,0	0,0	
Aprovat	48	0,0	0,0	0,0	0,0	0,0	0,0	0,0	0,0	0,0	0,0	0,0	100,0	0,0	
NS/NC	2	0,0	0,0	0,0	0,0	0,0	0,0	0,0	0,0	0,0	0,0	0,0	100,0	0,0	
No ho ha utilitzat	48	0,0	0,0	0,0	0,0	0,0	0,0	0,0	0,0	0,0	0,0	0,0	100,0	0,0	
No ho coneix	4	0,0	0,0	0,0	0,0	0,0	0,0	0,0	0,0	0,0	0,0	0,0	100,0	0,0	
Suspès	0	0,0	0,0	0,0	0,0	0,0	0,0	0,0	0,0	0,0	0,0	0,0	100,0	0,0	
Bé	3	0,0	0,0	0,0	0,0	0,0	0,0	0,0	0,0	0,0	0,0	0,0	100,0	0,0	
Notable	19	0,0	0,0	0,0	0,0	0,0	0,0	0,0	0,0	0,0	0,0	0,0	100,0	0,0	
Excel·lent	26	0,0	0,0	0,0	0,0	0,0	0,0	0,0	0,0	0,0	0,0	0,0	100,0	0,0	
NS/NC	2	0,0	0,0	0,0	0,0	0,0	0,0	0,0	0,0	0,0	0,0	0,0	100,0	0,0	
No ho ha utilitzat	48	0,0	0,0	0,0	0,0	0,0	0,0	0,0	0,0	0,0	0,0	0,0	100,0	0,0	
No ho coneix	4	0,0	0,0	0,0	0,0	0,0	0,0	0,0	0,0	0,0	0,0	0,0	100,0	0,0	

% Horitzontals ponderats	Total	BARRI DE RESIDÈNCIA												
		Centre	Sanfeliu	Sant Josep	La Torrassa	Collblanc	Santa Eulàlia	Granvia Sud	La Florida	Les Planes	Can Serra	Pubilla Cases	El Gornal	Bellvitge
Base Santa Eulàlia i Granvia Sud	661													
P16-QQ.1. HA SENTIT A PARLAR DEL CAP DEL CARRER JACINT VERDAGUER?														
Sí	558	0,0	0,0	0,0	0,0	0,0	94,2	5,8	0,0	0,0	0,0	0,0	0,0	0,0
No	103	0,0	0,0	0,0	0,0	0,0	85,1	>14,9	0,0	0,0	0,0	0,0	0,0	0,0
Base Ha sentit a parlar del CAP del carrer Jacint Verdaguer	558													
P16-QQ.2. I L'HA UTILITZAT ALGUNA VEGADA EN ELS ÚLTIMS DOS ANYS?														
Sí	329	0,0	0,0	0,0	0,0	0,0	96,7	3,3	0,0	0,0	0,0	0,0	0,0	0,0
No	229	0,0	0,0	0,0	0,0	0,0	90,6	>9,4	0,0	0,0	0,0	0,0	0,0	0,0
Base Santa Eulàlia i Granvia Sud	661													
Ho coneix i ho ha utilitzat	329	0,0	0,0	0,0	0,0	0,0	96,7	<3,3	0,0	0,0	0,0	0,0	0,0	0,0
Ho coneix però no ho ha utilitzat	229	0,0	0,0	0,0	0,0	0,0	90,6	9,4	0,0	0,0	0,0	0,0	0,0	0,0
No ho coneix	103	0,0	0,0	0,0	0,0	0,0	85,1	>14,9	0,0	0,0	0,0	0,0	0,0	0,0
Base Ha utilitzat el CAP del carrer Jacint Verdaguer	329													
P16-QQ.3. I COM EL VALORA EN UNA ESCALA DE 0 A 10?														
0	6	0,0	0,0	0,0	0,0	0,0	100,0	0,0	0,0	0,0	0,0	0,0	0,0	0,0
1	2	0,0	0,0	0,0	0,0	0,0	100,0	0,0	0,0	0,0	0,0	0,0	0,0	0,0
2	4	0,0	0,0	0,0	0,0	0,0	100,0	0,0	0,0	0,0	0,0	0,0	0,0	0,0
3	11	0,0	0,0	0,0	0,0	0,0	100,0	0,0	0,0	0,0	0,0	0,0	0,0	0,0
4	25	0,0	0,0	0,0	0,0	0,0	99,0	1,0	0,0	0,0	0,0	0,0	0,0	0,0
5	29	0,0	0,0	0,0	0,0	0,0	97,6	2,4	0,0	0,0	0,0	0,0	0,0	0,0
6	58	0,0	0,0	0,0	0,0	0,0	98,0	2,0	0,0	0,0	0,0	0,0	0,0	0,0
7	48	0,0	0,0	0,0	0,0	0,0	96,0	4,0	0,0	0,0	0,0	0,0	0,0	0,0
8	97	0,0	0,0	0,0	0,0	0,0	96,5	3,5	0,0	0,0	0,0	0,0	0,0	0,0
9	23	0,0	0,0	0,0	0,0	0,0	89,8	10,2	0,0	0,0	0,0	0,0	0,0	0,0
10	26	0,0	0,0	0,0	0,0	0,0	95,4	4,6	0,0	0,0	0,0	0,0	0,0	0,0
Mitjana	6,74						6,70	7,76						
Desviació	2,09						2,10	1,53						
Casos	329	0	0	0	0	0	318	11	0	0	0	0	0	0
Base Santa Eulàlia i Granvia Sud	661													
Suspès	48	0,0	0,0	0,0	0,0	0,0	99,5	0,5	0,0	0,0	0,0	0,0	0,0	0,0
Aprovat	281	0,0	0,0	0,0	0,0	0,0	96,2	<3,8	0,0	0,0	0,0	0,0	0,0	0,0
No ho ha utilitzat	229	0,0	0,0	0,0	0,0	0,0	90,6	9,4	0,0	0,0	0,0	0,0	0,0	0,0
No ho coneix	103	0,0	0,0	0,0	0,0	0,0	85,1	>14,9	0,0	0,0	0,0	0,0	0,0	0,0
Suspès	48	0,0	0,0	0,0	0,0	0,0	99,5	0,5	0,0	0,0	0,0	0,0	0,0	0,0
Bé	88	0,0	0,0	0,0	0,0	0,0	97,8	2,2	0,0	0,0	0,0	0,0	0,0	0,0
Notable	144	0,0	0,0	0,0	0,0	0,0	96,4	3,6	0,0	0,0	0,0	0,0	0,0	0,0
Excel·lent	49	0,0	0,0	0,0	0,0	0,0	92,7	7,3	0,0	0,0	0,0	0,0	0,0	0,0
No ho ha utilitzat	229	0,0	0,0	0,0	0,0	0,0	90,6	9,4	0,0	0,0	0,0	0,0	0,0	0,0
No ho coneix	103	0,0	0,0	0,0	0,0	0,0	85,1	>14,9	0,0	0,0	0,0	0,0	0,0	0,0

% Horitzontals ponderats	Total	BARRI DE RESIDÈNCIA												
		Centre	Sanfeliu	Sant Josep	La Torrassa	Collblanc	Santa Eulàlia	Granvia Sud	La Florida	Les Planes	Can Serra	Pubilla Cases	El Gornal	Bellvitge
Base La Florida i Les Planes	653													
P16-RR.1. HA SENTIT A PARLAR DEL CAP DE LA FLORIDA?														
Sí	549	0,0	0,0	0,0	0,0	0,0	0,0	0,0	65,0	35,0	0,0	0,0	0,0	0,0
No	104	0,0	0,0	0,0	0,0	0,0	0,0	0,0	59,1	40,9	0,0	0,0	0,0	0,0
Base Ha sentit a parlar del CAP de La Florida	549													
P16-RR.2. I L'HA UTILITZAT ALGUNA VEGADA EN ELS ÚLTIMS DOS ANYS?														
Sí	439	0,0	0,0	0,0	0,0	0,0	0,0	0,0	65,2	34,8	0,0	0,0	0,0	0,0
No	109	0,0	0,0	0,0	0,0	0,0	0,0	0,0	64,5	35,5	0,0	0,0	0,0	0,0
No sap	1	0,0	0,0	0,0	0,0	0,0	0,0	0,0	100,0	0,0	0,0	0,0	0,0	0,0
Base La Florida i Les Planes	653													
Ho coneix i ho ha utilitzat	439	0,0	0,0	0,0	0,0	0,0	0,0	0,0	65,2	34,8	0,0	0,0	0,0	0,0
Ho coneix però no ho ha utilitzat	110	0,0	0,0	0,0	0,0	0,0	0,0	0,0	64,1	35,9	0,0	0,0	0,0	0,0
No ho coneix	104	0,0	0,0	0,0	0,0	0,0	0,0	0,0	59,1	40,9	0,0	0,0	0,0	0,0
Base Ha utilitzat el CAP de La Florida	439													
P16-RR.3. I COM EL VALORA EN UNA ESCALA DE 0 A 10?														
0	16	0,0	0,0	0,0	0,0	0,0	0,0	0,0	67,1	32,9	0,0	0,0	0,0	0,0
1	1	0,0	0,0	0,0	0,0	0,0	0,0	0,0	0,0	100,0	0,0	0,0	0,0	0,0
2	5	0,0	0,0	0,0	0,0	0,0	0,0	0,0	72,8	27,2	0,0	0,0	0,0	0,0
3	8	0,0	0,0	0,0	0,0	0,0	0,0	0,0	64,1	35,9	0,0	0,0	0,0	0,0
4	15	0,0	0,0	0,0	0,0	0,0	0,0	0,0	61,0	39,0	0,0	0,0	0,0	0,0
5	42	0,0	0,0	0,0	0,0	0,0	0,0	0,0	70,7	29,3	0,0	0,0	0,0	0,0
6	45	0,0	0,0	0,0	0,0	0,0	0,0	0,0	67,3	32,7	0,0	0,0	0,0	0,0
7	86	0,0	0,0	0,0	0,0	0,0	0,0	0,0	63,6	36,4	0,0	0,0	0,0	0,0
8	97	0,0	0,0	0,0	0,0	0,0	0,0	0,0	63,1	36,9	0,0	0,0	0,0	0,0
9	57	0,0	0,0	0,0	0,0	0,0	0,0	0,0	68,2	31,8	0,0	0,0	0,0	0,0
10	64	0,0	0,0	0,0	0,0	0,0	0,0	0,0	65,6	34,4	0,0	0,0	0,0	0,0
No sap	2	0,0	0,0	0,0	0,0	0,0	0,0	0,0	0,0	100,0	0,0	0,0	0,0	0,0
Mitjana	7,13								7,12	7,15				
Desviació	2,30								2,31	2,28				
Casos	437	0	0	0	0	0	0	0	286	151	0	0	0	0
Base La Florida i Les Planes	653													
Suspès	45	0,0	0,0	0,0	0,0	0,0	0,0	0,0	64,1	35,9	0,0	0,0	0,0	0,0
Aprovat	392	0,0	0,0	0,0	0,0	0,0	0,0	0,0	65,7	34,3	0,0	0,0	0,0	0,0
NS/NC	2	0,0	0,0	0,0	0,0	0,0	0,0	0,0	0,0	100,0	0,0	0,0	0,0	0,0
No ho ha utilitzat	110	0,0	0,0	0,0	0,0	0,0	0,0	0,0	64,1	35,9	0,0	0,0	0,0	0,0
No ho coneix	104	0,0	0,0	0,0	0,0	0,0	0,0	0,0	59,1	40,9	0,0	0,0	0,0	0,0
Suspès	45	0,0	0,0	0,0	0,0	0,0	0,0	0,0	64,1	35,9	0,0	0,0	0,0	0,0
Bé	87	0,0	0,0	0,0	0,0	0,0	0,0	0,0	69,0	31,0	0,0	0,0	0,0	0,0
Notable	184	0,0	0,0	0,0	0,0	0,0	0,0	0,0	63,3	36,7	0,0	0,0	0,0	0,0
Excel·lent	121	0,0	0,0	0,0	0,0	0,0	0,0	0,0	66,8	33,2	0,0	0,0	0,0	0,0
NS/NC	2	0,0	0,0	0,0	0,0	0,0	0,0	0,0	0,0	100,0	0,0	0,0	0,0	0,0
No ho ha utilitzat	110	0,0	0,0	0,0	0,0	0,0	0,0	0,0	64,1	35,9	0,0	0,0	0,0	0,0
No ho coneix	104	0,0	0,0	0,0	0,0	0,0	0,0	0,0	59,1	40,9	0,0	0,0	0,0	0,0

% Horitzontals ponderats	Total	BARRI DE RESIDÈNCIA												
		Centre	Sanfeliu	Sant Josep	La Torrassa	Collblanc	Santa Eulàlia	Granvia Sud	La Florida	Les Planes	Can Serra	Pubilla Cases	El Gornal	Bellvitge
Base Can Serra	154													
P16-SS.1. HA SENTIT A PARLAR DEL CAP DE CAN SERRA?														
Sí	137	0,0	0,0	0,0	0,0	0,0	0,0	0,0	0,0	0,0	100,0	0,0	0,0	0,0
No	17	0,0	0,0	0,0	0,0	0,0	0,0	0,0	0,0	0,0	100,0	0,0	0,0	0,0
Base Ha sentit a parlar del CAP de la Can Serra	137													
P16-SS.2. I L'HA UTILITZAT ALGUNA VEGADA EN ELS ÚLTIMS DOS ANYS?														
Sí	109	0,0	0,0	0,0	0,0	0,0	0,0	0,0	0,0	0,0	100,0	0,0	0,0	0,0
No	28	0,0	0,0	0,0	0,0	0,0	0,0	0,0	0,0	0,0	100,0	0,0	0,0	0,0
Base Can Serra	154													
Ho coneix i ho ha utilitzat	109	0,0	0,0	0,0	0,0	0,0	0,0	0,0	0,0	0,0	100,0	0,0	0,0	0,0
Ho coneix però no ho ha utilitzat	28	0,0	0,0	0,0	0,0	0,0	0,0	0,0	0,0	0,0	100,0	0,0	0,0	0,0
No ho coneix	17	0,0	0,0	0,0	0,0	0,0	0,0	0,0	0,0	0,0	100,0	0,0	0,0	0,0
Base Ha utilitzat el CAP de la Can Serra	109													
P16-SS.3. I COM EL VALORA EN UNA ESCALA DE 0 A 10?														
0	1	0,0	0,0	0,0	0,0	0,0	0,0	0,0	0,0	0,0	100,0	0,0	0,0	0,0
3	1	0,0	0,0	0,0	0,0	0,0	0,0	0,0	0,0	0,0	100,0	0,0	0,0	0,0
4	5	0,0	0,0	0,0	0,0	0,0	0,0	0,0	0,0	0,0	100,0	0,0	0,0	0,0
5	4	0,0	0,0	0,0	0,0	0,0	0,0	0,0	0,0	0,0	100,0	0,0	0,0	0,0
6	9	0,0	0,0	0,0	0,0	0,0	0,0	0,0	0,0	0,0	100,0	0,0	0,0	0,0
7	24	0,0	0,0	0,0	0,0	0,0	0,0	0,0	0,0	0,0	100,0	0,0	0,0	0,0
8	32	0,0	0,0	0,0	0,0	0,0	0,0	0,0	0,0	0,0	100,0	0,0	0,0	0,0
9	23	0,0	0,0	0,0	0,0	0,0	0,0	0,0	0,0	0,0	100,0	0,0	0,0	0,0
10	11	0,0	0,0	0,0	0,0	0,0	0,0	0,0	0,0	0,0	100,0	0,0	0,0	0,0
Mitjana	7,62										7,62			
Desviació	1,71										1,71			
Casos	109	0	0	0	0	0	0	0	0	0	109	0	0	0
Base Can Serra	154													
Suspès	7	0,0	0,0	0,0	0,0	0,0	0,0	0,0	0,0	0,0	100,0	0,0	0,0	0,0
Aprovat	102	0,0	0,0	0,0	0,0	0,0	0,0	0,0	0,0	0,0	100,0	0,0	0,0	0,0
No ho ha utilitzat	28	0,0	0,0	0,0	0,0	0,0	0,0	0,0	0,0	0,0	100,0	0,0	0,0	0,0
No ho coneix	17	0,0	0,0	0,0	0,0	0,0	0,0	0,0	0,0	0,0	100,0	0,0	0,0	0,0
Suspès	7	0,0	0,0	0,0	0,0	0,0	0,0	0,0	0,0	0,0	100,0	0,0	0,0	0,0
Bé	13	0,0	0,0	0,0	0,0	0,0	0,0	0,0	0,0	0,0	100,0	0,0	0,0	0,0
Notable	56	0,0	0,0	0,0	0,0	0,0	0,0	0,0	0,0	0,0	100,0	0,0	0,0	0,0
Excel·lent	34	0,0	0,0	0,0	0,0	0,0	0,0	0,0	0,0	0,0	100,0	0,0	0,0	0,0
No ho ha utilitzat	28	0,0	0,0	0,0	0,0	0,0	0,0	0,0	0,0	0,0	100,0	0,0	0,0	0,0
No ho coneix	17	0,0	0,0	0,0	0,0	0,0	0,0	0,0	0,0	0,0	100,0	0,0	0,0	0,0

% Horitzontals ponderats	Total	BARRI DE RESIDÈNCIA												
		Centre	Sanfeliu	Sant Josep	La Torrassa	Collblanc	Santa Eulàlia	Granvia Sud	La Florida	Les Planes	Can Serra	Pubilla Cases	El Gornal	Bellvitge
Base Pubilla Cases	432													
P16-TT.1. HA SENTIT A PARLAR DEL CAP DE LA BÒBILA?														
Sí	383	0,0	0,0	0,0	0,0	0,0	0,0	0,0	0,0	0,0	0,0	100,0	0,0	0,0
No	49	0,0	0,0	0,0	0,0	0,0	0,0	0,0	0,0	0,0	0,0	100,0	0,0	0,0
Base Ha sentit a parlar del CAP de La Bòbila	383													
P16-TT.2. I L'HA UTILITZAT ALGUNA VEGADA EN ELS ÚLTIMS DOS ANYS?														
Sí	305	0,0	0,0	0,0	0,0	0,0	0,0	0,0	0,0	0,0	0,0	100,0	0,0	0,0
No	78	0,0	0,0	0,0	0,0	0,0	0,0	0,0	0,0	0,0	0,0	100,0	0,0	0,0
Base Pubilla Cases	432													
Ho coneix i ho ha utilitzat	305	0,0	0,0	0,0	0,0	0,0	0,0	0,0	0,0	0,0	0,0	100,0	0,0	0,0
Ho coneix però no ho ha utilitzat	78	0,0	0,0	0,0	0,0	0,0	0,0	0,0	0,0	0,0	0,0	100,0	0,0	0,0
No ho coneix	49	0,0	0,0	0,0	0,0	0,0	0,0	0,0	0,0	0,0	0,0	100,0	0,0	0,0
Base Ha utilitzat el CAP de La Bòbila	305													
P16-TT.3. I COM EL VALORA EN UNA ESCALA DE 0 A 10?														
0	7	0,0	0,0	0,0	0,0	0,0	0,0	0,0	0,0	0,0	0,0	100,0	0,0	0,0
1	1	0,0	0,0	0,0	0,0	0,0	0,0	0,0	0,0	0,0	0,0	100,0	0,0	0,0
2	8	0,0	0,0	0,0	0,0	0,0	0,0	0,0	0,0	0,0	0,0	100,0	0,0	0,0
3	18	0,0	0,0	0,0	0,0	0,0	0,0	0,0	0,0	0,0	0,0	100,0	0,0	0,0
4	15	0,0	0,0	0,0	0,0	0,0	0,0	0,0	0,0	0,0	0,0	100,0	0,0	0,0
5	34	0,0	0,0	0,0	0,0	0,0	0,0	0,0	0,0	0,0	0,0	100,0	0,0	0,0
6	40	0,0	0,0	0,0	0,0	0,0	0,0	0,0	0,0	0,0	0,0	100,0	0,0	0,0
7	40	0,0	0,0	0,0	0,0	0,0	0,0	0,0	0,0	0,0	0,0	100,0	0,0	0,0
8	76	0,0	0,0	0,0	0,0	0,0	0,0	0,0	0,0	0,0	0,0	100,0	0,0	0,0
9	26	0,0	0,0	0,0	0,0	0,0	0,0	0,0	0,0	0,0	0,0	100,0	0,0	0,0
10	39	0,0	0,0	0,0	0,0	0,0	0,0	0,0	0,0	0,0	0,0	100,0	0,0	0,0
No sap	1	0,0	0,0	0,0	0,0	0,0	0,0	0,0	0,0	0,0	0,0	100,0	0,0	0,0
Mitjana	6,76											6,76		
Desviació	2,36											2,36		
Casos	304	0	0	0	0	0	0	0	0	0	0	304	0	0
Base Pubilla Cases	432													
Suspès	49	0,0	0,0	0,0	0,0	0,0	0,0	0,0	0,0	0,0	0,0	100,0	0,0	0,0
Aprovat	255	0,0	0,0	0,0	0,0	0,0	0,0	0,0	0,0	0,0	0,0	100,0	0,0	0,0
NS/NC	1	0,0	0,0	0,0	0,0	0,0	0,0	0,0	0,0	0,0	0,0	100,0	0,0	0,0
No ho ha utilitzat	78	0,0	0,0	0,0	0,0	0,0	0,0	0,0	0,0	0,0	0,0	100,0	0,0	0,0
No ho coneix	49	0,0	0,0	0,0	0,0	0,0	0,0	0,0	0,0	0,0	0,0	100,0	0,0	0,0
Suspès	49	0,0	0,0	0,0	0,0	0,0	0,0	0,0	0,0	0,0	0,0	100,0	0,0	0,0
Bé	74	0,0	0,0	0,0	0,0	0,0	0,0	0,0	0,0	0,0	0,0	100,0	0,0	0,0
Notable	116	0,0	0,0	0,0	0,0	0,0	0,0	0,0	0,0	0,0	0,0	100,0	0,0	0,0
Excel·lent	65	0,0	0,0	0,0	0,0	0,0	0,0	0,0	0,0	0,0	0,0	100,0	0,0	0,0
NS/NC	1	0,0	0,0	0,0	0,0	0,0	0,0	0,0	0,0	0,0	0,0	100,0	0,0	0,0
No ho ha utilitzat	78	0,0	0,0	0,0	0,0	0,0	0,0	0,0	0,0	0,0	0,0	100,0	0,0	0,0
No ho coneix	49	0,0	0,0	0,0	0,0	0,0	0,0	0,0	0,0	0,0	0,0	100,0	0,0	0,0

% Horitzontals ponderats	Total	BARRI DE RESIDÈNCIA												
		Centre	Sanfeliu	Sant Josep	La Torrassa	Collblanc	Santa Eulàlia	Granvia Sud	La Florida	Les Planes	Can Serra	Pubilla Cases	El Gornal	Bellvitge
Base El Gornal	102													
P16-UU.1. HA SENTIT A PARLAR DEL CAP DE GORNAL?														
Sí	98	0,0	0,0	0,0	0,0	0,0	0,0	0,0	0,0	0,0	0,0	0,0	100,0	0,0
No	4	0,0	0,0	0,0	0,0	0,0	0,0	0,0	0,0	0,0	0,0	0,0	100,0	0,0
Base Ha sentit a parlar del CAP de Gornal	98													
P16-UU.2. I L'HA UTILITZAT ALGUNA VEGADA EN ELS ÚLTIMS DOS ANYS?														
Sí	81	0,0	0,0	0,0	0,0	0,0	0,0	0,0	0,0	0,0	0,0	0,0	100,0	0,0
No	16	0,0	0,0	0,0	0,0	0,0	0,0	0,0	0,0	0,0	0,0	0,0	100,0	0,0
No contesta	0	0,0	0,0	0,0	0,0	0,0	0,0	0,0	0,0	0,0	0,0	0,0	100,0	0,0
Base El Gornal	102													
Ho coneix i ho ha utilitzat	81	0,0	0,0	0,0	0,0	0,0	0,0	0,0	0,0	0,0	0,0	0,0	100,0	0,0
Ho coneix però no ho ha utilitzat	16	0,0	0,0	0,0	0,0	0,0	0,0	0,0	0,0	0,0	0,0	0,0	100,0	0,0
No ho coneix	4	0,0	0,0	0,0	0,0	0,0	0,0	0,0	0,0	0,0	0,0	0,0	100,0	0,0
Base Ha utilitzat el CAP de Gornal	81													
P16-UU.3. I COM EL VALORA EN UNA ESCALA DE 0 A 10?														
0	1	0,0	0,0	0,0	0,0	0,0	0,0	0,0	0,0	0,0	0,0	0,0	100,0	0,0
1	0	0,0	0,0	0,0	0,0	0,0	0,0	0,0	0,0	0,0	0,0	0,0	100,0	0,0
2	0	0,0	0,0	0,0	0,0	0,0	0,0	0,0	0,0	0,0	0,0	0,0	100,0	0,0
3	2	0,0	0,0	0,0	0,0	0,0	0,0	0,0	0,0	0,0	0,0	0,0	100,0	0,0
4	4	0,0	0,0	0,0	0,0	0,0	0,0	0,0	0,0	0,0	0,0	0,0	100,0	0,0
5	9	0,0	0,0	0,0	0,0	0,0	0,0	0,0	0,0	0,0	0,0	0,0	100,0	0,0
6	11	0,0	0,0	0,0	0,0	0,0	0,0	0,0	0,0	0,0	0,0	0,0	100,0	0,0
7	19	0,0	0,0	0,0	0,0	0,0	0,0	0,0	0,0	0,0	0,0	0,0	100,0	0,0
8	19	0,0	0,0	0,0	0,0	0,0	0,0	0,0	0,0	0,0	0,0	0,0	100,0	0,0
9	4	0,0	0,0	0,0	0,0	0,0	0,0	0,0	0,0	0,0	0,0	0,0	100,0	0,0
10	11	0,0	0,0	0,0	0,0	0,0	0,0	0,0	0,0	0,0	0,0	0,0	100,0	0,0
No sap	1	0,0	0,0	0,0	0,0	0,0	0,0	0,0	0,0	0,0	0,0	0,0	100,0	0,0
Mitjana	7,01												7,01	
Desviació	2,01												2,01	
Casos	80	0	0	0	0	0	0	0	0	0	0	0	80	0
Base El Gornal	102													
Suspès	8	0,0	0,0	0,0	0,0	0,0	0,0	0,0	0,0	0,0	0,0	0,0	100,0	0,0
Aprovat	72	0,0	0,0	0,0	0,0	0,0	0,0	0,0	0,0	0,0	0,0	0,0	100,0	0,0
NS/NC	1	0,0	0,0	0,0	0,0	0,0	0,0	0,0	0,0	0,0	0,0	0,0	100,0	0,0
No ho ha utilitzat	16	0,0	0,0	0,0	0,0	0,0	0,0	0,0	0,0	0,0	0,0	0,0	100,0	0,0
No ho coneix	4	0,0	0,0	0,0	0,0	0,0	0,0	0,0	0,0	0,0	0,0	0,0	100,0	0,0
Suspès	8	0,0	0,0	0,0	0,0	0,0	0,0	0,0	0,0	0,0	0,0	0,0	100,0	0,0
Bé	19	0,0	0,0	0,0	0,0	0,0	0,0	0,0	0,0	0,0	0,0	0,0	100,0	0,0
Notable	38	0,0	0,0	0,0	0,0	0,0	0,0	0,0	0,0	0,0	0,0	0,0	100,0	0,0
Excel·lent	15	0,0	0,0	0,0	0,0	0,0	0,0	0,0	0,0	0,0	0,0	0,0	100,0	0,0
NS/NC	1	0,0	0,0	0,0	0,0	0,0	0,0	0,0	0,0	0,0	0,0	0,0	100,0	0,0
No ho ha utilitzat	16	0,0	0,0	0,0	0,0	0,0	0,0	0,0	0,0	0,0	0,0	0,0	100,0	0,0
No ho coneix	4	0,0	0,0	0,0	0,0	0,0	0,0	0,0	0,0	0,0	0,0	0,0	100,0	0,0

% Horitzontals ponderats	Total	BARRI DE RESIDÈNCIA												
		Centre	Sanfeliu	Sant Josep	La Torrassa	Collblanc	Santa Eulàlia	Granvia Sud	La Florida	Les Planes	Can Serra	Pubilla Cases	El Gornal	Bellvitge
Base Can Serra	154													
P16-AAA.1. HA SENTIT A PARLAR DEL CASAL MUNICIPAL PER LA GENT GRAN DE CAN SERRA?														
Sí	124	0,0	0,0	0,0	0,0	0,0	0,0	0,0	0,0	0,0	100,0	0,0	0,0	0,0
No	30	0,0	0,0	0,0	0,0	0,0	0,0	0,0	0,0	0,0	100,0	0,0	0,0	0,0
Base Ha sentit a parlar del casal municipal per la gent gran de Can Serra	124													
P16-AAA.2. I L'HA UTILITZAT ALGUNA VEGADA EN ELS ÚLTIMS DOS ANYS?														
Sí	23	0,0	0,0	0,0	0,0	0,0	0,0	0,0	0,0	0,0	100,0	0,0	0,0	0,0
No	101	0,0	0,0	0,0	0,0	0,0	0,0	0,0	0,0	0,0	100,0	0,0	0,0	0,0
Base Can Serra	154													
Ho coneix i ho ha utilitzat	23	0,0	0,0	0,0	0,0	0,0	0,0	0,0	0,0	0,0	100,0	0,0	0,0	0,0
Ho coneix però no ho ha utilitzat	101	0,0	0,0	0,0	0,0	0,0	0,0	0,0	0,0	0,0	100,0	0,0	0,0	0,0
No ho coneix	30	0,0	0,0	0,0	0,0	0,0	0,0	0,0	0,0	0,0	100,0	0,0	0,0	0,0
Base Ha utilitzat el casal municipal per la gent gran de Can Serra	23													
P16-AAA.3. I COM EL VALORA EN UNA ESCALA DE 0 A10?														
0	0	0,0	0,0	0,0	0,0	0,0	0,0	0,0	0,0	0,0	100,0	0,0	0,0	0,0
4	1	0,0	0,0	0,0	0,0	0,0	0,0	0,0	0,0	0,0	100,0	0,0	0,0	0,0
5	0	0,0	0,0	0,0	0,0	0,0	0,0	0,0	0,0	0,0	100,0	0,0	0,0	0,0
6	1	0,0	0,0	0,0	0,0	0,0	0,0	0,0	0,0	0,0	100,0	0,0	0,0	0,0
7	4	0,0	0,0	0,0	0,0	0,0	0,0	0,0	0,0	0,0	100,0	0,0	0,0	0,0
8	7	0,0	0,0	0,0	0,0	0,0	0,0	0,0	0,0	0,0	100,0	0,0	0,0	0,0
9	2	0,0	0,0	0,0	0,0	0,0	0,0	0,0	0,0	0,0	100,0	0,0	0,0	0,0
10	7	0,0	0,0	0,0	0,0	0,0	0,0	0,0	0,0	0,0	100,0	0,0	0,0	0,0
Mitjana	8,00										8,00			
Desviació	2,01										2,01			
Casos	23	0	0	0	0	0	0	0	0	0	23	0	0	0
Base Can Serra	154													
Suspès	1	0,0	0,0	0,0	0,0	0,0	0,0	0,0	0,0	0,0	100,0	0,0	0,0	0,0
Aprovat	22	0,0	0,0	0,0	0,0	0,0	0,0	0,0	0,0	0,0	100,0	0,0	0,0	0,0
No ho ha utilitzat	101	0,0	0,0	0,0	0,0	0,0	0,0	0,0	0,0	0,0	100,0	0,0	0,0	0,0
No ho coneix	30	0,0	0,0	0,0	0,0	0,0	0,0	0,0	0,0	0,0	100,0	0,0	0,0	0,0
Suspès	1	0,0	0,0	0,0	0,0	0,0	0,0	0,0	0,0	0,0	100,0	0,0	0,0	0,0
Bé	2	0,0	0,0	0,0	0,0	0,0	0,0	0,0	0,0	0,0	100,0	0,0	0,0	0,0
Notable	11	0,0	0,0	0,0	0,0	0,0	0,0	0,0	0,0	0,0	100,0	0,0	0,0	0,0
Excel·lent	9	0,0	0,0	0,0	0,0	0,0	0,0	0,0	0,0	0,0	100,0	0,0	0,0	0,0
No ho ha utilitzat	101	0,0	0,0	0,0	0,0	0,0	0,0	0,0	0,0	0,0	100,0	0,0	0,0	0,0
No ho coneix	30	0,0	0,0	0,0	0,0	0,0	0,0	0,0	0,0	0,0	100,0	0,0	0,0	0,0

% Horitzontals ponderats	Total	BARRI DE RESIDÈNCIA												
		Centre	Sanfeliu	Sant Josep	La Torrassa	Collblanc	Santa Eulàlia	Granvia Sud	La Florida	Les Planes	Can Serra	Pubilla Cases	El Gornal	Bellvitge
Base Pubilla Cases	432													
P16-BBB.1. HA SENTIT A PARLAR DEL CASAL MUNICIPAL PER LA GENT GRAN DE PUBILLA CASES?														
Sí	297	0,0	0,0	0,0	0,0	0,0	0,0	0,0	0,0	0,0	0,0	100,0	0,0	0,0
No	135	0,0	0,0	0,0	0,0	0,0	0,0	0,0	0,0	0,0	0,0	100,0	0,0	0,0
Base Ha sentit a parlar del casal municipal per la gent gran de Pubilla Cases	297													
P16-BBB.2. I L'HA UTILITZAT ALGUNA VEGADA EN ELS ÚLTIMS DOS ANYS?														
Sí	32	0,0	0,0	0,0	0,0	0,0	0,0	0,0	0,0	0,0	0,0	100,0	0,0	0,0
No	265	0,0	0,0	0,0	0,0	0,0	0,0	0,0	0,0	0,0	0,0	100,0	0,0	0,0
Base Pubilla Cases	432													
Ho coneix i ho ha utilitzat	32	0,0	0,0	0,0	0,0	0,0	0,0	0,0	0,0	0,0	0,0	100,0	0,0	0,0
Ho coneix però no ho ha utilitzat	265	0,0	0,0	0,0	0,0	0,0	0,0	0,0	0,0	0,0	0,0	100,0	0,0	0,0
No ho coneix	135	0,0	0,0	0,0	0,0	0,0	0,0	0,0	0,0	0,0	0,0	100,0	0,0	0,0
Base Ha utilitzat el casal municipal per la gent gran de Pubilla Cases	32													
P16-BBB.3. I COM EL VALORA EN UNA ESCALA DE 0 A10?														
3	1	0,0	0,0	0,0	0,0	0,0	0,0	0,0	0,0	0,0	0,0	100,0	0,0	0,0
5	3	0,0	0,0	0,0	0,0	0,0	0,0	0,0	0,0	0,0	0,0	100,0	0,0	0,0
6	1	0,0	0,0	0,0	0,0	0,0	0,0	0,0	0,0	0,0	0,0	100,0	0,0	0,0
7	7	0,0	0,0	0,0	0,0	0,0	0,0	0,0	0,0	0,0	0,0	100,0	0,0	0,0
8	12	0,0	0,0	0,0	0,0	0,0	0,0	0,0	0,0	0,0	0,0	100,0	0,0	0,0
9	3	0,0	0,0	0,0	0,0	0,0	0,0	0,0	0,0	0,0	0,0	100,0	0,0	0,0
10	5	0,0	0,0	0,0	0,0	0,0	0,0	0,0	0,0	0,0	0,0	100,0	0,0	0,0
Mitjana	7,67											7,67		
Desviació	1,70											1,70		
Casos	32	0	0	0	0	0	0	0	0	0	0	32	0	0
Base Pubilla Cases	432													
Suspès	1	0,0	0,0	0,0	0,0	0,0	0,0	0,0	0,0	0,0	0,0	100,0	0,0	0,0
Aprovat	31	0,0	0,0	0,0	0,0	0,0	0,0	0,0	0,0	0,0	0,0	100,0	0,0	0,0
No ho ha utilitzat	265	0,0	0,0	0,0	0,0	0,0	0,0	0,0	0,0	0,0	0,0	100,0	0,0	0,0
No ho coneix	135	0,0	0,0	0,0	0,0	0,0	0,0	0,0	0,0	0,0	0,0	100,0	0,0	0,0
Suspès	1	0,0	0,0	0,0	0,0	0,0	0,0	0,0	0,0	0,0	0,0	100,0	0,0	0,0
Bé	4	0,0	0,0	0,0	0,0	0,0	0,0	0,0	0,0	0,0	0,0	100,0	0,0	0,0
Notable	19	0,0	0,0	0,0	0,0	0,0	0,0	0,0	0,0	0,0	0,0	100,0	0,0	0,0
Excel·lent	8	0,0	0,0	0,0	0,0	0,0	0,0	0,0	0,0	0,0	0,0	100,0	0,0	0,0
No ho ha utilitzat	265	0,0	0,0	0,0	0,0	0,0	0,0	0,0	0,0	0,0	0,0	100,0	0,0	0,0
No ho coneix	135	0,0	0,0	0,0	0,0	0,0	0,0	0,0	0,0	0,0	0,0	100,0	0,0	0,0

% Horitzontals ponderats	Total	BARRI DE RESIDÈNCIA												
		Centre	Sanfeliu	Sant Josep	La Torrassa	Collblanc	Santa Eulàlia	Granvia Sud	La Florida	Les Planes	Can Serra	Pubilla Cases	El Gornal	Bellvitge
Base El Gornal	102													
P16-CCC.1. HA SENTIT A PARLAR DEL CASAL MUNICIPAL PER LA GENT GRAN DE GORNAL?														
Sí	83	0,0	0,0	0,0	0,0	0,0	0,0	0,0	0,0	0,0	0,0	0,0	100,0	0,0
No	19	0,0	0,0	0,0	0,0	0,0	0,0	0,0	0,0	0,0	0,0	0,0	100,0	0,0
Base Ha sentit a parlar del casal municipal per la gent gran de Gornal	83													
P16-CCC.2. I L'HA UTILITZAT ALGUNA VEGADA EN ELS ÚLTIMS DOS ANYS?														
Sí	18	0,0	0,0	0,0	0,0	0,0	0,0	0,0	0,0	0,0	0,0	0,0	100,0	0,0
No	64	0,0	0,0	0,0	0,0	0,0	0,0	0,0	0,0	0,0	0,0	0,0	100,0	0,0
Base El Gornal	102													
Ho coneix i ho ha utilitzat	18	0,0	0,0	0,0	0,0	0,0	0,0	0,0	0,0	0,0	0,0	0,0	100,0	0,0
Ho coneix però no ho ha utilitzat	64	0,0	0,0	0,0	0,0	0,0	0,0	0,0	0,0	0,0	0,0	0,0	100,0	0,0
No ho coneix	19	0,0	0,0	0,0	0,0	0,0	0,0	0,0	0,0	0,0	0,0	0,0	100,0	0,0
Base Ha utilitzat el casal municipal per la gent gran de Gornal	18													
P16-CCC.3. I COM EL VALORA EN UNA ESCALA DE 0 A 10?														
2	0	0,0	0,0	0,0	0,0	0,0	0,0	0,0	0,0	0,0	0,0	0,0	100,0	0,0
3	1	0,0	0,0	0,0	0,0	0,0	0,0	0,0	0,0	0,0	0,0	0,0	100,0	0,0
4	1	0,0	0,0	0,0	0,0	0,0	0,0	0,0	0,0	0,0	0,0	0,0	100,0	0,0
5	1	0,0	0,0	0,0	0,0	0,0	0,0	0,0	0,0	0,0	0,0	0,0	100,0	0,0
6	3	0,0	0,0	0,0	0,0	0,0	0,0	0,0	0,0	0,0	0,0	0,0	100,0	0,0
7	2	0,0	0,0	0,0	0,0	0,0	0,0	0,0	0,0	0,0	0,0	0,0	100,0	0,0
8	6	0,0	0,0	0,0	0,0	0,0	0,0	0,0	0,0	0,0	0,0	0,0	100,0	0,0
9	2	0,0	0,0	0,0	0,0	0,0	0,0	0,0	0,0	0,0	0,0	0,0	100,0	0,0
10	3	0,0	0,0	0,0	0,0	0,0	0,0	0,0	0,0	0,0	0,0	0,0	100,0	0,0
Mitjana	7,24												7,24	
Desviació	2,08												2,08	
Casos	18	0	0	0	0	0	0	0	0	0	0	0	18	0
Base El Gornal	102													
Suspès	2	0,0	0,0	0,0	0,0	0,0	0,0	0,0	0,0	0,0	0,0	0,0	100,0	0,0
Aprovat	16	0,0	0,0	0,0	0,0	0,0	0,0	0,0	0,0	0,0	0,0	0,0	100,0	0,0
No ho ha utilitzat	64	0,0	0,0	0,0	0,0	0,0	0,0	0,0	0,0	0,0	0,0	0,0	100,0	0,0
No ho coneix	19	0,0	0,0	0,0	0,0	0,0	0,0	0,0	0,0	0,0	0,0	0,0	100,0	0,0
Suspès	2	0,0	0,0	0,0	0,0	0,0	0,0	0,0	0,0	0,0	0,0	0,0	100,0	0,0
Bé	4	0,0	0,0	0,0	0,0	0,0	0,0	0,0	0,0	0,0	0,0	0,0	100,0	0,0
Notable	8	0,0	0,0	0,0	0,0	0,0	0,0	0,0	0,0	0,0	0,0	0,0	100,0	0,0
Excel·lent	4	0,0	0,0	0,0	0,0	0,0	0,0	0,0	0,0	0,0	0,0	0,0	100,0	0,0
No ho ha utilitzat	64	0,0	0,0	0,0	0,0	0,0	0,0	0,0	0,0	0,0	0,0	0,0	100,0	0,0
No ho coneix	19	0,0	0,0	0,0	0,0	0,0	0,0	0,0	0,0	0,0	0,0	0,0	100,0	0,0

% Horitzontals ponderats	Total	BARRI DE RESIDÈNCIA												
		Centre	Sanfeliu	Sant Josep	La Torrassa	Collblanc	Santa Eulàlia	Grànvia Sud	La Florida	Les Planes	Can Serra	Pubilla Cases	El Gornal	Bellvitge
Base Sant Josep, Bellvitge, el Gornal i Santa Eulàlia	1381													
P17. L'AJUNTAMENT DE L'HOSPITALET HA ACORDAT AMB EL GOVERN CENTRAL EL SOTERRAMENT DE LES VIES DEL TREN AL SEU PAS PER LA CIUTAT. VOSTÈ HAVIA SENTIT A PARLAR D'AQUESTA NOTÍCIA?														
Sí	995	0,0	0,0	20,4	0,0	0,0	41,4	0,0	0,0	0,0	0,0	0,0	8,5	29,7
No	386	0,0	0,0	23,9	0,0	0,0	>52,4	0,0	0,0	0,0	0,0	0,0	<4,2	<19,5
No contesta	0	0,0	0,0	0,0	0,0	0,0	0,0	0,0	0,0	0,0	0,0	0,0	>100,0	0,0

% Horitzontals ponderats	Total	BARRI DE RESIDÈNCIA												
		Centre	Sanfeliu	Sant Josep	La Torrassa	Collblanc	Santa Eulàlia	Granvia Sud	La Florida	Les Planes	Can Serra	Pubilla Cases	El Gornal	Bellvitge
Base Total	3906													
P18. L'AJUNTAMENT ESTÀ IMPULSANT UN PROCÉS PARTICIPATIU ANOMENAT "L'H ON DELS BARRIS" PER CONÈIXER L'OPINIÓ DE CIUTADANS I COMUNITATS DE VEÏNS. N'HA SENTIT A PARLAR O HA VIST ALGUNA INFORMACIÓ?														
Sí	873	10,1	1,7	>11,4	9,7	8,0	>19,0	0,9	10,3	<3,9	3,0	<6,8	2,0	>13,2
No	3031	9,6	2,6	<6,4	10,1	10,1	14,7	1,3	10,8	6,6	4,2	>12,3	2,8	8,5
No contesta	2	0,0	0,0	0,0	0,0	0,0	>100,0	0,0	0,0	0,0	0,0	0,0	0,0	0,0
P19. VOSTÈ CREU QUE ÉS MOLT, BASTANT, POC O GENS IMPORTANT QUE L'AJUNTAMENT POSI EN MARXA PROCESSOS PARTICIPATIUS?														
Molt important	2050	9,9	1,9	8,0	10,2	9,8	17,3	1,2	9,5	5,9	3,8	10,9	2,5	9,1
Bastant important	1487	9,0	2,9	7,6	9,3	9,8	14,2	1,4	11,6	5,8	4,2	11,1	2,8	10,5
Poc important	200	11,2	2,8	4,2	13,5	8,2	15,3	0,7	15,0	5,5	2,9	11,5	2,9	6,4
Gens important	65	9,0	4,0	4,2	5,6	7,1	14,6	1,1	16,0	>13,4	5,2	10,3	2,5	7,1
No sap	84	9,8	3,1	5,5	10,1	6,9	<6,8	0,6	12,4	8,7	4,6	16,0	3,4	12,4
No contesta	20	17,8	0,0	13,9	18,5	11,8	9,6	0,0	0,0	7,4	2,4	6,8	0,0	11,7
Molt + bastant important	3537	9,6	2,3	7,8	9,8	9,8	16,0	1,3	10,4	5,8	4,0	11,0	2,6	9,6
Poc + gens important	265	10,7	3,1	<4,2	11,5	7,9	15,1	0,8	>15,3	7,4	3,5	11,2	2,8	6,6
NS/NC	104	11,3	2,5	7,1	11,7	7,9	<7,3	0,5	10,0	8,4	4,2	14,2	2,7	12,2
P20. CONEIX O HA SENTIT PARLAT QUE L'AJUNTAMENT FARÀ UN PROCÉS PARTICIPATIU PERQUÈ ELS VEÏNS DECIDEIXIN COM SERÀ EL PARC MÉS GRAN QUE TINDRÀ L'HOSPITALET?														
Sí	528	9,4	1,7	>9,9	10,9	8,4	>19,5	1,4	<6,9	6,0	<2,1	<7,9	2,1	>13,8
No	3378	9,7	2,5	7,2	9,9	9,8	15,1	1,2	11,3	6,0	4,2	11,5	2,7	8,8
P21. I TROBA POSITIU QUE FACI AQUEST PROCÉS PARTICIPATIU?														
Sí	3606	10,0	2,5	7,8	9,9	9,8	15,8	1,3	10,4	5,7	3,9	10,7	2,6	9,6
No	206	<4,0	1,6	4,5	13,0	7,4	16,6	0,3	14,6	8,5	3,3	15,1	3,2	7,9
No sap	82	10,0	1,8	4,5	7,4	8,5	<7,0	1,2	12,7	>13,4	7,1	13,1	2,0	11,3
No contesta	11	10,4	0,0	0,0	10,7	0,0	33,5	0,0	11,5	0,0	0,0	23,7	0,0	10,2
P22. A L'HOSPITALET HI HA MOLTES ASSOCIACIONS I ENTITATS. EM PODRIA DIR SI VOSTÈ PERTANY A ALGUNA ENTITAT O ASSOCIACIÓ DE LES QUE HI HA A LA CIUTAT?														
Sí	576	>13,3	3,1	9,3	8,3	7,3	16,2	2,1	<7,3	4,4	5,3	<7,5	2,8	>13,1
No	3328	9,1	2,3	7,3	10,3	10,0	15,6	1,1	11,3	6,3	3,7	11,6	2,6	8,9
No contesta	2	0,0	0,0	0,0	0,0	0,0	0,0	0,0	0,0	0,0	26,3	>73,7	0,0	0,0

% Horitzontals ponderats	Total	BARRI DE RESIDÈNCIA												
		Centre	Sanfeliu	Sant Josep	La Torrassa	Collblanc	Santa Eulàlia	Granvia Sud	La Florida	Les Planes	Can Serra	Pubilla Cases	El Gornal	Bellvitge
Base Total	3906													
P23. DE LES SEGÜENTS OPCIONS IDEOLÒGIQUES QUE LI CITARÉ A CONTINUACIÓ, DE QUINA SE SENT MÉS PROPER?														
Esquerra	1566	10,6	2,3	8,5	11,4	9,9	17,0	1,5	9,4	<4,4	3,6	10,4	<1,6	9,3
Centre esquerra	423	>12,8	1,1	8,7	7,8	9,4	>19,8	1,1	12,4	4,0	2,6	8,9	2,2	9,1
Centre	291	10,9	3,1	8,6	9,2	11,7	15,1	0,9	12,1	4,8	4,3	8,8	2,5	8,0
Centre dreta	113	8,3	1,7	6,5	7,6	11,4	15,2	1,5	5,8	7,8	3,9	10,8	2,2	>17,5
Dreta	180	6,5	3,1	5,6	12,2	8,5	<8,5	2,0	13,8	7,3	4,6	13,5	4,1	10,3
Apolític	331	9,6	>5,7	4,7	9,9	10,9	13,2	2,3	7,5	5,7	4,1	12,2	>4,9	9,1
No sap	614	<4,8	1,9	<5,1	8,9	7,4	13,7	0,4	>13,8	>12,5	4,8	11,4	>4,5	10,8
No contesta	389	11,2	1,4	9,2	8,8	9,6	15,2	0,4	10,8	4,5	4,8	>14,9	1,6	7,5
Mitjana	1,80	1,71	1,88	1,70	1,75	1,81	1,67	1,80	1,91	2,02	1,89	1,85	2,17	1,89
Desviació	1,22	1,08	1,35	1,11	1,25	1,20	1,05	1,34	1,27	1,40	1,32	1,31	1,45	1,30
Casos	2572	273	57	212	269	256	427	37	266	121	93	263	52	246
P24. I VOSTÈ SE SENT..														
Únicament espanyol	573	<6,2	3,1	5,5	8,7	<6,7	<11,3	0,9	11,9	>10,9	5,4	>15,8	>4,3	9,3
Més espanyol que català	264	<5,3	2,7	6,6	8,3	6,2	14,4	1,1	13,3	8,6	6,0	11,7	2,5	13,2
Tan espanyol com català	1837	9,3	2,9	7,8	9,0	9,1	16,0	1,1	11,2	5,5	4,4	10,1	2,8	10,7
Més català que espanyol	503	>13,6	1,6	8,8	>14,6	>13,0	17,4	>2,2	<7,3	<3,1	<2,0	<8,0	1,3	7,1
Únicament català	363	>17,2	<0,6	9,6	12,5	>15,2	>20,0	1,8	<5,0	<2,4	<1,3	8,2	1,3	<4,8
Ni espanyol ni català	183	7,7	2,4	4,0	9,4	10,3	14,6	0,8	13,6	6,8	4,0	>20,0	2,0	<4,4
No sap	68	8,7	0,0	9,5	10,8	8,6	11,2	0,7	15,4	10,8	2,8	9,9	3,0	8,5
No contesta	115	6,2	1,0	8,0	8,5	7,1	19,9	0,2	15,9	4,5	2,1	9,4	1,1	>16,2
Mitjana	2,95	3,31	2,66	3,13	3,12	3,24	3,12	3,25	2,73	2,46	2,59	2,70	2,58	2,79
Desviació	1,13	1,12	0,99	1,09	1,15	1,13	1,10	1,15	1,04	1,12	1,01	1,17	1,11	1,00
Casos	3541	351	88	272	357	343	556	46	364	210	143	378	95	339
P25. EM PODRIA DIR A QUIN PARTIT VA VOTAR A LES DARRERES ELECCIONS MUNICIPALS DE 2015?														
PP	144	<4,1	2,3	9,0	11,1	6,5	11,9	1,2	>16,4	4,1	5,0	12,2	>5,7	10,5
C's	233	7,1	3,2	8,7	<4,2	9,6	18,8	0,7	12,9	4,1	5,6	12,2	1,9	11,0
CIU (PDeCAT)	96	>23,3	1,2	7,7	6,4	>20,7	15,9	1,7	6,8	2,3	2,0	8,4	2,5	<1,2
ERC	261	>14,0	1,6	>11,3	11,7	>14,4	>22,7	2,4	<4,5	<1,4	1,7	8,3	1,2	<4,9
PSC (PSOE)	817	8,4	3,1	7,7	8,4	8,3	15,9	1,1	9,9	7,2	4,1	10,7	2,9	>12,4
Canviem L'Hospitalet: ICV-EUiA(IU) + Pirates	100	>21,2	0,7	12,0	6,1	7,0	17,2	0,2	7,9	5,1	5,3	10,8	1,6	4,7
CUP	68	13,8	0,5	8,1	>17,9	6,9	>25,1	1,4	3,8	2,1	0,7	5,9	0,0	13,6
Guanyem L'Hospitalet	42	>19,7	>8,0	4,4	5,8	8,4	13,6	>8,0	15,6	3,5	0,0	6,4	3,9	2,8
Altres	291	9,3	1,3	9,2	10,9	9,2	13,7	0,4	12,1	4,8	4,6	9,7	2,4	12,3
En blanc	65	9,1	2,3	5,7	7,5	9,0	14,6	0,7	8,0	>12,4	1,5	12,5	2,5	14,3
Nul	9	0,0	0,0	0,0	25,8	0,0	20,1	0,0	0,0	0,0	5,1	0,0	0,0	>49,0
No va votar	889	<6,9	3,0	<4,9	>12,6	8,9	<12,0	1,5	12,3	>9,3	5,0	>13,4	3,5	<6,7
No sap / no recorda	342	8,3	2,0	7,6	10,0	12,0	17,9	1,3	11,5	4,5	3,1	9,1	2,7	10,2
No contesta	550	12,2	1,7	7,9	9,8	9,2	16,3	0,7	10,7	4,8	3,3	11,8	1,3	10,3

% Horitzontals ponderats	Total	BARRI DE RESIDÈNCIA												
		Centre	Sanfeliu	Sant Josep	La Torrassa	Collblanc	Santa Eulàlia	Granvia Sud	La Florida	Les Planes	Can Serra	Pubilla Cases	El Gornal	Bellvitge
Base Total	3906													
10. QUANT DE TEMPS PORTA VOSTÈ VIVINT A L'HOSPITALET?														
Entre 1 i 5 anys	238	5,9	3,0	<3,5	>19,0	11,8	11,2	2,5	12,1	7,4	3,3	>16,5	1,4	<2,4
Entre 6 i 10 anys	272	<3,0	1,6	<4,1	10,3	>14,6	>21,0	1,6	14,4	7,5	4,4	11,4	1,8	<4,3
Entre 11 i 20 anys	460	<6,7	2,4	5,8	>13,0	11,7	14,9	>2,5	9,1	>9,9	3,0	14,1	1,4	<5,6
Entre 21 i 40 anys	567	11,0	>3,7	8,0	10,3	8,7	>19,2	1,2	9,7	<3,4	4,4	<6,2	>4,2	10,0
Més de 40 anys	997	8,7	2,5	9,1	<6,2	<6,6	14,1	1,0	11,7	6,5	>5,8	10,6	2,8	>14,5
Tota la vida	1373	>12,8	1,8	8,3	10,0	10,1	15,4	0,7	10,0	5,0	<2,8	11,4	2,6	9,2
11. BARRI														
Centre	378	>100,0	<0,0	<0,0	<0,0	<0,0	<0,0	<0,0	<0,0	<0,0	<0,0	<0,0	<0,0	<0,0
Sanfeliu	94	<0,0	>100,0	<0,0	<0,0	<0,0	<0,0	0,0	<0,0	<0,0	0,0	<0,0	0,0	<0,0
Sant Josep	295	<0,0	<0,0	>100,0	<0,0	<0,0	<0,0	0,0	<0,0	<0,0	<0,0	<0,0	<0,0	<0,0
La Torrassa	391	<0,0	<0,0	<0,0	>100,0	<0,0	<0,0	<0,0	<0,0	<0,0	<0,0	<0,0	<0,0	<0,0
Collblanc	376	<0,0	<0,0	<0,0	<0,0	>100,0	<0,0	<0,0	<0,0	<0,0	<0,0	<0,0	<0,0	<0,0
Santa Eulàlia	614	<0,0	<0,0	<0,0	<0,0	<0,0	>100,0	<0,0	<0,0	<0,0	<0,0	<0,0	<0,0	<0,0
Granvia Sud	48	<0,0	0,0	0,0	<0,0	<0,0	<0,0	>100,0	<0,0	0,0	0,0	<0,0	0,0	<0,0
La Florida	418	<0,0	<0,0	<0,0	<0,0	<0,0	<0,0	<0,0	>100,0	<0,0	<0,0	<0,0	<0,0	<0,0
Les Planes	235	<0,0	<0,0	<0,0	<0,0	<0,0	<0,0	0,0	<0,0	>100,0	<0,0	<0,0	<0,0	<0,0
Can Serra	154	<0,0	0,0	<0,0	<0,0	<0,0	<0,0	0,0	<0,0	<0,0	>100,0	<0,0	<0,0	<0,0
Pubilla Cases	432	<0,0	<0,0	<0,0	<0,0	<0,0	<0,0	<0,0	<0,0	<0,0	<0,0	>100,0	<0,0	<0,0
El Gornal	102	<0,0	0,0	<0,0	<0,0	<0,0	<0,0	0,0	<0,0	<0,0	<0,0	<0,0	>100,0	<0,0
Bellvitge	371	<0,0	<0,0	<0,0	<0,0	<0,0	<0,0	<0,0	<0,0	<0,0	<0,0	<0,0	<0,0	>100,0
12. QUANTS ANYS FA QUE VIU AL SEU BARRI?														
Menys d'un any	12	0,0	0,0	0,0	10,1	0,0	0,0	4,0	21,6	>24,2	0,0	>33,5	6,7	0,0
Entre 1 i 5 anys	362	7,5	3,0	<4,6	>14,2	11,3	<11,0	2,3	11,9	>9,9	3,3	>14,9	2,2	<3,8
Entre 6 i 10 anys	369	8,0	1,4	7,5	9,9	>15,5	18,6	1,4	11,0	4,8	4,6	10,6	2,0	<4,7
Entre 11 i 20 anys	643	10,8	2,7	9,2	11,4	10,4	16,3	2,0	9,5	6,7	4,2	10,1	2,3	<4,5
Entre 21 i 40 anys	754	10,5	3,3	>9,9	9,4	8,1	>19,0	1,0	9,2	<3,3	4,2	<6,4	>5,6	10,3
Més de 40 anys	835	8,0	2,1	7,7	<7,2	<6,4	13,7	1,0	11,3	7,1	>5,7	12,0	<1,4	>16,5
Tota la vida	925	11,3	2,0	<5,7	10,6	10,4	15,4	0,6	11,4	5,5	<2,1	13,0	1,8	10,3
No sap	4	31,8	0,0	0,0	0,0	0,0	0,0	0,0	35,3	19,8	13,1	0,0	0,0	0,0
No contesta	1	0,0	0,0	0,0	0,0	0,0	0,0	0,0	0,0	0,0	0,0	>100,0	0,0	0,0
13. SEXE														
Home	1863	9,4	2,5	7,6	10,0	9,5	15,6	1,2	10,7	6,2	3,9	11,0	2,7	9,8
Dona	2043	9,9	2,3	7,5	10,0	9,7	15,8	1,2	10,7	5,9	4,0	11,1	2,5	9,3
14. EDAT														
De 18 a 24 anys	332	8,2	2,1	6,9	11,0	9,9	14,9	1,1	12,2	7,3	3,2	12,2	2,6	8,4
De 25 a 34 anys	615	8,6	2,0	6,6	12,1	11,4	15,8	1,2	11,5	6,8	3,1	12,1	2,2	<6,6
De 35 a 49 anys	1173	9,3	2,2	7,2	10,4	9,9	16,4	1,3	10,6	5,9	3,4	11,7	2,7	9,0
De 50 a 64 anys	832	11,0	2,6	8,3	9,4	9,1	16,7	1,3	10,0	6,1	3,8	10,2	2,7	8,8
De 65 anys i més	954	10,1	2,8	8,1	8,3	8,5	14,2	1,2	10,4	5,2	>5,6	9,9	2,6	>13,0
15. EM POT DIR QUINA ÉS LA SEVA NACIONALITAT?														
Espanyola	3506	10,6	2,5	8,1	9,3	9,4	16,4	1,1	10,0	<5,1	3,9	10,5	2,7	10,3
Espanyola + una altra	152	<0,8	2,5	<1,2	14,5	10,8	15,0	2,0	>16,3	>17,8	4,8	11,5	1,3	<1,5
Estrangera	247	<2,4	1,4	<3,0	>17,8	12,3	<6,2	2,0	>16,9	>11,5	4,3	>18,0	1,5	<2,8

% Horitzontals ponderats	Total	BARRI DE RESIDÈNCIA												
		Centre	Sanfeliu	Sant Josep	La Torrassa	Collblanc	Santa Eulàlia	Granvia Sud	La Florida	Les Planes	Can Serra	Pubilla Cases	El Gornal	Bellvitge
Base Total	3906													
P26. ON HA NASCUT VOSTRE? ON VIVIEN ELS SEUS PARES QUAN VA NÉIXER?														
A L'Hospitalet	1519	>12,6	1,9	8,4	10,3	10,2	14,8	0,7	9,9	4,9	3,1	11,5	2,7	9,1
A la ciutat de Barcelona	577	10,4	2,0	7,0	10,8	>13,2	>23,5	>3,2	<4,5	<2,7	2,8	9,6	2,5	7,8
A un altre municipi de Catalunya	187	12,6	3,8	11,3	11,1	8,7	18,3	1,3	<4,9	<2,3	4,1	7,2	2,6	11,8
A una altra comunitat autònoma	1108	<7,7	>3,4	7,9	<6,3	<6,1	15,0	0,7	>13,4	6,3	>5,9	10,6	3,2	>13,6
A l'estranger	511	<3,7	1,8	<3,4	>16,0	11,7	<10,1	1,6	>16,4	>13,6	3,8	>14,0	1,3	<2,7
No contesta	4	0,0	0,0	0,0	0,0	0,0	50,2	0,0	0,0	19,3	0,0	0,0	0,0	30,6
P27. I ELS SEUS PARES ON HAN NASCUT?														
Tots dos a Catalunya	653	>14,2	1,7	8,3	12,3	11,6	>21,3	1,8	<6,4	<3,4	<1,6	<7,9	2,2	7,3
Els dos fora de Catalunya	2649	<7,9	2,7	7,3	9,4	8,5	14,3	1,0	>12,3	>7,1	>4,7	11,7	2,6	10,3
Un a Catalunya i l'altre fora	591	>12,4	1,8	8,1	10,3	11,9	15,8	1,4	8,4	<3,8	3,2	11,7	3,1	8,1
No contesta	13	17,7	0,0	0,0	0,0	>26,3	14,3	0,0	0,0	5,5	0,0	10,1	0,0	>26,1
P28. PODRIA DIR-ME EN QUINA LLENGUA S'EXPRESSA VOSTRE HABITUALMENT?														
Català	694	>18,8	1,3	7,6	>13,7	>14,0	>23,0	>2,1	<3,8	<1,5	<1,4	<6,2	<0,8	<5,8
Castellà	2880	<7,1	2,8	7,1	9,0	<8,0	<13,9	0,9	>12,7	>7,4	>4,8	>12,5	3,1	10,4
Ambdues per igual	311	>13,3	0,8	>11,3	11,0	>13,9	17,2	2,1	7,6	<3,1	<1,6	7,4	2,0	9,0
Altres	17	6,8	0,0	5,3	14,0	20,2	0,0	4,1	7,5	4,2	5,6	23,3	2,3	6,7
No contesta	4	0,0	0,0	25,1	0,0	0,0	0,0	6,5	0,0	0,0	0,0	36,8	0,0	31,6
P29. EM PODRIA DIR QUIN ÉS EL SEU NIVELL D'ESTUDIS REGLATS ACABAT?														
Sense estudis acabats	232	7,1	3,9	8,3	6,3	6,6	<9,9	0,4	12,4	>11,0	>7,3	8,7	>6,1	12,0
Obligatori	1303	8,5	3,1	7,1	10,3	8,1	<11,3	1,0	11,5	>7,4	>5,2	12,4	>3,6	10,5
Postobligatori	1561	8,4	1,9	7,6	9,8	9,7	17,5	1,5	11,3	5,8	3,0	12,4	1,9	9,2
Universitaris	801	>14,7	1,7	8,1	11,0	>12,7	>21,4	1,3	<7,7	<2,8	2,9	<6,9	<1,3	7,5
No contesta	10	12,1	0,0	0,0	12,5	12,0	0,0	0,0	13,4	7,5	4,9	13,8	0,0	23,8
Baix	1535	8,3	>3,3	7,3	9,7	<7,9	<11,0	0,9	11,7	>7,9	>5,5	11,9	>4,0	10,7
Mitjà	1561	8,4	1,9	7,6	9,8	9,7	17,5	1,5	11,3	5,8	3,0	12,4	1,9	9,2
Alt	801	>14,7	1,7	8,1	11,0	>12,7	>21,4	1,3	<7,7	<2,8	2,9	<6,9	<1,3	7,5
No contesta	10	12,1	0,0	0,0	12,5	12,0	0,0	0,0	13,4	7,5	4,9	13,8	0,0	23,8
P30. QUINA ÉS LA SEVA ACTIVITAT PRINCIPAL?														
Treballador per compte propi (autònom o empresari)	227	9,3	2,6	7,7	10,7	9,8	15,1	2,0	7,5	7,1	4,9	13,1	2,1	8,2
Treballador per compte d'altri	1749	10,2	1,9	7,6	9,8	10,1	17,1	1,2	10,4	5,4	3,3	11,6	2,2	9,1
Aturat	388	6,7	2,2	5,2	12,3	12,7	11,8	1,3	12,8	>10,2	3,0	9,4	4,2	8,4
Jubilat o pensionista	1012	10,1	3,1	7,7	8,6	8,1	15,1	1,3	9,9	5,9	>5,4	9,6	3,1	>12,2
Tasques de la llar (no remunerades)	271	7,8	3,6	7,8	11,3	8,2	12,7	1,0	13,0	6,2	4,5	12,9	2,5	8,6
Estudiant	251	10,8	1,5	9,5	11,2	8,9	18,2	1,0	13,5	3,2	2,5	12,4	1,8	<5,5
No contesta	7	16,5	0,0	0,0	17,2	16,4	26,8	0,0	0,0	0,0	6,8	0,0	0,0	16,3
P31. QUANTES PERSONES VIUEN A CASA SEVA?														
Una	389	7,3	2,9	7,6	12,2	8,7	13,7	1,3	10,7	7,3	5,2	10,8	2,4	9,8
Dues	1264	10,7	2,4	7,4	9,4	8,7	15,7	1,1	10,2	4,8	4,5	12,1	2,4	10,6
Tres	1051	9,3	2,1	8,2	9,3	10,2	15,8	1,2	11,8	6,3	3,7	10,5	2,8	8,8
Quatre	881	10,6	2,3	7,3	10,4	9,7	>18,6	1,3	9,5	6,0	3,1	9,7	2,5	9,1
Cinc	233	6,6	3,2	6,7	10,5	12,5	12,3	1,6	14,0	6,6	3,9	12,2	3,0	7,0
Més de cinc	61	5,8	2,4	6,0	16,0	11,5	<3,1	1,6	4,3	>15,6	3,2	15,5	5,3	9,5
No contesta	26	17,9	0,0	3,5	4,6	8,9	7,2	0,0	14,9	8,3	1,8	15,3	0,0	17,6
Mitjana	2,88	2,85	2,86	2,84	2,92	2,98	2,88	2,97	2,87	2,99	2,71	2,87	3,00	2,78
Desviació	1,20	1,08	1,22	1,12	1,36	1,23	1,08	1,24	1,17	1,34	1,18	1,28	1,31	1,14
Casos	3880	373	94	294	390	373	612	48	414	233	154	428	102	367

% Horitzontals ponderats	Total	BARRI DE RESIDÈNCIA												
		Centre	Sanfeliu	Sant Josep	La Torrassa	Collblanc	Santa Eulàlia	Granvia Sud	La Florida	Les Planes	Can Serra	Pubilla Cases	El Gornal	Bellvitge
Base Total	3906													
P32- DIGUI'M, SI US PLAU, SI A CASA SEVA TENEN: P32-A. GOS O GOSSOS														
Sí	819	7,9	3,2	6,9	9,7	8,4	13,3	1,5	11,3	7,1	4,7	12,7	>4,6	8,8
No	3079	10,2	2,2	7,7	10,1	10,0	16,4	1,2	10,5	5,7	3,8	10,6	2,1	9,6
No contesta	8	0,0	0,0	23,9	0,0	0,0	0,0	0,0	16,9	0,0	6,3	17,5	5,3	30,1
P32.B. ORDINADOR DE SOBRETAULA, PORTÀTIL O TAULETA														
Sí	3174	9,9	2,2	7,8	10,5	9,7	17,0	1,3	10,3	5,8	3,7	10,3	2,2	9,3
No	712	8,6	3,2	6,2	7,7	9,4	<10,2	0,8	12,3	7,2	5,3	>14,6	>4,3	10,3
No contesta	20	17,5	1,8	9,1	6,1	0,0	9,5	1,2	19,4	3,6	4,8	13,4	2,0	11,5
Base Entrevista presencial														
Base Total	1150													
P32.C. LÍNIA DE TELÈFON FIX														
Sí	914	8,8	6,6	6,0	7,6	8,2	10,2	3,8	9,9	9,8	7,6	9,5	7,3	4,7
No	234	4,5	3,2	3,5	>12,5	7,5	9,0	2,4	13,4	>15,7	6,0	13,3	7,0	2,0
No contesta	3	0,0	0,0	28,5	0,0	0,0	>58,9	0,0	0,0	0,0	0,0	0,0	12,6	0,0
Base Total														
Base Total	3906													
P32.D. CONNEXIÓ A INTERNET														
Sí	3272	9,7	2,3	7,7	10,5	9,9	16,7	1,3	10,4	5,4	3,6	10,9	2,2	9,5
No	623	9,3	3,0	6,5	<7,5	8,1	<11,0	1,0	12,0	>9,4	>6,0	12,1	>4,5	9,7
No contesta	12	20,3	0,0	>23,8	0,0	0,0	0,0	0,0	22,5	0,0	8,3	11,6	3,5	10,0
P32.E. ASSECADORA														
Sí	957	>11,8	2,8	8,0	8,9	10,9	>18,3	1,5	9,1	5,2	3,0	<8,0	2,3	10,1
No	2937	9,0	2,3	7,4	10,4	9,2	14,9	1,1	11,2	6,3	4,3	12,0	2,7	9,2
No contesta	13	9,4	0,0	14,7	0,0	9,3	0,0	0,0	20,9	0,0	3,9	10,8	3,2	>27,8
P32.F. RENTAPLATS														
Sí	1921	>12,3	2,3	8,6	<8,0	9,1	>20,4	1,5	9,7	<3,6	3,9	<8,4	2,3	9,9
No	1970	<7,1	2,5	6,5	>12,0	10,2	<11,2	1,0	11,5	>8,4	4,0	>13,6	2,9	9,0
No contesta	15	8,0	2,5	6,3	8,3	0,0	0,0	0,0	26,7	0,0	3,3	18,4	2,8	23,7
P32.G. MÚTUA MÈDICA PRIVADA														
Sí	1244	>14,6	1,8	7,0	10,2	10,4	>19,9	1,6	<8,0	<4,5	2,9	<8,7	<1,7	8,6
No	2627	<7,3	2,7	7,8	9,9	9,2	<13,6	1,1	>12,0	6,8	4,4	12,3	3,0	9,9
No sap	16	15,0	0,0	0,0	7,8	7,4	>36,4	0,0	16,6	0,0	3,1	8,6	5,2	0,0
No contesta	19	12,3	2,0	9,7	12,8	18,4	10,0	1,3	6,8	3,8	2,5	0,0	2,1	18,2
P32.H. SEGONA RESIDÈNCIA														
Sí	933	10,9	2,3	7,9	8,4	7,9	16,3	1,2	9,9	5,7	4,6	9,5	1,7	>13,7
No	2950	9,3	2,4	7,4	10,6	10,2	15,6	1,2	10,9	6,1	3,7	11,4	2,9	<8,2
No contesta	23	15,7	1,7	8,2	5,4	5,2	8,4	0,0	11,6	0,0	4,3	23,9	5,4	10,3
P32.I. COTXE PARTICULAR														
Sí	2695	10,5	2,4	8,4	<8,4	9,3	>18,2	1,3	9,7	<4,6	4,0	10,1	2,4	10,5
No	1196	<7,8	2,3	<5,5	>13,7	10,4	<10,4	1,0	>12,9	>9,2	3,8	>13,1	3,2	<6,9
No contesta	15	16,0	0,0	12,5	0,0	0,0	0,0	0,0	8,9	0,0	9,9	18,4	2,8	>31,6

% Horitzontals ponderats	Total	BARRI DE RESIDÈNCIA												
		Centre	Sanfeliu	Sant Josep	La Torrassa	Collblanc	Santa Eulàlia	Grància Sud	La Florida	Les Planes	Can Serra	Pubilla Cases	El Gornal	Bellvitge
Base Total	3906													
P33. EM PODRIA DIR A QUINA CLASSE SOCIAL CREU QUE PERTANY VOSTÈ?														
Classe alta	4	0,0	0,0	0,0	0,0	0,0	0,0	5,9	0,0	>72,2	11,9	0,0	10,0	0,0
Classe mitjana-alta	121	12,6	1,5	9,1	9,1	<3,9	>23,6	2,6	9,7	7,8	2,8	6,7	2,0	8,6
Classe mitjana-mitjana	1875	11,1	2,3	7,8	9,4	10,9	17,0	1,3	9,8	<4,8	3,8	10,0	2,4	9,4
Classe mitjana-baixa	1315	8,5	2,4	7,8	10,9	8,6	14,6	1,1	10,9	6,3	4,7	12,3	2,5	9,3
Classe baixa	436	7,3	3,8	5,3	10,7	8,9	12,2	1,2	13,5	>9,2	2,7	11,8	>4,5	9,1
No sap	85	8,3	1,7	7,6	8,6	5,5	17,9	0,0	12,3	6,0	3,4	17,4	0,5	10,9
No contesta	69	6,8	0,5	8,0	8,8	13,5	8,3	0,7	13,2	4,2	3,5	11,7	2,3	>18,4
P34. SUMANT ELS INGRESSOS NETS MENSUALS DE TOTS ELS MEMBRES DE LA SEVA LLAR, APROXIMADAMENT QUINS SÓN ELS INGRESSOS FAMILIARS NETS QUE ENTREN CADA MES A CASA SEVA?														
Fins a 1.000 €	655	<6,6	2,7	<5,1	11,9	9,1	<10,5	0,9	11,8	>11,6	5,4	11,3	>5,0	8,1
De 1.001 € a 2.000 €	1160	<7,8	3,0	7,1	9,6	10,1	13,5	1,5	10,9	6,5	4,0	>13,5	2,6	10,0
De 2.001 € a 3.000 €	683	10,7	2,8	7,4	8,9	9,1	>19,3	1,5	9,8	<4,1	3,5	8,9	2,0	>12,1
De 3.001 € a 4.000 €	245	>15,4	2,4	>11,3	10,5	10,5	20,2	2,5	<4,8	3,6	2,2	8,3	1,8	6,6
De 4.001 € a 5.000 €	78	>25,8	1,4	5,9	4,7	>18,1	22,1	1,8	6,7	4,7	0,0	<1,7	1,0	6,0
Més de 5.000 €	57	14,5	2,0	9,7	4,3	10,3	>43,6	3,4	6,9	2,6	0,0	<0,0	0,7	2,0
No sap	284	7,5	1,1	6,2	>14,2	9,9	15,5	0,3	12,9	5,2	3,7	12,9	2,6	8,2
No contesta	745	11,2	1,5	>9,9	9,2	8,5	16,4	0,4	12,1	<3,6	4,5	11,1	1,6	10,0
Mitjana	1862,68	2240,09	1789,67	2050,23	1722,51	1940,74	2213,19	2173,63	1678,92	1467,42	1523,14	1622,84	1470,30	1811,86
Desviació	1091,02	1244,32	999,72	1124,85	1006,97	1155,14	1258,94	1228,75	975,90	969,70	818,44	818,81	940,82	906,70
Casos	2878	273	79	204	282	284	448	44	291	193	111	313	82	274
P35. A DIA D'AVUI, A CASA SEVA PODRIEN FER FRONT A UNA DESPESA IMPREVISTA DE 300€?														
Sí	2613	>11,1	2,5	8,3	9,6	9,6	16,3	1,3	10,5	5,2	4,0	10,2	2,0	9,5
No	1082	<6,9	2,4	<5,4	10,9	10,3	13,6	1,1	11,2	>8,4	4,1	12,5	>4,2	9,0
No sap	110	4,3	1,7	10,9	10,0	<3,2	20,8	0,7	10,7	5,3	3,9	15,9	2,2	10,5
No contesta	101	8,2	1,1	8,2	10,9	10,4	17,0	0,9	10,3	2,2	2,4	13,4	1,2	13,8
P36. I A CASA SEVA, EN ELS ÚLTIMS DOTZE MESOS, S'HAN ENDARRERIT EN EL PAGAMENT D'ALGUN REBUT DE LLUM, AIGUA, GAS, LLOGUER, HIPOTECA O ALGUN ALTRE TIPUS DE PRÉSTEC?														
Sí	411	<4,6	3,2	<4,3	>13,4	8,3	13,9	2,0	13,4	>10,5	4,1	10,5	>5,3	<6,5
No	3393	10,3	2,3	8,0	9,7	9,7	15,9	1,1	10,4	5,5	4,0	11,0	2,3	9,8
No sap	32	7,5	2,4	5,8	3,9	7,4	18,1	0,0	12,4	6,9	0,0	17,1	3,9	14,7
No contesta	71	8,3	1,6	7,8	8,6	13,2	16,2	0,7	9,2	3,1	3,4	15,3	1,1	11,5

RECORD DE VOT A LES ELECCIONS MUNICIPALS

% Horitzontals ponderats	Total	RECORD DE VOT MUNICIPALS													
		PP	C's	CIU	ERC	PSC	Canviem L'H	CUP	Guanyem L'H	Altres	En blanc	Nul	No va votar	NS/NR	NC
Base Total	3906														
P0. VOSTÈ ESTÀ EMPADRONAT A LA CIUTAT DE L'HOSPITALET?															
Sí	3906	3,7	6,0	2,5	6,7	20,9	2,6	1,7	1,1	7,5	1,7	0,2	22,8	8,7	14,1
P1. EM PODRIA DIR SI VOSTÈ SE SENT MOLT, BASTANT, POC O GENS SATISFET DE VIURE AL SEU BARRI?															
Molt satisfet	961	>4,9	5,1	2,6	<4,9	>25,6	2,2	1,7	0,9	7,3	1,4	0,4	22,8	8,6	<11,7
Bastant satisfet	1734	2,9	6,4	2,4	7,6	19,6	3,1	2,1	1,4	6,9	1,2	0,3	22,8	9,1	14,3
Poc satisfet	832	3,4	6,1	2,3	6,9	19,5	2,3	1,4	0,8	9,0	>2,6	0,1	22,6	9,4	13,6
Gens satisfet	335	5,0	5,9	3,5	6,4	18,6	1,1	1,0	1,1	7,3	1,6	0,0	22,4	6,6	>19,6
No sap	37	3,5	3,6	0,0	8,8	12,5	4,7	0,0	0,0	6,6	5,3	0,0	31,5	3,1	20,2
No contesta	7	0,0	0,0	0,0	0,0	37,3	0,0	0,0	0,0	0,0	>28,1	0,0	0,0	0,0	34,6
Molt + bastant satisfet	2695	3,6	6,0	2,4	6,6	21,7	2,8	2,0	1,2	7,0	1,3	0,3	22,8	8,9	13,4
Poc + gens satisfet	1167	3,8	6,0	2,6	6,7	19,3	2,0	1,3	0,9	8,5	2,3	0,1	22,5	8,6	15,3
NS/NC	44	3,0	3,1	0,0	7,5	16,4	4,0	0,0	0,0	5,6	>8,8	0,0	26,6	2,6	22,4
P2. VOSTÈ CONSIDERA QUE EL SEU BARRI ÉS UN BARRI AMB IDENTITAT PRÒPIA DINS L'HOSPITALET?															
Sí	2774	3,7	5,7	2,4	6,6	22,3	2,4	1,7	1,1	7,4	1,5	0,3	23,0	8,8	13,4
No	963	3,2	7,1	2,4	7,9	<17,5	2,7	1,7	1,3	7,9	2,0	0,2	21,4	7,8	>16,9
No sap	165	>6,6	3,3	3,6	<1,3	18,2	4,8	2,7	0,0	6,5	2,1	0,3	27,8	>13,3	9,6
No contesta	3	0,0	>56,6	0,0	0,0	21,7	0,0	0,0	0,0	0,0	0,0	0,0	0,0	0,0	21,7
P3. EN COMPARACIÓ AMB ALTRES BARRIS DE L'HOSPITALET, CREU QUE EL SEU BARRI ÉS UN DELS MILLORS O UN DELS PITJORS?															
Un dels millors	2235	3,6	6,8	2,8	7,0	21,6	2,8	1,8	1,1	7,5	1,6	0,2	21,9	8,7	<12,4
Un dels pitjors	820	3,9	5,2	1,6	6,1	20,8	2,4	1,6	1,4	8,7	>2,7	0,4	24,7	<6,3	14,3
Ni un dels millors ni un dels pitjors	668	3,4	4,9	2,2	5,9	20,0	1,7	1,6	0,8	6,8	<0,6	0,2	23,5	>11,6	16,8
No sap	177	4,5	2,4	2,5	7,4	16,5	4,1	3,1	0,0	3,5	2,3	0,0	21,5	9,7	>22,6
No contesta	6	0,0	0,0	0,0	0,0	21,7	0,0	0,0	0,0	0,0	0,0	0,0	18,8	19,6	39,9

% Horitzontals ponderats	Total	RECORD DE VOT MUNICIPALS													
		PP	C's	CIU	ERC	PSC	Canviem L'H	CUP	Guanyem L'H	Altres	En blanc	Nul	No va votar	NS/NR	NC
Base Total	3906														
P4. QUÈ ÉS EL QUE MÉS LI AGRADA DEL SEU BARRI?															
Ben comunicat	208	3,1	<2,0	3,4	>13,1	26,3	>4,9	0,6	0,2	7,3	0,8	0,0	<14,6	10,1	13,7
La gent, l'ambient	450	5,1	4,5	2,3	4,8	22,5	2,8	2,2	1,6	6,5	1,5	0,3	>27,4	6,2	12,4
Situació geogràfica, prop de Barcelona	144	2,3	7,5	2,8	>11,5	23,3	1,8	0,8	0,8	9,5	1,6	0,0	16,7	7,4	13,9
Transport públic	435	3,0	7,3	3,5	5,4	19,0	2,3	0,8	1,4	8,1	1,2	0,5	22,4	9,2	15,7
Parcs i espais verds	272	4,1	7,0	0,9	<3,0	24,9	<0,5	2,9	0,9	5,7	>3,8	0,4	>28,5	8,2	<9,1
Té de tot a prop	363	4,2	6,3	2,3	6,9	20,6	1,9	1,3	1,2	8,0	1,6	0,3	<17,5	>12,3	15,7
Tranquil·litat	387	1,9	5,5	1,7	4,6	21,6	3,8	2,4	0,9	5,7	1,9	0,6	>33,3	5,9	<10,1
Comerç: botigues, mercats, centres comercials	263	5,5	8,2	3,2	>11,2	<15,3	2,1	0,8	0,9	9,6	<0,0	0,0	24,1	5,5	13,6
Activitats, festes, locals d'oci	42	0,0	6,1	0,0	13,1	<6,1	3,1	>5,9	0,0	13,6	2,2	0,0	30,8	4,5	14,5
Està net, cuidat	31	6,1	>17,0	0,0	>24,0	14,2	0,0	0,0	0,0	2,9	0,0	0,0	18,1	5,0	12,7
És el meu barri, hi porto tota la vida, m'agrada	53	4,8	8,5	0,0	2,2	27,2	5,6	3,6	2,4	7,3	3,6	0,0	<9,8	9,4	15,4
Seguretat ciutadana	24	0,0	8,1	5,5	0,0	14,3	0,0	0,0	0,0	9,9	0,0	0,0	>42,2	1,7	18,2
Equipaments i serveis	66	0,0	3,9	0,0	1,9	23,0	3,9	1,8	0,6	12,0	>5,7	0,0	32,5	5,2	9,5
Orografia, és pla	19	6,2	0,0	1,3	10,2	12,5	0,0	>10,2	0,0	0,0	>10,2	0,0	19,4	18,7	11,2
Diversitat, multiculturalitat	39	3,5	6,5	0,0	3,4	14,8	6,2	>6,6	3,2	10,2	0,0	0,0	32,4	4,4	8,9
Amics / familiars viuen al barri	26	4,5	0,0	0,0	0,0	17,7	4,5	5,1	>9,6	>19,6	0,0	0,0	27,1	7,4	4,5
Cèntric, a prop del centre	27	3,4	9,1	0,0	11,2	10,9	3,4	>10,1	0,0	6,9	0,0	0,0	27,3	3,4	14,6
Està millorant: obres, reformes, millores, etc.	48	6,5	4,0	>8,0	8,0	28,2	0,0	0,0	0,0	0,0	2,6	0,0	11,5	12,8	18,4
No hi ha aglomeracions / No hi ha molts immigrants	25	1,5	7,6	3,7	12,7	18,3	0,0	0,0	>5,1	1,9	0,0	0,0	25,1	7,5	16,6
Carrers, places i altres indrets concrets del barri	75	2,9	5,7	>7,7	9,3	15,8	0,0	0,0	1,0	4,1	2,6	0,0	19,6	>20,2	11,2
Com un poble: tothom es coneix, identitat pròpia	127	2,7	5,9	3,8	11,1	19,7	>5,6	>4,7	0,9	5,3	1,2	0,0	15,8	7,7	15,5
Aparcament	8	0,0	13,8	0,0	0,0	4,8	0,0	0,0	0,0	13,8	0,0	>13,8	12,1	0,0	>41,5
Urbanisme: carrers amples, espais oberts, etc.	223	5,0	6,4	1,0	6,1	>34,0	3,9	2,2	1,3	10,2	0,9	0,0	<9,7	8,9	10,5
Casc Antic: rambla, ajuntament, etc.	33	0,0	3,6	>10,7	3,6	25,0	3,6	0,0	0,0	7,1	0,0	0,0	14,3	10,7	21,4
Avinguda de Carmen Amaya	8	15,8	0,0	5,3	0,0	42,1	5,3	0,0	0,0	0,0	0,0	0,0	21,1	10,5	0,0
Plaça dels Veïns	2	0,0	0,0	0,0	12,5	25,0	0,0	0,0	>25,0	12,5	0,0	0,0	25,0	0,0	0,0
Altres	34	0,0	9,2	3,5	6,9	14,3	0,0	0,0	0,0	3,6	0,0	0,0	20,7	>25,4	16,5
Tot	46	7,8	2,5	1,0	0,0	20,8	0,0	0,0	0,0	3,6	2,5	0,0	23,9	6,2	>31,6
Res	219	3,6	6,7	2,9	6,3	<14,8	1,7	0,5	1,2	5,6	2,6	0,0	23,5	7,4	>23,1
No sap	202	3,8	2,9	0,9	5,2	15,5	1,7	0,9	0,0	11,2	1,6	0,0	23,8	>16,3	16,2
No contesta	7	0,0	>31,5	0,0	0,0	18,8	0,0	0,0	0,0	0,0	0,0	0,0	18,8	0,0	30,9
P5. EN ELS ÚLTIMS DOS ANYS, VOSTÈ CREU QUE EL SEU BARRI HA MILLORAT O HA EMPITJORAT?															
Ha millorat	1435	3,6	<4,5	2,5	6,1	22,4	2,9	1,6	1,1	7,5	1,8	0,3	>26,9	8,1	<10,8
Ha empitjorat	1499	4,2	7,1	2,8	7,1	20,8	2,0	1,1	1,1	8,3	1,5	0,3	<17,8	9,2	>16,8
Continua igual	883	3,0	6,9	1,8	7,0	19,2	3,0	>3,1	1,0	6,8	1,7	0,0	24,2	8,1	14,3
No sap	88	3,5	2,0	2,9	4,0	16,1	3,1	2,2	0,0	<0,5	1,5	0,0	25,9	>18,4	19,8
P6. I, DE CARA AL FUTUR, EN ELS PROPERS DOS ANYS VOSTÈ CREU QUE EL SEU BARRI MILLORARÀ O EMPITJORARÀ?															
Millorarà	1783	<2,8	5,5	2,3	7,1	22,5	2,8	1,4	1,5	7,3	1,5	0,3	>25,9	8,4	<10,8
Empitjorarà	1202	4,3	6,9	2,1	7,1	19,7	1,8	1,6	0,9	8,0	2,3	0,2	20,6	8,2	>16,3
Continuarà igual	361	5,4	7,1	3,2	4,6	17,3	2,6	>4,1	0,8	8,1	0,4	0,0	24,9	9,1	12,3
No sap	553	3,8	4,6	3,2	5,5	21,3	3,5	1,7	0,3	6,4	1,6	0,5	<15,8	10,9	>20,8
No contesta	7	>18,6	17,7	0,0	17,9	0,0	0,0	0,0	0,0	0,0	0,0	0,0	31,7	0,0	14,0

% Horitzontals ponderats	Total	RECORD DE VOT MUNICIPALS													
		PP	C's	CIU	ERC	PSC	Canviem L'H	CUP	Guanyem L'H	Altres	En blanc	Nul	No va votar	NS/NR	NC
Base Total	3906														
P7. QUIN DIRIA QUE ÉS L'ESPAI O EL LLOC MÉS EMBLEMÀTIC DEL SEU BARRI?															
Els parcs	9	12,2	4,3	0,0	0,0	9,7	0,0	0,0	0,0	0,0	3,9	0,0	40,0	19,7	10,2
Parc de Can Buxeres	39	3,4	9,3	1,9	4,8	20,0	1,2	1,0	3,0	9,7	1,0	0,0	25,8	5,0	13,9
Parc de la Serp	123	1,5	6,0	2,2	10,4	20,1	4,5	3,7	0,7	>12,7	1,5	0,0	18,7	6,0	11,9
Parc de les Planes	107	3,2	5,6	0,7	<0,0	17,8	1,8	0,0	2,6	6,2	>4,2	0,0	>39,5	7,5	10,9
Parc de la Torrassa	49	2,5	0,0	0,0	7,5	15,0	5,0	2,5	0,0	5,0	0,0	0,0	>47,5	5,0	10,0
Parc de la Marquesa	121	2,5	3,9	>7,7	9,7	17,2	1,0	1,0	0,0	6,8	1,0	0,0	25,8	10,8	12,6
Parc dels Ocellets	67	5,3	11,7	0,0	3,8	16,6	1,9	0,0	1,9	>14,4	1,9	0,0	28,0	1,8	12,6
Parc de l'Alhambra	52	0,0	>14,7	0,5	3,7	33,2	0,0	0,0	0,0	<0,0	0,0	0,0	18,4	11,1	18,4
Parc de Bellvitge	77	1,5	6,1	1,5	4,5	25,8	0,0	>7,6	0,0	9,1	1,5	>1,5	24,2	4,5	12,1
Altres parcs	24	0,0	0,0	0,0	1,6	>39,4	0,0	0,0	0,0	0,0	0,0	0,0	31,2	9,1	18,7
Rambla de Just Oliveras	145	4,9	4,9	4,1	9,5	22,6	>5,7	0,8	1,4	4,7	0,0	0,0	15,9	6,5	19,0
Carrer del Xipreret	33	0,0	0,0	0,0	7,1	14,3	7,1	0,0	>7,1	7,1	0,0	0,0	25,0	17,9	14,3
Plaça de l'Ajuntament	135	0,9	2,6	>7,8	>12,0	14,0	>6,1	>6,1	2,6	6,1	2,6	0,0	<13,7	5,9	19,6
Rambla de la Marina	52	2,2	4,5	0,0	2,2	31,4	2,2	0,0	0,0	10,4	0,0	0,0	15,7	11,2	20,2
Plaça / Passeig dels Cirerers	23	6,6	11,5	1,6	3,3	21,3	0,0	0,0	4,9	6,6	3,3	0,0	27,9	8,2	4,9
Plaça de les Comunitats	13	5,9	5,9	0,0	0,0	38,2	0,0	0,0	>8,8	2,9	0,0	0,0	26,5	5,9	5,9
Plaça Espanyola	193	3,7	3,2	2,5	8,8	19,5	1,3	3,1	1,3	5,1	0,6	0,6	24,0	6,3	>20,0
Plaça de l'Escorça	34	9,3	5,7	0,0	>17,0	34,0	0,0	5,7	0,0	0,0	0,0	0,0	17,0	0,0	11,3
Plaça de Francesc Macià i Llussà	48	0,0	8,0	4,0	12,0	16,0	>8,0	4,0	4,0	12,0	4,0	0,0	12,0	4,0	12,0
Plaça de Pius XII	32	0,0	11,8	0,0	5,9	23,5	0,0	5,9	0,0	11,8	0,0	>5,9	23,5	5,9	5,9
Plaça d'Europa	51	0,0	8,0	3,8	8,0	30,3	0,0	0,0	0,5	7,5	0,0	0,0	<0,5	15,1	>26,4
Avinguda del Masnou	47	0,0	8,4	1,6	0,0	21,3	>7,4	0,0	0,0	9,9	4,3	0,0	14,7	14,0	18,3
Carrer de la Primavera	40	8,4	5,1	0,0	6,7	26,3	3,3	0,0	0,0	9,8	0,0	0,0	23,6	5,1	11,8
Plaça de la Llibertat	19	0,0	6,8	0,0	0,0	20,5	0,0	0,0	>6,8	>34,2	0,0	0,0	24,8	6,8	0,0
Plaça de la Bòbila	96	7,0	4,2	1,4	4,2	16,2	1,4	0,0	0,0	9,8	2,8	0,0	25,7	9,8	17,5
Plaça de la Carpa	84	3,4	8,0	1,7	4,6	24,6	5,1	0,6	0,0	10,3	0,6	0,0	18,9	8,6	13,7
Avinguda de Tomás Giménez	24	5,6	11,1	0,0	0,0	27,8	5,6	0,0	0,0	0,0	0,0	0,0	27,8	16,7	5,6
Avinguda de Carmen Amaya	55	7,4	3,7	3,7	0,7	23,5	0,7	0,0	2,2	9,6	2,9	0,0	30,1	7,4	8,1
Passeig de Bellvitge	57	4,1	10,2	0,0	4,1	>36,7	0,0	0,0	0,0	8,2	4,1	0,0	<10,2	10,2	12,2
Plaça dels Veïns	25	1,9	4,8	1,9	>19,0	21,0	0,0	1,0	>9,5	3,8	1,0	0,0	21,0	7,6	7,6
Avinguda de Miraflores	19	0,0	13,9	0,0	7,0	25,0	0,0	0,0	>7,2	7,0	>7,8	0,0	25,2	0,0	7,0
Plaça de Granada (Parc dels Escacs)	5	14,7	0,0	0,0	0,0	26,3	0,0	0,0	0,0	14,7	0,0	0,0	29,5	0,0	14,7
Plaça d'Eivissa	15	0,0	9,2	0,0	18,2	>55,1	0,0	0,0	0,0	14,2	0,0	0,0	3,3	0,0	0,0
Avinguda de Catalunya	7	0,0	0,0	0,0	0,0	31,7	0,0	0,0	0,0	0,0	0,0	0,0	47,1	21,2	0,0
Carretera de Collblanc	8	0,0	>41,9	>14,0	0,0	14,0	0,0	0,0	0,0	0,0	>16,1	0,0	0,0	14,0	0,0
Avinguda del Carrilet	7	0,0	0,0	0,0	0,0	12,5	0,0	0,0	0,0	0,0	0,0	0,0	35,8	>51,7	0,0
Avinguda de Severo Ochoa	15	0,0	9,3	9,3	0,0	3,3	0,0	>9,3	0,0	0,0	0,0	0,0	45,4	0,0	23,5
Carrer de Lluís Companys	10	0,0	0,0	0,0	0,0	13,6	>13,6	0,0	0,0	>27,2	0,0	0,0	18,5	0,0	27,2
Carrer de Santa Eulàlia	13	0,0	14,3	0,0	>42,9	14,3	0,0	0,0	0,0	0,0	0,0	0,0	0,0	14,3	14,3
Carrer de Pareto	10	0,0	>40,0	0,0	0,0	20,0	0,0	0,0	0,0	0,0	0,0	0,0	20,0	0,0	20,0
Avinguda de Josep Tarradellas i Joan	5	0,0	0,0	0,0	20,0	40,0	0,0	0,0	0,0	0,0	0,0	0,0	0,0	>40,0	0,0
Carrer d'Enric Prat de la Riba	5	>24,2	18,9	0,0	18,9	18,9	0,0	0,0	0,0	0,0	0,0	0,0	18,9	0,0	0,0
Carrer de l'Emigrant	3	0,0	14,3	0,0	0,0	42,9	0,0	0,0	0,0	0,0	0,0	0,0	28,6	0,0	14,3
Plaça del Repòs	1	0,0	0,0	0,0	0,0	0,0	0,0	0,0	0,0	0,0	0,0	0,0	33,3	0,0	66,7
Avinguda de la Granvia de L'Hospitalet	27	10,9	7,0	0,0	0,9	28,0	>15,5	0,0	0,0	1,5	0,9	0,0	7,9	0,9	26,7
Plaça dels Avis	8	0,0	0,0	>24,2	>27,3	24,2	0,0	0,0	0,0	24,2	0,0	0,0	0,0	0,0	0,0
Plaça de Milagros Consarnau i Sabaté	6	>33,3	>33,3	0,0	0,0	0,0	0,0	0,0	0,0	>33,3	0,0	0,0	0,0	0,0	0,0
Plaça Provençana	6	>33,3	0,0	0,0	>33,3	33,3	0,0	0,0	0,0	0,0	0,0	0,0	0,0	0,0	0,0
Avinguda del Torrent Gornal	4	0,0	0,0	0,0	>33,0	34,1	0,0	0,0	0,0	0,0	0,0	0,0	33,0	0,0	0,0
Plaça de la Mare de Déu del Pilar	4	0,0	0,0	0,0	0,0	33,3	0,0	0,0	0,0	0,0	0,0	0,0	33,3	33,3	0,0
Plaça de la Cultura	6	0,0	>40,0	0,0	0,0	20,0	0,0	0,0	0,0	0,0	0,0	0,0	20,0	20,0	0,0
Altres carrers i places	96	4,1	5,2	>5,7	<1,3	19,5	1,4	1,4	1,4	11,0	0,0	0,0	22,2	>14,8	12,1
Parròquia de Santa Eulàlia de Provençana	53	3,6	7,1	0,0	>14,3	10,7	>7,1	3,6	3,6	7,1	>7,1	0,0	21,4	<0,0	14,3
Parròquia de la Mare de Déu de la Llum	24	>16,1	10,7	0,0	5,4	13,7	0,0	0,0	0,0	0,0	0,0	0,0	22,1	5,4	26,8

% Horitzontals ponderats	Total	RECORD DE VOT MUNICIPALS													
		PP	C's	CIU	ERC	PSC	Canviem L'H	CUP	Guanyem L'H	Altres	En blanc	Nul	No va votar	NS/NR	NC
Base Total	3906														
...															
Ermita de la Mare de Déu de Bellvitge	75	3,1	9,2	0,0	4,6	24,6	3,1	1,5	0,0	>16,9	3,1	>1,5	<9,2	7,7	15,4
Parròquia de Santa Eulàlia de Mèrida	6	0,0	0,0	>20,0	0,0	0,0	0,0	0,0	0,0	>40,0	0,0	0,0	20,0	20,0	0,0
Altres esglésies	11	0,0	0,0	0,0	3,6	41,8	0,0	0,0	0,0	0,0	>21,7	0,0	10,4	14,2	8,2
Ajuntament	21	0,0	13,6	5,6	0,0	15,7	0,0	0,0	0,0	10,1	>11,3	0,0	25,8	9,1	8,8
Casino del Centre	5	0,0	0,0	0,0	>50,0	0,0	0,0	0,0	0,0	25,0	0,0	0,0	25,0	0,0	0,0
Ciutat de la Justícia	26	0,0	14,5	0,0	7,3	8,2	0,0	0,0	0,0	0,0	0,0	0,0	29,1	>26,4	14,5
Blocs Florida	52	6,4	1,4	0,0	1,4	15,0	0,0	2,5	0,0	2,8	0,0	0,0	>51,9	14,4	4,2
El pirulo	13	0,0	0,0	0,0	0,0	0,0	9,1	0,0	0,0	9,1	>9,1	>18,2	18,2	>27,3	9,1
Altres edificis	32	2,8	0,0	0,0	10,0	10,8	0,0	4,5	0,0	>21,9	0,0	0,0	33,0	5,9	11,2
Centre comercial La Farga	64	2,9	8,6	1,4	9,0	16,4	4,3	1,4	0,0	14,1	0,0	0,0	21,2	8,6	12,0
Centre comercial Gran Via 2	47	1,0	4,5	5,5	12,6	15,1	4,0	4,5	1,0	8,6	0,0	0,0	25,6	3,9	13,6
Mercat de Collblanc	180	4,0	6,5	2,6	>15,0	21,5	3,3	2,0	2,0	6,5	1,3	0,0	17,7	8,5	9,2
Mercat dels ocellets	6	0,0	12,8	0,0	21,4	0,0	0,0	0,0	0,0	21,4	0,0	0,0	21,4	0,0	22,9
Mercat de Santa Eulàlia	90	2,1	4,3	4,3	8,5	25,5	2,1	>8,5	2,1	2,1	0,0	0,0	17,0	>17,0	6,4
Mercat de La Florida	63	3,2	7,4	4,1	2,3	22,8	3,2	3,2	2,1	9,4	0,0	0,0	18,0	6,2	18,0
Mercat de Can Serra	5	0,0	9,1	0,0	9,1	9,1	0,0	0,0	0,0	0,0	0,0	0,0	45,5	0,0	27,3
Merca-2 Bellvitge	13	0,0	9,1	0,0	0,0	27,3	0,0	>9,1	>9,1	0,0	0,0	0,0	9,1	0,0	>36,4
Altres mercats	9	0,0	0,0	0,0	>27,2	24,3	0,0	>12,3	0,0	0,0	0,0	0,0	14,3	0,0	22,0
Bars / restaurants	5	7,9	7,2	0,0	7,2	11,8	0,0	0,0	0,0	0,0	0,0	0,0	>65,9	0,0	0,0
Discoteques / sales de concerts / locals nocturns	3	>39,1	0,0	0,0	0,0	34,1	0,0	0,0	0,0	26,7	0,0	0,0	0,0	0,0	0,0
Altres locals d'oci	2	0,0	0,0	0,0	0,0	50,0	0,0	0,0	0,0	0,0	0,0	0,0	0,0	>50,0	0,0
Teatre Joventut	6	0,0	0,0	0,0	0,0	20,5	0,0	0,0	0,0	0,0	>19,7	0,0	19,7	20,5	19,7
Centre cultural metropolità Tecla Sala	32	5,7	0,0	0,0	5,7	21,4	5,7	>7,5	0,0	15,1	>6,6	0,0	21,0	0,0	11,3
Col·legi Xaloc	2	0,0	0,0	0,0	0,0	0,0	0,0	0,0	0,0	0,0	0,0	0,0	75,0	25,0	0,0
Escola Frederic Mistral	1	0,0	0,0	0,0	0,0	0,0	0,0	0,0	>25,0	0,0	0,0	0,0	75,0	0,0	0,0
Col·legi Sant Josep Obrer	5	0,0	25,0	>25,0	25,0	0,0	0,0	0,0	0,0	0,0	0,0	0,0	25,0	0,0	0,0
Biblioteca de Can Sumarro	9	0,0	0,0	10,3	0,0	10,3	>26,4	0,0	0,0	0,0	0,0	0,0	0,0	0,0	>52,9
Biblioteca de La Florida	4	0,0	0,0	0,0	17,9	0,0	0,0	0,0	0,0	0,0	0,0	0,0	32,1	32,1	17,9
Biblioteca La Bòbila	3	0,0	>42,4	0,0	0,0	0,0	0,0	0,0	0,0	0,0	0,0	0,0	57,6	0,0	0,0
Biblioteca de Bellvitge	9	0,0	0,0	0,0	0,0	37,5	0,0	0,0	0,0	0,0	>12,5	0,0	25,0	12,5	12,5
Hospital de Bellvitge	8	14,3	0,0	0,0	14,3	42,9	0,0	0,0	0,0	14,3	0,0	0,0	14,3	0,0	0,0
Hospital General de l'Hospitalet	47	2,8	2,8	0,0	2,9	27,3	5,7	0,0	2,9	11,5	2,9	0,0	24,0	<0,0	17,2
CAP de la Ronda de La Torrassa	4	0,0	0,0	0,0	0,0	0,0	0,0	0,0	0,0	0,0	0,0	0,0	33,3	>66,7	0,0
CAP de Sanfeliu	2	0,0	0,0	0,0	0,0	33,3	0,0	0,0	0,0	0,0	0,0	0,0	50,0	16,7	0,0
Poliesportiu Municipal de Les Planes	4	0,0	16,7	0,0	0,0	33,3	0,0	0,0	0,0	0,0	>16,7	0,0	16,7	0,0	16,7
Poliesportiu Municipal de Sanfeliu	8	0,0	14,3	0,0	4,8	19,0	4,8	0,0	0,0	0,0	0,0	0,0	47,6	4,8	4,8
Poliesportiu Municipal Gornal	3	0,0	0,0	0,0	0,0	37,5	12,5	0,0	0,0	0,0	0,0	0,0	12,5	37,5	0,0
Complex Esportiu L'Hospitalet Nord	4	0,0	0,0	0,0	0,0	0,0	0,0	0,0	0,0	0,0	0,0	0,0	33,3	0,0	>66,7
Camp Municipal de futbol Pubilla Cases	4	0,0	0,0	0,0	0,0	33,3	0,0	0,0	0,0	0,0	0,0	0,0	66,7	0,0	0,0
Camp Municipal de futbol El Gornal	1	0,0	0,0	0,0	0,0	66,7	0,0	0,0	0,0	0,0	0,0	0,0	33,3	0,0	0,0
Casal Municipal per la gent gran de Sanfeliu	1	33,3	0,0	0,0	0,0	33,3	0,0	0,0	0,0	0,0	0,0	0,0	0,0	0,0	33,3
Casal Municipal per la gent gran de La Florida	3	0,0	0,0	0,0	0,0	0,0	0,0	0,0	0,0	0,0	0,0	0,0	26,4	26,4	47,2
Casal Municipal per la gent gran de Gornal	2	0,0	0,0	20,0	0,0	20,0	0,0	0,0	0,0	0,0	0,0	0,0	40,0	20,0	0,0
Casal Cívic Hospitalet de Llobregat - Gornal	7	5,9	11,8	0,0	17,6	23,5	0,0	0,0	5,9	0,0	0,0	0,0	29,4	0,0	5,9
Regidoria del Districte VI - Bellvitge / Gornal	3	0,0	0,0	0,0	0,0	33,3	0,0	0,0	0,0	0,0	0,0	0,0	0,0	>66,7	0,0
Parc de Bombers de L'Hospitalet de Llobregat	4	0,0	0,0	0,0	0,0	0,0	0,0	0,0	0,0	17,9	0,0	0,0	>82,1	0,0	0,0
Altres equipaments culturals	8	0,0	0,0	0,0	11,4	32,5	0,0	0,0	0,0	9,0	0,0	0,0	9,0	0,0	38,0
Altres equipaments educatius	4	0,0	0,0	0,0	0,0	0,0	0,0	0,0	0,0	>36,6	0,0	0,0	38,5	24,9	0,0
Altres biblioteques	4	0,0	0,0	0,0	0,0	0,0	>19,2	0,0	0,0	30,8	0,0	0,0	19,2	0,0	30,8
Altres equipaments sanitaris	2	0,0	0,0	0,0	0,0	38,5	0,0	0,0	0,0	0,0	0,0	0,0	0,0	>61,5	0,0
Altres equipaments esportius	7	0,0	0,0	0,0	0,0	3,2	0,0	0,0	5,1	15,9	0,0	0,0	>75,9	0,0	0,0
Altres equipaments	18	2,7	5,0	8,9	10,7	31,6	0,0	0,0	0,0	0,0	0,0	0,0	14,4	16,1	10,7
Parada de metro de Pubilla Cases	11	0,0	0,0	0,0	0,0	12,5	>12,5	>12,5	0,0	12,5	0,0	0,0	37,5	0,0	12,5
Estació de RENFE de Bellvitge	4	>33,3	0,0	0,0	22,2	22,2	0,0	0,0	0,0	0,0	0,0	0,0	22,2	0,0	0,0
Parada de metro de Can Boixeres	1	0,0	0,0	0,0	0,0	25,0	0,0	0,0	>25,0	0,0	0,0	0,0	25,0	0,0	25,0
Altres parades i estacions de transport públic	11	0,0	7,0	0,0	0,0	22,4	11,1	0,0	0,0	18,1	0,0	0,0	18,1	11,6	11,6

% Horitzontals ponderats	Total	RECORD DE VOT MUNICIPALS													
		PP	C's	CIU	ERC	PSC	Canviem L'H	CUP	Guanyem L'H	Altres	En blanc	Nul	No va votar	NS/NR	NC
Base Total	3906														
...															
Altres	12	0,0	>27,5	0,0	0,0	34,0	0,0	0,0	0,0	0,0	0,0	0,0	28,0	10,5	0,0
La zona de la fira	10	0,0	0,0	>18,2	2,3	18,2	0,0	0,0	0,0	18,2	0,0	0,0	2,3	2,3	>38,6
Mercadona	8	5,4	0,0	0,0	0,0	10,7	0,0	0,0	0,0	5,4	0,0	0,0	>78,5	0,0	0,0
El casc antic	8	0,0	0,0	>14,3	14,3	28,6	0,0	0,0	0,0	0,0	0,0	0,0	14,3	14,3	14,3
Pont de Santa Eulàlia	4	0,0	0,0	0,0	0,0	0,0	0,0	0,0	0,0	>71,9	0,0	0,0	0,0	28,1	0,0
Les festes del barri	3	0,0	0,0	0,0	0,0	0,0	0,0	7,5	0,0	36,6	0,0	0,0	44,1	0,0	11,8
Camp Nou	12	0,0	10,0	10,0	10,0	10,0	0,0	0,0	0,0	0,0	0,0	0,0	40,0	10,0	10,0
Parc de Can Vidalet	9	0,0	15,7	0,0	0,0	31,5	0,0	0,0	0,0	0,0	0,0	0,0	5,6	>31,5	15,7
Altres indrets fora de L'Hospitalet	18	7,5	7,5	0,0	0,0	17,3	0,0	0,0	0,0	>22,5	0,0	0,0	29,0	8,8	7,5
Res	86	4,3	9,6	0,0	6,1	24,0	2,1	0,8	0,4	5,0	0,0	0,0	21,1	4,4	>22,1
No sap	515	>6,0	4,2	2,5	4,6	20,2	1,3	<0,2	<0,0	<4,5	2,2	0,3	26,0	>12,1	15,7
No contesta	13	0,0	6,9	8,9	0,0	13,0	0,0	0,0	0,0	0,0	>14,4	0,0	35,0	9,8	12,0

% Horitzontals ponderats	Total	RECORD DE VOT MUNICIPALS													
		PP	C's	CIU	ERC	PSC	Canviem L'H	CUP	Guanyem L'H	Altres	En blanc	Nul	No va votar	NS/NR	NC
Base Total	3906														
P8-D. FER ACTIVITATS D'OCI															
Al seu barri	1356	4,2	5,6	2,8	<4,0	>23,6	2,4	1,3	1,3	7,6	1,1	0,4	23,3	8,1	14,4
A altres barris de L'Hospitalet	577	3,7	5,9	2,7	<4,1	20,9	3,8	2,4	0,6	8,0	2,5	0,0	>29,0	6,4	<9,9
Fora de L'Hospitalet	1472	<2,4	6,8	2,1	>10,4	<17,1	2,7	2,3	1,4	8,6	1,8	0,2	21,8	8,4	14,1
No fa mai aquesta activitat	441	>6,0	4,3	2,8	6,0	>25,3	1,2	0,6	0,2	<2,9	1,8	0,1	<16,4	>14,6	>17,7
No sap	52	4,2	6,5	0,0	7,1	22,3	0,9	0,0	0,0	3,9	2,3	0,0	20,4	10,4	22,0
No contesta	8	14,4	0,0	0,0	0,0	30,2	0,0	0,0	0,0	14,9	0,0	0,0	14,3	26,2	0,0
Base Fa activitats d'oci	3465														
Al seu barri	1356	4,2	5,6	2,8	<4,0	>23,6	2,4	1,3	1,3	7,6	1,1	0,4	23,3	8,1	14,4
A altres barris de L'Hospitalet	577	3,7	5,9	2,7	<4,1	20,9	3,8	2,4	0,6	8,0	2,5	0,0	>29,0	6,4	<9,9
Fora de L'Hospitalet	1472	<2,4	6,8	2,1	>10,4	<17,1	2,7	2,3	1,4	8,6	1,8	0,2	21,8	8,4	14,1
No sap	52	4,2	6,5	0,0	7,1	22,3	0,9	0,0	0,0	3,9	2,3	0,0	20,4	10,4	22,0
No contesta	8	14,4	0,0	0,0	0,0	30,2	0,0	0,0	0,0	14,9	0,0	0,0	14,3	26,2	0,0
Base Total	3906														
P8-E. QUEDAR AMB AMICS O FAMILIARS															
Al seu barri	2076	3,2	6,1	2,5	<5,2	22,7	2,6	2,0	1,1	7,3	1,6	0,4	22,9	>10,1	<12,3
A altres barris de L'Hospitalet	518	4,6	4,2	2,7	6,1	20,1	2,9	1,4	1,5	8,5	1,8	0,0	26,6	7,3	12,2
Fora de L'Hospitalet	1163	3,4	6,5	2,4	>9,2	18,6	2,6	1,7	1,0	7,4	1,7	0,1	21,9	<6,5	>16,9
No fa mai aquesta activitat	63	7,6	4,9	2,1	9,4	22,2	0,0	0,0	0,0	4,9	1,2	0,0	12,0	>18,2	17,5
No sap	82	>10,1	5,3	1,7	7,7	13,6	1,4	0,0	0,0	7,9	1,4	0,0	16,0	8,1	>26,8
No contesta	4	0,0	0,0	0,0	>33,9	0,0	0,0	0,0	0,0	0,0	0,0	0,0	0,0	0,0	>66,1
Base Queda amb amics o familiars	3842														
Al seu barri	2076	3,2	6,1	2,5	<5,2	22,7	2,6	2,0	1,1	7,3	1,6	0,4	22,9	>10,1	<12,3
A altres barris de L'Hospitalet	518	4,6	4,2	2,7	6,1	20,1	2,9	1,4	1,5	8,5	1,8	0,0	26,6	7,3	12,2
Fora de L'Hospitalet	1163	3,4	6,5	2,4	>9,2	18,6	2,6	1,7	1,0	7,4	1,7	0,1	21,9	<6,5	>16,9
No sap	82	>10,1	5,3	1,7	7,7	13,6	1,4	0,0	0,0	7,9	1,4	0,0	16,0	8,1	>26,8
No contesta	4	0,0	0,0	0,0	>33,9	0,0	0,0	0,0	0,0	0,0	0,0	0,0	0,0	0,0	>66,1
Base Total	3906														
P8-F. PASSEJAR															
Al seu barri	2299	4,0	5,3	2,4	6,0	22,4	2,3	1,7	1,1	7,0	1,8	0,4	22,5	8,9	14,2
A altres barris de L'Hospitalet	523	3,6	6,9	2,5	5,1	23,6	3,6	1,3	1,0	7,8	1,7	0,0	23,8	6,6	12,4
Fora de L'Hospitalet	946	3,0	7,0	2,7	>9,4	<15,9	2,3	1,8	1,2	9,0	1,6	0,0	23,4	8,5	14,1
No fa mai aquesta activitat	68	6,9	3,7	2,6	6,0	23,3	4,4	4,6	0,0	1,7	1,1	0,0	20,3	11,1	14,2
No sap	67	0,0	7,6	1,1	4,6	19,4	5,0	1,7	0,0	3,1	0,0	0,0	16,1	>21,3	20,2
No contesta	4	0,0	0,0	0,0	0,0	0,0	0,0	0,0	0,0	0,0	0,0	0,0	36,5	0,0	>63,5
Base Passeja	3838														
Al seu barri	2299	4,0	5,3	2,4	6,0	22,4	2,3	1,7	1,1	7,0	1,8	0,4	22,5	8,9	14,2
A altres barris de L'Hospitalet	523	3,6	6,9	2,5	5,1	23,6	3,6	1,3	1,0	7,8	1,7	0,0	23,8	6,6	12,4
Fora de L'Hospitalet	946	3,0	7,0	2,7	>9,4	<15,9	2,3	1,8	1,2	9,0	1,6	0,0	23,4	8,5	14,1
No sap	67	0,0	7,6	1,1	4,6	19,4	5,0	1,7	0,0	3,1	0,0	0,0	16,1	>21,3	20,2
No contesta	4	0,0	0,0	0,0	0,0	0,0	0,0	0,0	0,0	0,0	0,0	0,0	36,5	0,0	>63,5

% Horitzontals ponderats	Total	RECORD DE VOT MUNICIPALS													
		PP	C's	CIU	ERC	PSC	Canviem L'H	CUP	Guanyem L'H	Altres	En blanc	Nul	No va votar	NS/NR	NC
Base Total	3906														
P8-G. FER ESPORT, JA SIGUI A L'AIRE LLIURE O EN UN RECINTE TANCAT															
Al seu barri	1602	3,4	7,1	2,4	<5,4	22,2	2,6	1,4	1,0	8,1	1,4	0,3	22,3	8,1	14,2
A altres barris de L'Hospitalet	452	3,0	6,0	2,6	7,0	19,2	2,7	2,8	>2,2	8,8	2,5	0,3	25,7	<5,5	11,7
Fora de L'Hospitalet	726	2,3	6,6	3,5	>9,6	<16,5	2,6	>2,9	1,4	>9,9	1,4	0,3	23,1	6,6	13,1
No fa mai aquesta activitat	1102	>5,3	<4,0	1,9	6,4	22,5	2,0	1,1	<0,5	<4,6	1,7	0,0	22,3	>12,3	15,3
No sap	23	5,4	2,1	0,0	10,4	19,6	>16,9	0,0	0,0	0,0	5,2	0,0	6,0	11,4	22,8
No contesta	2	0,0	0,0	0,0	0,0	>100,0	0,0	0,0	0,0	0,0	0,0	0,0	0,0	0,0	0,0
Base Fa esport	2804														
Al seu barri	1602	3,4	7,1	2,4	<5,4	22,2	2,6	1,4	1,0	8,1	1,4	0,3	22,3	8,1	14,2
A altres barris de L'Hospitalet	452	3,0	6,0	2,6	7,0	19,2	2,7	2,8	2,2	8,8	2,5	0,3	25,7	5,5	11,7
Fora de L'Hospitalet	726	2,3	6,6	3,5	>9,6	<16,5	2,6	2,9	1,4	9,9	1,4	0,3	23,1	6,6	13,1
No sap	23	5,4	2,1	0,0	10,4	19,6	>16,9	0,0	0,0	0,0	5,2	0,0	6,0	11,4	22,8
No contesta	2	0,0	0,0	0,0	0,0	>100,0	0,0	0,0	0,0	0,0	0,0	0,0	0,0	0,0	0,0
Base Total	3906														
P8-H. ANAR DE TAPES O DE RESTAURANTS															
Al seu barri	1643	3,1	6,6	2,8	<5,2	22,1	3,0	1,8	1,3	8,0	1,5	0,4	24,0	<7,3	13,0
A altres barris de L'Hospitalet	624	2,3	7,0	1,4	5,0	>24,6	3,1	1,8	1,9	8,0	2,4	0,2	24,6	6,8	<11,0
Fora de L'Hospitalet	1150	3,4	6,1	3,2	>9,6	<16,4	2,3	2,0	0,7	7,8	1,9	0,1	22,3	8,7	15,5
No fa mai aquesta activitat	417	>8,7	<2,7	1,3	6,6	23,2	<0,8	<0,3	0,3	<3,8	0,9	0,0	<17,6	>17,2	16,7
No sap	68	5,1	<0,0	0,0	8,9	19,9	0,7	3,9	0,0	7,7	0,0	0,0	15,1	12,0	>26,8
No contesta	4	0,0	0,0	0,0	0,0	27,1	0,0	0,0	0,0	0,0	0,0	0,0	44,5	0,0	28,5
Base Va de tapes o de restaurants	3489														
Al seu barri	1643	3,1	6,6	2,8	<5,2	22,1	3,0	1,8	1,3	8,0	1,5	0,4	24,0	7,3	13,0
A altres barris de L'Hospitalet	624	2,3	7,0	1,4	5,0	>24,6	3,1	1,8	1,9	8,0	2,4	0,2	24,6	6,8	11,0
Fora de L'Hospitalet	1150	3,4	6,1	3,2	>9,6	<16,4	2,3	2,0	0,7	7,8	1,9	0,1	22,3	8,7	15,5
No sap	68	5,1	<0,0	0,0	8,9	19,9	0,7	3,9	0,0	7,7	0,0	0,0	15,1	12,0	>26,8
No contesta	4	0,0	0,0	0,0	0,0	27,1	0,0	0,0	0,0	0,0	0,0	0,0	44,5	0,0	28,5

% Horitzontals ponderats	Total	RECORD DE VOT MUNICIPALS													
		PP	C's	CIU	ERC	PSC	Canviem L'H	CUP	Guanyem L'H	Altres	En blanc	Nul	No va votar	NS/NR	NC
Base Total	3906														
P9. VOSTÈ CONSIDERA QUE ESTÀ MOLT, BASTANT, POC O GENS INFORMAT DEL QUE PASSA AL SEU BARRI?															
Molt informat	314	3,4	5,3	3,6	8,6	>26,3	3,4	1,3	0,4	7,4	0,4	0,4	20,6	7,5	11,4
Bastant informat	1489	3,5	5,7	2,4	7,6	>24,8	2,4	2,1	1,6	7,5	1,2	0,1	<18,8	8,1	14,3
Poc informat	1702	3,9	6,7	2,7	5,8	<17,1	2,7	1,5	1,0	7,6	>2,3	0,3	>25,3	8,9	14,3
Gens informat	349	3,1	4,3	<0,8	5,8	17,4	1,6	1,9	0,1	7,5	1,7	0,3	>29,7	11,7	14,1
No sap	46	8,0	3,7	0,0	2,6	27,4	5,2	2,7	0,0	3,6	1,6	1,1	18,2	7,1	18,8
No contesta	7	0,0	0,0	0,0	0,0	35,6	0,0	0,0	0,0	0,0	0,0	0,0	46,8	17,6	0,0
Molt + bastant informat	1803	3,5	5,7	2,6	7,8	>25,0	2,5	1,9	1,4	7,5	<1,1	0,1	<19,1	8,0	13,8
Poc + gens informat	2051	3,8	6,3	2,4	5,8	<17,1	2,5	1,6	0,8	7,6	2,2	0,3	>26,0	9,4	14,3
NS/NC	52	7,0	3,3	0,0	2,3	28,4	4,6	2,3	0,0	3,2	1,4	0,9	21,8	8,5	16,4
P10. I LI AGRADARIA ESTAR MÉS INFORMAT SOBRE EL QUE PASSA AL SEU BARRI?															
Sí	2638	3,7	6,7	2,6	6,7	20,8	2,8	1,5	1,2	7,5	1,7	0,3	22,1	8,5	13,9
No	1205	3,7	<4,5	2,4	6,5	20,7	2,0	2,2	0,9	7,3	1,6	0,1	24,4	8,8	14,8
No sap	55	2,4	4,2	0,0	7,8	31,5	0,0	1,7	0,0	8,5	0,0	0,0	16,8	>21,3	6,0
No contesta	7	0,0	0,0	0,0	19,1	27,0	10,4	0,0	0,0	0,0	0,0	0,0	27,0	0,0	16,5
Base Li agradaria estar més informat	2638														
P10-A. I PER QUIN MITJÀ PREFERIRIA ESTAR MÉS INFORMAT DEL QUE PASSA AL SEU BARRI?															
Una revista o butlletí del barri	1119	4,1	7,9	2,9	6,6	22,0	2,3	1,1	1,0	6,5	1,7	0,4	<17,4	8,5	>17,7
Cartells de porteria	136	>7,4	6,8	1,9	<2,0	19,5	1,8	0,9	2,2	4,8	1,8	0,0	26,3	8,8	15,9
Fulletons a la bústia	439	4,9	5,0	3,4	<4,0	20,2	3,2	2,0	0,7	6,3	2,4	0,3	23,0	10,8	13,7
Xarxes socials com Facebook o Twitter	633	<1,0	6,5	<1,2	>9,2	18,9	>4,1	1,9	1,5	>11,3	1,9	0,4	>29,0	6,3	<6,9
Missatges al mòbil	171	3,7	3,6	3,8	9,2	24,6	0,4	2,5	1,1	6,7	0,2	0,0	27,7	7,9	8,6
(Espontani) Correu electrònic	27	0,0	11,6	4,6	0,0	19,4	>11,6	4,6	0,0	7,2	0,0	0,0	24,6	0,0	16,4
(Espontani) Premsa	23	5,8	6,0	0,0	17,2	21,3	5,9	0,0	0,0	5,2	0,0	0,0	11,6	10,6	16,5
(Espontani) Televisió	19	4,9	0,0	0,0	7,2	15,1	0,0	0,0	0,0	4,9	0,0	0,0	20,3	>29,3	18,1
Altres	22	2,2	16,2	7,1	4,1	19,6	0,0	1,7	>5,8	5,8	0,0	0,0	5,8	3,6	28,0
Tots	3	0,0	14,0	0,0	>39,3	0,0	0,0	0,0	0,0	0,0	0,0	0,0	0,0	0,0	46,6
Cap d'aquests	19	7,5	5,0	0,0	0,0	37,5	0,0	0,0	0,0	0,0	6,3	0,0	16,9	20,5	6,3
No sap	26	9,7	0,0	4,6	4,7	5,7	2,8	0,0	0,0	11,3	0,0	0,0	15,7	14,0	>31,5
No contesta	2	>50,9	0,0	0,0	17,6	0,0	0,0	0,0	0,0	0,0	0,0	0,0	0,0	31,6	0,0
Base Esmenta un mitjà	2588														
P10-B. I EN SEGON LLOC?															
Una revista o butlletí del barri	576	3,1	6,7	2,1	8,3	18,4	3,5	1,8	0,7	8,1	2,3	0,4	>26,6	7,5	<10,6
Cartells de porteria	364	4,1	6,0	1,7	<3,2	21,9	3,5	2,7	1,8	8,5	1,4	0,5	20,8	9,0	14,9
Fulletons a la bústia	602	3,2	6,8	3,8	7,6	20,4	3,2	0,8	1,2	6,2	2,3	0,2	21,3	9,2	13,8
Xarxes socials com Facebook o Twitter	470	2,4	6,2	2,0	7,8	21,2	2,5	2,1	1,9	7,3	1,7	0,5	23,3	7,2	13,8
Missatges al mòbil	271	4,8	7,8	1,1	7,4	20,6	1,9	1,4	1,5	8,1	1,0	0,0	25,8	6,8	11,9
(Espontani) Correu electrònic	24	5,5	5,5	1,6	5,0	13,9	8,0	0,0	0,0	15,5	4,9	0,0	8,8	4,9	26,4
(Espontani) Premsa	11	0,0	3,8	11,0	0,0	38,4	0,0	0,0	0,0	17,7	0,0	0,0	0,0	17,7	11,4
(Espontani) Televisió	20	0,0	6,8	>14,2	5,9	22,8	0,0	0,0	0,0	12,1	0,0	0,0	19,8	4,7	13,7
Altres	19	0,0	0,0	>12,2	0,0	>43,4	0,0	0,0	0,0	6,1	2,1	0,0	11,0	0,0	25,1
Cap més	232	>6,5	8,7	2,7	4,5	23,9	1,0	0,9	0,0	6,6	<0,0	0,0	<13,5	>12,3	>19,3

% Horitzontals ponderats	Total	RECORD DE VOT MUNICIPALS													
		PP	C's	CIU	ERC	PSC	Canviem L'H	CUP	Guanyem L'H	Altres	En blanc	Nul	No va votar	NS/NR	NC
Base Li agradaria estar més informat	2638														
P10. SUMA DE LES DUES RESPOSTES															
Una revista o butlletí del barri	1694	3,7	7,5	2,6	7,2	20,8	2,7	1,4	0,9	7,1	1,9	0,4	20,5	8,1	15,3
Cartells de porteria	500	5,0	6,2	1,7	<2,9	21,3	3,1	2,2	1,9	7,5	1,5	0,4	22,3	8,9	15,1
Fulletons a la bústia	1041	3,9	6,0	>3,6	6,1	20,3	3,2	1,3	1,0	6,2	2,3	0,2	22,0	9,8	13,8
Xarxes socials com Facebook o Twitter	1103	<1,6	6,4	<1,5	>8,6	19,9	3,4	2,0	1,7	>9,6	1,8	0,4	>26,6	<6,7	<9,8
Missatges al mòbil	442	4,3	6,2	2,1	8,1	22,1	1,3	1,8	1,3	7,6	0,7	0,0	>26,6	7,2	10,6
(Espontani) Correu electrònic	50	2,6	8,7	3,2	2,3	16,8	>9,9	2,4	0,0	11,1	2,3	0,0	17,2	2,3	21,1
(Espontani) Premsa	33	3,9	5,3	3,5	11,7	26,8	4,0	0,0	0,0	9,2	0,0	0,0	7,9	12,9	14,8
(Espontani) Televisió	38	2,4	3,5	7,3	6,6	19,1	0,0	0,0	0,0	8,6	0,0	0,0	20,1	16,6	15,8
Altres	41	1,2	8,7	>9,5	2,2	30,6	0,0	0,9	3,1	5,9	1,0	0,0	8,2	2,0	>26,7
Tots	3	0,0	14,0	0,0	>39,3	0,0	0,0	0,0	0,0	0,0	0,0	0,0	0,0	0,0	46,6
Cap d'aquests	19	7,5	5,0	0,0	0,0	37,5	0,0	0,0	0,0	0,0	6,3	0,0	16,9	20,5	6,3
No sap	26	9,7	0,0	4,6	4,7	5,7	2,8	0,0	0,0	11,3	0,0	0,0	15,7	14,0	>31,5
No contesta	2	>50,9	0,0	0,0	17,6	0,0	0,0	0,0	0,0	0,0	0,0	0,0	0,0	31,6	0,0

% Horitzontals ponderats	Total	RECORD DE VOT MUNICIPALS													
		PP	C's	CIU	ERC	PSC	Canviem L'H	CUP	Guanyem L'H	Altres	En blanc	Nul	No va votar	NS/NR	NC
Base Total	3906														
P11. EN UNA ESCALA DEL 0 AL 10, COM VALORARIA VOSTÈ LA GESTIÓ DE L'ACTUAL AJUNTAMENT?															
0	179	5,9	6,2	1,5	8,1	<12,5	1,8	1,5	0,9	8,2	2,1	0,0	26,8	7,9	16,7
1	42	9,2	7,8	0,0	6,2	9,1	2,2	2,8	0,0	14,0	5,0	0,0	17,4	5,6	20,7
2	98	4,0	7,8	0,0	6,5	<10,4	1,3	3,1	0,8	12,5	3,3	>2,0	24,0	7,1	17,4
3	148	3,1	9,0	>7,1	>11,5	<10,1	>6,0	2,2	1,4	9,2	0,9	0,0	19,7	8,3	11,4
4	262	2,6	8,1	2,7	7,5	<14,3	2,9	>4,2	>2,8	>12,5	1,7	0,0	17,2	7,6	15,9
5	700	3,7	6,0	1,3	7,3	<15,6	2,7	2,2	1,0	8,8	1,4	0,2	24,5	8,8	16,6
6	739	2,4	7,6	>3,7	7,5	20,0	3,5	2,5	1,4	7,4	2,4	0,3	<18,3	8,8	14,2
7	752	3,5	4,6	1,9	7,1	>25,3	3,6	1,0	1,1	7,0	1,7	0,3	22,1	8,1	12,7
8	566	4,0	5,4	2,0	5,6	>30,5	<0,7	<0,4	0,8	<4,7	0,6	0,2	24,7	9,4	<10,9
9	130	1,4	4,2	1,1	3,5	>32,8	1,8	0,0	0,2	3,1	0,9	0,0	>34,4	10,5	<6,2
10	101	>8,0	1,4	4,3	1,6	>32,1	0,0	0,0	0,0	4,5	2,6	0,0	31,2	6,4	7,9
No sap	173	5,9	3,5	3,8	<1,7	18,5	<0,0	0,7	0,0	5,0	1,7	0,3	24,1	>13,2	>21,5
No contesta	16	7,3	0,0	8,2	0,0	7,3	0,0	>11,7	0,0	0,0	0,0	0,0	31,9	11,4	22,3
Mitjana	5,82	5,68	5,47	5,86	5,50	6,47	5,51	4,95	5,47	5,30	5,43	5,55	5,93	5,91	5,48
Desviació	2,19	2,59	2,12	2,06	2,12	1,98	1,83	1,79	1,85	2,16	2,36	2,15	2,32	2,13	2,18
Casos	3716	132	227	88	258	784	100	65	42	283	62	9	842	317	509
Suspès	729	4,1	>7,7	2,8	8,3	<12,2	3,0	>2,9	1,6	>10,8	2,0	0,3	21,0	7,7	15,7
Aprovat	2988	3,4	5,7	2,3	6,6	>23,3	2,6	1,5	1,0	6,8	1,6	0,2	23,1	8,7	13,2
NS/NC	190	6,1	3,2	4,2	<1,6	17,5	<0,0	1,6	0,0	4,6	1,6	0,3	24,8	>13,0	>21,6
Suspès	729	4,1	>7,7	2,8	8,3	<12,2	3,0	>2,9	1,6	>10,8	2,0	0,3	21,0	7,7	15,7
Bé	1440	3,0	6,8	2,5	7,4	<17,9	3,1	2,4	1,2	8,1	1,9	0,2	21,3	8,8	15,4
Notable	1318	3,7	4,9	2,0	6,4	>27,6	2,3	<0,8	1,0	6,0	1,2	0,3	23,2	8,7	<11,9
Excel·lent	230	4,3	3,0	2,5	<2,7	>32,5	1,0	<0,0	0,1	<3,7	1,7	0,0	>33,0	8,7	<7,0
NS/NC	190	6,1	3,2	4,2	<1,6	17,5	<0,0	1,6	0,0	4,6	1,6	0,3	24,8	>13,0	>21,6

% Horitzontals ponderats	Total	RECORD DE VOT MUNICIPALS													
		PP	C's	CIU	ERC	PSC	Canviem L'H	CUP	Guanyem L'H	Altres	En blanc	Nul	No va votar	NS/NR	NC
Base Total	3906														
P12. I COM VALORARIA VOSTÈ LA GESTIÓ QUE L'ACTUAL AJUNTAMENT FA AL SEU BARRI?															
0	236	3,9	7,5	1,7	6,8	<11,8	1,1	2,2	1,1	8,6	1,6	0,0	27,3	7,4	>19,1
1	52	7,3	11,9	3,0	5,1	14,9	>9,9	2,2	0,0	6,9	>7,2	0,0	16,4	3,6	11,4
2	118	4,7	9,0	1,3	8,1	16,1	5,3	>4,6	2,8	10,2	2,6	>1,6	17,0	6,9	9,6
3	178	2,4	6,4	4,7	>10,6	17,6	2,1	1,2	0,7	>13,0	3,2	0,0	18,1	8,9	11,2
4	346	3,6	7,2	2,6	7,8	<14,5	3,6	2,6	>2,3	8,3	1,0	0,0	19,9	8,8	17,7
5	719	3,7	5,6	2,0	6,7	<16,6	2,9	2,5	1,1	8,6	2,1	0,5	21,4	9,8	16,7
6	698	2,6	7,2	3,3	8,1	20,9	2,8	1,6	0,8	8,9	1,1	0,2	20,5	7,7	14,4
7	701	3,9	5,1	2,7	5,4	>26,1	2,6	1,5	1,2	5,5	1,5	0,2	23,2	8,4	12,6
8	501	4,1	3,8	1,9	7,1	>29,4	1,7	0,8	0,6	6,3	1,9	0,2	21,7	10,1	<10,2
9	138	0,6	4,4	0,2	3,1	>30,1	0,3	0,0	1,3	<1,6	0,0	0,0	>41,6	6,9	9,9
10	91	4,9	<0,8	1,3	2,0	27,6	2,1	0,0	0,4	3,3	2,1	0,0	>44,1	6,3	<5,1
No sap	118	6,5	7,8	3,8	2,0	15,8	0,0	0,0	0,0	3,4	0,6	0,4	22,9	>14,7	>22,1
No contesta	12	>18,8	0,0	0,0	0,0	9,4	0,0	>15,3	0,0	0,0	0,0	0,0	22,4	14,8	19,3
Mitjana	5,57	5,47	5,07	5,44	5,31	6,13	5,21	4,77	5,16	5,11	5,14	5,14	5,79	5,65	5,24
Desviació	2,31	2,43	2,31	2,06	2,20	2,14	2,14	2,14	2,29	2,21	2,48	2,04	2,48	2,19	2,27
Casos	3776	134	223	92	258	797	100	66	42	287	64	9	859	322	521
Suspès	929	3,8	>7,6	2,6	8,0	<14,7	3,3	2,5	1,6	>9,4	2,1	0,2	20,9	7,9	15,4
Aprovat	2847	3,4	5,4	2,4	6,5	>23,2	2,4	1,5	0,9	7,0	1,6	0,2	23,4	8,7	13,3
NS/NC	130	>7,7	7,0	3,4	<1,8	15,2	0,0	1,5	0,0	3,1	0,6	0,4	22,8	>14,7	>21,8
Suspès	929	3,8	>7,6	2,6	8,0	<14,7	3,3	2,5	1,6	>9,4	2,1	0,2	20,9	7,9	15,4
Bé	1417	3,2	6,4	2,6	7,4	18,7	2,8	2,0	0,9	8,8	1,6	0,3	20,9	8,8	15,5
Notable	1201	4,0	4,6	2,4	6,1	>27,5	2,2	1,2	1,0	<5,9	1,7	0,2	22,6	9,1	<11,6
Excel·lent	229	2,3	3,0	0,6	<2,6	>29,1	1,0	<0,0	1,0	<2,3	0,8	0,0	>42,6	6,7	<8,0
NS/NC	130	>7,7	7,0	3,4	<1,8	15,2	0,0	1,5	0,0	3,1	0,6	0,4	22,8	>14,7	>21,8

% Horitzontals ponderats	Total	RECORD DE VOT MUNICIPALS													
		PP	C's	CIU	ERC	PSC	Canviem L'H	CUP	Guanyem L'H	Altres	En blanc	Nul	No va votar	NS/NR	NC
Base Total	3906														
P13. QUÈ DEMANARIA A L'AJUNTAMENT QUE FES PEL SEU BARRI?															
Soterrar les vies del tren	32	0,0	2,8	0,0	>15,7	17,6	2,8	5,9	0,0	2,5	3,6	0,0	23,1	10,1	15,8
Fomentar l'ocupació, l'economia	50	6,2	5,4	0,0	4,7	19,1	5,7	2,7	1,2	11,1	0,0	0,0	22,6	11,1	10,3
Més activitats i espais culturals	22	0,0	6,0	0,0	15,4	17,1	3,3	0,0	0,0	16,9	0,0	0,0	36,1	0,0	5,2
Milliores en equipaments educatius	37	3,3	4,6	3,2	0,0	16,1	3,2	>8,3	3,2	7,3	0,0	>6,3	20,8	10,9	12,8
Milliores en transport públic	63	2,2	7,0	0,0	>14,5	17,9	1,5	0,4	1,6	8,6	>6,0	0,0	14,9	3,0	22,2
Donar més informació	18	0,0	7,3	7,6	1,3	19,4	6,4	0,0	0,0	14,0	0,0	>6,6	13,9	10,3	13,2
Més proximitat al ciutadà, més trepitjar el barri, més implicació	110	4,1	5,5	2,3	6,5	17,2	3,7	1,2	2,3	3,1	>5,4	0,0	15,0	10,1	>23,7
Pacificar el trànsit: cotxes, bicis, carrils bici, etc.	17	11,3	16,4	0,0	8,7	14,6	0,0	0,0	0,0	0,0	0,0	0,0	24,5	14,0	10,6
Més espais verds / Milliores en els espais verds	258	3,3	3,6	1,3	4,8	18,5	4,5	0,9	1,2	9,9	1,9	0,0	27,0	9,7	13,3
Més seguretat i vigilància	703	4,2	6,5	2,2	6,3	>24,3	1,5	<0,2	1,2	6,1	1,8	0,4	24,5	<6,0	14,7
Més neteja	731	3,9	>7,9	>3,9	7,2	20,7	1,8	1,9	0,9	6,8	1,3	0,1	<18,8	9,2	15,7
Millorar l'aparcament	74	1,0	5,9	0,7	8,5	24,1	>6,5	2,6	>3,7	6,6	0,0	0,0	21,9	12,1	6,5
Millor manteniment de l'espai públic	286	3,8	5,3	1,5	6,0	19,9	3,6	2,0	1,1	4,5	1,7	>0,8	21,6	>13,0	15,2
Milliores en equipaments esportius	72	1,2	4,3	1,6	10,7	14,8	3,8	2,7	0,3	>13,9	4,2	0,0	>35,8	<0,7	6,0
Milliores en equipaments i serveis per a la gent gran	28	6,9	0,0	0,0	4,1	36,3	0,0	1,3	0,0	0,0	0,0	0,0	22,1	11,3	17,9
Milliores en equipaments sanitaris	26	7,9	10,4	0,0	7,0	26,9	0,0	5,0	0,0	8,2	0,0	0,0	17,9	6,2	10,5
Abaixar els impostos	19	8,0	4,8	0,0	9,9	18,7	0,0	0,0	0,0	14,4	>8,0	0,0	26,4	9,9	0,0
Milliores en comerç	54	2,3	8,0	>7,9	4,6	23,7	0,8	0,0	0,8	2,3	0,0	0,0	33,9	10,7	5,1
Equipaments, serveis i activitats per nens / joves	70	0,6	5,4	1,7	7,3	24,1	>7,0	3,4	1,5	3,3	2,7	0,0	>34,5	6,9	<1,7
Fer milliores en general	19	0,0	9,8	>18,6	0,0	27,1	0,0	0,0	0,0	0,0	0,0	0,0	29,2	2,6	12,7
Gestionar / Controlar la immigració	80	3,8	8,1	>6,1	7,8	22,5	0,0	0,0	0,0	4,1	2,4	0,0	20,8	14,5	9,7
Millorar l'accés a l'habitatge	37	2,5	9,7	6,3	10,1	15,0	0,0	>11,5	0,0	3,3	3,2	0,0	22,0	1,0	15,5
Milliores en altres equipaments i serveis	31	0,0	7,4	3,0	>16,2	28,8	0,0	3,0	0,0	7,3	0,0	0,0	22,3	0,0	12,0
Més activitats i espais d'oci	44	3,5	2,6	2,7	7,8	20,1	2,7	3,6	0,9	14,3	0,0	0,0	27,2	5,2	9,5
Millorar la política social: més ajudes	45	0,0	6,4	2,5	3,0	12,6	2,0	>10,8	0,0	9,8	0,0	0,0	28,8	15,8	8,3
Lluitar contra les plagues (escarabats, mosquits, etc.)	49	7,6	6,6	3,7	4,3	16,6	0,0	1,9	3,0	>20,8	2,4	0,0	19,9	2,9	10,2
Controlar l'incivisme	167	1,9	8,4	2,7	4,6	25,0	2,6	1,5	0,6	>13,3	0,2	0,0	15,6	8,5	15,1
Controlar els locals d'oci	48	2,8	8,1	5,7	>17,5	18,4	6,7	2,4	0,0	4,4	1,9	0,0	<7,3	3,4	21,4
Reduir el soroll	38	0,0	0,6	0,6	10,7	19,3	3,1	3,1	0,0	13,3	3,4	0,0	15,7	18,1	12,0
Gestionar els gossos: espais, controls, neteja, etc.	148	5,3	4,8	3,4	3,5	22,5	4,4	0,8	0,9	8,6	2,0	0,0	22,0	6,8	14,9
Milliores a l'espai públic: zones per vianants, escales mecàniques, ascensors, etc.	71	5,2	4,1	3,5	5,0	27,6	1,0	1,7	1,6	10,7	1,3	0,0	<11,4	13,2	13,8
Millorar els contenidors i la recollida d'escombraries	24	7,7	0,0	0,0	12,9	16,8	0,0	0,0	0,0	7,7	>8,0	0,0	27,4	19,4	0,0
Altres	82	3,5	4,8	1,1	>13,6	11,7	5,5	3,8	0,5	9,1	2,3	0,0	22,5	9,7	11,8
Res	62	5,8	2,9	0,4	5,4	23,8	0,0	0,0	0,0	3,8	2,1	0,0	27,7	14,3	13,7
No sap	271	3,5	3,3	<0,4	4,0	16,3	2,3	2,2	1,7	7,9	<0,0	0,0	>32,5	9,7	16,3
No contesta	19	12,1	0,0	0,0	0,0	35,6	0,0	0,0	0,0	12,1	0,0	0,0	13,3	0,0	26,8

% Horitzontals ponderats	Total	RECORD DE VOT MUNICIPALS													
		PP	C's	CIU	ERC	PSC	Canviem L'H	CUP	Guanyem L'H	Altres	En blanc	Nul	No va votar	NS/NR	NC
Base Total	3906														
P14. EN TOT EL TEMPS QUE PORTA VIVINT AL SEU BARRI, QUÈ DIRIA QUÈ ÉS EL MILLOR QUE HA FET L'AJUNTAMENT AL SEU BARRI?															
Millories a l'espai públic	899	3,4	5,7	>3,7	8,0	23,9	1,9	1,1	0,7	6,8	2,0	0,2	21,5	9,3	12,0
Altres serveis i equipaments	55	5,4	3,5	1,2	9,1	24,3	0,0	1,7	0,4	9,8	0,0	0,0	22,7	3,1	18,8
Activitats i espais culturals	40	3,2	5,2	0,0	11,6	8,5	0,0	>6,4	0,0	9,3	0,0	0,0	25,7	11,5	18,5
Equipaments educatius	43	5,5	12,1	5,9	2,1	24,5	3,9	2,7	0,6	5,0	0,0	0,0	15,6	9,3	12,9
Transport públic	182	1,3	6,0	0,6	9,2	25,6	4,5	0,0	1,4	5,3	2,7	0,0	16,9	10,5	16,0
Millorar el barri, reformar-lo, modernitzar-lo	100	1,6	4,6	3,1	6,4	29,4	1,9	3,1	0,2	5,2	1,8	0,0	<11,8	13,2	17,8
Implicar-se, trepitjar el barri, proximitat als veïns	17	7,5	7,5	0,0	6,7	30,9	0,0	0,0	0,0	0,0	4,2	0,0	22,9	6,7	13,7
Comunicacions i accessos	37	5,0	5,2	>7,7	>19,2	16,8	3,2	0,0	0,0	7,4	0,0	0,0	12,9	3,2	19,3
Parcs i espais verds	399	>6,3	5,5	2,7	4,6	22,6	2,5	1,4	0,3	7,5	1,9	0,3	25,9	6,8	11,8
Seguretat i vigilància	47	0,0	12,6	0,0	7,7	11,7	0,0	3,1	0,0	8,0	1,5	0,0	>40,3	9,4	5,7
Neteja	116	3,1	4,3	1,4	<1,2	20,9	2,2	0,0	0,2	8,0	0,8	0,0	>32,4	10,3	15,2
Gestionar l'aparcament	27	0,0	0,0	0,0	0,0	23,9	>16,8	4,5	1,8	11,6	0,0	0,0	20,3	10,4	10,7
Espais per gossos: pipicans, correccans	15	0,0	>18,5	0,0	0,0	6,3	9,2	0,0	0,0	20,5	0,0	0,0	37,5	0,0	7,9
Equipaments esportius	38	0,6	11,1	0,0	4,5	26,1	2,4	0,0	0,0	>16,7	1,0	>3,0	12,6	7,1	14,8
Equipaments i serveis per a la gent gran	24	5,0	8,6	>9,7	>19,9	22,7	3,8	0,0	1,5	0,0	0,0	0,0	5,5	13,5	9,8
Equipaments sanitaris	31	3,8	8,0	3,8	0,0	21,2	4,3	0,0	0,0	12,0	0,0	0,0	19,2	12,6	15,1
Gran Via - Plaça Europa - Fira	66	5,7	>14,7	0,4	11,8	10,7	>7,5	2,9	>3,8	6,4	2,1	0,0	<7,2	2,5	>24,3
Comerç: botigues, mercats, centres comercials	45	7,5	>15,0	3,7	8,9	22,5	0,0	0,0	0,0	6,2	2,7	0,0	17,9	8,6	7,1
Escales mecàniques, ascensors	51	4,5	7,4	0,0	7,6	24,6	1,0	0,0	0,0	6,7	1,7	0,0	20,3	11,9	14,5
Festes, activitats i espais d'oci	89	2,2	<0,0	1,3	8,2	12,7	3,2	3,7	>7,3	10,5	1,3	0,0	>33,1	4,2	12,1
Construir el barri / Urbanitzar-lo / Asfaltar-lo	158	3,7	6,1	3,0	5,5	>31,8	0,9	>4,3	1,0	6,7	1,8	0,0	<9,7	4,8	>20,8
Construir habitatges, facilitar l'accés a l'habitatge	48	0,0	>15,9	0,0	0,0	31,5	2,5	0,0	4,0	4,0	4,0	0,0	21,1	4,9	12,1
Soterrar les vies	49	6,2	1,9	0,0	3,9	21,4	3,9	>10,3	2,4	3,9	3,9	0,0	<3,9	12,2	>26,0
Plaça de l'Ajuntament	25	4,8	0,0	4,8	0,0	23,8	>14,3	4,8	4,8	9,5	0,0	0,0	19,0	4,8	9,5
Avinguda de Carmen Amaya	17	>14,3	2,4	0,0	2,4	19,0	0,0	0,0	2,4	11,9	2,4	0,0	23,8	16,7	4,8
Plaça de la Carpa	14	7,1	10,7	0,0	0,0	25,0	7,1	3,6	0,0	3,6	0,0	0,0	25,0	10,7	7,1
Rambla de Just Oliveras	14	0,0	0,0	0,0	16,7	25,0	0,0	0,0	0,0	8,3	0,0	0,0	16,7	0,0	33,3
Equipaments, serveis i activitats per nens / joves	23	0,0	>16,9	5,0	0,0	18,7	0,0	0,0	2,6	5,3	5,1	>5,3	30,3	5,6	5,3
CAP de Sanfeliu	4	0,0	0,0	0,0	0,0	50,0	0,0	0,0	0,0	0,0	0,0	0,0	30,0	0,0	20,0
Biblioteca de Bellvitge	19	0,0	0,0	0,0	6,2	18,7	0,0	6,2	0,0	12,5	6,2	>6,2	31,2	0,0	12,5
Equipament Ana Díaz Rico	7	0,0	0,0	0,0	0,0	0,0	0,0	0,0	>11,1	22,2	0,0	0,0	>66,7	0,0	0,0
Parc de Can Buxeres	11	0,0	3,4	3,4	0,0	34,1	3,4	0,0	3,4	15,0	3,4	0,0	10,1	14,0	10,1
Plaça / Passeig dels Cirerers	3	>28,6	14,3	0,0	0,0	14,3	0,0	0,0	>28,6	0,0	0,0	0,0	14,3	0,0	0,0
Parc de la Serp	19	4,8	9,5	4,8	>23,8	19,0	4,8	0,0	0,0	9,5	4,8	0,0	<0,0	9,5	9,5
Parc de la Torrassa	19	6,3	0,0	0,0	12,5	18,8	6,3	6,3	0,0	0,0	0,0	0,0	31,3	6,3	12,3
Parc de la Marquesa	14	0,0	0,0	0,0	16,7	25,0	8,3	0,0	0,0	0,0	0,0	0,0	16,7	>25,0	8,3
Parc de Bellvitge	24	0,0	4,8	0,0	4,8	14,3	0,0	0,0	0,0	>28,6	0,0	0,0	19,0	19,0	9,5
CAP del Gornal	5	7,7	7,7	0,0	0,0	46,2	0,0	0,0	7,7	0,0	0,0	0,0	23,1	7,7	0,0
Plaça dels Veïns	1	0,0	0,0	0,0	40,0	20,0	0,0	0,0	0,0	0,0	0,0	0,0	40,0	0,0	0,0
Poliesportiu Municipal del Centre	19	0,0	12,5	0,0	6,3	37,5	>12,5	6,3	0,0	6,3	0,0	0,0	6,3	0,0	12,5
Poliesportiu Municipal de SanFeliu	16	0,0	7,1	0,0	2,4	42,9	2,4	0,0	2,4	0,0	0,0	0,0	31,0	4,8	7,1
Poliesportiu Municipal Gornal	7	>18,8	0,0	0,0	0,0	25,0	0,0	0,0	0,0	0,0	0,0	0,0	37,5	6,3	12,5
Centre comercial Gran Via 2	16	0,0	11,9	0,0	>23,9	25,4	0,0	0,0	1,5	11,9	0,0	0,0	23,9	1,5	0,0
Mercadona	21	3,9	0,0	0,0	0,0	12,9	2,0	0,0	0,0	14,6	0,0	0,0	>56,4	2,0	8,3
Mercat de La Florida	57	8,2	8,2	1,3	3,6	11,7	2,6	2,3	2,3	14,0	2,6	0,0	19,2	8,2	16,0
Festa major de Granvia Sud	4	5,9	5,9	0,0	11,8	17,6	0,0	0,0	5,9	0,0	0,0	0,0	52,9	0,0	0,0
Soterrar les línies elèctriques	7	0,0	0,0	0,0	0,0	40,0	>20,0	0,0	0,0	0,0	0,0	0,0	0,0	>40,0	0,0
Altres	113	3,9	3,6	3,0	7,5	17,7	0,0	>5,5	2,8	>13,1	0,0	1,0	18,5	7,8	15,7
Res	204	3,7	6,6	2,8	6,7	16,0	1,7	2,0	0,8	8,0	1,1	0,6	28,9	7,4	13,6
No sap	639	3,1	5,1	2,5	5,8	<13,9	2,9	1,4	0,8	6,5	1,6	0,1	>28,8	>11,2	16,4
No contesta	10	11,9	0,0	0,0	11,8	11,9	0,0	0,0	0,0	0,0	7,4	0,0	25,0	12,3	19,7

% Horitzontals ponderats	Total	RECORD DE VOT MUNICIPALS													
		PP	C's	CIU	ERC	PSC	Canviem L'H	CUP	Guanyem L'H	Altres	En blanc	Nul	No va votar	NS/NR	NC
Base Total	3906														
P15. I EL PITJOR QUE HA FET L'AJUNTAMENT EN AQUEST TEMPS AL SEU BARRI?															
Gestió de la immigració	191	4,6	7,1	>5,8	4,8	23,7	0,5	0,7	0,8	6,6	1,5	0,0	20,1	7,9	15,9
Falten millores en el transport públic	34	0,0	9,5	1,2	11,8	16,3	0,0	0,0	0,0	9,0	>7,9	0,0	22,7	8,6	13,2
Gestió de l'aparcament	118	4,0	9,0	2,0	8,1	27,9	2,6	1,3	2,2	4,0	2,2	>1,6	<13,6	9,6	11,8
Massa impostos	44	6,8	6,0	2,7	3,8	20,7	4,4	0,0	0,9	4,4	4,8	0,0	12,1	5,3	>28,3
Obres, reformes de l'espai públic	107	4,2	1,9	3,9	9,7	17,4	3,1	2,2	0,0	8,6	1,8	0,0	22,5	8,6	16,0
Manteniment de l'espai públic	89	4,7	8,0	1,9	3,5	28,0	1,9	0,0	>3,8	4,7	1,8	>1,3	<11,5	12,0	16,9
Falta de seguretat, manca de vigilància	239	4,0	7,3	2,3	7,7	22,5	2,3	<0,0	1,7	6,3	2,6	0,5	24,7	<2,6	15,7
Manca de neteja	257	<1,0	5,7	3,4	7,5	>27,6	2,0	1,9	>2,4	8,9	1,4	0,0	17,7	9,8	10,6
Gestió de l'incivisme	103	6,0	7,3	1,1	2,7	25,8	3,2	1,2	2,2	9,3	2,4	0,0	20,3	5,6	12,8
Gestió del trànsit: cotxes, bicis, carrils bici, etc.	57	8,6	5,4	5,3	8,2	13,5	4,1	2,1	0,7	7,5	0,0	0,0	24,1	9,8	10,7
Cal fomentar més l'ocupació, els negocis, l'economia	24	0,0	8,0	0,0	12,9	9,7	0,0	4,9	0,0	10,5	0,0	0,0	34,7	9,5	9,8
Política d'accés a l'habitatge	22	0,0	>17,0	3,3	8,4	6,3	>11,1	3,3	>8,5	12,6	0,0	>5,4	24,1	0,0	0,0
Gestió de la recollida d'escombraries	21	0,0	9,2	0,0	15,8	15,6	0,0	0,0	1,2	9,2	0,0	0,0	26,7	16,7	5,7
Gestió dels serveis i equipaments sanitaris	32	5,4	7,7	2,9	3,8	31,4	0,0	4,0	1,2	8,9	0,0	0,0	15,5	7,2	12,0
Gestió dels serveis i equipaments educatius	35	3,7	0,7	1,2	5,5	30,8	0,0	0,0	1,4	13,5	0,0	0,0	30,4	12,8	<0,0
Gestió dels parcs i espais verds	106	2,0	8,5	2,1	3,0	21,1	>6,7	0,0	0,0	11,8	1,2	0,0	21,3	5,7	16,4
Política de comerç	51	0,0	9,9	0,0	>16,9	16,7	3,6	2,8	0,5	7,6	2,7	0,0	14,8	6,4	18,1
Gestió dels locals d'oci	43	0,0	6,7	5,5	>16,3	15,5	6,5	2,7	0,0	5,0	4,4	0,0	19,6	5,9	11,9
Gestió del soroll	16	0,0	8,4	7,2	5,7	7,2	0,0	0,0	0,0	3,8	0,0	0,0	36,3	8,1	23,4
Gestió dels gossos	49	6,3	1,0	2,8	6,8	26,2	4,8	0,0	2,4	8,5	2,4	0,0	14,9	7,2	16,8
Excés de construcció, massificació	58	3,6	7,3	0,0	6,6	27,2	>8,5	>6,2	0,0	12,3	0,0	0,0	<10,0	8,3	10,0
No escolta prou els ciutadans, no es preocupa prou pel barri	63	2,1	4,6	5,8	8,3	21,8	2,9	0,0	0,0	11,3	3,8	0,0	18,2	5,8	15,2
Mala gestió dels recursos, malbaratament, retallades	16	0,0	0,0	0,0	7,3	37,2	8,4	>11,8	0,0	11,6	0,0	0,0	2,3	14,4	7,2
No lluitar contra les plagues (escarabats, mosquits, etc.)	18	10,0	2,2	0,0	6,5	31,6	0,0	6,4	0,0	6,8	>8,7	0,0	19,1	2,2	6,5
No ha fet res al barri	61	>8,7	2,5	1,9	5,8	10,9	0,8	4,6	1,2	9,2	>6,1	0,0	24,7	6,4	17,1
Gestió de les festes, activitats i espais d'oci	49	1,5	7,0	0,5	9,2	<7,2	0,0	2,5	0,0	9,0	2,3	0,0	>38,2	>17,5	5,3
Incompliment de promeses	19	0,0	6,0	0,0	>26,5	18,6	4,7	0,0	0,0	13,0	0,0	0,0	4,0	0,0	27,2
Abandonar el barri, oblidar-lo, deixar que es degradi	132	2,2	7,9	2,1	>11,5	14,5	>7,5	>4,2	1,2	8,3	1,0	0,0	15,5	7,3	16,8
Okupes, pisos patera, pisos turístics, etc.	28	4,2	7,3	4,2	9,2	22,0	8,4	4,2	0,0	4,2	5,0	0,0	26,5	0,0	4,8
Gestió dels serveis i equipaments esportius	23	3,2	0,0	5,1	9,3	18,0	5,1	0,0	>15,3	5,9	0,0	0,0	27,6	5,3	5,1
Les reformes al Parc de la Serp	16	0,0	0,0	0,0	11,8	11,8	5,9	0,0	0,0	>41,2	0,0	0,0	17,6	5,9	5,9
No soterrar les vies	40	1,8	6,2	0,0	11,5	28,6	0,0	0,0	1,0	10,1	1,0	0,0	13,4	3,0	23,4
La reforma del carrer Progrés	9	12,5	0,0	12,5	12,5	12,5	0,0	0,0	0,0	12,5	0,0	0,0	0,0	>37,5	0,0
El soterrament parcial de la Granvia	2	0,0	0,0	11,1	>44,4	11,1	0,0	0,0	11,1	0,0	0,0	0,0	11,1	11,1	0,0
Gestió del patrimoni immobiliari	19	2,5	9,9	6,1	6,1	12,5	>12,2	6,1	0,0	16,1	0,0	0,0	22,2	0,0	6,1
Falta un ascensor a la parada de la RENFE	12	0,0	9,6	0,0	0,0	6,7	0,0	>9,6	0,0	>35,6	0,0	0,0	0,0	0,0	>38,5
Falten escales mecàniques	2	20,0	0,0	0,0	0,0	40,0	0,0	0,0	0,0	20,0	0,0	0,0	20,0	0,0	0,0
Gestió d'altres serveis i equipaments	43	0,0	4,4	2,7	8,0	15,9	0,0	0,0	2,4	12,0	0,0	0,0	31,4	17,6	5,5
Altres	91	3,8	6,8	0,0	10,9	18,4	0,4	>15,1	0,0	7,4	1,0	0,0	24,0	<1,8	10,3
Res	147	2,1	7,0	3,1	3,2	24,4	1,4	3,7	0,6	8,6	0,6	>1,6	28,6	10,1	<5,0
No sap	1371	4,2	5,2	2,1	<5,1	19,3	1,9	<0,8	0,6	<5,6	1,4	0,1	>27,3	>11,0	15,4
No contesta	46	6,8	1,1	2,0	3,0	32,4	2,7	0,0	0,0	2,6	0,0	0,0	15,0	5,8	>28,8

% Horitzontals ponderats	Total	RECORD DE VOT MUNICIPALS													
		PP	C's	CIU	ERC	PSC	Canviem L'H	CUP	Guanyem L'H	Altres	En blanc	Nul	No va votar	NS/NR	NC
Base Total	3906														
P16. DIGUI'M SI HA SENTIT PARLAR DELS SEGÜENTS EQUIPAMENTS I ESPAIS DEL SEU BARRI, SI ELS HA UTILITZAT ALGUNA VEGADA I COM ELS VALORA.															
P16-A.1. HA SENTIT A PARLAR DE LA REGIDORIA DEL DISTRICTE?															
Sí	2163	3,4	6,6	2,9	>8,2	>26,2	3,0	2,0	0,8	6,6	1,8	0,2	<13,3	8,4	>16,7
No	1743	4,0	5,2	2,0	<4,8	<14,3	2,0	1,4	1,5	8,6	1,4	0,3	>34,6	9,2	<10,8
Base Ha sentit a parlar de la Regidoria del Districte	2163														
P16-A.2. I L'HA UTILITZAT ALGUNA VEGADA EN ELS ÚLTIMS DOS ANYS?															
Sí	961	3,3	6,1	3,9	8,2	27,2	2,6	2,0	0,7	6,7	1,3	0,4	11,8	8,1	17,6
No	1202	3,6	6,9	2,0	8,1	25,5	3,2	2,0	0,8	6,5	2,3	0,1	14,4	8,5	16,0
Base Total	3906														
Ho coneix i ho ha utilitzat	961	3,3	6,1	>3,9	8,2	>27,2	2,6	2,0	0,7	6,7	1,3	0,4	<11,8	8,1	>17,6
Ho coneix però no ho ha utilitzat	1202	3,6	6,9	2,0	8,1	>25,5	3,2	2,0	0,8	6,5	2,3	0,1	<14,4	8,5	16,0
No ho coneix	1743	4,0	5,2	2,0	<4,8	<14,3	2,0	1,4	1,5	8,6	1,4	0,3	>34,6	9,2	<10,8
Base Ha utilitzat la Regidoria del Districte	961														
P16-A.3. I COM LA VALORA EN UNA ESCALA DE 0 A10?															
0	26	1,6	8,4	0,0	14,0	<1,6	2,9	0,0	0,0	13,6	0,0	1,9	>30,8	15,1	10,2
1	2	0,0	0,0	0,0	0,0	100,0	0,0	0,0	0,0	0,0	0,0	0,0	0,0	0,0	0,0
2	6	0,0	0,0	0,0	20,4	6,2	0,0	0,0	0,0	>53,7	0,0	0,0	19,7	0,0	0,0
3	18	11,5	6,2	0,0	7,6	7,6	0,0	0,0	0,0	10,7	6,6	0,0	15,7	0,0	34,2
4	27	4,4	6,3	>11,5	0,0	18,8	7,1	0,0	0,0	4,3	4,3	0,0	4,2	9,2	29,8
5	74	3,0	7,2	4,9	>16,6	19,9	0,0	4,4	1,5	>13,2	0,0	0,0	<3,8	6,7	18,7
6	141	0,9	6,1	<0,3	9,4	19,5	3,7	3,5	0,2	5,9	1,0	0,0	15,8	9,3	24,3
7	191	4,6	6,4	4,9	7,9	30,2	2,8	3,9	1,0	5,7	1,4	0,0	10,6	6,7	13,9
8	251	2,2	7,8	3,9	5,9	30,1	3,6	0,8	1,0	7,3	0,3	0,8	10,9	7,4	18,0
9	102	1,2	2,3	6,5	6,7	34,4	1,2	1,9	0,5	3,2	2,0	1,2	11,0	13,5	14,4
10	113	>7,6	3,8	4,1	9,3	34,3	1,6	0,0	0,5	2,1	3,1	0,0	12,5	7,7	13,4
No sap	10	0,0	13,2	0,0	0,0	28,6	0,0	0,0	0,0	12,0	0,0	0,0	23,4	0,0	22,9
Mitjana	7,14	7,43	6,88	7,54	6,82	7,65	7,03	6,72	7,39	6,24	7,45	7,27	6,90	7,19	6,95
Desviació	2,08	2,26	2,04	1,74	2,33	1,66	1,90	1,19	1,53	2,40	2,41	3,40	2,53	2,26	1,95
Casos	951	31	57	37	79	259	25	20	7	63	13	4	111	78	167
Base Total	3906														
Suspès	78	4,6	6,3	3,9	7,9	11,6	3,4	0,0	0,0	12,5	3,0	0,6	16,6	8,1	21,4
Aprovat	873	3,2	6,0	>3,9	8,4	>28,6	2,6	2,2	0,8	6,1	1,2	0,4	<11,3	8,2	>17,2
NS/NC	10	0,0	13,2	0,0	0,0	28,6	0,0	0,0	0,0	12,0	0,0	0,0	23,4	0,0	22,9
No ho ha utilitzat	1202	3,6	6,9	2,0	8,1	>25,5	3,2	2,0	0,8	6,5	2,3	0,1	<14,4	8,5	16,0
No ho coneix	1743	4,0	5,2	2,0	<4,8	<14,3	2,0	1,4	1,5	8,6	1,4	0,3	>34,6	9,2	<10,8
Suspès	78	4,6	6,3	3,9	7,9	11,6	3,4	0,0	0,0	12,5	3,0	0,6	16,6	8,1	21,4
Bé	215	1,6	6,5	1,9	>11,9	19,7	2,4	>3,8	0,6	8,4	0,7	0,0	<11,7	8,4	>22,4
Notable	442	3,3	7,2	>4,3	6,8	>30,1	3,3	2,1	1,0	6,6	0,8	0,4	<10,8	7,1	16,2
Excel·lent	216	4,6	3,1	>5,3	8,1	>34,4	1,4	0,9	0,5	<2,6	2,6	0,6	<11,8	10,5	13,9
NS/NC	10	0,0	13,2	0,0	0,0	28,6	0,0	0,0	0,0	12,0	0,0	0,0	23,4	0,0	22,9
No ho ha utilitzat	1202	3,6	6,9	2,0	8,1	>25,5	3,2	2,0	0,8	6,5	2,3	0,1	<14,4	8,5	16,0
No ho coneix	1743	4,0	5,2	2,0	<4,8	<14,3	2,0	1,4	1,5	8,6	1,4	0,3	>34,6	9,2	<10,8

% Horitzontals ponderats	Total	RECORD DE VOT MUNICIPALS													
		PP	C's	CIU	ERC	PSC	Canviem L'H	CUP	Guanyem L'H	Altres	En blanc	Nul	No va votar	NS/NR	NC
Base Centre i Sant Josep	673														
P16-B.1. HA SENTIT A PARLAR DEL MERCAT DEL CENTRE?															
Sí	652	2,6	5,1	4,6	9,8	19,7	4,7	2,2	1,5	8,3	1,5	0,0	15,8	8,0	16,4
No	21	8,7	>17,4	0,0	8,7	13,0	13,0	4,3	0,0	0,0	0,0	0,0	8,7	8,7	17,4
Base Ha sentit a parlar del Mercat del Centre	652														
P16-B.2. I L'HA UTILITZAT ALGUNA VEGADA EN ELS ÚLTIMS DOS ANYS?															
Sí	423	2,0	3,8	5,3	11,1	19,4	5,0	2,6	1,1	7,9	1,3	0,0	15,6	7,5	17,3
No	228	3,7	7,4	3,2	7,5	20,2	4,0	1,3	2,4	8,9	1,7	0,0	16,1	9,0	14,7
Base Centre i Sant Josep	673														
Ho coneix i ho ha utilitzat	423	2,0	3,8	5,3	11,1	19,4	5,0	2,6	1,1	7,9	1,3	0,0	15,6	7,5	17,3
Ho coneix però no ho ha utilitzat	228	3,7	7,4	3,2	7,5	20,2	4,0	1,3	2,4	8,9	1,7	0,0	16,1	9,0	14,7
No ho coneix	21	8,7	>17,4	0,0	8,7	13,0	13,0	4,3	0,0	0,0	0,0	0,0	8,7	8,7	17,4
Base Ha utilitzat el Mercat del Centre	423														
P16-B.3. I COM EL VALORA EN UNA ESCALA DE 0 A10?															
0	7	0,0	14,1	0,0	35,9	14,1	0,0	0,0	0,0	0,0	0,0	0,0	0,0	0,0	35,9
2	8	0,0	0,0	0,0	15,2	27,1	0,0	0,0	0,0	27,1	0,0	0,0	30,5	0,0	0,0
3	12	0,0	0,0	9,9	9,9	17,6	0,0	>19,7	0,0	17,6	0,0	0,0	7,7	0,0	17,6
4	22	0,0	0,0	0,0	8,4	29,8	0,0	5,3	0,0	10,7	0,0	0,0	5,3	9,5	30,9
5	62	3,0	3,8	5,7	15,5	23,5	5,7	0,0	1,9	5,3	1,9	0,0	10,6	4,9	18,2
6	87	1,3	6,9	>12,6	7,8	17,1	<0,0	1,3	0,0	7,2	1,3	0,0	13,1	11,1	20,1
7	92	0,0	3,6	3,6	17,7	16,7	>11,2	4,6	2,6	5,0	1,3	0,0	14,9	5,1	13,9
8	90	3,6	3,1	2,6	7,5	15,1	5,9	2,3	0,0	10,6	1,0	0,0	22,5	8,3	17,5
9	15	>14,0	6,2	7,9	0,0	6,2	14,0	0,0	>7,9	6,2	0,0	0,0	23,6	7,9	6,2
10	25	0,0	0,0	0,0	3,7	>40,1	0,0	0,0	0,0	9,4	4,7	0,0	23,4	9,4	9,4
No sap	3	0,0	0,0	0,0	0,0	28,1	0,0	0,0	0,0	0,0	0,0	0,0	0,0	35,9	35,9
Mitjana	6,49	7,31	6,23	6,20	5,96	6,47	7,12	5,91	7,00	6,39	7,16		7,02	6,83	6,16
Desviació	1,90	1,62	1,94	1,30	2,03	2,08	1,16	1,96	1,59	2,14	1,93		1,80	1,57	1,92
Casos	420	8	16	23	47	81	21	11	5	34	6	0	66	31	72
Base Centre i Sant Josep	673														
Suspès	48	0,0	1,9	2,4	13,6	24,2	0,0	>7,3	0,0	13,6	0,0	0,0	9,2	4,4	23,4
Aprovat	372	2,3	4,1	5,7	10,9	18,7	5,7	2,0	1,3	7,3	1,5	0,0	16,5	7,7	16,4
NS/NC	3	0,0	0,0	0,0	0,0	28,1	0,0	0,0	0,0	0,0	0,0	0,0	0,0	35,9	35,9
No ho ha utilitzat	228	3,7	7,4	3,2	7,5	20,2	4,0	1,3	2,4	8,9	1,7	0,0	16,1	9,0	14,7
No ho coneix	21	8,7	>17,4	0,0	8,7	13,0	13,0	4,3	0,0	0,0	0,0	0,0	8,7	8,7	17,4
Suspès	48	0,0	1,9	2,4	13,6	24,2	0,0	>7,3	0,0	13,6	0,0	0,0	9,2	4,4	23,4
Bé	149	2,0	5,6	>9,7	11,0	19,8	2,4	0,8	0,8	6,4	1,6	0,0	12,0	8,5	19,3
Notable	183	1,8	3,3	3,1	12,6	15,9	>8,6	3,4	1,3	7,8	1,1	0,0	18,7	6,7	15,7
Excel·lent	40	5,2	2,3	2,9	2,3	27,5	5,2	0,0	2,9	8,2	2,9	0,0	23,5	8,8	8,2
NS/NC	3	0,0	0,0	0,0	0,0	28,1	0,0	0,0	0,0	0,0	0,0	0,0	0,0	35,9	35,9
No ho ha utilitzat	228	3,7	7,4	3,2	7,5	20,2	4,0	1,3	2,4	8,9	1,7	0,0	16,1	9,0	14,7
No ho coneix	21	8,7	>17,4	0,0	8,7	13,0	13,0	4,3	0,0	0,0	0,0	0,0	8,7	8,7	17,4

% Horitzontals ponderats	Total	RECORD DE VOT MUNICIPALS													
		PP	C's	CIU	ERC	PSC	Canviem L'H	CUP	Guanyem L'H	Altres	En blanc	Nul	No va votar	NS/NR	NC
Base La Torrassa i La Florida	809														
P16-C.1. HA SENTIT A PARLAR DEL MERCAT DEL TORRENT GORNAL?															
Sí	694	5,3	4,8	1,5	5,7	19,5	1,7	1,8	1,3	7,9	1,3	0,2	25,1	9,1	15,0
No	114	2,1	5,6	2,2	2,2	12,3	2,1	2,1	0,0	10,9	1,1	1,1	>42,0	8,8	7,5
Base Ha sentit a parlar del Mercat del Torrent Gornal	694														
P16-C.2. I L'HA UTILITZAT ALGUNA VEGADA EN ELS ÚLTIMS DOS ANYS?															
Sí	304	5,9	3,8	1,3	4,5	20,6	1,7	2,0	0,4	9,2	0,4	0,4	27,9	8,0	13,8
No	390	4,8	5,6	1,6	6,7	18,6	1,6	1,6	2,0	6,8	2,0	0,0	22,8	10,0	15,8
Base La Torrassa i La Florida	809														
Ho coneix i ho ha utilitzat	304	5,9	3,8	1,3	4,5	20,6	1,7	2,0	0,4	9,2	0,4	0,4	27,9	8,0	13,8
Ho coneix però no ho ha utilitzat	390	4,8	5,6	1,6	6,7	18,6	1,6	1,6	2,0	6,8	2,0	0,0	22,8	10,0	15,8
No ho coneix	114	2,1	5,6	2,2	2,2	12,3	2,1	2,1	0,0	10,9	1,1	1,1	>42,0	8,8	7,5
Base Ha utilitzat el Mercat del Torrent Gornal	304														
P16-C.3. I COM EL VALORA EN UNA ESCALA DE 0 A10?															
1	1	0,0	0,0	0,0	0,0	>100,0	0,0	0,0	0,0	0,0	0,0	0,0	0,0	0,0	0,0
2	5	23,8	0,0	0,0	0,0	25,4	0,0	0,0	0,0	25,4	0,0	0,0	0,0	0,0	25,4
3	4	0,0	>34,1	0,0	>31,9	0,0	0,0	0,0	0,0	0,0	0,0	0,0	34,1	0,0	0,0
4	14	18,3	>18,3	0,0	0,0	36,0	0,0	0,0	0,0	9,1	0,0	0,0	9,1	9,1	0,0
5	32	0,0	3,8	4,1	0,0	>36,3	0,0	0,0	0,0	11,9	>3,8	>3,8	16,3	4,1	16,0
6	62	6,3	4,1	0,0	8,0	16,4	4,2	>8,0	0,0	6,0	0,0	0,0	24,2	6,3	16,4
7	72	5,4	0,0	1,7	7,0	21,0	0,0	0,0	0,0	10,5	0,0	0,0	33,5	7,1	13,8
8	63	6,1	4,2	2,1	1,9	17,9	4,0	1,9	0,0	8,0	0,0	0,0	33,7	9,8	10,4
9	22	5,9	0,0	0,0	0,0	17,8	0,0	0,0	0,0	11,5	0,0	0,0	29,6	>23,7	11,5
10	20	6,0	6,5	0,0	6,0	6,0	0,0	0,0	>6,5	12,9	0,0	0,0	37,1	0,0	19,0
No sap	8	0,0	0,0	0,0	0,0	17,2	0,0	0,0	0,0	0,0	0,0	0,0	32,2	17,2	33,3
Mitjana	6,83	6,57	6,01	6,66	6,64	6,34	6,98	6,39	10,00	6,86	5,00	5,00	7,27	7,27	6,90
Desviació	1,73	2,09	2,27	1,47	1,66	1,79	1,11	0,87	0,00	1,94	0,00	0,00	1,48	1,45	1,72
Casos	296	18	12	4	14	61	5	6	1	28	1	1	82	23	40
Base La Torrassa i La Florida	809														
Suspès	25	>15,6	>16,0	0,0	5,0	31,6	0,0	0,0	0,0	10,6	0,0	0,0	10,6	5,3	5,3
Aprovat	272	5,2	2,8	1,4	4,6	19,7	1,9	2,3	0,5	9,3	0,4	0,4	29,3	8,0	14,1
NS/NC	8	0,0	0,0	0,0	0,0	17,2	0,0	0,0	0,0	0,0	0,0	0,0	32,2	17,2	33,3
No ho ha utilitzat	390	4,8	5,6	1,6	6,7	18,6	1,6	1,6	2,0	6,8	2,0	0,0	22,8	10,0	15,8
No ho coneix	114	2,1	5,6	2,2	2,2	12,3	2,1	2,1	0,0	10,9	1,1	1,1	>42,0	8,8	7,5
Suspès	25	>15,6	>16,0	0,0	5,0	31,6	0,0	0,0	0,0	10,6	0,0	0,0	10,6	5,3	5,3
Bé	94	4,2	4,0	1,4	5,3	23,2	2,8	>5,3	0,0	8,0	1,3	1,3	21,5	5,5	16,3
Notable	135	5,7	1,9	1,9	4,6	19,6	1,9	0,9	0,0	9,3	0,0	0,0	33,6	8,4	12,2
Excel·lent	42	6,0	3,1	0,0	2,9	12,2	0,0	0,0	3,1	12,2	0,0	0,0	33,2	12,4	15,1
NS/NC	8	0,0	0,0	0,0	0,0	17,2	0,0	0,0	0,0	0,0	0,0	0,0	32,2	17,2	33,3
No ho ha utilitzat	390	4,8	5,6	1,6	6,7	18,6	1,6	1,6	2,0	6,8	2,0	0,0	22,8	10,0	15,8
No ho coneix	114	2,1	5,6	2,2	2,2	12,3	2,1	2,1	0,0	10,9	1,1	1,1	>42,0	8,8	7,5

% Horitzontals ponderats	Total	RECORD DE VOT MUNICIPALS													
		PP	C's	CIU	ERC	PSC	Canviem L'H	CUP	Guanyem L'H	Altres	En blanc	Nul	No va votar	NS/NR	NC
Base La Torrassa i Collblanc	766														
P16-D.1. HA SENTIT A PARLAR DEL MERCAT DE COLLBLANC?															
Sí	765	3,3	4,2	3,4	8,9	17,8	1,7	2,2	0,8	7,7	1,4	0,3	25,1	9,7	13,6
No	1	0,0	0,0	0,0	0,0	0,0	0,0	0,0	0,0	0,0	0,0	0,0	0,0	>100,0	0,0
Base Ha sentit a parlar del Mercat de Collblanc	765														
P16-D.2. I L'HA UTILITZAT ALGUNA VEGADA EN ELS ÚLTIMS DOS ANYS?															
Sí	680	3,7	4,2	3,7	9,3	18,8	1,6	1,8	0,9	7,8	1,6	0,4	22,4	9,8	14,2
No	85	0,0	4,1	1,4	5,7	9,8	2,9	>5,7	0,0	7,0	0,0	0,0	>46,4	8,5	8,5
Base La Torrassa i Collblanc	766														
Ho coneix i ho ha utilitzat	680	3,7	4,2	3,7	9,3	18,8	1,6	1,8	0,9	7,8	1,6	0,4	22,4	9,8	14,2
Ho coneix però no ho ha utilitzat	85	0,0	4,1	1,4	5,7	9,8	2,9	>5,7	0,0	7,0	0,0	0,0	>46,4	8,5	8,5
No ho coneix	1	0,0	0,0	0,0	0,0	0,0	0,0	0,0	0,0	0,0	0,0	0,0	0,0	>100,0	0,0
Base Ha utilitzat el Mercat de Collblanc	680														
P16-D.3. I COM EL VALORA EN UNA ESCALA DE 0 A10?															
0	1	0,0	0,0	0,0	0,0	0,0	0,0	0,0	0,0	0,0	0,0	0,0	0,0	>100,0	0,0
1	1	0,0	0,0	0,0	0,0	>100,0	0,0	0,0	0,0	0,0	0,0	0,0	0,0	0,0	0,0
3	5	0,0	0,0	0,0	24,7	0,0	0,0	0,0	0,0	24,7	0,0	0,0	24,7	0,0	25,8
4	11	0,0	0,0	0,0	0,0	11,3	0,0	0,0	0,0	10,8	>10,8	0,0	33,5	22,2	11,3
5	37	3,2	6,5	3,2	3,2	26,0	0,0	3,2	0,0	6,5	0,0	0,0	22,8	16,1	9,5
6	70	5,2	5,1	0,0	12,1	15,3	1,7	>7,0	1,8	10,5	>5,2	0,0	17,4	6,8	12,0
7	119	2,0	6,0	3,0	6,9	18,1	2,0	1,0	1,0	11,1	0,0	0,0	21,9	10,1	17,1
8	229	5,3	5,7	5,2	9,4	16,7	1,6	0,5	1,6	7,8	1,6	0,0	21,5	10,9	12,5
9	107	3,4	1,1	3,3	13,3	19,0	1,1	3,4	0,0	6,7	1,1	1,1	23,2	6,7	16,6
10	96	2,5	1,3	4,9	8,8	24,8	2,4	0,0	0,0	2,5	1,2	1,3	27,7	7,4	15,1
No sap	4	0,0	0,0	0,0	0,0	32,9	0,0	0,0	0,0	0,0	0,0	0,0	0,0	34,3	32,9
Mitjana	7,77	7,82	7,38	8,24	7,95	7,87	8,11	7,10	7,39	7,36	7,22	9,50	7,88	7,44	7,88
Desviació	1,54	1,28	1,17	1,21	1,44	1,65	1,35	1,51	0,88	1,44	1,83	0,65	1,56	1,82	1,49
Casos	676	25	28	25	63	127	11	12	6	53	11	2	152	65	96
Base La Torrassa i Collblanc	766														
Suspès	18	0,0	0,0	0,0	6,5	13,6	0,0	0,0	0,0	13,1	6,5	0,0	26,7	19,9	13,6
Aprovat	658	3,8	4,3	3,8	9,4	18,9	1,6	1,8	0,9	7,7	1,5	0,4	22,4	9,4	14,2
NS/NC	4	0,0	0,0	0,0	0,0	32,9	0,0	0,0	0,0	0,0	0,0	0,0	0,0	34,3	32,9
No ho ha utilitzat	85	0,0	4,1	1,4	5,7	9,8	2,9	>5,7	0,0	7,0	0,0	0,0	>46,4	8,5	8,5
No ho coneix	1	0,0	0,0	0,0	0,0	0,0	0,0	0,0	0,0	0,0	0,0	0,0	0,0	>100,0	0,0
Suspès	18	0,0	0,0	0,0	6,5	13,6	0,0	0,0	0,0	13,1	6,5	0,0	26,7	19,9	13,6
Bé	107	4,5	5,6	1,1	9,0	19,0	1,1	>5,7	1,1	9,1	3,4	0,0	19,3	10,0	11,1
Notable	348	4,1	5,8	4,4	8,5	17,1	1,7	0,7	1,4	8,9	1,0	0,0	21,6	10,6	14,1
Excel·lent	203	3,0	<1,2	4,1	11,2	21,8	1,8	1,8	0,0	4,7	1,2	>1,2	25,3	7,0	15,9
NS/NC	4	0,0	0,0	0,0	0,0	32,9	0,0	0,0	0,0	0,0	0,0	0,0	0,0	34,3	32,9
No ho ha utilitzat	85	0,0	4,1	1,4	5,7	9,8	2,9	>5,7	0,0	7,0	0,0	0,0	>46,4	8,5	8,5
No ho coneix	1	0,0	0,0	0,0	0,0	0,0	0,0	0,0	0,0	0,0	0,0	0,0	0,0	>100,0	0,0

% Horitzontals ponderats	Total	RECORD DE VOT MUNICIPALS													
		PP	C's	CIU	ERC	PSC	Canviem L'H	CUP	Guanyem L'H	Altres	En blanc	Nul	No va votar	NS/NR	NC
Base La Florida i Les Planes	653														
P16-G.1. HA SENTIT A PARLAR DEL MERCAT DE LA FLORIDA?															
Sí	643	4,6	5,8	1,4	2,4	21,6	2,0	0,6	1,2	7,5	2,1	0,0	29,3	8,3	13,1
No	10	0,0	20,0	0,0	0,0	12,8	0,0	0,0	0,0	7,2	0,0	0,0	40,0	12,8	7,2
Base Ha sentit a parlar del Mercat de La Florida	643														
P16-G.2. I L'HA UTILITZAT ALGUNA VEGADA EN ELS ÚLTIMS DOS ANYS?															
Sí	561	4,9	6,6	1,6	2,7	22,3	1,6	0,5	0,8	8,0	1,9	0,0	28,0	8,9	12,3
No	81	2,5	0,9	0,0	0,0	16,8	4,8	1,6	>4,1	4,1	3,4	0,0	38,2	4,3	19,2
Base La Florida i Les Planes	653														
Ho coneix i ho ha utilitzat	561	4,9	6,6	1,6	2,7	22,3	1,6	0,5	0,8	8,0	1,9	0,0	28,0	8,9	12,3
Ho coneix però no ho ha utilitzat	81	2,5	0,9	0,0	0,0	16,8	4,8	1,6	>4,1	4,1	3,4	0,0	38,2	4,3	19,2
No ho coneix	10	0,0	20,0	0,0	0,0	12,8	0,0	0,0	0,0	7,2	0,0	0,0	40,0	12,8	7,2
Base Ha utilitzat el Mercat de La Florida	561														
P16-G.3. I COM EL VALORA EN UNA ESCALA DE 0 A 10?															
1	1	0,0	0,0	0,0	0,0	0,0	0,0	0,0	0,0	>100,0	0,0	0,0	0,0	0,0	0,0
2	1	0,0	0,0	0,0	0,0	0,0	>100,0	0,0	0,0	0,0	0,0	0,0	0,0	0,0	0,0
3	6	0,0	0,0	0,0	0,0	33,3	0,0	0,0	0,0	0,0	>21,4	0,0	21,4	0,0	23,9
4	4	0,0	0,0	>17,3	17,3	30,9	0,0	>17,3	0,0	0,0	0,0	0,0	17,3	0,0	0,0
5	24	>13,9	6,1	3,0	0,0	6,1	0,0	0,0	0,0	12,2	0,0	0,0	19,3	8,5	>30,9
6	31	4,2	>17,1	0,0	6,5	15,8	4,2	2,3	0,0	2,3	2,3	0,0	28,7	0,0	16,6
7	78	3,3	8,4	1,7	2,6	19,7	0,9	0,0	0,9	11,2	1,7	0,0	29,2	5,2	15,2
8	163	4,1	7,1	2,1	2,5	19,9	2,2	0,0	1,6	5,8	0,9	0,0	34,4	8,6	10,9
9	87	2,3	6,8	0,0	3,0	28,9	0,8	0,0	0,0	13,0	3,2	0,0	21,2	10,0	10,7
10	159	7,1	3,8	1,6	2,5	26,8	0,9	0,8	0,8	6,7	1,4	0,0	25,7	11,9	9,9
No sap	5	0,0	0,0	0,0	0,0	0,0	0,0	0,0	0,0	0,0	>15,2	0,0	69,6	15,2	0,0
No contesta	1	0,0	0,0	0,0	0,0	0,0	0,0	0,0	0,0	0,0	0,0	0,0	0,0	>100,0	0,0
Mitjana	8,23	8,35	7,90	7,86	8,09	8,52	7,17	7,36	8,40	8,10	7,78		8,23	8,76	7,84
Desviació	1,61	1,77	1,40	1,97	1,67	1,51	2,58	3,25	1,19	1,88	2,34		1,44	1,30	1,75
Casos	555	27	37	9	15	125	9	3	5	45	10	0	154	48	69
Base La Florida i Les Planes	653														
Suspès	13	0,0	0,0	5,6	5,6	25,8	>10,1	>5,6	0,0	10,1	>10,1	0,0	15,7	0,0	11,3
Aprovat	542	5,0	6,8	1,5	2,7	22,5	1,4	0,4	0,9	8,1	1,6	0,0	28,0	8,8	12,4
NS/NC	6	0,0	0,0	0,0	0,0	0,0	0,0	0,0	0,0	0,0	12,0	0,0	54,7	>33,3	0,0
No ho ha utilitzat	81	2,5	0,9	0,0	0,0	16,8	4,8	1,6	>4,1	4,1	3,4	0,0	38,2	4,3	19,2
No ho coneix	10	0,0	20,0	0,0	0,0	12,8	0,0	0,0	0,0	7,2	0,0	0,0	40,0	12,8	7,2
Suspès	13	0,0	0,0	5,6	5,6	25,8	>10,1	>5,6	0,0	10,1	>10,1	0,0	15,7	0,0	11,3
Bé	55	8,4	12,3	1,3	3,7	11,6	2,4	1,3	0,0	6,6	1,3	0,0	24,7	3,7	>22,8
Notable	241	3,9	7,5	1,9	2,5	19,8	1,8	0,0	1,4	7,5	1,1	0,0	32,7	7,5	12,3
Excel·lent	246	5,4	4,8	1,1	2,7	>27,5	0,9	0,5	0,5	8,9	2,0	0,0	24,1	11,2	10,2
NS/NC	6	0,0	0,0	0,0	0,0	0,0	0,0	0,0	0,0	0,0	12,0	0,0	54,7	>33,3	0,0
No ho ha utilitzat	81	2,5	0,9	0,0	0,0	16,8	4,8	1,6	>4,1	4,1	3,4	0,0	38,2	4,3	19,2
No ho coneix	10	0,0	20,0	0,0	0,0	12,8	0,0	0,0	0,0	7,2	0,0	0,0	40,0	12,8	7,2

% Horitzontals ponderats	Total	RECORD DE VOT MUNICIPALS													
		PP	C's	CIU	ERC	PSC	Canviem L'H	CUP	Guanyem L'H	Altres	En blanc	Nul	No va votar	NS/NR	NC
Base Can Serra	154														
P16-H.1. HA SENTIT A PARLAR DEL MERCAT DE CAN SERRA?															
Sí	153	4,7	8,5	1,3	2,8	21,8	3,5	0,3	0,0	8,9	0,6	0,3	28,2	7,0	12,0
No	2	0,0	0,0	0,0	0,0	25,0	0,0	0,0	0,0	0,0	0,0	0,0	75,0	0,0	0,0
Base Ha sentit a parlar del Mercat de Can Serra	153														
P16-H.2. I L'HA UTILITZAT ALGUNA VEGADA EN ELS ÚLTIMS DOS ANYS?															
Sí	113	6,0	8,5	1,7	3,4	21,4	4,3	0,4	0,0	8,1	0,9	0,4	23,9	9,0	12,0
No	40	1,2	8,5	0,0	1,2	23,2	1,2	0,0	0,0	11,0	0,0	0,0	40,2	1,2	12,2
Base Can Serra	154														
Ho coneix i ho ha utilitzat	113	6,0	8,5	1,7	3,4	21,4	4,3	0,4	0,0	8,1	0,9	0,4	23,9	9,0	12,0
Ho coneix però no ho ha utilitzat	40	1,2	8,5	0,0	1,2	23,2	1,2	0,0	0,0	11,0	0,0	0,0	40,2	1,2	12,2
No ho coneix	2	0,0	0,0	0,0	0,0	25,0	0,0	0,0	0,0	0,0	0,0	0,0	75,0	0,0	0,0
Base Ha utilitzat el Mercat de Can Serra	113														
P16-H.3. I COM EL VALORA EN UNA ESCALA DE 0 A 10?															
0	3	0,0	0,0	0,0	0,0	33,3	0,0	0,0	0,0	16,7	0,0	0,0	33,3	0,0	16,7
1	1	0,0	50,0	0,0	0,0	0,0	0,0	0,0	0,0	0,0	0,0	0,0	0,0	50,0	0,0
2	1	33,3	0,0	0,0	0,0	0,0	0,0	0,0	0,0	0,0	0,0	0,0	33,3	0,0	33,3
3	5	0,0	20,0	0,0	10,0	10,0	10,0	0,0	0,0	0,0	0,0	0,0	10,0	30,0	10,0
4	8	6,3	0,0	0,0	6,3	18,8	6,3	0,0	0,0	6,3	0,0	0,0	43,8	6,3	6,3
5	14	13,8	6,9	0,0	6,9	24,1	10,3	0,0	0,0	6,9	3,4	0,0	6,9	3,4	17,2
6	17	8,3	13,9	2,8	0,0	16,7	5,6	0,0	0,0	16,7	0,0	0,0	19,4	5,6	11,1
7	20	2,4	11,9	4,8	4,8	26,2	0,0	2,4	0,0	2,4	2,4	2,4	19,0	14,3	7,1
8	24	4,1	6,1	0,0	2,0	28,6	0,0	0,0	0,0	10,2	0,0	0,0	26,5	8,2	14,3
9	11	8,7	8,7	0,0	4,3	8,7	8,7	0,0	0,0	8,7	0,0	0,0	30,4	8,7	13,0
10	7	0,0	0,0	7,1	0,0	28,6	7,1	0,0	0,0	7,1	0,0	0,0	35,7	0,0	14,3
No sap	2	0,0	0,0	0,0	0,0	0,0	0,0	0,0	0,0	0,0	0,0	0,0	75,0	25,0	0,0
Mitjana	6,50	6,07	6,20	7,50	6,00	6,66	6,20	7,00		6,58	6,00	7,00	6,75	6,15	6,50
Desviació	2,20	2,07	2,10	2,16	2,25	2,18	2,50			2,31			2,43	2,32	2,43
Casos	111	7	10	2	4	24	5	0	0	9	1	0	26	10	14
Base Can Serra	154														
Suspès	18	5,4	8,1	0,0	5,4	16,2	5,4	0,0	0,0	5,4	0,0	0,0	29,7	13,5	10,8
Aprovat	93	6,2	8,8	2,1	3,1	22,8	4,1	0,5	0,0	8,8	1,0	0,5	21,8	7,8	12,4
NS/NC	2	0,0	0,0	0,0	0,0	0,0	0,0	0,0	0,0	0,0	0,0	0,0	75,0	25,0	0,0
No ho ha utilitzat	40	1,2	8,5	0,0	1,2	23,2	1,2	0,0	0,0	11,0	0,0	0,0	40,2	1,2	12,2
No ho coneix	2	0,0	0,0	0,0	0,0	25,0	0,0	0,0	0,0	0,0	0,0	0,0	75,0	0,0	0,0
Suspès	18	5,4	8,1	0,0	5,4	16,2	5,4	0,0	0,0	5,4	0,0	0,0	29,7	13,5	10,8
Bé	31	10,8	10,8	1,5	3,1	20,0	7,7	0,0	0,0	12,3	1,5	0,0	13,8	4,6	13,8
Notable	44	3,3	8,8	2,2	3,3	27,5	0,0	1,1	0,0	6,6	1,1	1,1	23,1	11,0	11,0
Excel·lent	18	5,4	5,4	2,7	2,7	16,2	8,1	0,0	0,0	8,1	0,0	0,0	32,4	5,4	13,5
NS/NC	2	0,0	0,0	0,0	0,0	0,0	0,0	0,0	0,0	0,0	0,0	0,0	75,0	25,0	0,0
No ho ha utilitzat	40	1,2	8,5	0,0	1,2	23,2	1,2	0,0	0,0	11,0	0,0	0,0	40,2	1,2	12,2
No ho coneix	2	0,0	0,0	0,0	0,0	25,0	0,0	0,0	0,0	0,0	0,0	0,0	75,0	0,0	0,0

% Horitzontals ponderats	Total	RECORD DE VOT MUNICIPALS													
		PP	C's	CIU	ERC	PSC	Canviem L'H	CUP	Guanyem L'H	Altres	En blanc	Nul	No va votar	NS/NR	NC
Base Pubilla Cases	432														
P16-I.1. HA SENTIT A PARLAR DEL MERCADILLO DE CAN VIDALET?															
Sí	410	4,3	6,6	2,0	4,6	21,4	2,6	1,0	0,7	6,6	1,6	0,0	26,6	7,2	14,8
No	22	0,0	6,2	0,0	12,5	<0,0	0,0	0,0	0,0	6,2	6,2	0,0	43,7	6,2	18,8
Base Ha sentit a parlar del mercadillo de Can Vidalet	410														
P16-I.2. I L'HA UTILITZAT ALGUNA VEGADA EN ELS ÚLTIMS DOS ANYS?															
Sí	294	4,1	7,3	2,3	4,1	22,9	2,3	0,9	0,0	6,4	1,4	0,0	28,9	5,5	13,8
No	116	4,7	4,7	1,2	5,8	17,4	3,5	1,2	>2,3	7,0	2,3	0,0	20,9	11,6	17,4
Base Pubilla Cases	432														
Ho coneix i ho ha utilitzat	294	4,1	7,3	2,3	4,1	22,9	2,3	0,9	0,0	6,4	1,4	0,0	28,9	5,5	13,8
Ho coneix però no ho ha utilitzat	116	4,7	4,7	1,2	5,8	17,4	3,5	1,2	>2,3	7,0	2,3	0,0	20,9	11,6	17,4
No ho coneix	22	0,0	6,2	0,0	12,5	<0,0	0,0	0,0	0,0	6,2	6,2	0,0	43,7	6,2	18,8
Base Ha utilitzat el mercadillo de Can Vidalet	294														
P16-I.3. I COM EL VALORA EN UNA ESCALA DE 0 A 10?															
0	1	0,0	0,0	0,0	0,0	0,0	0,0	0,0	0,0	0,0	0,0	0,0	100,0	0,0	0,0
2	1	0,0	0,0	0,0	0,0	0,0	0,0	0,0	0,0	0,0	0,0	0,0	100,0	0,0	0,0
3	1	0,0	0,0	0,0	>100,0	0,0	0,0	0,0	0,0	0,0	0,0	0,0	0,0	0,0	0,0
4	13	0,0	0,0	0,0	0,0	30,0	0,0	0,0	0,0	0,0	0,0	0,0	40,0	10,0	20,0
5	31	4,3	0,0	4,3	>13,0	26,1	0,0	0,0	0,0	0,0	0,0	0,0	39,1	0,0	13,0
6	47	2,9	11,4	0,0	5,7	22,9	2,9	0,0	0,0	5,7	2,9	0,0	31,4	2,9	11,4
7	63	2,1	10,6	2,1	4,3	14,9	0,0	2,1	0,0	>17,0	0,0	0,0	25,5	6,4	14,9
8	77	5,3	3,5	0,0	1,8	26,3	5,3	1,8	0,0	5,3	3,5	0,0	26,3	8,8	12,3
9	31	8,7	8,7	>8,7	0,0	34,8	0,0	0,0	0,0	0,0	0,0	0,0	13,0	8,7	17,4
10	23	5,9	17,6	5,9	0,0	5,9	5,9	0,0	0,0	0,0	0,0	0,0	41,2	0,0	17,6
No sap	3	0,0	0,0	0,0	0,0	50,0	0,0	0,0	0,0	>50,0	0,0	0,0	0,0	0,0	0,0
No contesta	1	0,0	0,0	0,0	0,0	100,0	0,0	0,0	0,0	0,0	0,0	0,0	0,0	0,0	0,0
Mitjana	7,13	7,78	7,69	8,00	5,78	7,10	8,00	7,50		7,08	7,33		6,83	7,42	7,27
Desviació	1,68	1,54	1,48	1,94	1,46	1,56	1,37	0,63		0,63	1,09		1,98	1,36	1,67
Casos	290	12	22	7	12	65	7	3	0	18	4	0	85	16	40
Base Pubilla Cases	432														
Suspès	18	0,0	0,0	0,0	7,7	23,1	0,0	0,0	0,0	0,0	0,0	0,0	46,2	7,7	15,4
Aprovat	273	4,5	7,9	2,5	4,0	22,3	2,5	1,0	0,0	6,4	1,5	0,0	28,2	5,4	13,9
NS/NC	4	0,0	0,0	0,0	0,0	>66,7	0,0	0,0	0,0	>33,3	0,0	0,0	0,0	0,0	0,0
No ho ha utilitzat	116	4,7	4,7	1,2	5,8	17,4	3,5	1,2	>2,3	7,0	2,3	0,0	20,9	11,6	17,4
No ho coneix	22	0,0	6,2	0,0	12,5	<0,0	0,0	0,0	0,0	6,2	6,2	0,0	43,7	6,2	18,8
Suspès	18	0,0	0,0	0,0	7,7	23,1	0,0	0,0	0,0	0,0	0,0	0,0	46,2	7,7	15,4
Bé	78	3,4	6,9	1,7	8,6	24,1	1,7	0,0	0,0	3,4	1,7	0,0	34,5	1,7	12,1
Notable	140	3,8	6,7	1,0	2,9	21,2	2,9	1,9	0,0	10,6	1,9	0,0	26,0	7,7	13,5
Excel·lent	54	7,5	12,5	>7,5	0,0	22,5	2,5	0,0	0,0	0,0	0,0	0,0	25,0	5,0	17,5
NS/NC	4	0,0	0,0	0,0	0,0	>66,7	0,0	0,0	0,0	>33,3	0,0	0,0	0,0	0,0	0,0
No ho ha utilitzat	116	4,7	4,7	1,2	5,8	17,4	3,5	1,2	>2,3	7,0	2,3	0,0	20,9	11,6	17,4
No ho coneix	22	0,0	6,2	0,0	12,5	<0,0	0,0	0,0	0,0	6,2	6,2	0,0	43,7	6,2	18,8

% Horitzontals ponderats	Total	RECORD DE VOT MUNICIPALS													
		PP	C's	CIU	ERC	PSC	Canviem L'H	CUP	Guanyem L'H	Altres	En blanc	Nul	No va votar	NS/NR	NC
Base El Gornal i Bellvitge	473														
P16-J.1. HA SENTIT A PARLAR DEL MERCA-2 DE BELLVITGE?															
Sí	432	4,4	6,1	0,6	2,8	27,4	1,5	2,1	0,6	9,3	2,5	1,1	18,6	8,9	13,9
No	41	10,5	8,5	2,0	>9,5	14,6	0,0	0,0	0,0	6,7	0,0	0,0	24,2	13,6	10,5
Base Ha sentit a parlar del Merca-2 de Bellvitge	432														
P16-J.2. I L'HA UTILITZAT ALGUNA VEGADA EN ELS ÚLTIMS DOS ANYS?															
Sí	378	4,3	5,8	0,6	2,2	28,0	1,4	2,1	0,7	10,2	2,3	1,2	17,7	8,5	14,9
No	54	5,1	8,9	0,8	>7,3	23,4	1,5	2,2	0,0	3,0	4,3	0,0	25,3	11,7	6,6
Base El Gornal i Bellvitge	473														
Ho coneix i ho ha utilitzat	378	4,3	5,8	0,6	2,2	28,0	1,4	2,1	0,7	10,2	2,3	1,2	17,7	8,5	14,9
Ho coneix però no ho ha utilitzat	54	5,1	8,9	0,8	7,3	23,4	1,5	2,2	0,0	3,0	4,3	0,0	25,3	11,7	6,6
No ho coneix	41	10,5	8,5	2,0	>9,5	14,6	0,0	0,0	0,0	6,7	0,0	0,0	24,2	13,6	10,5
Base Ha utilitzat el Merca-2 de Bellvitge	378														
P16-J.3. I COM EL VALORA EN UNA ESCALA DE 0 A 10?															
3	1	0,0	0,0	0,0	0,0	0,0	0,0	0,0	0,0	0,0	0,0	0,0	0,0	0,0	>100,0
4	2	0,0	0,0	0,0	0,0	26,0	0,0	0,0	0,0	0,0	0,0	0,0	0,0	0,0	74,0
5	12	10,3	3,4	0,0	0,0	13,2	0,0	0,0	0,0	13,2	0,0	0,0	37,1	9,7	13,2
6	38	5,2	6,1	0,0	3,1	30,9	3,1	3,1	0,0	7,2	5,2	0,0	14,4	6,3	15,5
7	79	3,5	1,0	1,5	3,0	24,4	3,0	3,0	1,0	14,4	0,5	3,0	15,0	9,9	16,8
8	125	2,8	8,4	1,0	0,9	28,7	0,3	3,7	1,3	14,0	2,8	0,0	13,2	8,1	14,9
9	53	1,5	4,3	0,0	2,2	36,4	0,8	0,0	0,0	5,1	0,0	>4,3	24,9	5,9	14,6
10	60	9,2	8,5	0,0	1,9	26,7	1,9	0,0	0,0	4,6	2,6	0,0	26,2	13,1	5,3
No sap	8	4,9	4,9	0,0	>14,1	23,9	0,0	0,0	4,9	0,0	>14,1	0,0	0,0	0,0	33,1
No contesta	1	0,0	0,0	0,0	0,0	0,0	0,0	0,0	0,0	0,0	0,0	0,0	0,0	0,0	>100,0
Mitjana	7,92	8,08	8,27	7,51	7,83	8,02	7,65	7,43	7,66	7,66	7,84	8,00	8,13	8,08	7,50
Desviació	1,36	1,73	1,31	0,66	1,45	1,28	1,60	0,78	0,62	1,10	1,50	1,13	1,50	1,40	1,43
Casos	369	16	21	2	7	104	5	8	2	39	7	5	67	32	52
Base El Gornal i Bellvitge	473														
Suspès	3	0,0	0,0	0,0	0,0	14,9	0,0	0,0	0,0	0,0	0,0	0,0	0,0	0,0	>85,1
Aprovat	366	4,3	5,8	0,7	1,9	28,3	1,5	2,2	0,7	10,5	2,0	1,3	18,3	8,8	13,7
NS/NC	9	4,3	4,3	0,0	12,3	21,0	0,0	0,0	4,3	0,0	>12,3	0,0	0,0	0,0	>41,3
No ho ha utilitzat	54	5,1	8,9	0,8	7,3	23,4	1,5	2,2	0,0	3,0	4,3	0,0	25,3	11,7	6,6
No ho coneix	41	10,5	8,5	2,0	>9,5	14,6	0,0	0,0	0,0	6,7	0,0	0,0	24,2	13,6	10,5
Suspès	3	0,0	0,0	0,0	0,0	14,9	0,0	0,0	0,0	0,0	0,0	0,0	0,0	0,0	>85,1
Bé	50	6,4	5,5	0,0	2,3	26,7	2,3	2,3	0,0	8,6	4,0	0,0	19,8	7,1	14,9
Notable	203	3,1	5,5	1,2	1,7	27,0	1,3	3,4	1,2	>14,2	1,9	1,1	13,9	8,8	15,6
Excel·lent	113	5,6	6,5	0,0	2,1	31,3	1,4	0,0	0,0	4,8	1,4	2,1	25,6	9,7	9,7
NS/NC	9	4,3	4,3	0,0	12,3	21,0	0,0	0,0	4,3	0,0	>12,3	0,0	0,0	0,0	>41,3
No ho ha utilitzat	54	5,1	8,9	0,8	7,3	23,4	1,5	2,2	0,0	3,0	4,3	0,0	25,3	11,7	6,6
No ho coneix	41	10,5	8,5	2,0	>9,5	14,6	0,0	0,0	0,0	6,7	0,0	0,0	24,2	13,6	10,5

% Horitzontals ponderats	Total	RECORD DE VOT MUNICIPALS													
		PP	C's	CIU	ERC	PSC	Canviem L'H	CUP	Guanyem L'H	Altres	En blanc	Nul	No va votar	NS/NR	NC
Base Centre	378														
P16-K.1. HA SENTIT A PARLAR DE LA BIBLIOTECA DE CAN SUMARRO?															
Sí	367	1,6	4,5	6,1	9,6	17,9	5,8	2,6	2,2	6,7	1,6	0,0	15,4	7,7	18,3
No	11	0,0	0,0	0,0	11,1	22,2	0,0	0,0	0,0	22,2	0,0	0,0	>44,4	0,0	0,0
Base Ha sentit a parlar de la biblioteca de Can Sumarro	367														
P16-K.2. I L'HA UTILITZAT ALGUNA VEGADA EN ELS ÚLTIMS DOS ANYS?															
Sí	214	0,5	2,7	6,6	7,1	18,1	7,7	3,8	1,6	9,3	0,5	0,0	16,5	7,1	18,1
No	153	3,1	6,9	5,4	13,1	17,7	3,1	0,8	3,1	3,1	3,1	0,0	13,8	8,5	18,5
Base Centre	378														
Ho coneix i ho ha utilitzat	214	0,5	2,7	6,6	7,1	18,1	7,7	3,8	1,6	9,3	0,5	0,0	16,5	7,1	18,1
Ho coneix però no ho ha utilitzat	153	3,1	6,9	5,4	13,1	17,7	3,1	0,8	3,1	3,1	3,1	0,0	13,8	8,5	18,5
No ho coneix	11	0,0	0,0	0,0	11,1	22,2	0,0	0,0	0,0	22,2	0,0	0,0	>44,4	0,0	0,0
Base Ha utilitzat la biblioteca de Can Sumarro	214														
P16-K.3. I COM LA VALORA EN UNA ESCALA DE 0 A10?															
2	1	0,0	0,0	0,0	0,0	0,0	0,0	0,0	0,0	0,0	0,0	0,0	>100,0	0,0	0,0
3	1	0,0	0,0	0,0	0,0	0,0	0,0	0,0	>100,0	0,0	0,0	0,0	0,0	0,0	0,0
4	1	0,0	0,0	0,0	0,0	>100,0	0,0	0,0	0,0	0,0	0,0	0,0	0,0	0,0	0,0
5	6	0,0	>20,0	0,0	20,0	0,0	0,0	0,0	0,0	0,0	0,0	0,0	20,0	0,0	40,0
6	12	0,0	0,0	10,0	0,0	10,0	20,0	0,0	0,0	0,0	0,0	0,0	10,0	0,0	>50,0
7	34	0,0	6,9	13,8	6,9	13,8	10,3	3,4	3,4	6,9	0,0	0,0	17,2	13,8	<3,4
8	68	1,7	1,7	5,2	3,4	13,8	6,9	>8,6	1,7	>17,2	1,7	0,0	13,8	1,7	22,4
9	52	0,0	2,3	2,3	11,4	29,5	9,1	2,3	0,0	4,5	0,0	0,0	11,4	9,1	18,2
10	38	0,0	0,0	9,4	9,4	18,7	3,1	0,0	0,0	9,4	0,0	0,0	25,0	12,5	12,5
No sap	1	0,0	0,0	0,0	0,0	0,0	0,0	0,0	0,0	0,0	0,0	0,0	>100,0	0,0	0,0
Mitjana	8,16	8,00	7,20	8,08	8,46	8,45	7,93	8,00	6,00	8,35	8,00		8,17	8,62	7,97
Desviació	1,41	0,00	1,46	1,37	1,44	1,30	1,20	0,57	2,55	0,93	0,00		1,79	1,25	1,40
Casos	213	1	6	14	15	39	16	8	4	20	1	0	34	15	39
Base Centre	378														
Suspès	4	0,0	0,0	0,0	0,0	33,3	0,0	0,0	>33,3	0,0	0,0	0,0	33,3	0,0	0,0
Aprovat	210	0,6	2,8	6,7	7,3	18,0	7,9	3,9	1,1	9,6	0,6	0,0	15,7	7,3	18,5
NS/NC	1	0,0	0,0	0,0	0,0	0,0	0,0	0,0	0,0	0,0	0,0	0,0	>100,0	0,0	0,0
No ho ha utilitzat	153	3,1	6,9	5,4	13,1	17,7	3,1	0,8	3,1	3,1	3,1	0,0	13,8	8,5	18,5
No ho coneix	11	0,0	0,0	0,0	11,1	22,2	0,0	0,0	0,0	22,2	0,0	0,0	>44,4	0,0	0,0
Suspès	4	0,0	0,0	0,0	0,0	33,3	0,0	0,0	>33,3	0,0	0,0	0,0	33,3	0,0	0,0
Bé	18	0,0	6,7	6,7	6,7	6,7	13,3	0,0	0,0	0,0	0,0	0,0	13,3	0,0	>46,7
Notable	102	1,1	3,4	8,0	4,6	13,8	8,0	>6,9	2,3	>13,8	1,1	0,0	14,9	5,7	16,1
Excel·lent	90	0,0	1,3	5,3	10,5	25,0	6,6	1,3	0,0	6,6	0,0	0,0	17,1	10,5	15,8
NS/NC	1	0,0	0,0	0,0	0,0	0,0	0,0	0,0	0,0	0,0	0,0	0,0	>100,0	0,0	0,0
No ho ha utilitzat	153	3,1	6,9	5,4	13,1	17,7	3,1	0,8	3,1	3,1	3,1	0,0	13,8	8,5	18,5
No ho coneix	11	0,0	0,0	0,0	11,1	22,2	0,0	0,0	0,0	22,2	0,0	0,0	>44,4	0,0	0,0

% Horitzontals ponderats	Total	RECORD DE VOT MUNICIPALS													
		PP	C's	CIU	ERC	PSC	Canviem L'H	CUP	Guanyem L'H	Altres	En blanc	Nul	No va votar	NS/NR	NC
Base La Torrassa i Collblanc	766														
P16-M.1. HA SENTIT A PARLAR DE LA BIBLIOTECA JOSEP JANÉS?															
Sí	592	3,2	4,6	3,0	8,7	19,0	2,0	2,9	1,0	7,9	1,6	0,4	22,5	8,9	14,3
No	174	3,5	2,7	4,8	9,5	13,7	0,7	<0,0	0,0	6,9	0,7	0,0	>33,7	13,0	11,0
Base Ha sentit a parlar de la biblioteca Josep Janés	592														
P16-M.2. I L'HA UTILITZAT ALGUNA VEGADA EN ELS ÚLTIMS DOS ANYS?															
Sí	274	1,8	5,6	4,3	10,4	17,8	2,2	4,4	1,3	7,8	2,6	0,4	22,7	<4,4	14,4
No	317	4,5	3,8	1,9	7,2	20,0	1,9	1,5	0,8	7,9	0,7	0,4	22,3	>12,8	14,3
Base La Torrassa i Collblanc	766														
Ho coneix i ho ha utilitzat	274	1,8	5,6	4,3	10,4	17,8	2,2	>4,4	1,3	7,8	2,6	0,4	22,7	<4,4	14,4
Ho coneix però no ho ha utilitzat	317	4,5	3,8	1,9	7,2	20,0	1,9	1,5	0,8	7,9	0,7	0,4	22,3	12,8	14,3
No ho coneix	174	3,5	2,7	4,8	9,5	13,7	0,7	<0,0	0,0	6,9	0,7	0,0	>33,7	13,0	11,0
Base Ha utilitzat la biblioteca Josep Janés	274														
P16-M.3. I COM LA VALORA EN UNA ESCALA DE 0 A 10?															
3	1	0,0	>100,0	0,0	0,0	0,0	0,0	0,0	0,0	0,0	0,0	0,0	0,0	0,0	0,0
5	7	0,0	0,0	16,4	0,0	17,1	0,0	0,0	0,0	>32,9	0,0	0,0	17,1	0,0	16,4
6	15	0,0	7,6	0,0	15,5	15,1	0,0	7,9	0,0	0,0	7,6	0,0	23,0	7,9	15,5
7	58	2,1	6,1	4,0	16,3	14,1	2,0	2,0	2,0	6,0	>8,2	0,0	20,7	4,0	12,4
8	87	1,4	4,1	4,0	9,5	20,5	2,8	>9,7	1,3	9,7	0,0	0,0	19,0	2,8	15,1
9	57	2,1	6,1	4,1	10,5	12,4	2,0	2,0	0,0	8,4	2,1	0,0	25,0	8,4	16,8
10	46	2,7	5,3	5,2	5,2	26,3	2,7	0,0	2,7	5,1	0,0	>2,7	29,2	2,6	10,4
No sap	2	0,0	0,0	0,0	0,0	0,0	0,0	0,0	0,0	0,0	0,0	0,0	51,1	0,0	48,9
Mitjana	8,12	8,50	7,78	8,11	7,88	8,30	8,41	7,80	8,36	7,95	7,18	10,00	8,30	8,20	8,09
Desviació	1,29	1,25	1,86	1,51	1,11	1,29	1,12	0,78	1,48	1,38	0,97	0,00	1,29	1,22	1,22
Casos	272	5	15	12	29	49	6	12	4	21	7	1	61	12	38
Base La Torrassa i Collblanc	766														
Suspès	1	0,0	>100,0	0,0	0,0	0,0	0,0	0,0	0,0	0,0	0,0	0,0	0,0	0,0	0,0
Aprovat	271	1,8	5,3	4,3	10,5	18,0	2,2	>4,4	1,3	7,9	2,6	0,5	22,5	<4,4	14,1
NS/NC	2	0,0	0,0	0,0	0,0	0,0	0,0	0,0	0,0	0,0	0,0	0,0	51,1	0,0	48,9
No ho ha utilitzat	317	4,5	3,8	1,9	7,2	20,0	1,9	1,5	0,8	7,9	0,7	0,4	22,3	12,8	14,3
No ho coneix	174	3,5	2,7	4,8	9,5	13,7	0,7	<0,0	0,0	6,9	0,7	0,0	>33,7	13,0	11,0
Suspès	1	0,0	>100,0	0,0	0,0	0,0	0,0	0,0	0,0	0,0	0,0	0,0	0,0	0,0	0,0
Bé	23	0,0	5,2	5,2	10,6	15,8	0,0	5,4	0,0	10,4	5,2	0,0	21,2	5,4	15,8
Notable	145	1,7	4,9	4,0	12,2	17,9	2,5	>6,6	1,6	8,2	3,3	0,0	19,7	<3,3	14,0
Excel·lent	103	2,4	5,8	4,6	8,2	18,6	2,3	1,1	1,2	6,9	1,2	1,2	26,8	5,8	13,9
NS/NC	2	0,0	0,0	0,0	0,0	0,0	0,0	0,0	0,0	0,0	0,0	0,0	51,1	0,0	48,9
No ho ha utilitzat	317	4,5	3,8	1,9	7,2	20,0	1,9	1,5	0,8	7,9	0,7	0,4	22,3	12,8	14,3
No ho coneix	174	3,5	2,7	4,8	9,5	13,7	0,7	<0,0	0,0	6,9	0,7	0,0	>33,7	13,0	11,0

% Horitzontals ponderats	Total	RECORD DE VOT MUNICIPALS													
		PP	C's	CIU	ERC	PSC	Canviem L'H	CUP	Guanyem L'H	Altres	En blanc	Nul	No va votar	NS/NR	NC
Base Santa Eulàlia, Granvia Sud i el Gornal	763														
P16-N.1. HA SENTIT A PARLAR DE LA BIBLIOTECA DE LA PLAÇA EUROPA?															
Sí	572	3,0	5,9	2,5	7,9	23,9	2,8	2,8	1,7	5,7	2,0	0,3	18,6	10,6	12,1
No	191	5,1	8,5	2,5	12,3	<13,2	1,6	1,0	0,5	8,1	0,0	0,0	23,5	7,4	16,4
Base Ha sentit a parlar de la biblioteca de la Plaça Europa	572														
P16-N.2. I L'HA UTILITZAT ALGUNA VEGADA EN ELS ÚLTIMS DOS ANYS?															
Sí	273	2,9	5,4	2,6	5,9	23,2	3,6	2,2	1,8	8,4	2,9	0,7	16,3	11,2	12,9
No	300	3,1	6,3	2,5	9,7	24,6	2,0	3,4	1,6	3,2	1,2	0,0	20,8	10,0	11,4
Base Santa Eulàlia, Granvia Sud i el Gornal	763														
Ho coneix i ho ha utilitzat	273	2,9	5,4	2,6	5,9	23,2	3,6	2,2	1,8	8,4	2,9	0,7	16,3	11,2	12,9
Ho coneix però no ho ha utilitzat	300	3,1	6,3	2,5	9,7	24,6	2,0	3,4	1,6	<3,2	1,2	0,0	20,8	10,0	11,4
No ho coneix	191	5,1	8,5	2,5	12,3	<13,2	1,6	1,0	0,5	8,1	0,0	0,0	23,5	7,4	16,4
Base Ha utilitzat la biblioteca de la Plaça Europa	273														
P16-N.3. I COM LA VALORA EN UNA ESCALA DE 0 A 10?															
2	2	0,0	0,0	0,0	0,0	>100,0	0,0	0,0	0,0	0,0	0,0	0,0	0,0	0,0	0,0
3	6	0,0	0,0	0,0	0,0	0,0	0,0	0,0	0,0	0,0	0,0	0,0	37,8	31,1	31,1
4	4	0,0	>50,0	0,0	>50,0	0,0	0,0	0,0	0,0	0,0	0,0	0,0	0,0	0,0	0,0
5	13	0,0	>28,7	0,0	0,0	34,8	0,0	0,0	0,0	3,1	0,0	0,0	19,2	0,0	14,3
6	20	0,0	2,0	0,0	10,7	21,0	9,5	0,0	0,0	4,1	9,5	0,0	20,2	9,5	13,5
7	40	5,4	9,6	1,0	4,8	12,2	>10,6	0,0	0,6	>21,0	0,0	>4,8	12,2	17,2	<0,6
8	102	2,5	<0,6	2,3	6,4	29,4	1,9	1,9	0,4	6,4	2,3	0,0	16,4	11,2	18,4
9	44	0,9	4,3	1,1	2,0	24,1	4,3	0,0	>9,2	13,0	4,3	0,0	12,0	13,0	11,5
10	41	6,6	5,7	>9,3	6,4	16,5	0,0	>9,9	0,6	3,0	4,7	0,0	19,8	6,6	10,9
No sap	0	0,0	0,0	0,0	0,0	0,0	0,0	0,0	0,0	0,0	0,0	0,0	100,0	0,0	0,0
Mitjana	7,81	8,47	6,84	9,10	7,52	7,77	7,38	9,36	8,87	7,87	8,24	7,00	7,76	7,70	7,80
Desviació	1,63	1,31	2,11	1,13	1,80	1,64	1,06	1,02	0,62	1,07	1,54		1,79	1,60	1,69
Casos	272	8	15	7	16	63	10	6	5	23	8	2	44	31	35
Base Santa Eulàlia, Granvia Sud i el Gornal	763														
Suspès	12	0,0	16,1	0,0	16,1	16,1	0,0	0,0	0,0	0,0	0,0	0,0	19,5	16,1	16,1
Aprovat	260	3,0	5,0	2,7	5,4	23,5	3,8	2,3	1,9	8,8	>3,1	0,7	16,0	11,0	12,8
NS/NC	0	0,0	0,0	0,0	0,0	0,0	0,0	0,0	0,0	0,0	0,0	0,0	100,0	0,0	0,0
No ho ha utilitzat	300	3,1	6,3	2,5	9,7	24,6	2,0	3,4	1,6	<3,2	1,2	0,0	20,8	10,0	11,4
No ho coneix	191	5,1	8,5	2,5	12,3	<13,2	1,6	1,0	0,5	8,1	0,0	0,0	23,5	7,4	16,4
Suspès	12	0,0	16,1	0,0	16,1	16,1	0,0	0,0	0,0	0,0	0,0	0,0	19,5	16,1	16,1
Bé	33	0,0	12,6	0,0	6,4	26,5	5,7	0,0	0,0	3,7	5,7	0,0	19,8	5,7	13,9
Notable	142	3,3	3,1	1,9	6,0	24,6	4,3	1,3	0,5	>10,5	1,6	>1,3	15,2	12,9	13,4
Excel·lent	85	3,7	5,0	5,1	4,1	20,5	2,2	4,8	>5,1	8,2	>4,5	0,0	15,8	9,9	11,2
NS/NC	0	0,0	0,0	0,0	0,0	0,0	0,0	0,0	0,0	0,0	0,0	0,0	100,0	0,0	0,0
No ho ha utilitzat	300	3,1	6,3	2,5	9,7	24,6	2,0	3,4	1,6	<3,2	1,2	0,0	20,8	10,0	11,4
No ho coneix	191	5,1	8,5	2,5	12,3	<13,2	1,6	1,0	0,5	8,1	0,0	0,0	23,5	7,4	16,4

% Horitzontals ponderats	Total	RECORD DE VOT MUNICIPALS													
		PP	C's	CIU	ERC	PSC	Canviem L'H	CUP	Guanyem L'H	Altres	En blanc	Nul	No va votar	NS/NR	NC
Base La Florida	418														
P16-O.1. HA SENTIT A PARLAR DE LA BIBLIOTECA DE LA FLORIDA?															
Sí	381	6,2	7,5	1,0	2,4	19,5	2,1	0,3	1,7	9,2	1,4	0,0	25,3	9,6	13,7
No	37	0,0	3,6	>7,1	7,1	17,9	0,0	>3,6	0,0	0,0	0,0	0,0	35,7	7,1	17,9
Base Ha sentit a parlar de la biblioteca de La Florida	381														
P16-O.2. I L'HA UTILITZAT ALGUNA VEGADA EN ELS ÚLTIMS DOS ANYS?															
Sí	167	7,0	7,8	0,0	1,6	16,4	2,3	0,8	0,8	12,5	1,6	0,0	28,1	11,7	9,4
No	214	5,5	7,3	1,8	3,0	22,0	1,8	0,0	2,4	6,7	1,2	0,0	23,2	7,9	17,1
Base La Florida	418														
Ho coneix i ho ha utilitzat	167	7,0	7,8	0,0	1,6	16,4	2,3	0,8	0,8	12,5	1,6	0,0	28,1	11,7	9,4
Ho coneix però no ho ha utilitzat	214	5,5	7,3	1,8	3,0	22,0	1,8	0,0	2,4	6,7	1,2	0,0	23,2	7,9	17,1
No ho coneix	37	0,0	3,6	>7,1	7,1	17,9	0,0	>3,6	0,0	0,0	0,0	0,0	35,7	7,1	17,9
Base Ha utilitzat la biblioteca de La Florida	167														
P16-O.3. I COM LA VALORA EN UNA ESCALA DE 0 A 10?															
0	1	0,0	0,0	0,0	0,0	0,0	0,0	0,0	0,0	0,0	0,0	0,0	100,0	0,0	0,0
2	1	0,0	0,0	0,0	0,0	0,0	0,0	0,0	0,0	>100,0	0,0	0,0	0,0	0,0	0,0
4	1	0,0	0,0	0,0	0,0	0,0	0,0	0,0	0,0	>100,0	0,0	0,0	0,0	0,0	0,0
5	10	0,0	12,5	0,0	0,0	12,5	0,0	0,0	0,0	12,5	0,0	0,0	12,5	>37,5	12,5
6	12	0,0	22,2	0,0	0,0	33,3	>11,1	0,0	0,0	0,0	>11,1	0,0	11,1	0,0	11,1
7	39	6,7	0,0	0,0	0,0	13,3	0,0	3,3	3,3	16,7	0,0	0,0	23,3	16,7	16,7
8	44	5,9	8,8	0,0	0,0	8,8	5,9	0,0	0,0	11,8	0,0	0,0	>47,1	8,8	2,9
9	22	17,6	17,6	0,0	5,9	23,5	0,0	0,0	0,0	5,9	5,9	0,0	11,8	5,9	5,9
10	33	8,0	4,0	0,0	4,0	20,0	0,0	0,0	0,0	12,0	0,0	0,0	28,0	12,0	12,0
No sap	3	0,0	0,0	0,0	0,0	50,0	0,0	0,0	0,0	0,0	0,0	0,0	50,0	0,0	0,0
Mitjana	7,82	8,56	7,80		9,50	8,05	7,33	7,00	7,00	7,31	7,50		7,89	7,53	7,75
Desviació	1,71	1,11	1,60		0,64	1,60	1,09			2,17	1,91		1,82	1,71	1,64
Casos	165	12	13	0	3	26	4	1	1	21	3	0	46	20	16
Base La Florida	418														
Suspès	4	0,0	0,0	0,0	0,0	0,0	0,0	0,0	0,0	>66,7	0,0	0,0	33,3	0,0	0,0
Aprovat	161	7,3	8,1	0,0	1,6	16,3	2,4	0,8	0,8	11,4	1,6	0,0	27,6	12,2	9,8
NS/NC	3	0,0	0,0	0,0	0,0	50,0	0,0	0,0	0,0	0,0	0,0	0,0	50,0	0,0	0,0
No ho ha utilitzat	214	5,5	7,3	1,8	3,0	22,0	1,8	0,0	2,4	6,7	1,2	0,0	23,2	7,9	17,1
No ho coneix	37	0,0	3,6	>7,1	7,1	17,9	0,0	>3,6	0,0	0,0	0,0	0,0	35,7	7,1	17,9
Suspès	4	0,0	0,0	0,0	0,0	0,0	0,0	0,0	0,0	>66,7	0,0	0,0	33,3	0,0	0,0
Bé	22	0,0	17,6	0,0	0,0	23,5	5,9	0,0	0,0	5,9	5,9	0,0	11,8	17,6	11,8
Notable	84	6,3	4,7	0,0	0,0	10,9	3,1	1,6	1,6	14,1	0,0	0,0	35,9	12,5	9,4
Excel·lent	55	>11,9	9,5	0,0	4,8	21,4	0,0	0,0	0,0	9,5	2,4	0,0	21,4	9,5	9,5
NS/NC	3	0,0	0,0	0,0	0,0	50,0	0,0	0,0	0,0	0,0	0,0	0,0	50,0	0,0	0,0
No ho ha utilitzat	214	5,5	7,3	1,8	3,0	22,0	1,8	0,0	2,4	6,7	1,2	0,0	23,2	7,9	17,1
No ho coneix	37	0,0	3,6	>7,1	7,1	17,9	0,0	>3,6	0,0	0,0	0,0	0,0	35,7	7,1	17,9

% Horitzontals ponderats	Total	RECORD DE VOT MUNICIPALS													
		PP	C's	CIU	ERC	PSC	Canviem L'H	CUP	Guanyem L'H	Altres	En blanc	Nul	No va votar	NS/NR	NC
Base Les Planes	235														
P16-P.1. HA SENTIT A PARLAR DE L'EQUIPAMENT ANA DÍAZ RICO?															
Sí	46	6,3	3,2	0,0	3,2	20,6	4,8	0,0	1,6	6,3	1,6	0,0	33,3	6,3	12,7
No	189	1,6	4,3	1,2	1,2	26,4	1,6	0,8	0,4	5,8	3,9	0,0	35,7	6,6	10,9
Base Ha sentit a parlar de l'equipament Ana Díaz Rico	46														
P16-P.2. I L'HA UTILITZAT ALGUNA VEGADA EN ELS ÚLTIMS DOS ANYS?															
Sí	16	0,0	4,5	0,0	4,5	18,2	4,5	0,0	0,0	9,1	0,0	0,0	36,4	9,1	13,6
No	30	9,8	2,4	0,0	2,4	22,0	4,9	0,0	2,4	4,9	2,4	0,0	31,7	4,9	12,2
Base Les Planes	235														
Ho coneix i ho ha utilitzat	16	0,0	4,5	0,0	4,5	18,2	4,5	0,0	0,0	9,1	0,0	0,0	36,4	9,1	13,6
Ho coneix però no ho ha utilitzat	30	>9,8	2,4	0,0	2,4	22,0	4,9	0,0	2,4	4,9	2,4	0,0	31,7	4,9	12,2
No ho coneix	189	1,6	4,3	1,2	1,2	26,4	1,6	0,8	0,4	5,8	3,9	0,0	35,7	6,6	10,9
Base Ha utilitzat l'equipament Ana Díaz Rico	16														
P16-P.3. I COM EL VALORA EN UNA ESCALA DE 0 A 10?															
5	1	0,0	0,0	0,0	0,0	0,0	>100,0	0,0	0,0	0,0	0,0	0,0	0,0	0,0	0,0
7	4	0,0	16,7	0,0	16,7	0,0	0,0	0,0	0,0	0,0	0,0	0,0	33,3	16,7	16,7
8	1	0,0	0,0	0,0	0,0	50,0	0,0	0,0	0,0	50,0	0,0	0,0	0,0	0,0	0,0
9	1	0,0	0,0	0,0	0,0	0,0	0,0	0,0	0,0	50,0	0,0	0,0	50,0	0,0	0,0
10	7	0,0	0,0	0,0	0,0	30,0	0,0	0,0	0,0	0,0	0,0	0,0	40,0	10,0	20,0
No sap	1	0,0	0,0	0,0	0,0	0,0	0,0	0,0	0,0	0,0	0,0	0,0	100,0	0,0	0,0
Mitjana	8,62		7,00		7,00	9,50	5,00			8,50			9,00	8,50	9,00
Desviació	1,58					1,07				0,89			1,46	2,67	1,92
Casos	15	0	1	0	1	3	1	0	0	1	0	0	5	1	2
Base Les Planes	235														
Aprovat	15	0,0	4,8	0,0	4,8	19,0	4,8	0,0	0,0	9,5	0,0	0,0	33,3	9,5	14,3
NS/NC	1	0,0	0,0	0,0	0,0	0,0	0,0	0,0	0,0	0,0	0,0	0,0	100,0	0,0	0,0
No ho ha utilitzat	30	>9,8	2,4	0,0	2,4	22,0	4,9	0,0	2,4	4,9	2,4	0,0	31,7	4,9	12,2
No ho coneix	189	1,6	4,3	1,2	1,2	26,4	1,6	0,8	0,4	5,8	3,9	0,0	35,7	6,6	10,9
Bé	1	0,0	0,0	0,0	0,0	0,0	>100,0	0,0	0,0	0,0	0,0	0,0	0,0	0,0	0,0
Notable	6	0,0	12,5	0,0	>12,5	12,5	0,0	0,0	0,0	12,5	0,0	0,0	25,0	12,5	12,5
Excel·lent	9	0,0	0,0	0,0	0,0	25,0	0,0	0,0	0,0	8,3	0,0	0,0	41,7	8,3	16,7
NS/NC	1	0,0	0,0	0,0	0,0	0,0	0,0	0,0	0,0	0,0	0,0	0,0	100,0	0,0	0,0
No ho ha utilitzat	30	>9,8	2,4	0,0	2,4	22,0	4,9	0,0	2,4	4,9	2,4	0,0	31,7	4,9	12,2
No ho coneix	189	1,6	4,3	1,2	1,2	26,4	1,6	0,8	0,4	5,8	3,9	0,0	35,7	6,6	10,9

% Horitzontals ponderats	Total	RECORD DE VOT MUNICIPALS													
		PP	C's	CIU	ERC	PSC	Canviem L'H	CUP	Guanyem L'H	Altres	En blanc	Nul	No va votar	NS/NR	NC
Base Pubilla Cases	432														
P16-Q.1. HA SENTIT A PARLAR DE LA BIBLIOTECA LA BÒBILA?															
Sí	409	3,3	6,9	2,0	5,3	20,8	2,6	1,0	0,3	6,9	2,0	0,0	26,1	7,3	15,5
No	23	>17,6	0,0	0,0	0,0	11,8	0,0	0,0	>5,9	0,0	0,0	0,0	>52,9	5,9	5,9
Base Ha sentit a parlar de la biblioteca La Bòbila	409														
P16-Q.2. I L'HA UTILITZAT ALGUNA VEGADA EN ELS ÚLTIMS DOS ANYS?															
Sí	196	4,8	4,1	0,7	4,8	21,4	2,1	1,4	0,0	>11,0	1,4	0,0	31,0	5,5	11,7
No	213	1,9	9,5	3,2	5,7	20,3	3,2	0,6	0,6	<3,2	2,5	0,0	21,5	8,9	19,0
Base Pubilla Cases	432														
Ho coneix i ho ha utilitzat	196	4,8	4,1	0,7	4,8	21,4	2,1	1,4	0,0	>11,0	1,4	0,0	31,0	5,5	11,7
Ho coneix però no ho ha utilitzat	213	1,9	9,5	3,2	5,7	20,3	3,2	0,6	0,6	3,2	2,5	0,0	21,5	8,9	19,0
No ho coneix	23	>17,6	0,0	0,0	0,0	11,8	0,0	0,0	>5,9	0,0	0,0	0,0	>52,9	5,9	5,9
Base Ha utilitzat la biblioteca La Bòbila	196														
P16-Q.3. I COM LA VALORA EN UNA ESCALA DE 0 A 10?															
0	1	0,0	0,0	0,0	0,0	0,0	0,0	0,0	0,0	>100,0	0,0	0,0	0,0	0,0	0,0
3	1	0,0	0,0	0,0	0,0	0,0	0,0	0,0	0,0	0,0	0,0	0,0	100,0	0,0	0,0
4	1	0,0	0,0	0,0	0,0	0,0	0,0	0,0	0,0	0,0	0,0	0,0	0,0	0,0	>100,0
5	5	>25,0	0,0	0,0	0,0	25,0	0,0	0,0	0,0	0,0	0,0	0,0	50,0	0,0	0,0
6	11	12,5	0,0	>12,5	0,0	37,5	0,0	0,0	0,0	0,0	0,0	0,0	12,5	12,5	12,5
7	32	4,2	0,0	0,0	4,2	16,7	4,2	0,0	0,0	8,3	0,0	0,0	41,7	8,3	12,5
8	55	4,9	4,9	0,0	7,3	26,8	4,9	0,0	0,0	9,8	>4,9	0,0	26,8	2,4	7,3
9	54	5,0	7,5	0,0	5,0	22,5	0,0	>5,0	0,0	15,0	0,0	0,0	27,5	5,0	7,5
10	32	0,0	4,2	0,0	4,2	12,5	0,0	0,0	0,0	12,5	0,0	0,0	37,5	8,3	20,8
No sap	1	0,0	0,0	0,0	0,0	0,0	0,0	0,0	0,0	0,0	0,0	0,0	0,0	0,0	>100,0
Mitjana	8,13	7,43	8,83	6,00	8,43	8,06	7,67	9,00		8,13	8,00		8,13	8,25	8,25
Desviació	1,52	1,48	0,73		0,96	1,23	0,54	0,00		2,34	0,00		1,53	1,46	1,72
Casos	194	9	8	1	9	42	4	3	0	22	3	0	61	11	22
Base Pubilla Cases	432														
Suspès	4	0,0	0,0	0,0	0,0	0,0	0,0	0,0	0,0	>33,3	0,0	0,0	33,3	0,0	33,3
Aprovat	190	5,0	4,3	0,7	5,0	22,0	2,1	1,4	0,0	>10,6	1,4	0,0	31,2	5,7	10,6
NS/NC	1	0,0	0,0	0,0	0,0	0,0	0,0	0,0	0,0	0,0	0,0	0,0	0,0	0,0	>100,0
No ho ha utilitzat	213	1,9	9,5	3,2	5,7	20,3	3,2	0,6	0,6	3,2	2,5	0,0	21,5	8,9	19,0
No ho coneix	23	>17,6	0,0	0,0	0,0	11,8	0,0	0,0	>5,9	0,0	0,0	0,0	>52,9	5,9	5,9
Suspès	4	0,0	0,0	0,0	0,0	0,0	0,0	0,0	0,0	>33,3	0,0	0,0	33,3	0,0	33,3
Bé	16	>16,7	0,0	8,3	0,0	33,3	0,0	0,0	0,0	0,0	0,0	0,0	25,0	8,3	8,3
Notable	88	4,6	3,1	0,0	6,2	23,1	4,6	0,0	0,0	9,2	3,1	0,0	32,3	4,6	9,2
Excel·lent	86	3,1	6,3	0,0	4,7	18,8	0,0	>3,1	0,0	>14,1	0,0	0,0	31,3	6,3	12,5
NS/NC	1	0,0	0,0	0,0	0,0	0,0	0,0	0,0	0,0	0,0	0,0	0,0	0,0	0,0	>100,0
No ho ha utilitzat	213	1,9	9,5	3,2	5,7	20,3	3,2	0,6	0,6	3,2	2,5	0,0	21,5	8,9	19,0
No ho coneix	23	>17,6	0,0	0,0	0,0	11,8	0,0	0,0	>5,9	0,0	0,0	0,0	>52,9	5,9	5,9

% Horitzontals ponderats	Total	RECORD DE VOT MUNICIPALS													
		PP	C's	CIU	ERC	PSC	Canviem L'H	CUP	Guanyem L'H	Altres	En blanc	Nul	No va votar	NS/NR	NC
Base Bellvitge	371														
P16-R.1. HA SENTIT A PARLAR DE LA BIBLIOTECA DE BELLVITGE?															
Sí	362	3,8	6,4	0,3	3,5	27,9	1,3	2,6	0,3	9,6	2,6	1,3	16,3	9,3	14,7
No	9	12,5	>25,0	0,0	0,0	0,0	0,0	0,0	0,0	12,5	0,0	0,0	0,0	12,5	37,5
Base Ha sentit a parlar de la biblioteca de Bellvitge	362														
P16-R.2. I L'HA UTILITZAT ALGUNA VEGADA EN ELS ÚLTIMS DOS ANYS?															
Sí	248	3,3	7,9	0,5	3,7	26,2	1,4	3,3	0,5	9,8	2,8	1,4	17,8	7,9	13,6
No	114	5,1	3,1	0,0	3,1	31,6	1,0	1,0	0,0	9,2	2,0	1,0	13,3	12,2	17,3
Base Bellvitge	371														
Ho coneix i ho ha utilitzat	248	3,3	7,9	0,5	3,7	26,2	1,4	3,3	0,5	9,8	2,8	1,4	17,8	7,9	13,6
Ho coneix però no ho ha utilitzat	114	5,1	3,1	0,0	3,1	31,6	1,0	1,0	0,0	9,2	2,0	1,0	13,3	12,2	17,3
No ho coneix	9	12,5	>25,0	0,0	0,0	0,0	0,0	0,0	0,0	12,5	0,0	0,0	0,0	12,5	37,5
Base Ha utilitzat la biblioteca de Bellvitge	248														
P16-R.3. I COM LA VALORA EN UNA ESCALA DE 0 A 10?															
1	1	0,0	0,0	0,0	0,0	0,0	0,0	>100,0	0,0	0,0	0,0	0,0	0,0	0,0	0,0
4	1	0,0	>100,0	0,0	0,0	0,0	0,0	0,0	0,0	0,0	0,0	0,0	0,0	0,0	0,0
5	3	0,0	0,0	0,0	0,0	0,0	0,0	0,0	0,0	33,3	0,0	>33,3	0,0	0,0	33,3
6	7	0,0	0,0	0,0	0,0	>66,7	0,0	0,0	0,0	0,0	0,0	0,0	0,0	>33,3	0,0
7	19	0,0	12,5	0,0	0,0	12,5	0,0	0,0	0,0	12,5	6,2	0,0	31,2	18,7	6,2
8	88	5,3	7,9	1,3	1,3	26,3	2,6	3,9	0,0	7,9	3,9	1,3	15,8	2,6	19,7
9	57	2,0	6,1	0,0	8,2	24,5	0,0	6,1	2,0	14,3	2,0	0,0	16,3	4,1	14,3
10	72	3,2	8,1	0,0	4,8	29,0	1,6	0,0	0,0	8,1	1,6	1,6	21,0	12,9	8,1
Mitjana	8,58	8,71	8,41	8,00	9,25	8,68	8,67	7,43	9,00	8,57	8,33	7,67	8,76	8,65	8,45
Desviació	1,29	0,94	1,54	0,00	0,70	1,18	1,12	2,85		1,24	1,02	2,43	1,07	1,53	1,05
Casos	248	8	20	1	9	65	3	8	1	24	7	3	44	20	34
Base Bellvitge	371														
Suspès	2	0,0	>50,0	0,0	0,0	0,0	0,0	>50,0	0,0	0,0	0,0	0,0	0,0	0,0	0,0
Aprovat	246	3,3	7,5	0,5	3,8	26,4	1,4	2,8	0,5	9,9	2,8	1,4	17,9	8,0	13,7
No ho ha utilitzat	114	5,1	3,1	0,0	3,1	31,6	1,0	1,0	0,0	9,2	2,0	1,0	13,3	12,2	17,3
No ho coneix	9	12,5	>25,0	0,0	0,0	0,0	0,0	0,0	0,0	12,5	0,0	0,0	0,0	12,5	37,5
Suspès	2	0,0	>50,0	0,0	0,0	0,0	0,0	>50,0	0,0	0,0	0,0	0,0	0,0	0,0	0,0
Bé	10	0,0	0,0	0,0	0,0	44,4	0,0	0,0	0,0	11,1	0,0	>11,1	0,0	22,2	11,1
Notable	107	4,3	8,7	1,1	1,1	23,9	2,2	3,3	0,0	8,7	4,3	1,1	18,5	5,4	17,4
Excel·lent	129	2,7	7,2	0,0	6,3	27,0	0,9	2,7	0,9	10,8	1,8	0,9	18,9	9,0	10,8
No ho ha utilitzat	114	5,1	3,1	0,0	3,1	31,6	1,0	1,0	0,0	9,2	2,0	1,0	13,3	12,2	17,3
No ho coneix	9	12,5	>25,0	0,0	0,0	0,0	0,0	0,0	0,0	12,5	0,0	0,0	0,0	12,5	37,5

% Horitzontals ponderats	Total	RECORD DE VOT MUNICIPALS													
		PP	C's	CIU	ERC	PSC	Canviem L'H	CUP	Guanyem L'H	Altres	En blanc	Nul	No va votar	NS/NR	NC
Base Centre	378														
P16-S.1. HA SENTIT A PARLAR DE LA PLAÇA LLUÍS COMPANYS?															
Sí	300	1,2	4,7	6,7	11,0	18,4	6,7	1,6	2,4	5,5	2,0	0,0	13,7	7,1	19,2
No	78	3,0	3,0	3,0	4,5	16,7	1,5	>6,1	1,5	>13,6	0,0	0,0	>25,8	9,1	12,1
Base Ha sentit a parlar de la plaça Lluís Companys	300														
P16-S.2. I L'HA UTILITZAT ALGUNA VEGADA EN ELS ÚLTIMS DOS ANYS?															
Sí	226	1,0	5,2	6,8	12,0	17,7	7,8	1,6	1,6	5,2	1,6	0,0	13,5	7,3	18,7
No	67	1,8	3,5	5,3	7,0	19,3	3,5	1,8	5,3	7,0	3,5	0,0	15,8	5,3	21,1
No sap	7	0,0	0,0	16,7	16,7	33,3	0,0	0,0	0,0	0,0	0,0	0,0	0,0	16,7	16,7
Base Centre	378														
Ho coneix i ho ha utilitzat	226	1,0	5,2	6,8	12,0	17,7	7,8	1,6	1,6	5,2	1,6	0,0	13,5	7,3	18,7
Ho coneix però no ho ha utilitzat	74	1,6	3,2	6,3	7,9	20,6	3,2	1,6	4,8	6,3	3,2	0,0	14,3	6,3	20,6
No ho coneix	78	3,0	3,0	3,0	4,5	16,7	1,5	>6,1	1,5	>13,6	0,0	0,0	>25,8	9,1	12,1
Base Ha utilitzat la plaça Lluís Companys	226														
P16-S.3. I COM LA VALORA EN UNA ESCALA DE 0 A 10?															
0	1	0,0	0,0	0,0	0,0	0,0	0,0	0,0	0,0	0,0	0,0	0,0	>100,0	0,0	0,0
2	1	0,0	0,0	0,0	0,0	0,0	0,0	0,0	0,0	0,0	0,0	0,0	>100,0	0,0	0,0
3	1	0,0	0,0	0,0	0,0	0,0	0,0	>100,0	0,0	0,0	0,0	0,0	0,0	0,0	0,0
4	2	0,0	0,0	0,0	0,0	0,0	0,0	>50,0	0,0	0,0	0,0	0,0	0,0	0,0	50,0
5	26	4,5	9,1	0,0	9,1	18,2	9,1	4,5	0,0	9,1	0,0	0,0	18,2	4,5	13,6
6	40	0,0	0,0	11,8	20,6	8,8	11,8	0,0	0,0	2,9	2,9	0,0	11,8	5,9	23,5
7	60	0,0	5,9	2,0	7,8	15,7	>15,7	0,0	0,0	3,9	3,9	0,0	11,8	7,8	25,5
8	57	0,0	8,3	10,4	12,5	16,7	2,1	0,0	4,2	6,2	0,0	0,0	12,5	8,3	18,7
9	18	0,0	6,7	13,3	20,0	>40,0	0,0	0,0	0,0	6,7	0,0	0,0	0,0	6,7	6,7
10	19	>6,3	0,0	6,3	6,3	31,3	0,0	0,0	6,3	6,3	0,0	0,0	18,8	12,5	6,3
No sap	1	0,0	0,0	0,0	0,0	0,0	0,0	0,0	0,0	0,0	0,0	0,0	>100,0	0,0	0,0
Mitjana	7,14	7,50	7,20	7,62	7,17	7,71	6,53	4,00	8,67	7,30	6,67		6,64	7,57	6,92
Desviació	1,59	3,30	1,31	1,32	1,37	1,54	0,83	0,96	1,11	1,62	0,56		2,26	1,44	1,20
Casos	225	2	12	15	27	40	18	4	4	12	4	0	29	16	42
Base Centre	378														
Suspès	6	0,0	0,0	0,0	0,0	0,0	0,0	>40,0	0,0	0,0	0,0	0,0	40,0	0,0	20,0
Aprovat	219	1,1	5,4	7,0	12,4	18,3	8,1	0,5	1,6	5,4	1,6	0,0	12,4	7,5	18,8
NS/NC	1	0,0	0,0	0,0	0,0	0,0	0,0	0,0	0,0	0,0	0,0	0,0	>100,0	0,0	0,0
No ho ha utilitzat	74	1,6	3,2	6,3	7,9	20,6	3,2	1,6	4,8	6,3	3,2	0,0	14,3	6,3	20,6
No ho coneix	78	3,0	3,0	3,0	4,5	16,7	1,5	>6,1	1,5	>13,6	0,0	0,0	>25,8	9,1	12,1
Suspès	6	0,0	0,0	0,0	0,0	0,0	0,0	>40,0	0,0	0,0	0,0	0,0	40,0	0,0	20,0
Bé	66	1,8	3,6	7,1	16,1	12,5	10,7	1,8	0,0	5,4	1,8	0,0	14,3	5,4	19,6
Notable	117	0,0	7,1	6,1	10,1	16,2	9,1	0,0	2,0	5,1	2,0	0,0	12,1	8,1	22,2
Excel·lent	37	3,2	3,2	9,7	12,9	>35,5	0,0	0,0	3,2	6,5	0,0	0,0	9,7	9,7	6,5
NS/NC	1	0,0	0,0	0,0	0,0	0,0	0,0	0,0	0,0	0,0	0,0	0,0	>100,0	0,0	0,0
No ho ha utilitzat	74	1,6	3,2	6,3	7,9	20,6	3,2	1,6	4,8	6,3	3,2	0,0	14,3	6,3	20,6
No ho coneix	78	3,0	3,0	3,0	4,5	16,7	1,5	>6,1	1,5	>13,6	0,0	0,0	>25,8	9,1	12,1

% Horitzontals ponderats	Total	RECORD DE VOT MUNICIPALS													
		PP	C's	CIU	ERC	PSC	Canviem L'H	CUP	Guanyem L'H	Altres	En blanc	Nul	No va votar	NS/NR	NC
Base Sant Josep	295														
P16-T.1. HA SENTIT A PARLAR DEL PARC DE LA SERP?															
Sí	288	3,8	7,0	2,6	10,2	21,1	4,2	1,9	0,6	9,3	1,0	0,0	14,7	8,6	15,0
No	6	>28,6	0,0	0,0	0,0	28,6	0,0	0,0	0,0	0,0	>14,3	0,0	14,3	14,3	0,0
Base Ha sentit a parlar del Parc de la serp	288														
P16-T.2. I L'HA UTILITZAT ALGUNA VEGADA EN ELS ÚLTIMS DOS ANYS?															
Sí	239	2,3	8,1	2,3	10,0	22,3	4,2	2,3	0,4	10,0	1,2	0,0	15,0	7,3	14,6
No	49	>11,3	1,9	3,8	11,3	15,1	3,8	0,0	1,9	5,7	0,0	0,0	13,2	15,1	17,0
Base Sant Josep	295														
Ho coneix i ho ha utilitzat	239	2,3	8,1	2,3	10,0	22,3	4,2	2,3	0,4	10,0	1,2	0,0	15,0	7,3	14,6
Ho coneix però no ho ha utilitzat	49	>11,3	1,9	3,8	11,3	15,1	3,8	0,0	1,9	5,7	0,0	0,0	13,2	15,1	17,0
No ho coneix	6	>28,6	0,0	0,0	0,0	28,6	0,0	0,0	0,0	0,0	>14,3	0,0	14,3	14,3	0,0
Base Ha utilitzat el Parc de la serp	239														
P16-T.3. I COM EL VALORA EN UNA ESCALA DE 0 A 10?															
0	7	0,0	12,5	0,0	0,0	25,0	0,0	0,0	0,0	12,5	0,0	0,0	25,0	0,0	25,0
1	4	0,0	25,0	0,0	25,0	0,0	25,0	0,0	0,0	0,0	0,0	0,0	0,0	0,0	25,0
2	3	0,0	0,0	0,0	33,3	33,3	0,0	0,0	0,0	0,0	0,0	0,0	0,0	0,0	33,3
3	8	0,0	0,0	0,0	>33,3	22,2	>22,2	0,0	0,0	11,1	0,0	0,0	11,1	0,0	0,0
4	13	0,0	14,3	0,0	14,3	21,4	7,1	0,0	0,0	21,4	0,0	0,0	7,1	7,1	7,1
5	17	0,0	5,3	0,0	21,1	31,6	0,0	0,0	0,0	15,8	0,0	0,0	10,5	10,5	5,3
6	31	2,9	5,9	2,9	8,8	11,8	2,9	0,0	>2,9	8,8	0,0	0,0	20,6	2,9	>29,4
7	54	5,1	5,1	3,4	8,5	13,6	8,5	3,4	0,0	15,3	0,0	0,0	18,6	8,5	10,2
8	62	1,5	10,4	3,0	10,4	25,4	1,5	4,5	0,0	4,5	>4,5	0,0	10,4	9,0	14,9
9	19	4,8	4,8	4,8	0,0	33,3	0,0	0,0	0,0	4,8	0,0	0,0	23,8	4,8	19,0
10	18	0,0	15,0	0,0	0,0	35,0	0,0	0,0	0,0	10,0	0,0	0,0	15,0	15,0	10,0
No sap	2	0,0	0,0	0,0	0,0	50,0	0,0	>50,0	0,0	0,0	0,0	0,0	0,0	0,0	0,0
Mitjana	6,71	7,33	6,76	7,50	5,73	7,00	5,45	7,60	6,00	6,31	8,00		6,85	7,47	6,58
Desviació	2,25	1,04	2,71	1,06	2,11	2,38	2,31	0,55		2,19	0,00		2,24	1,68	2,44
Casos	238	6	19	6	24	52	10	5	1	24	3	0	36	17	35
Base Sant Josep	295														
Suspès	35	0,0	10,5	0,0	18,4	21,1	10,5	0,0	0,0	13,2	0,0	0,0	10,5	2,6	13,2
Aprovat	203	2,7	7,7	2,7	8,6	22,3	3,2	2,3	0,5	9,5	1,4	0,0	15,9	8,2	15,0
NS/NC	2	0,0	0,0	0,0	0,0	50,0	0,0	>50,0	0,0	0,0	0,0	0,0	0,0	0,0	0,0
No ho ha utilitzat	49	>11,3	1,9	3,8	11,3	15,1	3,8	0,0	1,9	5,7	0,0	0,0	13,2	15,1	17,0
No ho coneix	6	>28,6	0,0	0,0	0,0	28,6	0,0	0,0	0,0	0,0	>14,3	0,0	14,3	14,3	0,0
Suspès	35	0,0	10,5	0,0	18,4	21,1	10,5	0,0	0,0	13,2	0,0	0,0	10,5	2,6	13,2
Bé	49	1,9	5,7	1,9	13,2	18,9	1,9	0,0	1,9	11,3	0,0	0,0	17,0	5,7	20,8
Notable	116	3,2	7,9	3,2	9,5	19,8	4,8	4,0	0,0	9,5	2,4	0,0	14,3	8,7	12,7
Excel·lent	38	2,4	9,8	2,4	0,0	34,1	0,0	0,0	0,0	7,3	0,0	0,0	19,5	9,8	14,6
NS/NC	2	0,0	0,0	0,0	0,0	50,0	0,0	>50,0	0,0	0,0	0,0	0,0	0,0	0,0	0,0
No ho ha utilitzat	49	>11,3	1,9	3,8	11,3	15,1	3,8	0,0	1,9	5,7	0,0	0,0	13,2	15,1	17,0
No ho coneix	6	>28,6	0,0	0,0	0,0	28,6	0,0	0,0	0,0	0,0	>14,3	0,0	14,3	14,3	0,0

% Horitzontals ponderats	Total	RECORD DE VOT MUNICIPALS													
		PP	C's	CIU	ERC	PSC	Canviem L'H	CUP	Guanyem L'H	Altres	En blanc	Nul	No va votar	NS/NR	NC
Base Sanfeliu i Can Serra	248														
P16-U.1. HA SENTIT A PARLAR DEL PARC DE CAN BUXERES?															
Sí	244	4,3	8,2	1,3	3,5	24,1	2,5	0,4	1,4	7,1	1,0	0,2	27,9	7,1	11,2
No	4	0,0	11,1	0,0	0,0	11,1	0,0	0,0	0,0	0,0	0,0	0,0	66,7	0,0	11,1
Base Ha sentit a parlar del Parc de Can Buxeres	244														
P16-U.2. I L'HA UTILITZAT ALGUNA VEGADA EN ELS ÚLTIMS DOS ANYS?															
Sí	201	4,1	7,7	1,3	3,7	25,6	2,5	0,4	1,7	7,4	1,0	0,2	26,5	6,6	11,3
No	42	5,5	10,6	1,1	2,3	16,6	2,3	0,0	0,0	5,7	1,1	0,0	34,6	9,5	10,6
Base Sanfeliu i Can Serra	248														
Ho coneix i ho ha utilitzat	201	4,1	7,7	1,3	3,7	25,6	2,5	0,4	1,7	7,4	1,0	0,2	26,5	6,6	11,3
Ho coneix però no ho ha utilitzat	42	5,5	10,6	1,1	2,3	16,6	2,3	0,0	0,0	5,7	1,1	0,0	34,6	9,5	10,6
No ho coneix	4	0,0	11,1	0,0	0,0	11,1	0,0	0,0	0,0	0,0	0,0	0,0	66,7	0,0	11,1
Base Ha utilitzat el Parc de Can Buxeres	201														
P16-U.3. I COM EL VALORA EN UNA ESCALA DE 0 A 10?															
0	2	0,0	0,0	0,0	0,0	23,3	0,0	0,0	0,0	0,0	0,0	0,0	76,7	0,0	0,0
1	0	0,0	>100,0	0,0	0,0	0,0	0,0	0,0	0,0	0,0	0,0	0,0	0,0	0,0	0,0
2	1	0,0	0,0	0,0	0,0	0,0	0,0	0,0	0,0	50,0	0,0	0,0	0,0	50,0	0,0
3	1	0,0	50,0	0,0	0,0	50,0	0,0	0,0	0,0	0,0	0,0	0,0	0,0	0,0	0,0
4	2	15,2	0,0	15,2	0,0	15,2	0,0	0,0	15,2	0,0	0,0	0,0	39,3	0,0	0,0
5	11	3,4	18,1	3,4	3,4	16,7	4,4	3,4	0,0	8,9	0,0	>4,4	19,1	11,3	3,4
6	14	3,5	3,5	0,0	8,8	16,8	9,6	0,0	2,7	3,5	0,0	0,0	18,4	12,3	21,1
7	34	2,9	4,3	0,0	0,0	24,9	4,0	0,0	1,1	14,1	2,2	0,0	31,6	2,2	12,7
8	66	3,3	9,9	0,7	6,4	26,1	0,7	0,0	0,0	6,2	0,0	0,0	27,0	6,8	12,8
9	35	7,6	8,4	2,4	4,6	28,2	2,8	1,4	3,2	3,8	1,1	0,0	22,7	7,6	6,3
10	33	3,7	4,1	1,5	0,0	30,9	1,5	0,0	3,4	8,4	2,6	0,0	25,9	6,3	11,8
No sap	2	0,0	0,0	0,0	0,0	0,0	0,0	0,0	0,0	0,0	0,0	0,0	75,0	0,0	25,0
No contesta	0	0,0	0,0	0,0	0,0	100,0	0,0	0,0	0,0	0,0	0,0	0,0	0,0	0,0	0,0
Mitjana	7,87	8,07	7,54	7,69	7,74	8,11	7,31	7,26	8,22	7,73	8,68	5,00	7,80	7,76	7,94
Desviació	1,68	1,65	1,92	2,75	1,20	1,57	1,68		2,37	1,71	1,93		1,85	1,85	1,32
Casos	199	8	16	3	7	51	5	1	3	15	2	0	52	13	22
Base Sanfeliu i Can Serra	248														
Suspès	6	6,3	12,6	6,3	0,0	18,9	0,0	0,0	6,3	6,3	0,0	0,0	37,1	6,3	0,0
Aprovat	193	4,1	7,6	1,1	3,9	25,9	2,6	0,4	1,5	7,5	1,0	0,3	25,8	6,7	11,5
NS/NC	2	0,0	0,0	0,0	0,0	20,0	0,0	0,0	0,0	0,0	0,0	0,0	60,0	0,0	20,0
No ho ha utilitzat	42	5,5	10,6	1,1	2,3	16,6	2,3	0,0	0,0	5,7	1,1	0,0	34,6	9,5	10,6
No ho coneix	4	0,0	11,1	0,0	0,0	11,1	0,0	0,0	0,0	0,0	0,0	0,0	66,7	0,0	11,1
Suspès	6	6,3	12,6	6,3	0,0	18,9	0,0	0,0	6,3	6,3	0,0	0,0	37,1	6,3	0,0
Bé	25	3,4	9,9	1,5	6,4	16,8	7,3	1,5	1,5	5,8	0,0	>1,9	18,7	11,8	13,3
Notable	100	3,2	8,0	0,5	4,3	25,7	1,8	0,0	0,4	8,9	0,7	0,0	28,5	5,2	12,8
Excel·lent	68	5,7	6,3	2,0	2,4	29,5	2,1	0,7	3,3	6,1	1,8	0,0	24,3	7,0	9,0
NS/NC	2	0,0	0,0	0,0	0,0	20,0	0,0	0,0	0,0	0,0	0,0	0,0	60,0	0,0	20,0
No ho ha utilitzat	42	5,5	10,6	1,1	2,3	16,6	2,3	0,0	0,0	5,7	1,1	0,0	34,6	9,5	10,6
No ho coneix	4	0,0	11,1	0,0	0,0	11,1	0,0	0,0	0,0	0,0	0,0	0,0	66,7	0,0	11,1

% Horitzontals ponderats	Total	RECORD DE VOT MUNICIPALS													
		PP	C's	CIU	ERC	PSC	Canviem L'H	CUP	Guanyem L'H	Altres	En blanc	Nul	No va votar	NS/NR	NC
Base Sanfeliu	94														
P16-V.1. HA SENTIT A PARLAR DEL PASSEIG DELS CIRERERS?															
Sí	86	3,9	7,3	1,3	3,9	28,9	0,9	0,4	3,4	4,3	1,7	0,0	28,4	5,6	9,9
No	7	0,0	15,8	0,0	10,5	5,3	0,0	0,0	5,3	0,0	0,0	0,0	26,3	26,3	10,5
Base Ha sentit a parlar del Passeig dels Cirerers	86														
P16-V.2. I L'HA UTILITZAT ALGUNA VEGADA EN ELS ÚLTIMS DOS ANYS?															
Sí	78	4,3	8,1	1,4	3,8	29,5	0,5	0,0	3,3	3,8	1,9	0,0	28,6	5,7	9,0
No	8	0,0	0,0	0,0	4,8	23,8	4,8	4,8	4,8	9,5	0,0	0,0	28,6	4,8	14,3
No sap	0	0,0	0,0	0,0	0,0	0,0	0,0	0,0	0,0	0,0	0,0	0,0	0,0	0,0	100,0
Base Sanfeliu	94														
Ho coneix i ho ha utilitzat	78	4,3	8,1	1,4	3,8	29,5	0,5	0,0	3,3	3,8	1,9	0,0	28,6	5,7	9,0
Ho coneix però no ho ha utilitzat	8	0,0	0,0	0,0	4,5	22,7	4,5	4,5	4,5	9,1	0,0	0,0	27,3	4,5	18,2
No ho coneix	7	0,0	15,8	0,0	10,5	5,3	0,0	0,0	5,3	0,0	0,0	0,0	26,3	26,3	10,5
Base Ha utilitzat el Passeig dels Cirerers	78														
P16-V.3. I COM EL VALORA EN UNA ESCALA DE 0 A 10?															
0	3	0,0	0,0	0,0	14,3	42,9	0,0	0,0	14,3	0,0	0,0	0,0	28,6	0,0	0,0
1	1	0,0	33,3	0,0	0,0	33,3	0,0	0,0	0,0	0,0	0,0	0,0	0,0	0,0	33,3
2	3	0,0	0,0	0,0	0,0	42,9	0,0	0,0	14,3	0,0	0,0	0,0	14,3	14,3	14,3
3	6	5,9	11,8	0,0	5,9	5,9	>5,9	0,0	0,0	0,0	0,0	0,0	35,3	17,6	11,8
4	5	0,0	0,0	7,7	7,7	46,2	0,0	0,0	0,0	0,0	7,7	0,0	30,8	0,0	0,0
5	13	0,0	8,6	5,7	0,0	20,0	0,0	0,0	2,9	8,6	2,9	0,0	28,6	8,6	14,3
6	10	3,7	11,1	0,0	7,4	7,4	0,0	0,0	0,0	7,4	0,0	0,0	40,7	3,7	18,5
7	10	14,3	7,1	0,0	3,6	35,7	0,0	0,0	7,1	3,6	0,0	0,0	21,4	3,6	3,6
8	17	2,2	11,1	0,0	4,4	42,2	0,0	0,0	4,4	4,4	4,4	0,0	22,2	2,2	2,2
9	5	7,7	7,7	0,0	0,0	38,5	0,0	0,0	0,0	0,0	0,0	0,0	46,2	0,0	0,0
10	5	0,0	0,0	0,0	0,0	35,7	0,0	0,0	0,0	0,0	0,0	0,0	28,6	14,3	21,4
No sap	0	>100,0	0,0	0,0	0,0	0,0	0,0	0,0	0,0	0,0	0,0	0,0	0,0	0,0	0,0
Mitjana	6,08	6,75	6,06	4,67	5,25	6,42	3,00		5,29	6,25	6,25		6,13	5,58	5,74
Desviació	2,44	2,01	2,32	1,45	3,17	2,66			3,71	1,47	3,11		2,40	2,95	2,66
Casos	78	3	6	1	3	23	0	0	3	3	1	0	22	4	7
Base Sanfeliu	94														
Suspès	18	2,1	6,4	2,1	6,4	29,8	2,1	0,0	4,3	0,0	2,1	0,0	27,7	8,5	8,5
Aprovat	60	4,3	8,6	1,2	3,1	29,6	0,0	0,0	3,1	4,9	1,9	0,0	29,0	4,9	9,3
NS/NC	0	>100,0	0,0	0,0	0,0	0,0	0,0	0,0	0,0	0,0	0,0	0,0	0,0	0,0	0,0
No ho ha utilitzat	8	0,0	0,0	0,0	4,5	22,7	4,5	4,5	4,5	9,1	0,0	0,0	27,3	4,5	18,2
No ho coneix	7	0,0	15,8	0,0	10,5	5,3	0,0	0,0	5,3	0,0	0,0	0,0	26,3	26,3	10,5
Suspès	18	2,1	6,4	2,1	6,4	29,8	2,1	0,0	4,3	0,0	2,1	0,0	27,7	8,5	8,5
Bé	23	1,6	9,7	3,2	3,2	14,5	0,0	0,0	1,6	8,1	1,6	0,0	33,9	6,5	16,1
Notable	27	6,8	9,6	0,0	4,1	39,7	0,0	0,0	5,5	4,1	2,7	0,0	21,9	2,7	2,7
Excel·lent	10	3,7	3,7	0,0	0,0	37,0	0,0	0,0	0,0	0,0	0,0	0,0	37,0	7,4	11,1
NS/NC	0	>100,0	0,0	0,0	0,0	0,0	0,0	0,0	0,0	0,0	0,0	0,0	0,0	0,0	0,0
No ho ha utilitzat	8	0,0	0,0	0,0	4,5	22,7	4,5	4,5	4,5	9,1	0,0	0,0	27,3	4,5	18,2
No ho coneix	7	0,0	15,8	0,0	10,5	5,3	0,0	0,0	5,3	0,0	0,0	0,0	26,3	26,3	10,5

% Horitzontals ponderats	Total	RECORD DE VOT MUNICIPALS													
		PP	C's	CIU	ERC	PSC	Canviem L'H	CUP	Guanyem L'H	Altres	En blanc	Nul	No va votar	NS/NR	NC
Base La Torrassa	391														
P16-W.1. HA SENTIT A PARLAR DEL PARC DE LA TORRASSA?															
Sí	352	3,8	2,8	1,0	8,0	18,4	1,7	3,5	0,7	8,7	1,4	0,7	27,4	9,0	12,8
No	39	6,2	0,0	>6,2	6,2	9,4	0,0	0,0	0,0	3,1	0,0	0,0	40,6	6,2	21,9
Base Ha sentit a parlar del Parc de la Torrassa	352														
P16-W.2. I L'HA UTILITZAT ALGUNA VEGADA EN ELS ÚLTIMS DOS ANYS?															
Sí	228	3,7	1,6	0,5	7,5	17,1	2,7	3,2	1,1	9,6	1,1	1,1	>34,2	6,4	10,2
No	123	4,0	5,0	2,0	8,9	20,8	0,0	4,0	0,0	6,9	2,0	0,0	<14,9	13,9	17,8
Base La Torrassa	391														
Ho coneix i ho ha utilitzat	228	3,7	1,6	0,5	7,5	17,1	2,7	3,2	1,1	9,6	1,1	1,1	34,2	6,4	10,2
Ho coneix però no ho ha utilitzat	123	4,0	5,0	2,0	8,9	20,8	0,0	4,0	0,0	6,9	2,0	0,0	<14,9	13,9	17,8
No ho coneix	39	6,2	0,0	>6,2	6,2	9,4	0,0	0,0	0,0	3,1	0,0	0,0	40,6	6,2	21,9
Base Ha utilitzat el Parc de la Torrassa	228														
P16-W.3. I COM EL VALORA EN UNA ESCALA DE 0 A 10?															
0	5	0,0	0,0	0,0	0,0	25,0	0,0	0,0	0,0	0,0	0,0	0,0	50,0	0,0	25,0
1	2	0,0	0,0	0,0	0,0	50,0	0,0	0,0	0,0	>50,0	0,0	0,0	0,0	0,0	0,0
2	4	0,0	0,0	0,0	0,0	>66,7	0,0	0,0	0,0	0,0	0,0	0,0	33,3	0,0	0,0
3	6	0,0	0,0	0,0	>40,0	0,0	0,0	0,0	0,0	20,0	0,0	0,0	40,0	0,0	0,0
4	12	10,0	0,0	0,0	10,0	0,0	0,0	10,0	0,0	10,0	0,0	0,0	40,0	10,0	10,0
5	38	6,5	3,2	0,0	6,5	16,1	0,0	3,2	0,0	6,5	0,0	0,0	32,3	3,2	>22,6
6	34	0,0	3,6	0,0	10,7	10,7	3,6	7,1	0,0	>21,4	3,6	0,0	17,9	10,7	10,7
7	45	5,4	0,0	>2,7	8,1	18,9	>10,8	0,0	2,7	10,8	2,7	0,0	35,1	0,0	2,7
8	46	0,0	0,0	0,0	5,3	28,9	0,0	2,6	2,6	5,3	0,0	2,6	42,1	7,9	2,6
9	16	0,0	0,0	0,0	0,0	15,4	0,0	7,7	0,0	7,7	0,0	>7,7	38,5	7,7	15,4
10	17	>14,3	7,1	0,0	7,1	0,0	0,0	0,0	0,0	0,0	0,0	0,0	42,9	7,1	21,4
No sap	2	0,0	0,0	0,0	0,0	0,0	0,0	0,0	0,0	0,0	0,0	0,0	0,0	>100,0	0,0
Mitjana	6,52	6,86	7,00	7,00	6,07	6,34	6,80	6,33	7,50	5,94	6,50	8,50	6,69	7,00	6,32
Desviació	2,13	2,37	2,53		1,97	2,29	0,44	1,83	0,65	1,88	0,65	0,65	2,25	1,87	2,53
Casos	226	9	4	1	17	39	6	7	2	22	2	2	78	12	23
Base La Torrassa	391														
Suspès	29	4,2	0,0	0,0	12,5	16,7	0,0	4,2	0,0	12,5	0,0	0,0	37,5	4,2	8,3
Aprovat	197	3,7	1,9	0,6	6,8	17,4	3,1	3,1	1,2	9,3	1,2	1,2	34,2	5,6	10,6
NS/NC	2	0,0	0,0	0,0	0,0	0,0	0,0	0,0	0,0	0,0	0,0	0,0	0,0	>100,0	0,0
No ho ha utilitzat	123	4,0	5,0	2,0	8,9	20,8	0,0	4,0	0,0	6,9	2,0	0,0	<14,9	13,9	17,8
No ho coneix	39	6,2	0,0	>6,2	6,2	9,4	0,0	0,0	0,0	3,1	0,0	0,0	40,6	6,2	21,9
Suspès	29	4,2	0,0	0,0	12,5	16,7	0,0	4,2	0,0	12,5	0,0	0,0	37,5	4,2	8,3
Bé	72	3,4	3,4	0,0	8,5	13,6	1,7	5,1	0,0	13,6	1,7	0,0	25,4	6,8	16,9
Notable	92	2,7	0,0	1,3	6,7	24,0	>5,3	1,3	>2,7	8,0	1,3	1,3	38,7	4,0	<2,7
Excel·lent	33	7,4	3,7	0,0	3,7	7,4	0,0	3,7	0,0	3,7	0,0	>3,7	40,7	7,4	18,5
NS/NC	2	0,0	0,0	0,0	0,0	0,0	0,0	0,0	0,0	0,0	0,0	0,0	0,0	>100,0	0,0
No ho ha utilitzat	123	4,0	5,0	2,0	8,9	20,8	0,0	4,0	0,0	6,9	2,0	0,0	<14,9	13,9	17,8
No ho coneix	39	6,2	0,0	>6,2	6,2	9,4	0,0	0,0	0,0	3,1	0,0	0,0	40,6	6,2	21,9

% Horitzontals ponderats	Total	RECORD DE VOT MUNICIPALS													
		PP	C's	CIU	ERC	PSC	Canviem L'H	CUP	Guanyem L'H	Altres	En blanc	Nul	No va votar	NS/NR	NC
Base Collblanc	376														
P16-X.1. HA SENTIT A PARLAR DEL PARC DE LA MARQUESA?															
Sí	373	2,5	5,6	5,3	10,0	18,2	1,9	1,3	0,9	7,2	1,6	0,0	21,0	11,0	13,5
No	2	0,0	>50,0	0,0	0,0	0,0	0,0	0,0	0,0	0,0	0,0	0,0	50,0	0,0	0,0
Base Ha sentit a parlar del Parc de la Marquesa	373														
P16-X.2. I L'HA UTILITZAT ALGUNA VEGADA EN ELS ÚLTIMS DOS ANYS?															
Sí	321	2,2	5,8	5,1	10,9	17,5	2,2	1,5	0,7	6,9	1,1	0,0	22,3	9,1	14,6
No	53	4,4	4,4	6,7	4,4	22,2	0,0	0,0	2,2	8,9	4,4	0,0	13,3	>22,2	6,7
Base Collblanc	376														
Ho coneix i ho ha utilitzat	321	2,2	5,8	5,1	10,9	17,5	2,2	1,5	0,7	6,9	1,1	0,0	22,3	9,1	14,6
Ho coneix però no ho ha utilitzat	53	4,4	4,4	6,7	4,4	22,2	0,0	0,0	2,2	8,9	4,4	0,0	13,3	>22,2	6,7
No ho coneix	2	0,0	>50,0	0,0	0,0	0,0	0,0	0,0	0,0	0,0	0,0	0,0	50,0	0,0	0,0
Base Ha utilitzat el Parc de la Marquesa	321														
P16-X.3. I COM EL VALORA EN UNA ESCALA DE 0 A 10?															
0	4	0,0	0,0	>33,3	0,0	0,0	0,0	0,0	0,0	0,0	0,0	0,0	33,3	33,3	0,0
2	4	0,0	>33,3	0,0	0,0	0,0	0,0	0,0	0,0	33,3	0,0	0,0	0,0	0,0	33,3
3	7	0,0	0,0	0,0	16,7	16,7	0,0	0,0	0,0	>33,3	0,0	0,0	16,7	16,7	0,0
4	15	0,0	7,7	0,0	15,4	0,0	0,0	0,0	>7,7	7,7	0,0	0,0	23,1	7,7	30,8
5	30	>7,7	3,8	0,0	11,5	15,4	0,0	3,8	0,0	7,7	0,0	0,0	23,1	3,8	23,1
6	43	5,4	10,8	5,4	18,9	13,5	>8,1	0,0	2,7	8,1	0,0	0,0	13,5	5,4	8,1
7	73	0,0	8,1	9,7	11,3	17,7	1,6	3,2	0,0	<0,0	1,6	0,0	27,4	8,1	11,3
8	84	2,8	5,6	5,6	5,6	18,1	1,4	1,4	0,0	12,5	1,4	0,0	16,7	>16,7	12,5
9	43	0,0	0,0	2,7	13,5	24,3	2,7	0,0	0,0	2,7	2,7	0,0	29,7	5,4	16,2
10	18	0,0	0,0	0,0	6,7	33,3	0,0	0,0	0,0	0,0	0,0	0,0	33,3	0,0	26,7
Mitjana	7,01	6,33	6,38	6,79	6,80	7,60	7,00	6,75	5,00	6,37	8,00		7,20	6,92	7,03
Desviació	1,85	1,35	1,62	2,11	1,71	1,55	1,25	1,23	1,32	2,13	0,97		1,91	2,03	2,00
Casos	321	7	19	16	35	56	7	5	2	22	4	0	71	29	47
Base Collblanc	376														
Suspès	29	0,0	8,0	4,0	12,0	4,0	0,0	0,0	4,0	16,0	0,0	0,0	20,0	12,0	20,0
Aprovat	291	2,4	5,6	5,2	10,8	18,9	2,4	1,6	0,4	6,0	1,2	0,0	22,5	8,8	14,1
No ho ha utilitzat	53	4,4	4,4	6,7	4,4	22,2	0,0	0,0	2,2	8,9	4,4	0,0	13,3	>22,2	6,7
No ho coneix	2	0,0	>50,0	0,0	0,0	0,0	0,0	0,0	0,0	0,0	0,0	0,0	50,0	0,0	0,0
Suspès	29	0,0	8,0	4,0	12,0	4,0	0,0	0,0	4,0	16,0	0,0	0,0	20,0	12,0	20,0
Bé	74	>6,3	7,9	3,2	15,9	14,3	4,8	1,6	1,6	7,9	0,0	0,0	17,5	4,8	14,3
Notable	157	1,5	6,7	7,5	8,2	17,9	1,5	2,2	0,0	6,7	1,5	0,0	21,6	12,7	11,9
Excel·lent	61	0,0	0,0	1,9	11,5	26,9	1,9	0,0	0,0	1,9	1,9	0,0	30,8	3,8	19,2
No ho ha utilitzat	53	4,4	4,4	6,7	4,4	22,2	0,0	0,0	2,2	8,9	4,4	0,0	13,3	>22,2	6,7
No ho coneix	2	0,0	>50,0	0,0	0,0	0,0	0,0	0,0	0,0	0,0	0,0	0,0	50,0	0,0	0,0

% Horitzontals ponderats	Total	RECORD DE VOT MUNICIPALS													
		PP	C's	CIU	ERC	PSC	Canviem L'H	CUP	Guanyem L'H	Altres	En blanc	Nul	No va votar	NS/NR	NC
Base Santa Eulàlia	614														
P16-Y.1. HA SENTIT A PARLAR DEL PARC DE L'ALHAMBRA?															
Sí	589	2,3	7,4	2,6	10,0	21,0	2,9	2,9	0,6	6,5	1,6	0,3	16,8	10,0	14,9
No	25	>15,4	0,0	0,0	0,0	23,1	0,0	0,0	>7,7	7,7	0,0	0,0	30,8	7,7	7,7
Base Ha sentit a parlar del Parc de l'Alhambra	589														
P16-Y.2. I L'HA UTILITZAT ALGUNA VEGADA EN ELS ÚLTIMS DOS ANYS?															
Sí	490	1,9	7,4	1,9	9,3	22,2	2,7	2,3	0,8	7,0	1,2	0,4	17,9	9,7	15,2
No	99	3,8	7,7	>5,8	13,5	15,4	3,8	5,8	0,0	3,8	3,8	0,0	11,5	11,5	13,5
Base Santa Eulàlia	614														
Ho coneix i ho ha utilitzat	490	1,9	7,4	1,9	9,3	22,2	2,7	2,3	0,8	7,0	1,2	0,4	17,9	9,7	15,2
Ho coneix però no ho ha utilitzat	99	3,8	7,7	>5,8	13,5	15,4	3,8	5,8	0,0	3,8	3,8	0,0	11,5	11,5	13,5
No ho coneix	25	>15,4	0,0	0,0	0,0	23,1	0,0	0,0	>7,7	7,7	0,0	0,0	30,8	7,7	7,7
Base Ha utilitzat el Parc de l'Alhambra	490														
P16-Y.3. I COM EL VALORA EN UNA ESCALA DE 0 A 10?															
0	2	0,0	>100,0	0,0	0,0	0,0	0,0	0,0	0,0	0,0	0,0	0,0	0,0	0,0	0,0
2	6	0,0	0,0	0,0	0,0	0,0	>33,3	0,0	0,0	>33,3	0,0	0,0	0,0	0,0	33,3
3	6	0,0	0,0	0,0	33,3	0,0	0,0	>33,3	0,0	0,0	0,0	0,0	0,0	33,3	0,0
4	15	0,0	12,5	0,0	0,0	12,5	>12,5	0,0	0,0	0,0	0,0	0,0	0,0	>37,5	25,0
5	36	0,0	0,0	0,0	10,5	21,1	0,0	0,0	0,0	5,3	>5,3	>5,3	21,1	5,3	26,3
6	76	0,0	7,5	2,5	12,5	<10,0	2,5	5,0	0,0	10,0	0,0	0,0	22,5	5,0	22,5
7	116	1,6	>14,8	1,6	8,2	29,5	0,0	1,6	1,6	11,5	0,0	0,0	16,4	<3,3	9,8
8	135	4,2	5,6	1,4	14,1	25,4	>5,6	2,8	1,4	2,8	1,4	0,0	11,3	8,5	15,5
9	48	0,0	0,0	4,0	<0,0	32,0	0,0	0,0	0,0	12,0	0,0	0,0	28,0	>20,0	<4,0
10	48	4,0	4,0	4,0	4,0	16,0	0,0	0,0	0,0	0,0	4,0	0,0	>32,0	>20,0	12,0
No sap	2	0,0	0,0	0,0	0,0	0,0	0,0	0,0	0,0	0,0	0,0	0,0	0,0	0,0	>100,0
Mitjana	7,23	8,20	6,68	8,00	7,00	7,54	6,29	6,33	7,50	6,83	7,67	5,00	7,63	7,56	6,79
Desviació	1,70	1,04	1,98	1,49	1,43	1,32	2,34	1,78	0,58	1,63	2,26	0,00	1,59	2,14	1,73
Casos	488	10	36	10	46	109	13	11	4	34	6	2	88	48	72
Base Santa Eulàlia	614														
Suspès	29	0,0	13,3	0,0	6,7	6,7	>13,3	6,7	0,0	6,7	0,0	0,0	<0,0	>26,7	20,0
Aprovat	459	2,1	7,1	2,1	9,5	23,2	2,1	2,1	0,8	7,1	1,2	0,4	19,1	8,7	14,5
NS/NC	2	0,0	0,0	0,0	0,0	0,0	0,0	0,0	0,0	0,0	0,0	0,0	0,0	0,0	>100,0
No ho ha utilitzat	99	3,8	7,7	>5,8	13,5	15,4	3,8	5,8	0,0	3,8	3,8	0,0	11,5	11,5	13,5
No ho coneix	25	>15,4	0,0	0,0	0,0	23,1	0,0	0,0	>7,7	7,7	0,0	0,0	30,8	7,7	7,7
Suspès	29	0,0	13,3	0,0	6,7	6,7	>13,3	6,7	0,0	6,7	0,0	0,0	<0,0	>26,7	20,0
Bé	112	0,0	5,1	1,7	11,9	13,6	1,7	3,4	0,0	8,5	1,7	>1,7	22,0	5,1	>23,7
Notable	252	3,0	9,8	1,5	11,4	>27,3	3,0	2,3	1,5	6,8	0,8	0,0	13,6	6,1	12,9
Excel·lent	95	2,0	2,0	4,0	<2,0	24,0	0,0	0,0	0,0	6,0	2,0	0,0	>30,0	>20,0	8,0
NS/NC	2	0,0	0,0	0,0	0,0	0,0	0,0	0,0	0,0	0,0	0,0	0,0	0,0	0,0	>100,0
No ho ha utilitzat	99	3,8	7,7	>5,8	13,5	15,4	3,8	5,8	0,0	3,8	3,8	0,0	11,5	11,5	13,5
No ho coneix	25	>15,4	0,0	0,0	0,0	23,1	0,0	0,0	>7,7	7,7	0,0	0,0	30,8	7,7	7,7

% Horitzontals ponderats	Total	RECORD DE VOT MUNICIPALS													
		PP	C's	CIU	ERC	PSC	Canviem L'H	CUP	Guanyem L'H	Altres	En blanc	Nul	No va votar	NS/NR	NC
Base La Florida	418														
P16-Z.1. HA SENTIT A PARLAR DEL PARC DELS OCELLETS?															
Sí	411	5,7	7,3	1,6	2,9	19,4	1,9	0,6	1,6	8,6	1,3	0,0	25,4	9,5	14,3
No	7	0,0	0,0	0,0	0,0	20,0	0,0	0,0	0,0	0,0	0,0	0,0	>80,0	0,0	0,0
Base Ha sentit a parlar del Parc dels Ocellets	411														
P16-Z.2. I L'HA UTILITZAT ALGUNA VEGADA EN ELS ÚLTIMS DOS ANYS?															
Sí	287	5,9	6,8	0,9	2,7	19,5	2,3	0,0	2,3	9,5	0,5	0,0	28,2	9,1	12,3
No	123	5,3	8,5	3,2	3,2	19,1	1,1	>2,1	0,0	6,4	3,2	0,0	18,1	10,6	19,1
No sap	1	0,0	0,0	0,0	0,0	0,0	0,0	0,0	0,0	0,0	0,0	0,0	100,0	0,0	0,0
Base La Florida	418														
Ho coneix i ho ha utilitzat	287	5,9	6,8	0,9	2,7	19,5	2,3	0,0	2,3	9,5	0,5	0,0	28,2	9,1	12,3
Ho coneix però no ho ha utilitzat	124	5,3	8,4	3,2	3,2	18,9	1,1	>2,1	0,0	6,3	3,2	0,0	18,9	10,5	18,9
No ho coneix	7	0,0	0,0	0,0	0,0	20,0	0,0	0,0	0,0	0,0	0,0	0,0	>80,0	0,0	0,0
Base Ha utilitzat el Parc dels Ocellets	287														
P16-Z.3. I COM EL VALORA EN UNA ESCALA DE 0 A 10?															
0	14	0,0	9,1	0,0	9,1	9,1	9,1	0,0	9,1	18,2	0,0	0,0	18,2	9,1	9,1
1	4	0,0	0,0	0,0	0,0	0,0	>33,3	0,0	0,0	0,0	0,0	0,0	66,7	0,0	0,0
2	5	0,0	0,0	0,0	0,0	0,0	0,0	0,0	0,0	25,0	0,0	0,0	25,0	0,0	>50,0
3	13	10,0	0,0	0,0	0,0	40,0	0,0	0,0	0,0	10,0	0,0	0,0	40,0	0,0	0,0
4	20	>20,0	6,7	0,0	0,0	6,7	0,0	0,0	0,0	13,3	0,0	0,0	40,0	0,0	13,3
5	39	0,0	3,3	3,3	6,7	26,7	3,3	0,0	0,0	10,0	0,0	0,0	20,0	16,7	10,0
6	50	0,0	7,9	0,0	2,6	28,9	0,0	0,0	5,3	10,5	>2,6	0,0	<13,2	10,5	18,4
7	40	12,9	9,7	0,0	0,0	9,7	0,0	0,0	3,2	6,5	0,0	0,0	29,0	16,1	12,9
8	64	4,1	8,2	2,0	2,0	22,4	4,1	0,0	0,0	8,2	0,0	0,0	36,7	2,0	10,2
9	16	8,3	8,3	0,0	8,3	16,7	0,0	0,0	0,0	0,0	0,0	0,0	33,3	8,3	16,7
10	21	12,5	6,2	0,0	0,0	12,5	0,0	0,0	6,2	12,5	0,0	0,0	31,2	18,7	0,0
No sap	1	0,0	0,0	0,0	0,0	0,0	0,0	0,0	0,0	0,0	0,0	0,0	0,0	0,0	>100,0
Mitjana	6,19	6,77	6,60	6,50	5,50	6,26	4,40		5,80	5,62	6,00		6,34	6,55	5,96
Desviació	2,44	2,33	2,36	1,91	3,08	2,05	3,68		3,53	2,77			2,54	2,29	2,19
Casos	286	17	20	3	8	56	7	0	7	27	1	0	81	26	34
Base La Florida	418														
Suspès	56	9,3	4,7	0,0	2,3	14,0	4,7	0,0	2,3	14,0	0,0	0,0	34,9	2,3	11,6
Aprovat	230	5,1	7,4	1,1	2,8	21,0	1,7	0,0	2,3	8,5	0,6	0,0	26,7	10,8	11,9
NS/NC	1	0,0	0,0	0,0	0,0	0,0	0,0	0,0	0,0	0,0	0,0	0,0	0,0	0,0	>100,0
No ho ha utilitzat	124	5,3	8,4	3,2	3,2	18,9	1,1	>2,1	0,0	6,3	3,2	0,0	18,9	10,5	18,9
No ho coneix	7	0,0	0,0	0,0	0,0	20,0	0,0	0,0	0,0	0,0	0,0	0,0	>80,0	0,0	0,0
Suspès	56	9,3	4,7	0,0	2,3	14,0	4,7	0,0	2,3	14,0	0,0	0,0	34,9	2,3	11,6
Bé	89	<0,0	5,9	1,5	4,4	27,9	1,5	0,0	2,9	10,3	1,5	0,0	16,2	13,2	14,7
Notable	104	7,5	8,8	1,3	1,3	17,5	2,5	0,0	1,3	7,5	0,0	0,0	33,8	7,5	11,3
Excel·lent	37	10,7	7,1	0,0	3,6	14,3	0,0	0,0	3,6	7,1	0,0	0,0	32,1	14,3	7,1
NS/NC	1	0,0	0,0	0,0	0,0	0,0	0,0	0,0	0,0	0,0	0,0	0,0	0,0	0,0	>100,0
No ho ha utilitzat	124	5,3	8,4	3,2	3,2	18,9	1,1	>2,1	0,0	6,3	3,2	0,0	18,9	10,5	18,9
No ho coneix	7	0,0	0,0	0,0	0,0	20,0	0,0	0,0	0,0	0,0	0,0	0,0	>80,0	0,0	0,0

% Horitzontals ponderats	Total	RECORD DE VOT MUNICIPALS													
		PP	C's	CIU	ERC	PSC	Canviem L'H	CUP	Guanyem L'H	Altres	En blanc	Nul	No va votar	NS/NR	NC
Base Les Planes	235														
P16-AA.1. HA SENTIT A PARLAR DEL PARC DE LES PLANES?															
Sí	224	2,3	3,9	1,0	1,6	25,1	2,3	0,7	0,7	6,2	3,6	0,0	35,2	5,9	11,7
No	10	7,1	7,1	0,0	0,0	28,6	0,0	0,0	0,0	0,0	0,0	0,0	35,7	21,4	0,0
Base Ha sentit a parlar del Parc de Les Planes	224														
P16-AA.2. I L'HA UTILITZAT ALGUNA VEGADA EN ELS ÚLTIMS DOS ANYS?															
Sí	163	2,7	4,5	0,9	1,8	24,7	1,3	0,9	0,9	6,3	2,2	0,0	38,1	5,4	10,3
No	61	1,2	2,4	1,2	1,2	26,2	4,8	0,0	0,0	6,0	7,1	0,0	27,4	7,1	15,5
Base Les Planes	235														
Ho coneix i ho ha utilitzat	163	2,7	4,5	0,9	1,8	24,7	1,3	0,9	0,9	6,3	2,2	0,0	38,1	5,4	10,3
Ho coneix però no ho ha utilitzat	61	1,2	2,4	1,2	1,2	26,2	4,8	0,0	0,0	6,0	7,1	0,0	27,4	7,1	15,5
No ho coneix	10	7,1	7,1	0,0	0,0	28,6	0,0	0,0	0,0	0,0	0,0	0,0	35,7	21,4	0,0
Base Ha utilitzat el Parc de Les Planes	163														
P16-AA.3. I COM EL VALORA EN UNA ESCALA DE 0 A 10?															
0	7	0,0	>22,2	0,0	0,0	33,3	0,0	0,0	0,0	11,1	0,0	0,0	33,3	0,0	0,0
1	1	>50,0	0,0	0,0	>50,0	0,0	0,0	0,0	0,0	0,0	0,0	0,0	0,0	0,0	0,0
2	1	0,0	0,0	0,0	0,0	0,0	0,0	0,0	0,0	0,0	0,0	0,0	0,0	>100,0	0,0
3	5	0,0	14,3	0,0	0,0	42,9	0,0	0,0	0,0	0,0	0,0	0,0	28,6	14,3	0,0
4	10	0,0	7,7	0,0	7,7	0,0	0,0	0,0	0,0	>30,8	0,0	0,0	15,4	7,7	>30,8
5	17	4,3	0,0	0,0	0,0	13,0	4,3	4,3	0,0	13,0	4,3	0,0	21,7	8,7	>26,1
6	18	4,0	8,0	0,0	0,0	28,0	4,0	4,0	4,0	4,0	4,0	0,0	32,0	0,0	8,0
7	21	3,4	0,0	0,0	3,4	27,6	3,4	0,0	0,0	13,8	0,0	0,0	31,0	3,4	13,8
8	36	0,0	4,1	0,0	0,0	32,7	0,0	0,0	2,0	2,0	2,0	0,0	53,1	2,0	2,0
9	15	0,0	5,0	5,0	0,0	10,0	0,0	0,0	0,0	0,0	5,0	0,0	60,0	10,0	5,0
10	22	6,7	0,0	3,3	0,0	26,7	0,0	0,0	0,0	0,0	0,0	0,0	50,0	3,3	10,0
No sap	11	0,0	6,7	0,0	6,7	33,3	0,0	0,0	0,0	0,0	6,7	0,0	20,0	13,3	13,3
Mitjana	6,81	6,50	4,89	9,50	4,00	6,96	6,00	5,50	7,00	5,21	7,00		7,51	6,20	6,33
Desviació	2,48	3,52	3,45	0,89	3,32	2,52	1,11	0,89	1,78	2,07	1,95		2,26	2,84	2,08
Casos	152	4	7	1	2	37	2	1	1	10	3	0	60	7	15
Base Les Planes	235														
Suspès	23	3,1	>12,5	0,0	6,2	18,7	0,0	0,0	0,0	15,6	0,0	0,0	21,9	9,4	12,5
Aprovat	129	2,8	2,8	1,1	0,6	25,0	1,7	1,1	1,1	5,1	2,3	0,0	42,6	4,0	9,7
NS/NC	11	0,0	6,7	0,0	6,7	33,3	0,0	0,0	0,0	0,0	6,7	0,0	20,0	13,3	13,3
No ho ha utilitzat	61	1,2	2,4	1,2	1,2	26,2	4,8	0,0	0,0	6,0	7,1	0,0	27,4	7,1	15,5
No ho coneix	10	7,1	7,1	0,0	0,0	28,6	0,0	0,0	0,0	0,0	0,0	0,0	35,7	21,4	0,0
Suspès	23	3,1	>12,5	0,0	6,2	18,7	0,0	0,0	0,0	15,6	0,0	0,0	21,9	9,4	12,5
Bé	35	4,2	4,2	0,0	0,0	20,8	4,2	>4,2	2,1	8,3	4,2	0,0	27,1	4,2	16,7
Notable	57	1,3	2,6	0,0	1,3	30,8	1,3	0,0	1,3	6,4	1,3	0,0	44,9	2,6	6,4
Excel·lent	37	4,0	2,0	4,0	0,0	20,0	0,0	0,0	0,0	0,0	2,0	0,0	54,0	6,0	8,0
NS/NC	11	0,0	6,7	0,0	6,7	33,3	0,0	0,0	0,0	0,0	6,7	0,0	20,0	13,3	13,3
No ho ha utilitzat	61	1,2	2,4	1,2	1,2	26,2	4,8	0,0	0,0	6,0	7,1	0,0	27,4	7,1	15,5
No ho coneix	10	7,1	7,1	0,0	0,0	28,6	0,0	0,0	0,0	0,0	0,0	0,0	35,7	21,4	0,0

% Horitzontals ponderats	Total	RECORD DE VOT MUNICIPALS													
		PP	C's	CIU	ERC	PSC	Canviem L'H	CUP	Guanyem L'H	Altres	En blanc	Nul	No va votar	NS/NR	NC
Base Can Serra	154														
P16-BB.1. HA SENTIT A PARLAR DEL PARC DE CAN CLUSET?															
Sí	59	4,1	9,8	0,0	2,4	30,9	3,3	0,0	0,0	7,3	0,8	0,8	19,5	5,7	15,4
No	95	5,1	7,6	2,0	3,0	16,2	3,6	0,5	0,0	9,6	0,5	0,0	34,5	7,6	9,6
Base Ha sentit a parlar del Parc de Can Cluset	59														
P16-BB.2. I L'HA UTILITZAT ALGUNA VEGADA EN ELS ÚLTIMS DOS ANYS?															
Sí	30	6,5	8,1	0,0	0,0	38,7	1,6	0,0	0,0	11,3	0,0	0,0	17,7	4,8	11,3
No	27	1,8	10,7	0,0	5,4	21,4	5,4	0,0	0,0	3,6	1,8	1,8	21,4	7,1	19,6
No sap	2	0,0	20,0	0,0	0,0	40,0	0,0	0,0	0,0	0,0	0,0	0,0	20,0	0,0	20,0
Base Can Serra	154														
Ho coneix i ho ha utilitzat	30	6,5	8,1	0,0	0,0	>38,7	1,6	0,0	0,0	11,3	0,0	0,0	17,7	4,8	11,3
Ho coneix però no ho ha utilitzat	29	1,6	11,5	0,0	4,9	23,0	4,9	0,0	0,0	3,3	1,6	1,6	21,3	6,6	19,7
No ho coneix	95	5,1	7,6	2,0	3,0	16,2	3,6	0,5	0,0	9,6	0,5	0,0	34,5	7,6	9,6
Base Ha utilitzat el Parc de Can Cluset	30														
P16-BB.3. I COM EL VALORA EN UNA ESCALA DE 0 A 10?															
3	0	0,0	0,0	0,0	0,0	0,0	0,0	0,0	0,0	100,0	0,0	0,0	0,0	0,0	0,0
4	1	0,0	50,0	0,0	0,0	0,0	0,0	0,0	0,0	0,0	0,0	0,0	50,0	0,0	0,0
5	3	16,7	0,0	0,0	0,0	33,3	0,0	0,0	0,0	16,7	0,0	0,0	16,7	16,7	0,0
6	6	0,0	8,3	0,0	0,0	25,0	0,0	0,0	0,0	8,3	0,0	0,0	33,3	8,3	16,7
7	6	0,0	7,7	0,0	0,0	46,2	0,0	0,0	0,0	15,4	0,0	0,0	15,4	0,0	15,4
8	9	16,7	11,1	0,0	0,0	38,9	0,0	0,0	0,0	5,6	0,0	0,0	11,1	5,6	11,1
9	2	0,0	0,0	0,0	0,0	60,0	>20,0	0,0	0,0	0,0	0,0	0,0	20,0	0,0	0,0
10	2	0,0	0,0	0,0	0,0	60,0	0,0	0,0	0,0	20,0	0,0	0,0	0,0	0,0	20,0
Mitjana	7,15	7,25	6,60			7,62	9,00			6,57			6,55	6,33	7,43
Desviació	1,59	1,87	1,96			1,47				2,46			1,52	2,24	1,54
Casos	30	2	2	0	0	12	0	0	0	3	0	0	5	1	3
Base Can Serra	154														
Suspès	1	0,0	33,3	0,0	0,0	0,0	0,0	0,0	0,0	33,3	0,0	0,0	33,3	0,0	0,0
Aprovat	28	6,8	6,8	0,0	0,0	>40,7	1,7	0,0	0,0	10,2	0,0	0,0	16,9	5,1	11,9
No ho ha utilitzat	29	1,6	11,5	0,0	4,9	23,0	4,9	0,0	0,0	3,3	1,6	1,6	21,3	6,6	19,7
No ho coneix	95	5,1	7,6	2,0	3,0	16,2	3,6	0,5	0,0	9,6	0,5	0,0	34,5	7,6	9,6
Suspès	1	0,0	33,3	0,0	0,0	0,0	0,0	0,0	0,0	33,3	0,0	0,0	33,3	0,0	0,0
Bé	9	5,6	5,6	0,0	0,0	27,8	0,0	0,0	0,0	11,1	0,0	0,0	27,8	11,1	11,1
Notable	15	9,7	9,7	0,0	0,0	41,9	0,0	0,0	0,0	9,7	0,0	0,0	12,9	3,2	12,9
Excel·lent	5	0,0	0,0	0,0	0,0	60,0	10,0	0,0	0,0	10,0	0,0	0,0	10,0	0,0	10,0
No ho ha utilitzat	29	1,6	11,5	0,0	4,9	23,0	4,9	0,0	0,0	3,3	1,6	1,6	21,3	6,6	19,7
No ho coneix	95	5,1	7,6	2,0	3,0	16,2	3,6	0,5	0,0	9,6	0,5	0,0	34,5	7,6	9,6

% Horitzontals ponderats	Total	RECORD DE VOT MUNICIPALS													
		PP	C's	CIU	ERC	PSC	Canviem L'H	CUP	Guanyem L'H	Altres	En blanc	Nul	No va votar	NS/NR	NC
Base Pubilla Cases	432														
P16-CC.1. HA SENTIT A PARLAR DE LA PLAÇA DE LA BÒBILA?															
Sí	414	4,2	6,8	2,0	5,2	21,2	2,6	1,0	0,3	6,8	2,0	0,0	25,7	7,2	15,0
No	18	0,0	0,0	0,0	0,0	0,0	0,0	0,0	>7,7	0,0	0,0	0,0	>69,2	7,7	15,4
Base Ha sentit a parlar de la Plaça de la Bòbila	414														
P16-CC.2. I L'HA UTILITZAT ALGUNA VEGADA EN ELS ÚLTIMS DOS ANYS?															
Sí	325	4,1	5,0	1,2	5,8	22,0	2,5	1,2	0,4	7,9	1,7	0,0	27,0	7,5	13,7
No	89	4,5	>13,6	4,5	3,0	18,2	3,0	0,0	0,0	3,0	3,0	0,0	21,2	6,1	19,7
Base Pubilla Cases	432														
Ho coneix i ho ha utilitzat	325	4,1	5,0	1,2	5,8	22,0	2,5	1,2	0,4	7,9	1,7	0,0	27,0	7,5	13,7
Ho coneix però no ho ha utilitzat	89	4,5	>13,6	4,5	3,0	18,2	3,0	0,0	0,0	3,0	3,0	0,0	21,2	6,1	19,7
No ho coneix	18	0,0	0,0	0,0	0,0	0,0	0,0	0,0	>7,7	0,0	0,0	0,0	>69,2	7,7	15,4
Base Ha utilitzat la Plaça de la Bòbila	325														
P16-CC.3. I COM LA VALORA EN UNA ESCALA DE 0 A 10?															
0	8	0,0	16,7	0,0	16,7	50,0	0,0	0,0	0,0	0,0	0,0	0,0	0,0	0,0	16,7
1	3	0,0	0,0	>50,0	0,0	0,0	0,0	0,0	0,0	>50,0	0,0	0,0	0,0	0,0	0,0
2	7	0,0	0,0	0,0	0,0	20,0	0,0	0,0	0,0	20,0	0,0	0,0	40,0	0,0	20,0
3	16	0,0	8,3	>8,3	8,3	16,7	0,0	0,0	0,0	8,3	0,0	0,0	33,3	0,0	16,7
4	26	5,3	0,0	0,0	>15,8	26,3	5,3	0,0	>5,3	5,3	0,0	0,0	21,1	10,5	5,3
5	63	0,0	6,4	0,0	8,5	<8,5	4,3	0,0	0,0	6,4	0,0	0,0	34,0	12,8	19,1
6	53	5,1	7,7	0,0	7,7	15,4	2,6	2,6	0,0	5,1	>7,7	0,0	28,2	5,1	12,8
7	47	8,6	0,0	0,0	2,9	20,0	2,9	2,9	0,0	8,6	0,0	0,0	25,7	8,6	20,0
8	57	4,8	7,1	2,4	2,4	23,8	0,0	2,4	0,0	11,9	2,4	0,0	28,6	9,5	4,8
9	19	7,1	7,1	0,0	0,0	>57,1	7,1	0,0	0,0	7,1	0,0	0,0	<0,0	7,1	7,1
10	24	5,6	0,0	0,0	0,0	27,8	0,0	0,0	0,0	5,6	0,0	0,0	38,9	0,0	22,2
No sap	1	0,0	0,0	0,0	0,0	100,0	0,0	0,0	0,0	0,0	0,0	0,0	0,0	0,0	0,0
No contesta	1	0,0	0,0	0,0	0,0	100,0	0,0	0,0	0,0	0,0	0,0	0,0	0,0	0,0	0,0
Mitjana	6,19	7,20	5,75	4,00	4,86	6,57	6,00	7,00	4,00	6,16	6,50		6,26	6,22	6,09
Desviació	2,23	1,66	2,46	3,39	1,90	2,63	1,74	0,94	0,00	2,39	0,96		2,03	1,54	2,30
Casos	323	13	16	4	19	69	8	4	1	26	5	0	88	24	45
Base Pubilla Cases	432														
Suspès	59	2,3	4,5	4,5	>11,4	25,0	2,3	0,0	2,3	9,1	0,0	0,0	22,7	4,5	11,4
Aprovat	263	4,6	5,1	0,5	4,6	20,5	2,6	1,5	0,0	7,7	2,1	0,0	28,2	8,2	14,4
NS/NC	3	0,0	0,0	0,0	0,0	>100,0	0,0	0,0	0,0	0,0	0,0	0,0	0,0	0,0	0,0
No ho ha utilitzat	89	4,5	>13,6	4,5	3,0	18,2	3,0	0,0	0,0	3,0	3,0	0,0	21,2	6,1	19,7
No ho coneix	18	0,0	0,0	0,0	0,0	0,0	0,0	0,0	>7,7	0,0	0,0	0,0	>69,2	7,7	15,4
Suspès	59	2,3	4,5	4,5	>11,4	25,0	2,3	0,0	2,3	9,1	0,0	0,0	22,7	4,5	11,4
Bé	116	2,3	7,0	0,0	8,1	<11,6	3,5	1,2	0,0	5,8	3,5	0,0	31,4	9,3	16,3
Notable	104	6,5	3,9	1,3	2,6	22,1	1,3	2,6	0,0	10,4	1,3	0,0	27,3	9,1	11,7
Excel·lent	43	6,2	3,1	0,0	0,0	>40,6	3,1	0,0	0,0	6,2	0,0	0,0	21,9	3,1	15,6
NS/NC	3	0,0	0,0	0,0	0,0	>100,0	0,0	0,0	0,0	0,0	0,0	0,0	0,0	0,0	0,0
No ho ha utilitzat	89	4,5	>13,6	4,5	3,0	18,2	3,0	0,0	0,0	3,0	3,0	0,0	21,2	6,1	19,7
No ho coneix	18	0,0	0,0	0,0	0,0	0,0	0,0	0,0	>7,7	0,0	0,0	0,0	>69,2	7,7	15,4

% Horitzontals ponderats	Total	RECORD DE VOT MUNICIPALS													
		PP	C's	CIU	ERC	PSC	Canviem L'H	CUP	Guanyem L'H	Altres	En blanc	Nul	No va votar	NS/NR	NC
Base Bellvitge	371														
P16-DD.1. HA SENTIT A PARLAR DEL PARC DE BELLVITGE?															
Sí	360	4,2	7,1	0,3	3,5	27,7	1,3	2,6	0,3	9,7	2,6	1,3	15,5	8,7	15,2
No	12	0,0	0,0	0,0	0,0	10,0	0,0	0,0	0,0	10,0	0,0	0,0	30,0	>30,0	20,0
Base Ha sentit a parlar del Parc de Bellvitge	360														
P16-DD.2. I L'HA UTILITZAT ALGUNA VEGADA EN ELS ÚLTIMS DOS ANYS?															
Sí	336	4,5	7,2	0,3	3,8	27,9	1,4	2,8	0,3	10,3	2,8	1,4	14,5	8,3	14,5
No	23	0,0	5,0	0,0	0,0	25,0	0,0	0,0	0,0	0,0	0,0	0,0	30,0	15,0	25,0
Base Bellvitge	371														
Ho coneix i ho ha utilitzat	336	4,5	7,2	0,3	3,8	27,9	1,4	2,8	0,3	10,3	2,8	1,4	14,5	8,3	14,5
Ho coneix però no ho ha utilitzat	23	0,0	5,0	0,0	0,0	25,0	0,0	0,0	0,0	0,0	0,0	0,0	30,0	15,0	25,0
No ho coneix	12	0,0	0,0	0,0	0,0	10,0	0,0	0,0	0,0	10,0	0,0	0,0	30,0	>30,0	20,0
Base Ha utilitzat el Parc de Bellvitge	336														
P16-DD.3. I COM EL VALORA EN UNA ESCALA DE 0 A 10?															
0	1	>100,0	0,0	0,0	0,0	0,0	0,0	0,0	0,0	0,0	0,0	0,0	0,0	0,0	0,0
4	1	0,0	0,0	0,0	0,0	0,0	0,0	0,0	0,0	0,0	0,0	0,0	0,0	0,0	>100,0
5	15	7,7	7,7	0,0	0,0	30,8	0,0	0,0	0,0	15,4	0,0	0,0	23,1	0,0	15,4
6	23	0,0	0,0	0,0	5,0	20,0	>10,0	0,0	0,0	10,0	5,0	0,0	15,0	5,0	>30,0
7	59	2,0	13,7	0,0	5,9	23,5	2,0	5,9	0,0	13,7	2,0	2,0	9,8	9,8	9,8
8	111	5,2	7,3	0,0	4,2	29,2	1,0	4,2	1,0	10,4	2,1	1,0	8,3	9,4	16,7
9	59	2,0	5,9	>2,0	5,9	27,5	0,0	2,0	0,0	5,9	2,0	2,0	23,5	5,9	15,7
10	63	7,4	5,6	0,0	0,0	33,3	0,0	0,0	0,0	9,3	3,7	1,9	20,4	11,1	7,4
No sap	3	0,0	0,0	0,0	0,0	33,3	0,0	0,0	0,0	33,3	>33,3	0,0	0,0	0,0	0,0
Mitjana	8,06	7,77	7,95	9,00	7,82	8,23	6,75	7,75	8,00	7,86	8,29	8,50	8,33	8,33	7,74
Desviació	1,44	2,73	1,24		0,97	1,36	0,94	0,70	0,00	1,40	1,48	1,26	1,52	1,20	1,43
Casos	333	15	24	1	13	93	5	9	1	34	8	5	49	28	49
Base Bellvitge	371														
Suspès	2	>50,0	0,0	0,0	0,0	0,0	0,0	0,0	0,0	0,0	0,0	0,0	0,0	0,0	50,0
Aprovat	331	4,2	7,4	0,4	3,9	28,1	1,4	2,8	0,4	10,2	2,5	1,4	14,7	8,4	14,4
NS/NC	3	0,0	0,0	0,0	0,0	33,3	0,0	0,0	0,0	33,3	>33,3	0,0	0,0	0,0	0,0
No ho ha utilitzat	23	0,0	5,0	0,0	0,0	25,0	0,0	0,0	0,0	0,0	0,0	0,0	30,0	15,0	25,0
No ho coneix	12	0,0	0,0	0,0	0,0	10,0	0,0	0,0	0,0	10,0	0,0	0,0	30,0	>30,0	20,0
Suspès	2	>50,0	0,0	0,0	0,0	0,0	0,0	0,0	0,0	0,0	0,0	0,0	0,0	0,0	50,0
Bé	38	3,0	3,0	0,0	3,0	24,2	>6,1	0,0	0,0	12,1	3,0	0,0	18,2	3,0	24,2
Notable	171	4,1	9,5	0,0	4,8	27,2	1,4	4,8	0,7	11,6	2,0	1,4	<8,8	9,5	14,3
Excel·lent	122	4,8	5,7	1,0	2,9	30,5	0,0	1,0	0,0	7,6	2,9	1,9	21,9	8,6	11,4
NS/NC	3	0,0	0,0	0,0	0,0	33,3	0,0	0,0	0,0	33,3	>33,3	0,0	0,0	0,0	0,0
No ho ha utilitzat	23	0,0	5,0	0,0	0,0	25,0	0,0	0,0	0,0	0,0	0,0	0,0	30,0	15,0	25,0
No ho coneix	12	0,0	0,0	0,0	0,0	10,0	0,0	0,0	0,0	10,0	0,0	0,0	30,0	>30,0	20,0

% Horitzontals ponderats	Total	RECORD DE VOT MUNICIPALS													
		PP	C's	CIU	ERC	PSC	Canviem L'H	CUP	Guanyem L'H	Altres	En blanc	Nul	No va votar	NS/NR	NC
Base Centre	378														
P16-EE.1. HA SENTIT A PARLAR DEL POLIESPORTIU DEL CENTRE?															
Sí	363	1,3	4,2	6,2	9,7	17,9	5,5	2,6	2,3	7,5	1,6	0,0	16,6	6,2	18,5
No	15	7,7	7,7	0,0	7,7	23,1	7,7	0,0	0,0	0,0	0,0	0,0	7,7	>38,5	0,0
Base Ha sentit a parlar del poliesportiu del Centre	363														
P16-EE.2. I L'HA UTILITZAT ALGUNA VEGADA EN ELS ÚLTIMS DOS ANYS?															
Sí	193	0,6	4,9	4,9	10,4	19,5	4,9	>4,9	1,2	6,7	1,8	0,0	14,6	6,1	19,5
No	170	2,1	3,5	7,6	9,0	16,0	6,2	<0,0	3,5	8,3	1,4	0,0	18,7	6,2	17,4
Base Centre	378														
Ho coneix i ho ha utilitzat	193	0,6	4,9	4,9	10,4	19,5	4,9	>4,9	1,2	6,7	1,8	0,0	14,6	6,1	19,5
Ho coneix però no ho ha utilitzat	170	2,1	3,5	7,6	9,0	16,0	6,2	<0,0	3,5	8,3	1,4	0,0	18,7	6,2	17,4
No ho coneix	15	7,7	7,7	0,0	7,7	23,1	7,7	0,0	0,0	0,0	0,0	0,0	7,7	>38,5	0,0
Base Ha utilitzat el poliesportiu del Centre	193														
P16-EE.3. I COM EL VALORA EN UNA ESCALA DE 0 A10?															
0	2	0,0	0,0	0,0	0,0	0,0	0,0	0,0	0,0	0,0	0,0	0,0	>100,0	0,0	0,0
4	6	>20,0	0,0	0,0	20,0	0,0	20,0	0,0	0,0	20,0	0,0	0,0	20,0	0,0	0,0
5	8	0,0	14,3	14,3	0,0	0,0	0,0	0,0	0,0	14,3	0,0	0,0	28,6	14,3	14,3
6	19	0,0	0,0	0,0	18,8	12,5	6,3	6,3	>6,3	6,3	6,3	0,0	18,8	0,0	18,8
7	45	0,0	2,6	10,5	5,3	15,8	10,5	7,9	0,0	13,2	2,6	0,0	5,3	5,3	21,1
8	64	0,0	5,6	3,7	16,7	20,4	3,7	5,6	1,9	1,9	0,0	0,0	13,0	7,4	20,4
9	21	0,0	0,0	0,0	11,1	27,8	0,0	0,0	0,0	5,6	5,6	0,0	11,1	5,6	33,3
10	28	0,0	12,5	4,2	0,0	33,3	0,0	4,2	0,0	4,2	0,0	0,0	20,8	8,3	12,5
Mitjana	7,63	4,00	8,25	7,38	7,41	8,34	6,75	7,63	7,00	7,00	7,33		7,08	8,00	7,84
Desviació	1,69	0,00	1,73	1,39	1,27	1,23	1,27	1,18	1,32	1,66	1,47		2,77	1,48	1,22
Casos	193	1	9	9	20	38	9	9	2	13	4	0	28	12	38
Base Centre	378														
Suspès	8	>14,3	0,0	0,0	14,3	0,0	14,3	0,0	0,0	14,3	0,0	0,0	42,9	0,0	0,0
Aprovat	185	0,0	5,1	5,1	10,2	20,4	4,5	>5,1	1,3	6,4	1,9	0,0	13,4	6,4	20,4
No ho ha utilitzat	170	2,1	3,5	7,6	9,0	16,0	6,2	<0,0	3,5	8,3	1,4	0,0	18,7	6,2	17,4
No ho coneix	15	7,7	7,7	0,0	7,7	23,1	7,7	0,0	0,0	0,0	0,0	0,0	7,7	>38,5	0,0
Suspès	8	>14,3	0,0	0,0	14,3	0,0	14,3	0,0	0,0	14,3	0,0	0,0	42,9	0,0	0,0
Bé	27	0,0	4,3	4,3	13,0	8,7	4,3	4,3	4,3	8,7	4,3	0,0	21,7	4,3	17,4
Notable	108	0,0	4,3	6,5	12,0	18,5	6,5	>6,5	1,1	6,5	1,1	0,0	9,8	6,5	20,7
Excel·lent	49	0,0	7,1	2,4	4,8	>31,0	0,0	2,4	0,0	4,8	2,4	0,0	16,7	7,1	21,4
No ho ha utilitzat	170	2,1	3,5	7,6	9,0	16,0	6,2	<0,0	3,5	8,3	1,4	0,0	18,7	6,2	17,4
No ho coneix	15	7,7	7,7	0,0	7,7	23,1	7,7	0,0	0,0	0,0	0,0	0,0	7,7	>38,5	0,0

% Horitzontals ponderats	Total	RECORD DE VOT MUNICIPALS													
		PP	C's	CIU	ERC	PSC	Canviem L'H	CUP	Guanyem L'H	Altres	En blanc	Nul	No va votar	NS/NR	NC
Base Sant Josep	295														
P16-FF.1. HA SENTIT A PARLAR DE LES PISCINES MUNICIPALS?															
Sí	286	4,2	7,1	2,6	10,0	21,5	4,2	1,3	0,6	9,3	1,3	0,0	14,5	8,4	15,1
No	8	11,1	0,0	0,0	11,1	11,1	0,0	>22,2	0,0	0,0	0,0	0,0	22,2	22,2	0,0
Base Ha sentit a parlar de les piscines municipals	286														
P16-FF.2. I LES HA UTILITZAT ALGUNA VEGADA EN ELS ÚLTIMS DOS ANYS?															
Sí	127	2,2	9,4	2,2	11,6	16,7	7,2	1,4	0,0	11,6	0,7	0,0	15,2	5,1	16,7
No	159	5,8	5,2	2,9	8,7	25,4	1,7	1,2	1,2	7,5	1,7	0,0	13,9	11,0	13,9
Base Sant Josep	295														
Ho coneix i ho ha utilitzat	127	2,2	9,4	2,2	11,6	16,7	7,2	1,4	0,0	11,6	0,7	0,0	15,2	5,1	16,7
Ho coneix però no ho ha utilitzat	159	5,8	5,2	2,9	8,7	25,4	1,7	1,2	1,2	7,5	1,7	0,0	13,9	11,0	13,9
No ho coneix	8	11,1	0,0	0,0	11,1	11,1	0,0	>22,2	0,0	0,0	0,0	0,0	22,2	22,2	0,0
Base Ha utilitzat les piscines municipals	127														
P16-FF.3. I COM LES VALORA EN UNA ESCALA DE 0 A10?															
0	1	0,0	>100,0	0,0	0,0	0,0	0,0	0,0	0,0	0,0	0,0	0,0	0,0	0,0	0,0
1	1	0,0	0,0	0,0	0,0	0,0	>100,0	0,0	0,0	0,0	0,0	0,0	0,0	0,0	0,0
4	1	0,0	0,0	0,0	0,0	0,0	0,0	0,0	0,0	0,0	0,0	0,0	0,0	0,0	100,0
5	11	8,3	16,7	0,0	0,0	16,7	0,0	0,0	0,0	>33,3	0,0	0,0	8,3	0,0	16,7
6	14	0,0	20,0	0,0	6,7	6,7	13,3	0,0	0,0	0,0	0,0	0,0	26,7	6,7	20,0
7	35	5,3	7,9	2,6	13,2	21,1	13,2	0,0	0,0	7,9	0,0	0,0	13,2	5,3	10,5
8	31	0,0	8,8	5,9	>26,5	5,9	5,9	>5,9	0,0	8,8	0,0	0,0	8,8	5,9	17,6
9	20	0,0	4,5	0,0	4,5	31,8	0,0	0,0	0,0	13,6	>4,5	0,0	18,2	4,5	18,2
10	12	0,0	0,0	0,0	0,0	23,1	0,0	0,0	0,0	15,4	0,0	0,0	30,8	7,7	23,1
No sap	1	0,0	0,0	0,0	0,0	0,0	0,0	0,0	0,0	>100,0	0,0	0,0	0,0	0,0	0,0
Mitjana	7,45	6,33	6,31	7,67	7,63	7,87	6,40	8,00		7,47	9,00		7,81	7,86	7,57
Desviació	1,65	1,18	2,26	0,59	0,72	1,49	2,02	0,00		1,81			1,57	1,35	1,68
Casos	126	3	12	3	15	21	9	2	0	14	1	0	19	6	21
Base Sant Josep	295														
Suspès	3	0,0	33,3	0,0	0,0	0,0	>33,3	0,0	0,0	0,0	0,0	0,0	0,0	0,0	33,3
Aprovat	123	2,2	9,0	2,2	11,9	17,2	6,7	1,5	0,0	11,2	0,7	0,0	15,7	5,2	16,4
NS/NC	1	0,0	0,0	0,0	0,0	0,0	0,0	0,0	0,0	>100,0	0,0	0,0	0,0	0,0	0,0
No ho ha utilitzat	159	5,8	5,2	2,9	8,7	25,4	1,7	1,2	1,2	7,5	1,7	0,0	13,9	11,0	13,9
No ho coneix	8	11,1	0,0	0,0	11,1	11,1	0,0	>22,2	0,0	0,0	0,0	0,0	22,2	22,2	0,0
Suspès	3	0,0	33,3	0,0	0,0	0,0	>33,3	0,0	0,0	0,0	0,0	0,0	0,0	0,0	33,3
Bé	25	3,7	>18,5	0,0	3,7	11,1	7,4	0,0	0,0	14,8	0,0	0,0	18,5	3,7	18,5
Notable	66	2,8	8,3	4,2	>19,4	13,9	>9,7	2,8	0,0	8,3	0,0	0,0	11,1	5,6	13,9
Excel·lent	32	0,0	2,9	0,0	2,9	28,6	0,0	0,0	0,0	14,3	2,9	0,0	22,9	5,7	20,0
NS/NC	1	0,0	0,0	0,0	0,0	0,0	0,0	0,0	0,0	>100,0	0,0	0,0	0,0	0,0	0,0
No ho ha utilitzat	159	5,8	5,2	2,9	8,7	25,4	1,7	1,2	1,2	7,5	1,7	0,0	13,9	11,0	13,9
No ho coneix	8	11,1	0,0	0,0	11,1	11,1	0,0	>22,2	0,0	0,0	0,0	0,0	22,2	22,2	0,0

% Horitzontals ponderats	Total	RECORD DE VOT MUNICIPALS													
		PP	C's	CIU	ERC	PSC	Canviem L'H	CUP	Guanyem L'H	Altres	En blanc	Nul	No va votar	NS/NR	NC
Base Sanfeliu	94														
P16-GG.1. HA SENTIT A PARLAR DEL POLIESPORTIU DE SANFELIU?															
Sí	91	3,7	8,2	1,2	4,5	26,7	0,8	0,4	3,7	4,1	1,6	0,0	28,0	7,0	9,9
No	3	0,0	0,0	0,0	0,0	37,5	0,0	0,0	0,0	0,0	0,0	0,0	37,5	12,5	12,5
Base Ha sentit a parlar del poliesportiu de Sanfeliu	91														
P16-GG.2. I L'HA UTILITZAT ALGUNA VEGADA EN ELS ÚLTIMS DOS ANYS?															
Sí	50	2,3	10,5	1,5	6,0	27,1	0,8	0,0	5,3	2,3	3,0	0,0	28,6	6,8	6,0
No	41	5,5	5,5	0,9	2,7	26,4	0,9	0,9	1,8	6,4	0,0	0,0	27,3	7,3	14,5
Base Sanfeliu	94														
Ho coneix i ho ha utilitzat	50	2,3	10,5	1,5	6,0	27,1	0,8	0,0	5,3	2,3	3,0	0,0	28,6	6,8	6,0
Ho coneix però no ho ha utilitzat	41	5,5	5,5	0,9	2,7	26,4	0,9	0,9	1,8	6,4	0,0	0,0	27,3	7,3	14,5
No ho coneix	3	0,0	0,0	0,0	0,0	37,5	0,0	0,0	0,0	0,0	0,0	0,0	37,5	12,5	12,5
Base Ha utilitzat el poliesportiu de Sanfeliu	50														
P16-GG.3. I COM EL VALORA EN UNA ESCALA DE 0 A10?															
0	0	0,0	0,0	0,0	0,0	0,0	0,0	0,0	0,0	0,0	0,0	0,0	0,0	>100,0	0,0
4	1	0,0	0,0	0,0	0,0	0,0	0,0	0,0	0,0	0,0	0,0	0,0	50,0	50,0	0,0
5	3	0,0	11,1	0,0	11,1	22,2	0,0	0,0	>33,3	0,0	0,0	0,0	22,2	0,0	0,0
6	3	12,5	12,5	0,0	0,0	37,5	0,0	0,0	0,0	0,0	0,0	0,0	12,5	0,0	25,0
7	7	10,5	10,5	0,0	0,0	57,9	0,0	0,0	0,0	5,3	5,3	0,0	5,3	5,3	0,0
8	15	0,0	15,4	5,1	2,6	17,9	0,0	0,0	2,6	5,1	0,0	0,0	38,5	5,1	7,7
9	10	0,0	11,5	0,0	19,2	11,5	3,8	0,0	7,7	0,0	3,8	0,0	38,5	0,0	3,8
10	11	0,0	3,4	0,0	3,4	34,5	0,0	0,0	3,4	0,0	6,9	0,0	27,6	13,8	6,9
Mitjana	8,05	6,67	7,86	8,00	8,50	8,00	9,00		7,29	7,67	9,00		8,34	7,44	8,13
Desviació	1,68	1,45	1,39		1,73	1,59			2,61	1,45	2,13		1,47	3,86	1,78
Casos	50	1	5	1	3	13	0	0	3	1	1	0	14	3	3
Base Sanfeliu	94														
Suspès	1	0,0	0,0	0,0	0,0	0,0	0,0	0,0	0,0	0,0	0,0	0,0	33,3	>66,7	0,0
Aprovat	48	2,3	10,8	1,5	6,2	27,7	0,8	0,0	5,4	2,3	3,1	0,0	28,5	5,4	6,2
No ho ha utilitzat	41	5,5	5,5	0,9	2,7	26,4	0,9	0,9	1,8	6,4	0,0	0,0	27,3	7,3	14,5
No ho coneix	3	0,0	0,0	0,0	0,0	37,5	0,0	0,0	0,0	0,0	0,0	0,0	37,5	12,5	12,5
Suspès	1	0,0	0,0	0,0	0,0	0,0	0,0	0,0	0,0	0,0	0,0	0,0	33,3	>66,7	0,0
Bé	6	5,9	11,8	0,0	5,9	29,4	0,0	0,0	17,6	0,0	0,0	0,0	17,6	0,0	11,8
Notable	22	3,4	13,8	3,4	1,7	31,0	0,0	0,0	1,7	5,2	1,7	0,0	27,6	5,2	5,2
Excel·lent	20	0,0	7,3	0,0	10,9	23,6	1,8	0,0	5,5	0,0	5,5	0,0	32,7	7,3	5,5
No ho ha utilitzat	41	5,5	5,5	0,9	2,7	26,4	0,9	0,9	1,8	6,4	0,0	0,0	27,3	7,3	14,5
No ho coneix	3	0,0	0,0	0,0	0,0	37,5	0,0	0,0	0,0	0,0	0,0	0,0	37,5	12,5	12,5

% Horitzontals ponderats	Total	RECORD DE VOT MUNICIPALS													
		PP	C's	CIU	ERC	PSC	Canviem L'H	CUP	Guanyem L'H	Altres	En blanc	Nul	No va votar	NS/NR	NC
Base Collblanc	376														
P16-F.1. HA SENTIT A PARLAR DEL POLIESPORTIU FUM D'ESTAMPA?															
Sí	322	2,9	6,2	6,2	10,9	18,9	2,2	1,5	1,1	7,6	1,5	0,0	<16,0	12,0	13,1
No	54	0,0	4,3	0,0	4,3	13,0	0,0	0,0	0,0	4,3	2,2	0,0	>52,2	4,3	15,2
Base Ha sentit a parlar del poliesportiu Fum d'estampa	322														
P16-F.2. I L'HA UTILITZAT ALGUNA VEGADA EN ELS ÚLTIMS DOS ANYS?															
Sí	122	1,9	5,8	8,7	14,4	17,3	2,9	1,9	2,9	4,8	1,9	0,0	16,3	11,5	9,6
No	199	3,5	6,5	4,7	8,8	20,0	1,8	1,2	0,0	9,4	1,2	0,0	15,3	12,4	15,3
No contesta	1	0,0	0,0	0,0	0,0	0,0	0,0	0,0	0,0	0,0	0,0	0,0	>100,0	0,0	0,0
Base Collblanc	376														
Ho coneix i ho ha utilitzat	122	1,9	5,8	8,7	14,4	17,3	2,9	1,9	>2,9	4,8	1,9	0,0	16,3	11,5	9,6
Ho coneix però no ho ha utilitzat	200	3,5	6,4	4,7	8,8	19,9	1,8	1,2	0,0	9,4	1,2	0,0	15,8	12,3	15,2
No ho coneix	54	0,0	4,3	0,0	4,3	13,0	0,0	0,0	0,0	4,3	2,2	0,0	>52,2	4,3	15,2
Base Ha utilitzat el poliesportiu Fum d'estampa	122														
P16-F.3. I COM EL VALORA EN UNA ESCALA DE 0 A10?															
0	2	0,0	0,0	0,0	0,0	0,0	0,0	0,0	0,0	0,0	0,0	0,0	50,0	0,0	>50,0
1	2	0,0	>50,0	0,0	0,0	0,0	0,0	0,0	0,0	0,0	0,0	0,0	50,0	0,0	0,0
3	8	0,0	14,3	0,0	14,3	14,3	0,0	0,0	0,0	14,3	0,0	0,0	0,0	28,6	14,3
4	8	0,0	0,0	0,0	28,6	0,0	0,0	0,0	0,0	0,0	0,0	0,0	14,3	>42,9	14,3
5	15	0,0	7,7	0,0	30,8	23,1	7,7	0,0	7,7	15,4	7,7	0,0	0,0	0,0	0,0
6	19	6,3	12,5	6,3	0,0	18,8	0,0	0,0	6,3	0,0	0,0	0,0	31,3	0,0	18,8
7	16	0,0	0,0	7,1	7,1	28,6	>14,3	0,0	0,0	0,0	7,1	0,0	14,3	14,3	7,1
8	28	0,0	4,2	>20,8	25,0	4,2	0,0	>8,3	4,2	8,3	0,0	0,0	12,5	4,2	8,3
9	12	0,0	0,0	20,0	0,0	20,0	0,0	0,0	0,0	0,0	0,0	0,0	30,0	20,0	10,0
10	11	>11,1	0,0	0,0	11,1	>44,4	0,0	0,0	0,0	0,0	0,0	0,0	11,1	22,2	0,0
Mitjana	6,56	8,00	4,83	7,89	6,40	7,22	6,33	8,00	6,33	5,80	6,00		6,47	6,50	5,70
Desviació	2,28	2,64	2,45	0,92	2,05	2,09	1,11	0,00	1,47	2,13	1,32		2,71	2,73	2,69
Casos	122	2	7	11	18	21	4	2	4	6	2	0	20	14	12
Base Collblanc	376														
Suspès	21	0,0	11,1	0,0	16,7	5,6	0,0	0,0	0,0	5,6	0,0	0,0	16,7	>27,8	16,7
Aprovat	101	2,3	4,7	>10,5	14,0	19,8	3,5	2,3	>3,5	4,7	2,3	0,0	16,3	8,1	8,1
No ho ha utilitzat	200	3,5	6,4	4,7	8,8	19,9	1,8	1,2	0,0	9,4	1,2	0,0	15,8	12,3	15,2
No ho coneix	54	0,0	4,3	0,0	4,3	13,0	0,0	0,0	0,0	4,3	2,2	0,0	>52,2	4,3	15,2
Suspès	21	0,0	11,1	0,0	16,7	5,6	0,0	0,0	0,0	5,6	0,0	0,0	16,7	>27,8	16,7
Bé	34	3,4	10,3	3,4	13,8	20,7	3,4	0,0	>6,9	6,9	3,4	0,0	17,2	0,0	10,3
Notable	44	0,0	2,6	>15,8	18,4	13,2	5,3	>5,3	2,6	5,3	2,6	0,0	13,2	7,9	7,9
Excel·lent	22	5,3	0,0	10,5	5,3	31,6	0,0	0,0	0,0	0,0	0,0	0,0	21,1	21,1	5,3
No ho ha utilitzat	200	3,5	6,4	4,7	8,8	19,9	1,8	1,2	0,0	9,4	1,2	0,0	15,8	12,3	15,2
No ho coneix	54	0,0	4,3	0,0	4,3	13,0	0,0	0,0	0,0	4,3	2,2	0,0	>52,2	4,3	15,2

% Horitzontals ponderats	Total	RECORD DE VOT MUNICIPALS													
		PP	C's	CIU	ERC	PSC	Canviem L'H	CUP	Guanyem L'H	Altres	En blanc	Nul	No va votar	NS/NR	NC
Base Santa Eulàlia	614														
P16-HH.1. HA SENTIT A PARLAR DEL POLIESPORTIU SANTA EULÀLIA?															
Sí	568	2,0	7,7	2,7	10,1	21,8	2,7	3,0	1,0	7,0	1,7	0,3	15,4	9,4	15,1
No	46	>12,5	0,0	0,0	4,2	12,5	4,2	0,0	0,0	0,0	0,0	0,0	>41,7	16,7	8,3
Base Ha sentit a parlar del poliesportiu Santa Eulàlia	568														
P16-HH.2. I L'HA UTILITZAT ALGUNA VEGADA EN ELS ÚLTIMS DOS ANYS?															
Sí	204	<0,0	9,3	1,9	12,1	24,3	1,9	2,8	0,9	7,5	0,9	0,0	>21,5	<4,7	12,1
No	364	3,1	6,8	3,1	8,9	20,4	3,1	3,1	1,0	6,8	2,1	0,5	12,0	12,0	16,8
Base Santa Eulàlia	614														
Ho coneix i ho ha utilitzat	204	<0,0	9,3	1,9	12,1	24,3	1,9	2,8	0,9	7,5	0,9	0,0	21,5	<4,7	12,1
Ho coneix però no ho ha utilitzat	364	3,1	6,8	3,1	8,9	20,4	3,1	3,1	1,0	6,8	2,1	0,5	<12,0	12,0	16,8
No ho coneix	46	>12,5	0,0	0,0	4,2	12,5	4,2	0,0	0,0	0,0	0,0	0,0	>41,7	16,7	8,3
Base Ha utilitzat el poliesportiu Santa Eulàlia	204														
P16-HH.3. I COM EL VALORA EN UNA ESCALA DE 0 A10?															
0	4	0,0	0,0	0,0	0,0	0,0	0,0	0,0	0,0	0,0	0,0	0,0	>100,0	0,0	0,0
1	2	0,0	0,0	0,0	0,0	0,0	0,0	>100,0	0,0	0,0	0,0	0,0	0,0	0,0	0,0
2	2	0,0	0,0	0,0	>100,0	0,0	0,0	0,0	0,0	0,0	0,0	0,0	0,0	0,0	0,0
3	10	0,0	20,0	0,0	20,0	40,0	0,0	>20,0	0,0	0,0	0,0	0,0	0,0	0,0	0,0
4	11	0,0	>33,3	0,0	0,0	33,3	0,0	0,0	0,0	0,0	0,0	0,0	16,7	0,0	16,7
5	30	0,0	6,3	0,0	12,5	>50,0	0,0	0,0	0,0	12,5	0,0	0,0	12,5	0,0	6,3
6	23	0,0	0,0	>8,3	8,3	16,7	>8,3	0,0	0,0	8,3	0,0	0,0	25,0	8,3	16,7
7	53	0,0	3,6	0,0	7,1	21,4	0,0	3,6	0,0	7,1	0,0	0,0	>35,7	>10,7	10,7
8	38	0,0	15,0	0,0	15,0	20,0	0,0	0,0	>5,0	15,0	0,0	0,0	10,0	5,0	15,0
9	19	0,0	10,0	>10,0	20,0	10,0	>10,0	0,0	0,0	0,0	0,0	0,0	20,0	0,0	20,0
10	10	0,0	0,0	0,0	20,0	20,0	0,0	0,0	0,0	0,0	>20,0	0,0	20,0	0,0	20,0
No sap	2	0,0	>100,0	0,0	0,0	0,0	0,0	0,0	0,0	0,0	0,0	0,0	0,0	0,0	0,0
Mitjana	6,51		6,22	7,50	6,69	6,12	7,50	3,67	8,00	6,75	10,00		6,35	7,00	7,23
Desviació	2,06		2,16	1,75	2,35	1,78	1,75	2,75	0,00	1,24	0,00		2,38	0,67	1,66
Casos	202	0	17	4	25	50	4	6	2	15	2	0	44	10	25
Base Santa Eulàlia	614														
Suspès	29	0,0	>20,0	0,0	13,3	26,7	0,0	>13,3	0,0	0,0	0,0	0,0	20,0	0,0	6,7
Aprovat	173	<0,0	6,6	2,2	12,1	24,2	2,2	1,1	1,1	8,8	1,1	0,0	22,0	5,5	13,2
NS/NC	2	0,0	>100,0	0,0	0,0	0,0	0,0	0,0	0,0	0,0	0,0	0,0	0,0	0,0	0,0
No ho ha utilitzat	364	3,1	6,8	3,1	8,9	20,4	3,1	3,1	1,0	6,8	2,1	0,5	<12,0	12,0	16,8
No ho coneix	46	>12,5	0,0	0,0	4,2	12,5	4,2	0,0	0,0	0,0	0,0	0,0	>41,7	16,7	8,3
Suspès	29	0,0	>20,0	0,0	13,3	26,7	0,0	>13,3	0,0	0,0	0,0	0,0	20,0	0,0	6,7
Bé	53	0,0	3,6	3,6	10,7	>35,7	3,6	0,0	0,0	10,7	0,0	0,0	17,9	3,6	10,7
Notable	91	0,0	8,3	0,0	10,4	20,8	0,0	2,1	2,1	10,4	0,0	0,0	25,0	8,3	12,5
Excel·lent	29	0,0	6,7	6,7	20,0	13,3	6,7	0,0	0,0	0,0	>6,7	0,0	20,0	0,0	20,0
NS/NC	2	0,0	>100,0	0,0	0,0	0,0	0,0	0,0	0,0	0,0	0,0	0,0	0,0	0,0	0,0
No ho ha utilitzat	364	3,1	6,8	3,1	8,9	20,4	3,1	3,1	1,0	6,8	2,1	0,5	<12,0	12,0	16,8
No ho coneix	46	>12,5	0,0	0,0	4,2	12,5	4,2	0,0	0,0	0,0	0,0	0,0	>41,7	16,7	8,3

% Horitzontals ponderats	Total	RECORD DE VOT MUNICIPALS													
		PP	C's	CIU	ERC	PSC	Canviem L'H	CUP	Guanyem L'H	Altres	En blanc	Nul	No va votar	NS/NR	NC
Base Les Planes	235														
P16-II.1. HA SENTIT A PARLAR DEL POLIESPORTIU DE LES PLANES?															
Sí	215	2,4	3,7	1,0	1,7	25,2	2,0	0,7	0,7	6,5	3,7	0,0	34,4	6,5	11,6
No	20	3,7	7,4	0,0	0,0	25,9	3,7	0,0	0,0	0,0	0,0	0,0	44,4	7,4	7,4
Base Ha sentit a parlar del poliesportiu de Les Planes	215														
P16-II.2. I L'HA UTILITZAT ALGUNA VEGADA EN ELS ÚLTIMS DOS ANYS?															
Sí	69	1,1	5,3	1,1	1,1	26,6	3,2	0,0	1,1	5,3	3,2	0,0	39,4	4,3	8,5
No	146	3,0	3,0	1,0	2,0	24,5	1,5	1,0	0,5	7,0	4,0	0,0	32,0	7,5	13,0
Base Les Planes	235														
Ho coneix i ho ha utilitzat	69	1,1	5,3	1,1	1,1	26,6	3,2	0,0	1,1	5,3	3,2	0,0	39,4	4,3	8,5
Ho coneix però no ho ha utilitzat	146	3,0	3,0	1,0	2,0	24,5	1,5	1,0	0,5	7,0	4,0	0,0	32,0	7,5	13,0
No ho coneix	20	3,7	7,4	0,0	0,0	25,9	3,7	0,0	0,0	0,0	0,0	0,0	44,4	7,4	7,4
Base Ha utilitzat el poliesportiu de Les Planes	69														
P16-II.3. I COM EL VALORA EN UNA ESCALA DE 0 A10?															
0	1	0,0	0,0	0,0	0,0	0,0	0,0	0,0	0,0	>100,0	0,0	0,0	0,0	0,0	0,0
1	1	0,0	>50,0	0,0	0,0	0,0	0,0	0,0	0,0	0,0	0,0	0,0	50,0	0,0	0,0
3	4	0,0	0,0	0,0	0,0	40,0	20,0	0,0	0,0	>40,0	0,0	0,0	0,0	0,0	0,0
4	1	0,0	0,0	0,0	0,0	100,0	0,0	0,0	0,0	0,0	0,0	0,0	0,0	0,0	0,0
5	4	0,0	0,0	0,0	0,0	0,0	0,0	0,0	0,0	20,0	0,0	0,0	60,0	0,0	20,0
6	12	0,0	0,0	0,0	6,3	6,3	6,3	0,0	0,0	0,0	6,3	0,0	56,3	6,3	12,5
7	10	0,0	>21,4	0,0	0,0	21,4	0,0	0,0	7,1	7,1	0,0	0,0	35,7	7,1	0,0
8	17	0,0	4,3	0,0	0,0	43,5	4,3	0,0	0,0	0,0	0,0	0,0	30,4	4,3	13,0
9	6	0,0	0,0	0,0	0,0	50,0	0,0	0,0	0,0	0,0	0,0	0,0	50,0	0,0	0,0
10	14	5,3	0,0	5,3	0,0	21,1	0,0	0,0	0,0	0,0	10,5	0,0	42,1	5,3	10,5
Mitjana	7,30	10,00	6,00	10,00	6,00	7,72	5,67		7,00	3,60	8,67		7,49	7,75	7,62
Desviació	2,24		2,97			1,96	2,79			2,74	2,56		2,01	1,82	1,90
Casos	69	1	4	1	1	18	2	0	1	4	2	0	27	3	6
Base Les Planes	235														
Suspès	7	0,0	11,1	0,0	0,0	33,3	11,1	0,0	0,0	>33,3	0,0	0,0	11,1	0,0	0,0
Aprovat	62	1,2	4,7	1,2	1,2	25,9	2,4	0,0	1,2	2,4	3,5	0,0	42,4	4,7	9,4
No ho ha utilitzat	146	3,0	3,0	1,0	2,0	24,5	1,5	1,0	0,5	7,0	4,0	0,0	32,0	7,5	13,0
No ho coneix	20	3,7	7,4	0,0	0,0	25,9	3,7	0,0	0,0	0,0	0,0	0,0	44,4	7,4	7,4
Suspès	7	0,0	11,1	0,0	0,0	33,3	11,1	0,0	0,0	>33,3	0,0	0,0	11,1	0,0	0,0
Bé	15	0,0	0,0	0,0	4,8	4,8	4,8	0,0	0,0	4,8	4,8	0,0	57,1	4,8	14,3
Notable	27	0,0	10,8	0,0	0,0	35,1	2,7	0,0	2,7	2,7	0,0	0,0	32,4	5,4	8,1
Excel·lent	20	3,7	0,0	3,7	0,0	29,6	0,0	0,0	0,0	0,0	7,4	0,0	44,4	3,7	7,4
No ho ha utilitzat	146	3,0	3,0	1,0	2,0	24,5	1,5	1,0	0,5	7,0	4,0	0,0	32,0	7,5	13,0
No ho coneix	20	3,7	7,4	0,0	0,0	25,9	3,7	0,0	0,0	0,0	0,0	0,0	44,4	7,4	7,4

% Horitzontals ponderats	Total	RECORD DE VOT MUNICIPALS													
		PP	C's	CIU	ERC	PSC	Canviem L'H	CUP	Guanyem L'H	Altres	En blanc	Nul	No va votar	NS/NR	NC
Base Pubilla Cases	432														
P16-JJ.1. HA SENTIT A PARLAR DEL COMPLEX ESPORTIU DE L'HOSPITALET NORD?															
Sí	358	<1,5	6,8	1,9	5,7	23,0	2,6	1,1	0,8	7,9	2,3	0,0	23,0	6,8	16,6
No	74	>16,4	5,5	1,8	1,8	<7,3	1,8	0,0	0,0	<0,0	0,0	0,0	>49,1	9,1	7,3
Base Ha sentit a parlar del complex esportiu de l'Hospitalet Nord	358														
P16-JJ.2. I L'HA UTILITZAT ALGUNA VEGADA EN ELS ÚLTIMS DOS ANYS?															
Sí	135	3,0	6,0	0,0	6,0	17,0	3,0	2,0	1,0	7,0	4,0	0,0	31,0	6,0	14,0
No	223	0,6	7,3	3,0	5,5	26,7	2,4	0,6	0,6	8,5	1,2	0,0	18,2	7,3	18,2
Base Pubilla Cases	432														
Ho coneix i ho ha utilitzat	135	3,0	6,0	0,0	6,0	17,0	3,0	2,0	1,0	7,0	4,0	0,0	31,0	6,0	14,0
Ho coneix però no ho ha utilitzat	223	<0,6	7,3	3,0	5,5	>26,7	2,4	0,6	0,6	8,5	1,2	0,0	<18,2	7,3	18,2
No ho coneix	74	>16,4	5,5	1,8	1,8	<7,3	1,8	0,0	0,0	<0,0	0,0	0,0	>49,1	9,1	7,3
Base Ha utilitzat el complex esportiu de l'Hospitalet Nord	135														
P16-JJ.3. I COM EL VALORA EN UNA ESCALA DE 0 A10?															
0	3	0,0	0,0	0,0	0,0	50,0	0,0	0,0	0,0	0,0	0,0	0,0	50,0	0,0	0,0
2	5	0,0	0,0	0,0	0,0	25,0	>25,0	0,0	0,0	25,0	0,0	0,0	0,0	0,0	25,0
3	1	0,0	>100,0	0,0	0,0	0,0	0,0	0,0	0,0	0,0	0,0	0,0	0,0	0,0	0,0
4	8	0,0	0,0	0,0	16,7	0,0	0,0	0,0	0,0	0,0	0,0	0,0	33,3	>33,3	16,7
5	13	0,0	0,0	0,0	0,0	10,0	10,0	0,0	0,0	10,0	0,0	0,0	50,0	0,0	20,0
6	5	0,0	25,0	0,0	0,0	50,0	0,0	0,0	0,0	0,0	0,0	0,0	25,0	0,0	0,0
7	20	0,0	0,0	0,0	6,7	13,3	0,0	6,7	>6,7	6,7	6,7	0,0	26,7	13,3	13,3
8	40	3,3	3,3	0,0	10,0	23,3	0,0	0,0	0,0	13,3	6,7	0,0	23,3	0,0	16,7
9	18	>15,4	7,7	0,0	0,0	7,7	7,7	7,7	0,0	0,0	0,0	0,0	46,2	0,0	7,7
10	16	0,0	16,7	0,0	8,3	8,3	0,0	0,0	0,0	0,0	8,3	0,0	41,7	0,0	16,7
No sap	3	0,0	0,0	0,0	0,0	50,0	0,0	0,0	0,0	0,0	0,0	0,0	0,0	>50,0	0,0
No contesta	1	0,0	0,0	0,0	0,0	0,0	0,0	0,0	0,0	0,0	0,0	0,0	0,0	>100,0	0,0
Mitjana	7,12	8,67	7,67		7,50	6,75	5,33	8,00	7,00	6,57	8,25		7,32	5,50	7,07
Desviació	2,28	0,54	2,66		1,93	2,55	3,30	1,26		2,25	1,21		2,31	1,66	2,28
Casos	131	4	8	0	8	22	4	3	1	9	5	0	42	5	19
Base Pubilla Cases	432														
Suspès	18	0,0	7,7	0,0	7,7	15,4	7,7	0,0	0,0	7,7	0,0	0,0	23,1	15,4	15,4
Aprovat	113	3,6	6,0	0,0	6,0	16,7	2,4	2,4	1,2	7,1	>4,8	0,0	33,3	2,4	14,3
NS/NC	4	0,0	0,0	0,0	0,0	33,3	0,0	0,0	0,0	0,0	0,0	0,0	0,0	>66,7	0,0
No ho ha utilitzat	223	<0,6	7,3	3,0	5,5	>26,7	2,4	0,6	0,6	8,5	1,2	0,0	<18,2	7,3	18,2
No ho coneix	74	>16,4	5,5	1,8	1,8	<7,3	1,8	0,0	0,0	<0,0	0,0	0,0	>49,1	9,1	7,3
Suspès	18	0,0	7,7	0,0	7,7	15,4	7,7	0,0	0,0	7,7	0,0	0,0	23,1	15,4	15,4
Bé	19	0,0	7,1	0,0	0,0	21,4	7,1	0,0	0,0	7,1	0,0	0,0	42,9	0,0	14,3
Notable	61	2,2	2,2	0,0	8,9	20,0	0,0	2,2	2,2	11,1	>6,7	0,0	24,4	4,4	15,6
Excel·lent	34	8,0	12,0	0,0	4,0	8,0	4,0	4,0	0,0	0,0	4,0	0,0	44,0	0,0	12,0
NS/NC	4	0,0	0,0	0,0	0,0	33,3	0,0	0,0	0,0	0,0	0,0	0,0	0,0	>66,7	0,0
No ho ha utilitzat	223	<0,6	7,3	3,0	5,5	>26,7	2,4	0,6	0,6	8,5	1,2	0,0	<18,2	7,3	18,2
No ho coneix	74	>16,4	5,5	1,8	1,8	<7,3	1,8	0,0	0,0	<0,0	0,0	0,0	>49,1	9,1	7,3

% Horitzontals ponderats	Total	RECORD DE VOT MUNICIPALS													
		PP	C's	CIU	ERC	PSC	Canviem L'H	CUP	Guanyem L'H	Altres	En blanc	Nul	No va votar	NS/NR	NC
Base El Gornal	102														
P16-KK.1. HA SENTIT A PARLAR DEL POLIESPORTIU GORNAL?															
Sí	98	7,9	4,6	2,1	3,3	23,7	1,7	0,0	1,7	7,1	1,7	0,0	30,4	8,7	7,1
No	4	10,0	0,0	10,0	0,0	10,0	0,0	0,0	0,0	0,0	0,0	0,0	40,0	20,0	10,0
Base Ha sentit a parlar del poliesportiu Gornal	98														
P16-KK.2. I L'HA UTILITZAT ALGUNA VEGADA EN ELS ÚLTIMS DOS ANYS?															
Sí	50	6,5	4,1	3,3	2,4	19,5	3,3	0,0	1,6	8,1	0,8	0,0	32,5	11,4	6,5
No	48	9,4	5,1	0,9	4,3	28,2	0,0	0,0	1,7	6,0	2,6	0,0	28,2	6,0	7,7
Base El Gornal	102														
Ho coneix i ho ha utilitzat	50	6,5	4,1	3,3	2,4	19,5	3,3	0,0	1,6	8,1	0,8	0,0	32,5	11,4	6,5
Ho coneix però no ho ha utilitzat	48	9,4	5,1	0,9	4,3	28,2	0,0	0,0	1,7	6,0	2,6	0,0	28,2	6,0	7,7
No ho coneix	4	10,0	0,0	10,0	0,0	10,0	0,0	0,0	0,0	0,0	0,0	0,0	40,0	20,0	10,0
Base Ha utilitzat el poliesportiu Gornal	50														
P16-KK.3. I COM EL VALORA EN UNA ESCALA DE 0 A10?															
1	0	0,0	0,0	0,0	0,0	100,0	0,0	0,0	0,0	0,0	0,0	0,0	0,0	0,0	0,0
5	2	0,0	0,0	0,0	0,0	0,0	0,0	0,0	0,0	20,0	0,0	0,0	60,0	0,0	20,0
6	1	0,0	0,0	0,0	0,0	0,0	0,0	0,0	0,0	0,0	0,0	0,0	50,0	50,0	0,0
7	7	0,0	6,3	0,0	0,0	25,0	0,0	0,0	6,3	12,5	0,0	0,0	43,8	6,3	0,0
8	13	9,7	6,5	3,2	3,2	16,1	3,2	0,0	3,2	6,5	0,0	0,0	29,0	12,9	6,5
9	13	12,9	0,0	6,5	6,5	9,7	9,7	0,0	0,0	12,9	3,2	0,0	19,4	12,9	6,5
10	13	3,0	6,1	0,0	0,0	33,3	0,0	0,0	0,0	3,0	0,0	0,0	33,3	12,1	9,1
No sap	2	0,0	0,0	25,0	0,0	0,0	0,0	0,0	0,0	0,0	0,0	0,0	75,0	0,0	0,0
Mitjana	8,46	8,75	8,60	8,67	8,67	8,58	8,75		7,50	8,10	9,00		8,27	8,64	8,63
Desviació	1,48	0,79	1,68	1,11	1,11	2,06	0,70			1,58			1,57	1,29	1,89
Casos	48	3	2	1	1	10	2	0	1	4	0	0	15	6	3
Base El Gornal	102														
Suspès	0	0,0	0,0	0,0	0,0	100,0	0,0	0,0	0,0	0,0	0,0	0,0	0,0	0,0	0,0
Aprovat	48	6,8	4,2	2,5	2,5	19,5	3,4	0,0	1,7	8,5	0,8	0,0	31,4	11,9	6,8
NS/NC	2	0,0	0,0	25,0	0,0	0,0	0,0	0,0	0,0	0,0	0,0	0,0	75,0	0,0	0,0
No ho ha utilitzat	48	9,4	5,1	0,9	4,3	28,2	0,0	0,0	1,7	6,0	2,6	0,0	28,2	6,0	7,7
No ho coneix	4	10,0	0,0	10,0	0,0	10,0	0,0	0,0	0,0	0,0	0,0	0,0	40,0	20,0	10,0
Suspès	0	0,0	0,0	0,0	0,0	100,0	0,0	0,0	0,0	0,0	0,0	0,0	0,0	0,0	0,0
Bé	3	0,0	0,0	0,0	0,0	0,0	0,0	0,0	0,0	14,3	0,0	0,0	57,1	14,3	14,3
Notable	19	6,4	6,4	2,1	2,1	19,1	2,1	0,0	4,3	8,5	0,0	0,0	34,0	10,6	4,3
Excel·lent	26	7,8	3,1	3,1	3,1	21,9	4,7	0,0	0,0	7,8	1,6	0,0	26,6	12,5	7,8
NS/NC	2	0,0	0,0	25,0	0,0	0,0	0,0	0,0	0,0	0,0	0,0	0,0	75,0	0,0	0,0
No ho ha utilitzat	48	9,4	5,1	0,9	4,3	28,2	0,0	0,0	1,7	6,0	2,6	0,0	28,2	6,0	7,7
No ho coneix	4	10,0	0,0	10,0	0,0	10,0	0,0	0,0	0,0	0,0	0,0	0,0	40,0	20,0	10,0

% Horitzontals ponderats	Total	RECORD DE VOT MUNICIPALS													
		PP	C's	CIU	ERC	PSC	Canviem L'H	CUP	Guanyem L'H	Altres	En blanc	Nul	No va votar	NS/NR	NC
Base Bellvitge	371														
P16-LL.1. HA SENTIT A PARLAR DEL POLIESPORTIU DE BELLVITGE?															
Sí	358	4,2	7,1	0,3	3,6	27,8	1,3	2,6	0,3	9,7	2,6	1,3	15,9	8,7	14,6
No	13	0,0	0,0	0,0	0,0	9,1	0,0	0,0	0,0	9,1	0,0	0,0	18,2	>27,3	36,4
Base Ha sentit a parlar del poliesportiu de Bellvitge	358														
P16-LL.2. I L'HA UTILITZAT ALGUNA VEGADA EN ELS ÚLTIMS DOS ANYS?															
Sí	157	2,2	9,6	0,7	4,4	25,9	2,2	3,0	0,0	11,9	3,0	3,0	15,6	5,9	12,6
No	202	5,7	5,2	0,0	2,9	29,3	0,6	2,3	0,6	8,0	2,3	0,0	16,1	10,9	16,1
Base Bellvitge	371														
Ho coneix i ho ha utilitzat	157	2,2	9,6	0,7	4,4	25,9	2,2	3,0	0,0	11,9	3,0	3,0	15,6	5,9	12,6
Ho coneix però no ho ha utilitzat	202	5,7	5,2	0,0	2,9	29,3	0,6	2,3	0,6	8,0	2,3	0,0	16,1	10,9	16,1
No ho coneix	13	0,0	0,0	0,0	0,0	9,1	0,0	0,0	0,0	9,1	0,0	0,0	18,2	>27,3	36,4
Base Ha utilitzat el poliesportiu de Bellvitge	157														
P16-LL.3. I COM EL VALORA EN UNA ESCALA DE 0 A10?															
0	2	0,0	0,0	0,0	0,0	0,0	>50,0	0,0	0,0	0,0	0,0	0,0	0,0	0,0	50,0
1	1	0,0	0,0	0,0	0,0	0,0	0,0	0,0	0,0	>100,0	0,0	0,0	0,0	0,0	0,0
2	1	0,0	0,0	0,0	0,0	0,0	0,0	>100,0	0,0	0,0	0,0	0,0	0,0	0,0	0,0
3	2	0,0	0,0	0,0	0,0	50,0	0,0	0,0	0,0	50,0	0,0	0,0	0,0	0,0	0,0
4	8	0,0	0,0	0,0	0,0	28,6	0,0	0,0	0,0	14,3	0,0	0,0	14,3	14,3	28,6
5	17	0,0	6,7	0,0	0,0	26,7	6,7	0,0	0,0	13,3	>13,3	6,7	13,3	0,0	13,3
6	16	0,0	21,4	0,0	0,0	42,9	0,0	0,0	0,0	0,0	0,0	0,0	21,4	0,0	14,3
7	32	7,1	>21,4	0,0	0,0	21,4	3,6	3,6	0,0	10,7	0,0	0,0	10,7	10,7	10,7
8	44	0,0	5,3	2,6	10,5	21,1	0,0	2,6	0,0	10,5	2,6	2,6	15,8	7,9	18,4
9	16	7,1	0,0	0,0	7,1	28,6	0,0	7,1	0,0	7,1	7,1	7,1	21,4	7,1	0,0
10	14	0,0	8,3	0,0	8,3	33,3	0,0	0,0	0,0	16,7	0,0	8,3	25,0	0,0	0,0
No sap	1	0,0	0,0	0,0	0,0	0,0	0,0	0,0	0,0	>100,0	0,0	0,0	0,0	0,0	0,0
Mitjana	7,03	7,67	7,00	8,00	8,50	7,11	4,00	6,50		6,67	6,75	8,00	7,52	7,25	6,29
Desviació	1,99	1,12	1,22	0,00	0,83	1,84	3,49	3,04		2,57	2,02	2,11	1,72	1,47	2,16
Casos	155	3	15	1	7	41	3	5	0	17	5	5	24	9	20
Base Bellvitge	371														
Suspès	15	0,0	0,0	0,0	0,0	23,1	>7,7	7,7	0,0	23,1	0,0	0,0	7,7	7,7	23,1
Aprovat	140	2,5	10,7	0,8	5,0	26,4	1,7	2,5	0,0	9,9	3,3	>3,3	16,5	5,8	11,6
NS/NC	1	0,0	0,0	0,0	0,0	0,0	0,0	0,0	0,0	>100,0	0,0	0,0	0,0	0,0	0,0
No ho ha utilitzat	202	5,7	5,2	0,0	2,9	29,3	0,6	2,3	0,6	8,0	2,3	0,0	16,1	10,9	16,1
No ho coneix	13	0,0	0,0	0,0	0,0	9,1	0,0	0,0	0,0	9,1	0,0	0,0	18,2	>27,3	36,4
Suspès	15	0,0	0,0	0,0	0,0	23,1	>7,7	7,7	0,0	23,1	0,0	0,0	7,7	7,7	23,1
Bé	34	0,0	13,8	0,0	0,0	34,5	3,4	0,0	0,0	6,9	6,9	3,4	17,2	0,0	13,8
Notable	77	3,0	12,1	1,5	6,1	21,2	1,5	3,0	0,0	10,6	1,5	1,5	13,6	9,1	15,2
Excel·lent	30	3,8	3,8	0,0	7,7	30,8	0,0	3,8	0,0	11,5	3,8	>7,7	23,1	3,8	<0,0
NS/NC	1	0,0	0,0	0,0	0,0	0,0	0,0	0,0	0,0	>100,0	0,0	0,0	0,0	0,0	0,0
No ho ha utilitzat	202	5,7	5,2	0,0	2,9	29,3	0,6	2,3	0,6	8,0	2,3	0,0	16,1	10,9	16,1
No ho coneix	13	0,0	0,0	0,0	0,0	9,1	0,0	0,0	0,0	9,1	0,0	0,0	18,2	>27,3	36,4

% Horitzontals ponderats	Total	RECORD DE VOT MUNICIPALS													
		PP	C's	CIU	ERC	PSC	Canviem L'H	CUP	Guanyem L'H	Altres	En blanc	Nul	No va votar	NS/NR	NC
Base Centre i Sant Josep	673														
P16-MM.1. HA SENTIT A PARLAR DEL CAP DE LA RAMBLA JUST OLIVERAS?															
Sí	640	2,6	5,6	4,6	10,0	19,5	5,2	2,3	1,4	8,4	1,4	0,0	15,4	7,6	16,0
No	33	6,4	3,6	0,0	6,4	19,3	0,0	0,0	3,6	0,0	2,8	0,0	18,5	15,7	23,7
Base Ha sentit a parlar del CAP de la Rambla Just Oliveras	640														
P16-MM.2. I L'HA UTILITZAT ALGUNA VEGADA EN ELS ÚLTIMS DOS ANYS?															
Sí	530	2,8	5,9	4,5	10,6	19,5	6,1	2,2	1,5	7,8	0,8	0,0	15,4	7,4	15,7
No	110	1,9	4,1	5,4	7,0	19,5	<0,8	2,7	1,1	11,5	>4,1	0,0	15,5	8,7	17,8
Base Centre i Sant Josep	673														
Ho coneix i ho ha utilitzat	530	2,8	5,9	4,5	10,6	19,5	6,1	2,2	1,5	7,8	0,8	0,0	15,4	7,4	15,7
Ho coneix però no ho ha utilitzat	110	1,9	4,1	5,4	7,0	19,5	0,8	2,7	1,1	11,5	>4,1	0,0	15,5	8,7	17,8
No ho coneix	33	6,4	3,6	0,0	6,4	19,3	0,0	0,0	3,6	0,0	2,8	0,0	18,5	15,7	23,7
Base Ha utilitzat el CAP de la Rambla Just Oliveras	530														
P16-MM.3. I COM EL VALORA EN UNA ESCALA DE 0 A 10?															
0	3	0,0	0,0	0,0	0,0	30,5	0,0	0,0	>30,5	0,0	0,0	0,0	0,0	0,0	39,0
1	8	0,0	0,0	0,0	27,1	15,2	11,9	>15,2	0,0	15,2	0,0	0,0	0,0	0,0	15,2
2	9	0,0	0,0	13,0	20,3	10,2	0,0	0,0	>10,2	10,2	>10,2	0,0	13,0	0,0	13,0
3	11	0,0	0,0	0,0	8,1	10,3	>28,7	0,0	0,0	8,1	0,0	0,0	28,7	0,0	16,1
4	19	4,8	0,0	>15,6	15,6	17,0	9,5	0,0	0,0	0,0	0,0	0,0	15,6	0,0	21,8
5	62	1,5	8,3	0,0	6,0	22,4	1,9	3,8	1,9	7,9	0,0	0,0	22,4	4,9	19,0
6	81	2,6	4,4	8,4	7,5	20,8	7,3	1,5	2,9	6,7	1,5	0,0	11,6	9,0	15,9
7	108	4,3	6,2	3,0	13,1	17,4	5,2	2,8	1,1	9,7	0,9	0,0	14,5	7,5	14,3
8	123	2,2	5,9	5,1	11,8	17,1	6,6	3,4	1,0	7,3	1,0	0,0	15,0	9,8	13,8
9	64	0,0	7,2	1,8	12,1	22,3	6,5	0,0	0,0	8,0	0,0	0,0	12,7	6,9	22,5
10	41	>8,0	9,6	5,1	5,1	26,7	2,9	0,0	0,0	8,0	0,0	0,0	18,8	10,8	5,1
No sap	1	0,0	0,0	0,0	0,0	0,0	0,0	0,0	0,0	0,0	0,0	0,0	>100,0	0,0	0,0
Mitjana	6,92	7,40	7,47	6,71	6,79	7,06	6,62	6,27	5,11	6,97	5,90		6,91	7,54	6,70
Desviació	1,99	1,80	1,61	2,00	2,11	2,00	2,14	2,16	2,69	2,02	2,52		1,92	1,43	2,04
Casos	529	15	31	24	56	103	32	12	8	41	4	0	81	39	83
Base Centre i Sant Josep	673														
Suspès	51	1,8	0,0	8,3	15,6	14,8	>12,0	2,3	3,6	6,0	1,8	0,0	14,8	<0,0	18,9
Aprovat	479	2,9	6,5	4,1	10,1	20,0	5,5	2,2	1,2	8,0	0,7	0,0	15,3	8,2	15,4
NS/NC	1	0,0	0,0	0,0	0,0	0,0	0,0	0,0	0,0	0,0	0,0	0,0	>100,0	0,0	0,0
No ho ha utilitzat	110	1,9	4,1	5,4	7,0	19,5	0,8	2,7	1,1	11,5	>4,1	0,0	15,5	8,7	17,8
No ho coneix	33	6,4	3,6	0,0	6,4	19,3	0,0	0,0	3,6	0,0	2,8	0,0	18,5	15,7	23,7
Suspès	51	1,8	0,0	8,3	15,6	14,8	>12,0	2,3	3,6	6,0	1,8	0,0	14,8	<0,0	18,9
Bé	142	2,1	6,1	4,8	6,8	21,5	5,0	2,5	2,5	7,2	0,8	0,0	16,2	7,2	17,2
Notable	231	3,2	6,0	4,1	12,4	17,3	6,0	3,1	1,0	8,5	0,9	0,0	14,7	8,7	14,1
Excel·lent	105	3,1	8,1	3,1	9,3	24,0	5,1	0,0	0,0	8,0	0,0	0,0	15,1	8,5	15,7
NS/NC	1	0,0	0,0	0,0	0,0	0,0	0,0	0,0	0,0	0,0	0,0	0,0	>100,0	0,0	0,0
No ho ha utilitzat	110	1,9	4,1	5,4	7,0	19,5	0,8	2,7	1,1	11,5	>4,1	0,0	15,5	8,7	17,8
No ho coneix	33	6,4	3,6	0,0	6,4	19,3	0,0	0,0	3,6	0,0	2,8	0,0	18,5	15,7	23,7

% Horitzontals ponderats	Total	RECORD DE VOT MUNICIPALS													
		PP	C's	CIU	ERC	PSC	Canviem L'H	CUP	Guanyem L'H	Altres	En blanc	Nul	No va votar	NS/NR	NC
Base Sanfeliu	94														
P16-NN.1. HA SENTIT A PARLAR DEL CAP DE SANFELIU?															
Sí	91	3,7	7,8	1,2	4,1	27,2	0,8	0,4	3,7	4,1	1,6	0,0	28,4	7,0	9,9
No	3	0,0	12,5	0,0	12,5	25,0	0,0	0,0	0,0	0,0	0,0	0,0	25,0	12,5	12,5
Base Ha sentit a parlar del CAP de Sanfeliu	91														
P16-NN.2. I L'HA UTILITZAT ALGUNA VEGADA EN ELS ÚLTIMS DOS ANYS?															
Sí	79	2,4	7,1	1,4	4,7	28,8	0,5	0,5	4,2	4,2	1,9	0,0	27,8	6,6	9,9
No	12	12,9	12,9	0,0	0,0	16,1	3,2	0,0	0,0	3,2	0,0	0,0	32,3	9,7	9,7
Base Sanfeliu	94														
Ho coneix i ho ha utilitzat	79	2,4	7,1	1,4	4,7	28,8	0,5	0,5	4,2	4,2	1,9	0,0	27,8	6,6	9,9
Ho coneix però no ho ha utilitzat	12	12,9	12,9	0,0	0,0	16,1	3,2	0,0	0,0	3,2	0,0	0,0	32,3	9,7	9,7
No ho coneix	3	0,0	12,5	0,0	12,5	25,0	0,0	0,0	0,0	0,0	0,0	0,0	25,0	12,5	12,5
Base Ha utilitzat el CAP de Sanfeliu	79														
P16-NN.3. I COM EL VALORA EN UNA ESCALA DE 0 A 10?															
0	1	0,0	0,0	0,0	0,0	25,0	0,0	0,0	0,0	0,0	0,0	0,0	50,0	0,0	25,0
1	0	0,0	0,0	0,0	0,0	0,0	0,0	0,0	0,0	0,0	0,0	0,0	100,0	0,0	0,0
2	1	0,0	>50,0	0,0	0,0	0,0	0,0	0,0	0,0	25,0	0,0	0,0	0,0	25,0	0,0
3	0	0,0	0,0	0,0	0,0	0,0	0,0	0,0	0,0	0,0	0,0	0,0	0,0	>100,0	0,0
4	2	0,0	0,0	0,0	0,0	16,7	0,0	0,0	0,0	16,7	0,0	0,0	16,7	0,0	50,0
5	7	0,0	16,7	0,0	5,6	27,8	0,0	0,0	5,6	0,0	0,0	0,0	33,3	5,6	5,6
6	6	0,0	0,0	0,0	6,7	13,3	0,0	0,0	6,7	13,3	6,7	0,0	26,7	13,3	13,3
7	13	0,0	11,8	5,9	0,0	26,5	2,9	0,0	5,9	5,9	5,9	0,0	32,4	0,0	2,9
8	23	3,3	4,9	0,0	6,6	36,1	0,0	0,0	4,9	3,3	1,6	0,0	23,0	3,3	13,1
9	12	3,1	9,4	3,1	9,4	25,0	0,0	0,0	3,1	0,0	0,0	0,0	34,4	9,4	3,1
10	13	5,6	0,0	0,0	2,8	36,1	0,0	2,8	2,8	2,8	0,0	0,0	25,0	11,1	11,1
Mitjana	7,50	9,00	6,53	7,67	8,00	7,90	7,00	10,00	7,56	6,44	7,00		7,41	7,50	7,10
Desviació	2,13	1,31	2,45	2,90	1,65	1,86			1,70	2,65	1,23		2,31	2,87	2,66
Casos	79	2	6	1	4	23	0	0	3	3	1	0	22	5	8
Base Sanfeliu	94														
Suspès	6	0,0	12,5	0,0	0,0	12,5	0,0	0,0	0,0	12,5	0,0	0,0	25,0	12,5	25,0
Aprovat	73	2,6	6,6	1,5	5,1	30,1	0,5	0,5	4,6	3,6	2,0	0,0	28,1	6,1	8,7
No ho ha utilitzat	12	12,9	12,9	0,0	0,0	16,1	3,2	0,0	0,0	3,2	0,0	0,0	32,3	9,7	9,7
No ho coneix	3	0,0	12,5	0,0	12,5	25,0	0,0	0,0	0,0	0,0	0,0	0,0	25,0	12,5	12,5
Suspès	6	0,0	12,5	0,0	0,0	12,5	0,0	0,0	0,0	12,5	0,0	0,0	25,0	12,5	25,0
Bé	12	0,0	9,1	0,0	6,1	21,2	0,0	0,0	6,1	6,1	3,0	0,0	30,3	9,1	9,1
Notable	35	2,1	7,4	2,1	4,2	32,6	1,1	0,0	5,3	4,2	3,2	0,0	26,3	2,1	9,5
Excel·lent	25	4,4	4,4	1,5	5,9	30,9	0,0	1,5	2,9	1,5	0,0	0,0	29,4	10,3	7,4
No ho ha utilitzat	12	12,9	12,9	0,0	0,0	16,1	3,2	0,0	0,0	3,2	0,0	0,0	32,3	9,7	9,7
No ho coneix	3	0,0	12,5	0,0	12,5	25,0	0,0	0,0	0,0	0,0	0,0	0,0	25,0	12,5	12,5

% Horitzontals ponderats	Total	RECORD DE VOT MUNICIPALS													
		PP	C's	CIU	ERC	PSC	Canviem L'H	CUP	Guanyem L'H	Altres	En blanc	Nul	No va votar	NS/NR	NC
Base La Torrassa	391														
P16-OO.1. HA SENTIT A PARLAR DEL CAP DE LA RONDA DE LA TORRASSA?															
Sí	357	3,4	2,7	1,7	7,9	18,5	1,7	3,1	0,7	8,6	1,4	0,3	27,1	8,6	14,4
No	34	10,7	0,0	0,0	7,1	7,1	0,0	3,6	0,0	3,6	0,0	>3,6	46,4	10,7	7,1
Base Ha sentit a parlar del CAP de la Ronda de la Torrassa	357														
P16-OO.2. I L'HA UTILITZAT ALGUNA VEGADA EN ELS ÚLTIMS DOS ANYS?															
Sí	309	2,4	3,2	1,2	7,9	19,4	2,0	2,8	0,8	8,7	1,6	0,4	26,9	9,1	13,8
No	48	>10,3	0,0	5,1	7,7	12,8	0,0	5,1	0,0	7,7	0,0	0,0	28,2	5,1	17,9
Base La Torrassa	391														
Ho coneix i ho ha utilitzat	309	2,4	3,2	1,2	7,9	19,4	2,0	2,8	0,8	8,7	1,6	0,4	26,9	9,1	13,8
Ho coneix però no ho ha utilitzat	48	>10,3	0,0	>5,1	7,7	12,8	0,0	5,1	0,0	7,7	0,0	0,0	28,2	5,1	17,9
No ho coneix	34	10,7	0,0	0,0	7,1	7,1	0,0	3,6	0,0	3,6	0,0	>3,6	46,4	10,7	7,1
Base Ha utilitzat el CAP de la Ronda de la Torrassa	309														
P16-OO.3. I COM EL VALORA EN UNA ESCALA DE 0 A 10?															
0	4	0,0	0,0	0,0	33,3	33,3	0,0	0,0	0,0	0,0	0,0	0,0	33,3	0,0	0,0
2	4	0,0	0,0	0,0	0,0	33,3	>33,3	0,0	0,0	0,0	0,0	0,0	0,0	33,3	0,0
3	6	0,0	0,0	0,0	0,0	20,0	0,0	0,0	0,0	20,0	0,0	>20,0	40,0	0,0	0,0
4	10	0,0	0,0	0,0	25,0	12,5	0,0	0,0	0,0	12,5	0,0	0,0	25,0	0,0	25,0
5	18	6,7	6,7	0,0	0,0	0,0	>13,3	0,0	>6,7	0,0	0,0	0,0	46,7	6,7	13,3
6	34	0,0	7,1	0,0	10,7	28,6	3,6	3,6	0,0	14,3	3,6	0,0	<3,6	3,6	21,4
7	60	2,0	2,0	2,0	12,2	14,3	0,0	6,1	0,0	14,3	2,0	0,0	18,4	10,2	16,3
8	105	2,3	1,2	2,3	5,8	24,4	1,2	2,3	1,2	7,0	1,2	0,0	24,4	14,0	12,8
9	20	6,3	6,3	0,0	0,0	31,3	0,0	0,0	0,0	6,3	0,0	0,0	31,3	6,3	12,5
10	45	2,7	5,4	0,0	8,1	10,8	0,0	2,7	0,0	5,4	2,7	0,0	>48,6	5,4	8,1
No sap	2	0,0	0,0	0,0	0,0	0,0	0,0	0,0	0,0	0,0	0,0	0,0	>100,0	0,0	0,0
No contesta	1	0,0	0,0	0,0	0,0	0,0	0,0	0,0	0,0	0,0	0,0	0,0	0,0	0,0	>100,0
Mitjana	7,36	7,83	7,63	7,67	6,90	7,33	5,20	7,57	6,50	7,14	7,75	3,00	7,74	7,52	7,24
Desviació	1,91	1,69	1,90	0,55	2,30	1,93	2,12	1,25	1,95	1,63	1,66	0,00	2,13	1,61	1,51
Casos	305	7	10	4	24	60	6	9	2	27	5	1	81	28	42
Base La Torrassa	391														
Suspès	23	0,0	0,0	0,0	15,8	21,1	5,3	0,0	0,0	10,5	0,0	>5,3	26,3	5,3	10,5
Aprovat	282	2,6	3,5	1,3	7,4	19,5	1,7	3,0	0,9	8,7	1,7	0,0	26,4	9,5	13,9
NS/NC	4	0,0	0,0	0,0	0,0	0,0	0,0	0,0	0,0	0,0	0,0	0,0	66,7	0,0	33,3
No ho ha utilitzat	48	>10,3	0,0	>5,1	7,7	12,8	0,0	5,1	0,0	7,7	0,0	0,0	28,2	5,1	17,9
No ho coneix	34	10,7	0,0	0,0	7,1	7,1	0,0	3,6	0,0	3,6	0,0	>3,6	46,4	10,7	7,1
Suspès	23	0,0	0,0	0,0	15,8	21,1	5,3	0,0	0,0	10,5	0,0	>5,3	26,3	5,3	10,5
Bé	53	2,3	>7,0	0,0	7,0	18,6	>7,0	2,3	2,3	9,3	2,3	0,0	18,6	4,7	18,6
Notable	165	2,2	1,5	2,2	8,1	20,7	0,7	3,7	0,7	9,6	1,5	0,0	22,2	12,6	14,1
Excel·lent	65	3,8	5,7	0,0	5,7	17,0	0,0	1,9	0,0	5,7	1,9	0,0	>43,4	5,7	9,4
NS/NC	4	0,0	0,0	0,0	0,0	0,0	0,0	0,0	0,0	0,0	0,0	0,0	66,7	0,0	33,3
No ho ha utilitzat	48	>10,3	0,0	>5,1	7,7	12,8	0,0	5,1	0,0	7,7	0,0	0,0	28,2	5,1	17,9
No ho coneix	34	10,7	0,0	0,0	7,1	7,1	0,0	3,6	0,0	3,6	0,0	>3,6	46,4	10,7	7,1

% Horitzontals ponderats	Total	RECORD DE VOT MUNICIPALS													
		PP	C's	CIU	ERC	PSC	Canviem L'H	CUP	Guanyem L'H	Altres	En blanc	Nul	No va votar	NS/NR	NC
Base Collblanc	376														
P16-PP.1. HA SENTIT A PARLAR DEL CAP DE COLLBLANC?															
Sí	331	2,8	6,4	5,7	9,5	18,7	2,1	1,4	1,1	7,8	1,8	0,0	20,8	9,2	12,7
No	44	0,0	2,6	2,6	13,2	13,2	0,0	0,0	0,0	2,6	0,0	0,0	23,7	>23,7	18,4
Base Ha sentit a parlar del CAP de Collblanc	331														
P16-PP.2. I L'HA UTILITZAT ALGUNA VEGADA EN ELS ÚLTIMS DOS ANYS?															
Sí	263	3,1	6,2	5,8	9,8	16,4	2,7	1,3	0,9	7,6	1,3	0,0	20,9	10,2	13,8
No	68	1,7	6,9	5,2	8,6	27,6	0,0	1,7	1,7	8,6	3,4	0,0	20,7	5,2	8,6
Base Collblanc	376														
Ho coneix i ho ha utilitzat	263	3,1	6,2	5,8	9,8	16,4	2,7	1,3	0,9	7,6	1,3	0,0	20,9	10,2	13,8
Ho coneix però no ho ha utilitzat	68	1,7	6,9	5,2	8,6	27,6	0,0	1,7	1,7	8,6	3,4	0,0	20,7	5,2	8,6
No ho coneix	44	0,0	2,6	2,6	13,2	13,2	0,0	0,0	0,0	2,6	0,0	0,0	23,7	>23,7	18,4
Base Ha utilitzat el CAP de Collblanc	263														
P16-PP.3. I COM EL VALORA EN UNA ESCALA DE 0 A 10?															
0	5	0,0	25,0	0,0	0,0	0,0	0,0	0,0	0,0	25,0	0,0	0,0	25,0	0,0	25,0
1	1	0,0	0,0	0,0	0,0	0,0	0,0	0,0	0,0	>100,0	0,0	0,0	0,0	0,0	0,0
2	2	0,0	0,0	0,0	0,0	0,0	>50,0	0,0	>50,0	0,0	0,0	0,0	0,0	0,0	0,0
3	9	0,0	0,0	0,0	>37,5	25,0	0,0	0,0	0,0	0,0	0,0	0,0	37,5	0,0	0,0
4	8	0,0	14,3	0,0	0,0	14,3	0,0	0,0	0,0	14,3	0,0	0,0	28,6	14,3	14,3
5	16	0,0	0,0	7,1	14,3	0,0	0,0	0,0	0,0	7,1	0,0	0,0	28,6	21,4	21,4
6	29	0,0	8,0	0,0	8,0	20,0	4,0	4,0	4,0	12,0	4,0	0,0	16,0	4,0	16,0
7	49	4,8	11,9	2,4	14,3	16,7	2,4	0,0	0,0	7,1	0,0	0,0	14,3	14,3	11,9
8	73	6,5	6,5	6,5	9,7	19,4	1,6	1,6	0,0	4,8	0,0	0,0	19,4	8,1	16,1
9	42	0,0	2,8	>13,9	5,6	13,9	5,6	2,8	0,0	5,6	>5,6	0,0	25,0	8,3	11,1
10	28	4,2	0,0	8,3	4,2	20,8	0,0	0,0	0,0	8,3	0,0	0,0	25,0	16,7	12,5
Mitjana	7,25	8,00	6,57	8,38	6,77	7,57	6,83	7,67	4,00	6,53	8,00		7,23	7,57	7,23
Desviació	2,07	0,99	2,23	1,32	1,94	1,75	2,60	1,47	2,64	2,80	1,67		2,25	1,75	2,04
Casos	263	8	16	15	26	43	7	4	2	20	4	0	55	27	36
Base Collblanc	376														
Suspès	26	0,0	9,1	0,0	13,6	13,6	4,5	0,0	4,5	13,6	0,0	0,0	27,3	4,5	9,1
Aprovat	237	3,4	5,9	6,4	9,4	16,7	2,5	1,5	0,5	6,9	1,5	0,0	20,2	10,8	14,3
No ho ha utilitzat	68	1,7	6,9	5,2	8,6	27,6	0,0	1,7	1,7	8,6	3,4	0,0	20,7	5,2	8,6
No ho coneix	44	0,0	2,6	2,6	13,2	13,2	0,0	0,0	0,0	2,6	0,0	0,0	23,7	>23,7	18,4
Suspès	26	0,0	9,1	0,0	13,6	13,6	4,5	0,0	4,5	13,6	0,0	0,0	27,3	4,5	9,1
Bé	46	0,0	5,1	2,6	10,3	12,8	2,6	2,6	2,6	10,3	2,6	0,0	20,5	10,3	17,9
Notable	122	>5,8	8,7	4,8	11,5	18,3	1,9	1,0	0,0	5,8	0,0	0,0	17,3	10,6	14,4
Excel·lent	70	1,7	1,7	>11,7	5,0	16,7	3,3	1,7	0,0	6,7	3,3	0,0	25,0	11,7	11,7
No ho ha utilitzat	68	1,7	6,9	5,2	8,6	27,6	0,0	1,7	1,7	8,6	3,4	0,0	20,7	5,2	8,6
No ho coneix	44	0,0	2,6	2,6	13,2	13,2	0,0	0,0	0,0	2,6	0,0	0,0	23,7	>23,7	18,4

% Horitzontals ponderats	Total	RECORD DE VOT MUNICIPALS													
		PP	C's	CIU	ERC	PSC	Canviem L'H	CUP	Guanyem L'H	Altres	En blanc	Nul	No va votar	NS/NR	NC
Base Santa Eulàlia i Granvia Sud	661														
P16-QQ.1. HA SENTIT A PARLAR DEL CAP DEL CARRER JACINT VERDAGUER?															
Sí	558	2,0	6,7	2,9	10,7	22,1	2,7	2,9	1,1	6,2	1,1	0,3	17,1	10,1	14,2
No	103	>7,2	8,1	0,9	5,6	14,8	2,1	2,1	2,8	6,2	3,7	0,0	24,1	8,6	13,9
Base Ha sentit a parlar del CAP del carrer Jacint Verdaguer	558														
P16-QQ.2. I L'HA UTILITZAT ALGUNA VEGADA EN ELS ÚLTIMS DOS ANYS?															
Sí	329	1,7	8,2	1,7	11,5	22,0	2,9	2,9	1,4	7,5	0,1	0,0	16,2	9,6	14,2
No	229	2,5	4,4	4,5	9,5	22,1	2,5	2,8	0,7	4,4	>2,6	0,8	18,3	10,8	14,1
Base Santa Eulàlia i Granvia Sud	661														
Ho coneix i ho ha utilitzat	329	1,7	8,2	1,7	11,5	22,0	2,9	2,9	1,4	7,5	<0,1	0,0	16,2	9,6	14,2
Ho coneix però no ho ha utilitzat	229	2,5	4,4	4,5	9,5	22,1	2,5	2,8	0,7	4,4	2,6	0,8	18,3	10,8	14,1
No ho coneix	103	>7,2	8,1	0,9	5,6	14,8	2,1	2,1	2,8	6,2	3,7	0,0	24,1	8,6	13,9
Base Ha utilitzat el CAP del carrer Jacint Verdaguer	329														
P16-QQ.3. I COM EL VALORA EN UNA ESCALA DE 0 A 10?															
0	6	0,0	0,0	0,0	33,3	>66,7	0,0	0,0	0,0	0,0	0,0	0,0	0,0	0,0	0,0
1	2	0,0	>100,0	0,0	0,0	0,0	0,0	0,0	0,0	0,0	0,0	0,0	0,0	0,0	0,0
2	4	0,0	0,0	0,0	0,0	50,0	0,0	0,0	0,0	>50,0	0,0	0,0	0,0	0,0	0,0
3	11	0,0	16,7	0,0	>33,3	0,0	0,0	>16,7	0,0	0,0	0,0	0,0	0,0	0,0	33,3
4	25	>7,6	7,6	0,0	8,6	22,9	0,0	0,0	0,0	0,0	0,0	0,0	>38,1	7,6	7,6
5	29	0,0	6,5	0,0	7,3	19,5	0,0	0,0	>7,3	0,0	0,0	0,0	13,0	20,3	26,0
6	58	0,0	13,1	3,3	10,2	29,4	6,5	3,3	0,0	13,1	0,0	0,0	7,8	<0,0	13,5
7	48	0,0	4,0	0,0	5,5	20,0	4,0	0,0	4,5	>16,0	0,0	0,0	9,5	12,0	24,5
8	97	0,0	6,2	2,0	7,9	20,9	3,9	5,9	0,0	7,9	0,0	0,0	22,7	12,6	10,1
9	23	0,0	0,0	0,0	24,5	26,5	0,0	0,0	1,0	0,0	1,0	0,0	13,3	16,3	17,3
10	26	>14,7	15,6	>7,3	22,9	8,3	0,0	0,0	0,0	0,0	0,0	0,0	22,9	8,3	0,0
Mitjana	6,74	8,00	6,33	8,00	6,78	6,41	7,00	6,60	6,16	6,62	9,00		7,10	7,27	6,44
Desviació	2,09	3,11	2,49	1,80	2,71	2,26	0,95	2,07	1,34	1,58			1,92	1,67	1,67
Casos	329	6	27	6	38	72	10	10	5	25	0	0	53	32	47
Base Santa Eulàlia i Granvia Sud	661														
Suspès	48	4,0	11,9	0,0	16,4	23,9	0,0	4,0	0,0	4,0	0,0	0,0	19,9	4,0	11,9
Aprovat	281	1,4	7,6	2,0	10,7	21,7	3,4	2,7	1,6	8,1	0,1	0,0	15,6	10,6	14,6
No ho ha utilitzat	229	2,5	4,4	4,5	9,5	22,1	2,5	2,8	0,7	4,4	2,6	0,8	18,3	10,8	14,1
No ho coneix	103	>7,2	8,1	0,9	5,6	14,8	2,1	2,1	2,8	6,2	3,7	0,0	24,1	8,6	13,9
Suspès	48	4,0	11,9	0,0	16,4	23,9	0,0	4,0	0,0	4,0	0,0	0,0	19,9	4,0	11,9
Bé	88	0,0	10,9	2,2	9,2	26,1	4,3	2,2	2,4	8,7	0,0	0,0	9,5	6,8	17,7
Notable	144	<0,0	5,4	1,3	7,1	20,6	4,0	4,0	1,5	>10,6	0,0	0,0	18,3	12,4	14,9
Excel·lent	49	>7,7	8,2	3,9	>23,7	16,9	0,0	0,0	0,5	0,0	0,5	0,0	18,4	12,1	8,2
No ho ha utilitzat	229	2,5	4,4	4,5	9,5	22,1	2,5	2,8	0,7	4,4	2,6	0,8	18,3	10,8	14,1
No ho coneix	103	>7,2	8,1	0,9	5,6	14,8	2,1	2,1	2,8	6,2	3,7	0,0	24,1	8,6	13,9

% Horitzontals ponderats	Total	RECORD DE VOT MUNICIPALS													
		PP	C's	CIU	ERC	PSC	Canviem L'H	CUP	Guanyem L'H	Altres	En blanc	Nul	No va votar	NS/NR	NC
Base La Florida i Les Planes	653														
P16-RR.1. HA SENTIT A PARLAR DEL CAP DE LA FLORIDA?															
Sí	549	4,3	6,7	1,3	2,5	21,5	2,4	0,5	1,2	8,0	2,4	0,0	27,7	8,0	13,5
No	104	5,7	2,7	1,4	1,4	21,3	0,0	1,3	1,3	5,2	0,0	0,0	39,0	10,4	10,4
Base Ha sentit a parlar del CAP de La Florida	549														
P16-RR.2. I L'HA UTILITZAT ALGUNA VEGADA EN ELS ÚLTIMS DOS ANYS?															
Sí	439	4,6	6,3	1,2	3,0	23,4	2,2	0,6	0,8	8,3	2,4	0,0	26,1	7,6	13,7
No	109	3,1	8,5	1,9	0,7	14,0	3,1	0,0	3,1	6,8	2,5	0,0	34,2	9,7	12,5
No sap	1	0,0	0,0	0,0	0,0	0,0	0,0	0,0	0,0	0,0	0,0	0,0	0,0	0,0	>100,0
Base La Florida i Les Planes	653														
Ho coneix i ho ha utilitzat	439	4,6	6,3	1,2	3,0	23,4	2,2	0,6	0,8	8,3	2,4	0,0	26,1	7,6	13,7
Ho coneix però no ho ha utilitzat	110	3,0	8,5	1,9	0,7	13,9	3,0	0,0	3,0	6,7	2,5	0,0	34,0	9,6	13,1
No ho coneix	104	5,7	2,7	1,4	1,4	21,3	0,0	1,3	1,3	5,2	0,0	0,0	39,0	10,4	10,4
Base Ha utilitzat el CAP de La Florida	439														
P16-RR.3. I COM EL VALORA EN UNA ESCALA DE 0 A 10?															
0	16	0,0	0,0	0,0	8,4	21,5	0,0	0,0	0,0	13,1	8,4	0,0	22,5	13,1	13,1
1	1	0,0	0,0	0,0	0,0	0,0	0,0	0,0	0,0	0,0	0,0	0,0	0,0	0,0	>100,0
2	5	0,0	0,0	0,0	0,0	24,3	0,0	0,0	0,0	24,3	0,0	0,0	13,6	13,6	24,3
3	8	9,0	0,0	0,0	>16,0	50,0	9,0	0,0	0,0	0,0	0,0	0,0	0,0	0,0	16,0
4	15	0,0	0,0	0,0	8,7	18,5	0,0	0,0	0,0	8,7	4,9	0,0	27,2	9,8	22,3
5	42	>12,3	9,6	3,1	0,0	22,3	1,7	0,0	1,7	4,8	3,1	0,0	30,1	0,0	11,3
6	45	2,9	10,4	2,9	2,9	17,0	0,0	1,6	0,0	14,0	0,0	0,0	18,2	10,4	19,5
7	86	<0,0	3,9	0,0	0,0	26,8	4,5	1,5	1,5	13,3	1,7	0,0	26,7	5,4	14,6
8	97	5,5	7,0	1,3	3,4	23,2	2,8	0,8	1,3	6,1	3,6	0,0	25,3	8,2	11,2
9	57	2,3	12,6	0,0	4,5	25,1	2,5	0,0	0,0	5,8	0,0	0,0	28,4	4,8	13,9
10	64	9,6	2,0	2,0	2,0	21,0	0,0	0,0	0,0	4,1	3,4	0,0	33,4	12,8	9,6
No sap	2	0,0	0,0	0,0	>33,3	33,3	0,0	0,0	0,0	0,0	0,0	0,0	0,0	33,3	0,0
Mitjana	7,13	7,58	7,45	7,25	6,43	7,10	7,14	7,00	6,95	6,60	6,63		7,41	7,34	6,77
Desviació	2,30	2,21	1,54	2,14	3,22	2,29	1,64	0,91	1,34	2,35	3,21		2,20	2,67	2,38
Casos	437	20	27	5	12	102	10	3	3	36	10	0	114	32	60
Base La Florida i Les Planes	653														
Suspès	45	1,6	0,0	0,0	>8,7	25,6	1,6	0,0	0,0	10,4	4,5	0,0	18,5	9,4	19,5
Aprovat	392	4,9	7,0	1,3	2,2	23,1	2,3	0,7	0,9	8,1	2,2	0,0	27,1	7,2	13,1
NS/NC	2	0,0	0,0	0,0	>33,3	33,3	0,0	0,0	0,0	0,0	0,0	0,0	0,0	33,3	0,0
No ho ha utilitzat	110	3,0	8,5	1,9	0,7	13,9	3,0	0,0	3,0	6,7	2,5	0,0	34,0	9,6	13,1
No ho coneix	104	5,7	2,7	1,4	1,4	21,3	0,0	1,3	1,3	5,2	0,0	0,0	39,0	10,4	10,4
Suspès	45	1,6	0,0	0,0	>8,7	25,6	1,6	0,0	0,0	10,4	4,5	0,0	18,5	9,4	19,5
Bé	87	7,5	10,0	3,0	1,5	19,5	0,8	0,8	0,8	9,5	1,5	0,0	24,0	5,3	15,5
Notable	184	2,9	5,6	0,7	1,8	24,9	3,6	1,1	1,4	9,5	2,7	0,0	26,0	6,9	12,8
Excel·lent	121	6,1	7,1	1,1	3,2	22,9	1,2	0,0	0,0	4,9	1,8	0,0	31,0	9,0	11,6
NS/NC	2	0,0	0,0	0,0	>33,3	33,3	0,0	0,0	0,0	0,0	0,0	0,0	0,0	33,3	0,0
No ho ha utilitzat	110	3,0	8,5	1,9	0,7	13,9	3,0	0,0	3,0	6,7	2,5	0,0	34,0	9,6	13,1
No ho coneix	104	5,7	2,7	1,4	1,4	21,3	0,0	1,3	1,3	5,2	0,0	0,0	39,0	10,4	10,4

% Horitzontals ponderats	Total	RECORD DE VOT MUNICIPALS													
		PP	C's	CIU	ERC	PSC	Canviem L'H	CUP	Guanyem L'H	Altres	En blanc	Nul	No va votar	NS/NR	NC
Base Can Serra	154														
P16-SS.1. HA SENTIT A PARLAR DEL CAP DE CAN SERRA?															
Sí	137	4,2	8,5	1,4	2,8	21,8	3,5	0,4	0,0	8,8	0,7	0,4	27,8	7,4	12,3
No	17	8,3	8,3	0,0	2,8	22,2	2,8	0,0	0,0	8,3	0,0	0,0	36,1	2,8	8,3
Base Ha sentit a parlar del CAP de la Can Serra	137														
P16-SS.2. I L'HA UTILITZAT ALGUNA VEGADA EN ELS ÚLTIMS DOS ANYS?															
Sí	109	4,4	9,7	1,3	2,2	22,6	4,0	0,4	0,0	9,3	0,9	0,4	26,1	5,8	12,8
No	28	3,4	3,4	1,7	5,2	19,0	1,7	0,0	0,0	6,9	0,0	0,0	34,5	13,8	10,3
Base Can Serra	154														
Ho coneix i ho ha utilitzat	109	4,4	9,7	1,3	2,2	22,6	4,0	0,4	0,0	9,3	0,9	0,4	26,1	5,8	12,8
Ho coneix però no ho ha utilitzat	28	3,4	3,4	1,7	5,2	19,0	1,7	0,0	0,0	6,9	0,0	0,0	34,5	13,8	10,3
No ho coneix	17	8,3	8,3	0,0	2,8	22,2	2,8	0,0	0,0	8,3	0,0	0,0	36,1	2,8	8,3
Base Ha utilitzat el CAP de la Can Serra	109														
P16-SS.3. I COM EL VALORA EN UNA ESCALA DE 0 A 10?															
0	1	0,0	0,0	0,0	0,0	50,0	0,0	0,0	0,0	0,0	0,0	0,0	0,0	0,0	50,0
3	1	>50,0	0,0	0,0	>50,0	0,0	0,0	0,0	0,0	0,0	0,0	0,0	0,0	0,0	0,0
4	5	0,0	18,2	0,0	0,0	9,1	9,1	0,0	0,0	18,2	>9,1	0,0	36,4	0,0	0,0
5	4	12,5	0,0	0,0	0,0	37,5	0,0	0,0	0,0	12,5	0,0	0,0	12,5	12,5	12,5
6	9	5,6	16,7	0,0	0,0	22,2	>22,2	0,0	0,0	5,6	0,0	0,0	16,7	0,0	11,1
7	24	2,0	6,1	0,0	2,0	26,5	2,0	0,0	0,0	12,2	0,0	0,0	24,5	10,2	14,3
8	32	7,6	10,6	3,0	1,5	15,2	4,5	1,5	0,0	7,6	0,0	0,0	30,3	4,5	13,6
9	23	0,0	8,5	2,1	4,3	27,7	0,0	0,0	0,0	8,5	2,1	0,0	29,8	4,3	12,8
10	11	4,3	13,0	0,0	0,0	26,1	0,0	0,0	0,0	8,7	0,0	4,3	21,7	8,7	13,0
Mitjana	7,62	7,10	7,68	8,33	7,20	7,67	6,56	8,00		7,48	6,50	10,00	7,78	7,85	7,66
Desviació	1,71	2,10	1,75	0,85	2,91	1,85	1,43			1,74			1,50	1,47	1,95
Casos	109	5	11	1	2	25	4	0	0	10	1	0	28	6	14
Base Can Serra	154														
Suspès	7	6,7	13,3	0,0	6,7	13,3	6,7	0,0	0,0	13,3	>6,7	0,0	26,7	0,0	6,7
Aprovat	102	4,3	9,5	1,4	1,9	23,2	3,8	0,5	0,0	9,0	0,5	0,5	26,1	6,2	13,3
No ho ha utilitzat	28	3,4	3,4	1,7	5,2	19,0	1,7	0,0	0,0	6,9	0,0	0,0	34,5	13,8	10,3
No ho coneix	17	8,3	8,3	0,0	2,8	22,2	2,8	0,0	0,0	8,3	0,0	0,0	36,1	2,8	8,3
Suspès	7	6,7	13,3	0,0	6,7	13,3	6,7	0,0	0,0	13,3	>6,7	0,0	26,7	0,0	6,7
Bé	13	7,7	11,5	0,0	0,0	26,9	>15,4	0,0	0,0	7,7	0,0	0,0	15,4	3,8	11,5
Notable	56	5,2	8,7	1,7	1,7	20,0	3,5	0,9	0,0	9,6	0,0	0,0	27,8	7,0	13,9
Excel·lent	34	1,4	10,0	1,4	2,9	27,1	0,0	0,0	0,0	8,6	1,4	1,4	27,1	5,7	12,9
No ho ha utilitzat	28	3,4	3,4	1,7	5,2	19,0	1,7	0,0	0,0	6,9	0,0	0,0	34,5	13,8	10,3
No ho coneix	17	8,3	8,3	0,0	2,8	22,2	2,8	0,0	0,0	8,3	0,0	0,0	36,1	2,8	8,3

% Horitzontals ponderats	Total	RECORD DE VOT MUNICIPALS													
		PP	C's	CIU	ERC	PSC	Canviem L'H	CUP	Guanyem L'H	Altres	En blanc	Nul	No va votar	NS/NR	NC
Base Pubilla Cases	432														
P16-TT.1. HA SENTIT A PARLAR DEL CAP DE LA BÒBILA?															
Sí	383	2,1	7,0	2,1	5,3	20,8	2,8	1,1	0,7	7,4	2,1	0,0	25,7	6,7	16,2
No	49	>19,4	2,8	0,0	2,8	16,7	0,0	0,0	0,0	0,0	0,0	0,0	41,7	11,1	5,6
Base Ha sentit a parlar del CAP de La Bòbila	383														
P16-TT.2. I L'HA UTILITZAT ALGUNA VEGADA EN ELS ÚLTIMS DOS ANYS?															
Sí	305	1,8	6,2	2,2	6,6	22,6	1,8	0,9	0,9	6,6	1,8	0,0	23,5	7,1	18,1
No	78	3,4	10,3	1,7	<0,0	13,8	>6,9	1,7	0,0	10,3	3,4	0,0	34,5	5,2	8,6
Base Pubilla Cases	432														
Ho coneix i ho ha utilitzat	305	<1,8	6,2	2,2	6,6	22,6	1,8	0,9	0,9	6,6	1,8	0,0	23,5	7,1	18,1
Ho coneix però no ho ha utilitzat	78	3,4	10,3	1,7	<0,0	13,8	>6,9	1,7	0,0	10,3	3,4	0,0	34,5	5,2	8,6
No ho coneix	49	>19,4	2,8	0,0	2,8	16,7	0,0	0,0	0,0	0,0	0,0	0,0	41,7	11,1	5,6
Base Ha utilitzat el CAP de La Bòbila	305														
P16-TT.3. I COM EL VALORA EN UNA ESCALA DE 0 A 10?															
0	7	0,0	0,0	>20,0	0,0	20,0	0,0	0,0	0,0	0,0	0,0	0,0	20,0	0,0	40,0
1	1	0,0	0,0	0,0	0,0	0,0	0,0	0,0	0,0	0,0	0,0	0,0	0,0	0,0	>100,0
2	8	0,0	16,7	0,0	0,0	33,3	0,0	0,0	>16,7	0,0	0,0	0,0	0,0	0,0	33,3
3	18	7,7	7,7	0,0	0,0	15,4	0,0	0,0	0,0	15,4	7,7	0,0	23,1	7,7	15,4
4	15	0,0	0,0	9,1	0,0	>54,5	0,0	0,0	0,0	9,1	0,0	0,0	18,2	0,0	9,1
5	34	0,0	8,0	0,0	8,0	24,0	4,0	0,0	0,0	>16,0	0,0	0,0	24,0	0,0	16,0
6	40	3,3	6,7	0,0	>23,3	10,0	0,0	3,3	0,0	3,3	0,0	0,0	20,0	3,3	26,7
7	40	0,0	6,7	6,7	3,3	30,0	3,3	3,3	0,0	3,3	>6,7	0,0	13,3	3,3	20,0
8	76	1,8	1,8	0,0	3,6	25,0	3,6	0,0	1,8	7,1	0,0	0,0	26,8	>16,1	12,5
9	26	5,3	15,8	0,0	5,3	10,5	0,0	0,0	0,0	5,3	0,0	0,0	26,3	10,5	21,1
10	39	0,0	6,9	3,4	6,9	20,7	0,0	0,0	0,0	0,0	3,4	0,0	37,9	6,9	13,8
No sap	1	0,0	0,0	0,0	0,0	0,0	0,0	0,0	0,0	>100,0	0,0	0,0	0,0	0,0	0,0
Mitjana	6,76	6,50	6,86	5,60	6,93	6,57	7,00	6,50	5,00	6,00	6,75		7,28	7,87	6,27
Desviació	2,36	2,54	2,48	3,66	1,65	2,35	1,36	0,63	3,78	1,98	2,76		2,29	1,61	2,67
Casos	304	5	19	7	20	69	5	3	3	19	5	0	72	22	55
Base Pubilla Cases	432														
Suspès	49	2,8	5,6	5,6	0,0	30,6	0,0	0,0	2,8	8,3	2,8	0,0	16,7	2,8	22,2
Aprovat	255	<1,6	6,3	1,6	>7,9	21,2	2,1	1,1	0,5	5,8	1,6	0,0	24,9	7,9	17,5
NS/NC	1	0,0	0,0	0,0	0,0	0,0	0,0	0,0	0,0	>100,0	0,0	0,0	0,0	0,0	0,0
No ho ha utilitzat	78	3,4	10,3	1,7	<0,0	13,8	>6,9	1,7	0,0	10,3	3,4	0,0	34,5	5,2	8,6
No ho coneix	49	>19,4	2,8	0,0	2,8	16,7	0,0	0,0	0,0	0,0	0,0	0,0	41,7	11,1	5,6
Suspès	49	2,8	5,6	5,6	0,0	30,6	0,0	0,0	2,8	8,3	2,8	0,0	16,7	2,8	22,2
Bé	74	1,8	7,3	0,0	>16,4	16,4	1,8	1,8	0,0	9,1	0,0	0,0	21,8	1,8	21,8
Notable	116	1,2	3,5	2,3	3,5	26,7	3,5	1,2	1,2	5,8	2,3	0,0	22,1	11,6	15,1
Excel·lent	65	2,1	10,4	2,1	6,2	16,7	0,0	0,0	0,0	2,1	2,1	0,0	33,3	8,3	16,7
NS/NC	1	0,0	0,0	0,0	0,0	0,0	0,0	0,0	0,0	>100,0	0,0	0,0	0,0	0,0	0,0
No ho ha utilitzat	78	3,4	10,3	1,7	<0,0	13,8	>6,9	1,7	0,0	10,3	3,4	0,0	34,5	5,2	8,6
No ho coneix	49	>19,4	2,8	0,0	2,8	16,7	0,0	0,0	0,0	0,0	0,0	0,0	41,7	11,1	5,6

% Horitzontals ponderats	Total	RECORD DE VOT MUNICIPALS													
		PP	C's	CIU	ERC	PSC	Canviem L'H	CUP	Guanyem L'H	Altres	En blanc	Nul	No va votar	NS/NR	NC
Base El Gornal	102														
P16-UU.1. HA SENTIT A PARLAR DEL CAP DE GORNAL?															
Sí	98	8,3	3,7	2,5	3,3	22,9	1,7	0,0	1,7	7,1	1,7	0,0	30,0	9,6	7,5
No	4	0,0	20,0	0,0	0,0	30,0	0,0	0,0	0,0	0,0	0,0	0,0	50,0	0,0	0,0
Base Ha sentit a parlar del CAP de Gornal	98														
P16-UU.2. I L'HA UTILITZAT ALGUNA VEGADA EN ELS ÚLTIMS DOS ANYS?															
Sí	81	6,5	3,0	3,0	3,5	25,0	2,0	0,0	2,0	7,0	2,0	0,0	28,5	10,0	7,5
No	16	17,9	7,7	0,0	2,6	12,8	0,0	0,0	0,0	7,7	0,0	0,0	35,9	7,7	7,7
No contesta	0	0,0	0,0	0,0	0,0	0,0	0,0	0,0	0,0	0,0	0,0	0,0	100,0	0,0	0,0
Base El Gornal	102														
Ho coneix i ho ha utilitzat	81	6,5	3,0	3,0	3,5	25,0	2,0	0,0	2,0	7,0	2,0	0,0	28,5	10,0	7,5
Ho coneix però no ho ha utilitzat	16	17,5	7,5	0,0	2,5	12,5	0,0	0,0	0,0	7,5	0,0	0,0	37,5	7,5	7,5
No ho coneix	4	0,0	20,0	0,0	0,0	30,0	0,0	0,0	0,0	0,0	0,0	0,0	50,0	0,0	0,0
Base Ha utilitzat el CAP de Gornal	81														
P16-UU.3. I COM EL VALORA EN UNA ESCALA DE 0 A 10?															
0	1	0,0	>50,0	0,0	0,0	0,0	0,0	0,0	0,0	0,0	0,0	0,0	50,0	0,0	0,0
1	0	>100,0	0,0	0,0	0,0	0,0	0,0	0,0	0,0	0,0	0,0	0,0	0,0	0,0	0,0
2	0	0,0	0,0	0,0	0,0	0,0	0,0	0,0	0,0	>100,0	0,0	0,0	0,0	0,0	0,0
3	2	0,0	0,0	16,7	0,0	66,7	0,0	0,0	0,0	0,0	0,0	0,0	16,7	0,0	0,0
4	4	0,0	0,0	0,0	0,0	0,0	0,0	0,0	10,0	10,0	0,0	0,0	50,0	20,0	10,0
5	9	9,5	0,0	0,0	4,8	28,6	0,0	0,0	4,8	14,3	0,0	0,0	19,0	14,3	4,8
6	11	15,4	3,8	3,8	0,0	30,8	0,0	0,0	0,0	7,7	3,8	0,0	15,4	3,8	15,4
7	19	6,4	2,1	2,1	2,1	23,4	0,0	0,0	2,1	4,3	0,0	0,0	42,6	10,6	4,3
8	19	4,3	2,2	4,3	2,2	23,9	4,3	0,0	2,2	6,5	6,5	0,0	23,9	8,7	10,9
9	4	0,0	0,0	11,1	11,1	44,4	0,0	0,0	0,0	11,1	0,0	0,0	22,2	0,0	0,0
10	11	3,6	3,6	0,0	10,7	21,4	3,6	0,0	0,0	3,6	0,0	0,0	28,6	17,9	7,1
No sap	1	0,0	33,3	0,0	0,0	0,0	>33,3	0,0	0,0	0,0	0,0	0,0	33,3	0,0	0,0
Mitjana	7,01	6,31	6,20	6,83	8,43	7,02	8,67		6,00	6,43	7,50		7,02	7,30	7,13
Desviació	2,01	2,24	4,73	2,54	2,19	1,93	2,22		2,55	2,27	1,40		2,03	2,11	1,78
Casos	80	5	2	2	3	20	1	0	2	6	2	0	23	8	6
Base El Gornal	102														
Suspès	8	5,0	5,0	5,0	0,0	20,0	0,0	0,0	5,0	10,0	0,0	0,0	35,0	10,0	5,0
Aprovat	72	6,8	2,3	2,8	4,0	26,0	1,7	0,0	1,7	6,8	2,3	0,0	27,7	10,2	7,9
NS/NC	1	0,0	33,3	0,0	0,0	0,0	>33,3	0,0	0,0	0,0	0,0	0,0	33,3	0,0	0,0
No ho ha utilitzat	16	17,5	7,5	0,0	2,5	12,5	0,0	0,0	0,0	7,5	0,0	0,0	37,5	7,5	7,5
No ho coneix	4	0,0	20,0	0,0	0,0	30,0	0,0	0,0	0,0	0,0	0,0	0,0	50,0	0,0	0,0
Suspès	8	5,0	5,0	5,0	0,0	20,0	0,0	0,0	5,0	10,0	0,0	0,0	35,0	10,0	5,0
Bé	19	12,8	2,1	2,1	2,1	29,8	0,0	0,0	2,1	10,6	2,1	0,0	17,0	8,5	10,6
Notable	38	5,4	2,2	3,2	2,2	23,7	2,2	0,0	2,2	5,4	3,2	0,0	33,3	9,7	7,5
Excel·lent	15	2,7	2,7	2,7	10,8	27,0	2,7	0,0	0,0	5,4	0,0	0,0	27,0	13,5	5,4
NS/NC	1	0,0	33,3	0,0	0,0	0,0	>33,3	0,0	0,0	0,0	0,0	0,0	33,3	0,0	0,0
No ho ha utilitzat	16	17,5	7,5	0,0	2,5	12,5	0,0	0,0	0,0	7,5	0,0	0,0	37,5	7,5	7,5
No ho coneix	4	0,0	20,0	0,0	0,0	30,0	0,0	0,0	0,0	0,0	0,0	0,0	50,0	0,0	0,0

% Horitzontals ponderats	Total	RECORD DE VOT MUNICIPALS													
		PP	C's	CIU	ERC	PSC	Canviem L'H	CUP	Guanyem L'H	Altres	En blanc	Nul	No va votar	NS/NR	NC
Base Bellvitge	371														
P16-VV.1. HA SENTIT A PARLAR DEL CAP DE BELLVITGE?															
Sí	345	3,7	7,4	0,3	3,7	27,6	1,3	2,7	0,3	9,8	2,0	1,3	16,5	8,4	14,8
No	27	8,7	0,0	0,0	0,0	21,7	0,0	0,0	0,0	8,7	>8,7	0,0	8,7	>21,7	21,7
Base Ha sentit a parlar del CAP de Bellvitge	345														
P16-VV.2. I L'HA UTILITZAT ALGUNA VEGADA EN ELS ÚLTIMS DOS ANYS?															
Sí	281	3,7	8,7	0,4	4,5	26,4	1,7	2,9	0,4	10,3	2,5	1,2	14,0	9,1	14,0
No	63	3,7	1,9	0,0	0,0	33,3	0,0	1,9	0,0	7,4	0,0	1,9	>27,8	5,6	16,7
No sap	1	0,0	0,0	0,0	0,0	0,0	0,0	0,0	0,0	0,0	0,0	0,0	0,0	0,0	>100,0
Base Bellvitge	371														
Ho coneix i ho ha utilitzat	281	3,7	8,7	0,4	4,5	26,4	1,7	2,9	0,4	10,3	2,5	1,2	14,0	9,1	14,0
Ho coneix però no ho ha utilitzat	64	3,6	1,8	0,0	0,0	32,7	0,0	1,8	0,0	7,3	0,0	1,8	>27,3	5,5	18,2
No ho coneix	27	8,7	0,0	0,0	0,0	21,7	0,0	0,0	0,0	8,7	>8,7	0,0	8,7	>21,7	21,7
Base Ha utilitzat el CAP de Bellvitge	281														
P16-VV.3. I COM EL VALORA EN UNA ESCALA DE 0 A 10?															
0	3	0,0	33,3	0,0	0,0	33,3	0,0	0,0	0,0	33,3	0,0	0,0	0,0	0,0	0,0
1	2	0,0	0,0	0,0	0,0	50,0	0,0	0,0	0,0	0,0	0,0	0,0	50,0	0,0	0,0
2	5	0,0	0,0	0,0	0,0	0,0	0,0	>25,0	0,0	0,0	0,0	0,0	0,0	25,0	>50,0
4	15	0,0	7,7	0,0	7,7	15,4	7,7	0,0	0,0	15,4	>15,4	0,0	15,4	7,7	7,7
5	32	0,0	0,0	0,0	0,0	35,7	3,6	3,6	0,0	7,1	3,6	0,0	17,9	14,3	14,3
6	30	0,0	7,7	0,0	0,0	30,8	0,0	3,8	0,0	11,5	3,8	0,0	11,5	19,2	11,5
7	64	3,6	14,5	1,8	5,5	<12,7	0,0	3,6	0,0	16,4	0,0	3,6	12,7	7,3	18,2
8	66	5,3	7,0	0,0	3,5	28,1	3,5	3,5	0,0	10,5	1,8	1,8	15,8	5,3	14,0
9	35	6,7	10,0	0,0	10,0	36,7	0,0	0,0	0,0	6,7	3,3	0,0	10,0	3,3	13,3
10	28	8,3	8,3	0,0	8,3	33,3	0,0	0,0	>4,2	0,0	0,0	0,0	16,7	12,5	8,3
Mitjana	7,06	8,44	7,19	7,00	8,00	7,23	6,25	6,14	10,00	6,60	6,00	7,33	7,06	6,68	6,94
Desviació	2,00	1,12	2,15	0,00	1,72	2,10	2,02	2,09	0,00	1,91	2,07	0,56	2,01	2,03	1,90
Casos	281	10	24	1	13	74	5	8	1	29	7	3	39	26	39
Base Bellvitge	371														
Suspès	26	0,0	9,1	0,0	4,5	18,2	4,5	4,5	0,0	13,6	>9,1	0,0	13,6	9,1	13,6
Aprovat	255	4,1	8,6	0,5	4,5	27,3	1,4	2,7	0,5	10,0	1,8	1,4	14,1	9,1	14,1
No ho ha utilitzat	64	3,6	1,8	0,0	0,0	32,7	0,0	1,8	0,0	7,3	0,0	1,8	>27,3	5,5	18,2
No ho coneix	27	8,7	0,0	0,0	0,0	21,7	0,0	0,0	0,0	8,7	>8,7	0,0	8,7	>21,7	21,7
Suspès	26	0,0	9,1	0,0	4,5	18,2	4,5	4,5	0,0	13,6	>9,1	0,0	13,6	9,1	13,6
Bé	63	0,0	3,7	0,0	0,0	33,3	1,9	3,7	0,0	9,3	3,7	0,0	14,8	16,7	13,0
Notable	130	4,5	10,7	0,9	4,5	20,5	1,8	3,6	0,0	13,4	0,9	2,7	14,3	6,3	16,1
Excel·lent	63	7,4	9,3	0,0	>9,3	35,2	0,0	0,0	>1,9	3,7	1,9	0,0	13,0	7,4	11,1
No ho ha utilitzat	64	3,6	1,8	0,0	0,0	32,7	0,0	1,8	0,0	7,3	0,0	1,8	>27,3	5,5	18,2
No ho coneix	27	8,7	0,0	0,0	0,0	21,7	0,0	0,0	0,0	8,7	>8,7	0,0	8,7	>21,7	21,7

% Horitzontals ponderats	Total	RECORD DE VOT MUNICIPALS													
		PP	C's	CIU	ERC	PSC	Canviem L'H	CUP	Guanyem L'H	Altres	En blanc	Nul	No va votar	NS/NR	NC
Base Sant Josep	295														
P16-WW.1. HA SENTIT A PARLAR DEL CASAL MUNICIPAL PER LA GENT GRAN DE SANT JOSEP?															
Sí	240	5,4	7,3	2,3	9,2	20,7	3,8	1,5	0,0	10,3	1,1	0,0	14,6	8,4	15,3
No	54	0,0	5,1	3,4	13,6	23,7	5,1	3,4	>3,4	3,4	1,7	0,0	15,3	10,2	11,9
Base Ha sentit a parlar del casal municipal per la gent gran de Sant Josep	240														
P16-WW.2. I L'HA UTILITZAT ALGUNA VEGADA EN ELS ÚLTIMS DOS ANYS?															
Sí	30	6,1	12,1	0,0	3,0	12,1	6,1	0,0	0,0	0,0	3,0	0,0	21,2	12,1	24,2
No	210	5,3	6,6	2,6	10,1	21,9	3,5	1,8	0,0	11,8	0,9	0,0	13,6	7,9	14,0
Base Sant Josep	295														
Ho coneix i ho ha utilitzat	30	6,1	12,1	0,0	3,0	12,1	6,1	0,0	0,0	0,0	3,0	0,0	21,2	12,1	24,2
Ho coneix però no ho ha utilitzat	210	5,3	6,6	2,6	10,1	21,9	3,5	1,8	0,0	11,8	0,9	0,0	13,6	7,9	14,0
No ho coneix	54	0,0	5,1	3,4	13,6	23,7	5,1	3,4	>3,4	3,4	1,7	0,0	15,3	10,2	11,9
Base Ha utilitzat el casal municipal per la gent gran de Sant Josep	30														
P16-WW.3. I COM EL VALORA EN UNA ESCALA DE 0 A10?															
4	1	0,0	0,0	0,0	>100,0	0,0	0,0	0,0	0,0	0,0	0,0	0,0	0,0	0,0	0,0
5	2	0,0	0,0	0,0	0,0	0,0	0,0	0,0	0,0	0,0	0,0	0,0	>100,0	0,0	0,0
6	1	0,0	0,0	0,0	0,0	0,0	0,0	0,0	0,0	0,0	0,0	0,0	100,0	0,0	0,0
7	1	0,0	0,0	0,0	0,0	0,0	0,0	0,0	0,0	0,0	0,0	0,0	0,0	0,0	100,0
8	9	10,0	30,0	0,0	0,0	0,0	0,0	0,0	0,0	0,0	0,0	0,0	20,0	30,0	10,0
9	7	0,0	0,0	0,0	0,0	12,5	12,5	0,0	0,0	0,0	0,0	0,0	12,5	12,5	50,0
10	9	10,0	10,0	0,0	0,0	30,0	10,0	0,0	0,0	0,0	10,0	0,0	10,0	0,0	20,0
Mitjana	8,45	9,00	8,50		4,00	9,75	9,50				10,00		7,29	8,25	8,88
Desviació	1,59	1,48	1,01			0,51	0,74						1,99	0,51	1,00
Casos	30	2	4	0	1	4	2	0	0	0	1	0	6	4	7
Base Sant Josep	295														
Suspès	1	0,0	0,0	0,0	>100,0	0,0	0,0	0,0	0,0	0,0	0,0	0,0	0,0	0,0	0,0
Aprovat	29	6,2	12,5	0,0	0,0	12,5	6,2	0,0	0,0	0,0	3,1	0,0	21,9	12,5	25,0
No ho ha utilitzat	210	5,3	6,6	2,6	10,1	21,9	3,5	1,8	0,0	11,8	0,9	0,0	13,6	7,9	14,0
No ho coneix	54	0,0	5,1	3,4	13,6	23,7	5,1	3,4	>3,4	3,4	1,7	0,0	15,3	10,2	11,9
Suspès	1	0,0	0,0	0,0	>100,0	0,0	0,0	0,0	0,0	0,0	0,0	0,0	0,0	0,0	0,0
Bé	3	0,0	0,0	0,0	0,0	0,0	0,0	0,0	0,0	0,0	0,0	0,0	>100,0	0,0	0,0
Notable	10	9,1	>27,3	0,0	0,0	0,0	0,0	0,0	0,0	0,0	0,0	0,0	18,2	>27,3	18,2
Excel·lent	17	5,6	5,6	0,0	0,0	22,2	11,1	0,0	0,0	0,0	5,6	0,0	11,1	5,6	>33,3
No ho ha utilitzat	210	5,3	6,6	2,6	10,1	21,9	3,5	1,8	0,0	11,8	0,9	0,0	13,6	7,9	14,0
No ho coneix	54	0,0	5,1	3,4	13,6	23,7	5,1	3,4	>3,4	3,4	1,7	0,0	15,3	10,2	11,9

% Horitzontals ponderats	Total	RECORD DE VOT MUNICIPALS													
		PP	C's	CIU	ERC	PSC	Canviem L'H	CUP	Guanyem L'H	Altres	En blanc	Nul	No va votar	NS/NR	NC
Base Sanfeliu	94														
P16-XX.1. HA SENTIT A PARLAR DEL CASAL MUNICIPAL PER LA GENT GRAN DE SANFELIU?															
Sí	86	3,9	7,8	1,3	4,8	27,3	0,4	0,4	3,9	4,3	1,7	0,0	27,7	6,9	9,5
No	7	0,0	10,0	0,0	0,0	25,0	5,0	0,0	0,0	0,0	0,0	0,0	35,0	10,0	15,0
Base Ha sentit a parlar del casal municipal per la gent gran de Sanfeliu	86														
P16-XX.2. I L'HA UTILITZAT ALGUNA VEGADA EN ELS ÚLTIMS DOS ANYS?															
Sí	18	4,3	8,5	2,1	4,3	42,6	0,0	0,0	0,0	4,3	2,1	0,0	8,5	8,5	14,9
No	69	3,8	7,6	1,1	4,9	23,4	0,5	0,5	4,9	4,3	1,6	0,0	32,6	6,5	8,2
Base Sanfeliu	94														
Ho coneix i ho ha utilitzat	18	4,3	8,5	2,1	4,3	42,6	0,0	0,0	0,0	4,3	2,1	0,0	8,5	8,5	14,9
Ho coneix però no ho ha utilitzat	69	3,8	7,6	1,1	4,9	23,4	0,5	0,5	4,9	4,3	1,6	0,0	32,6	6,5	8,2
No ho coneix	7	0,0	10,0	0,0	0,0	25,0	5,0	0,0	0,0	0,0	0,0	0,0	35,0	10,0	15,0
Base Ha utilitzat el casal municipal per la gent gran de Sanfeliu	18														
P16-XX.3. I COM EL VALORA EN UNA ESCALA DE 0 A10?															
4	0	0,0	0,0	0,0	0,0	100,0	0,0	0,0	0,0	0,0	0,0	0,0	0,0	0,0	0,0
5	1	0,0	25,0	0,0	0,0	25,0	0,0	0,0	0,0	25,0	0,0	0,0	0,0	25,0	0,0
6	0	0,0	0,0	0,0	>100,0	0,0	0,0	0,0	0,0	0,0	0,0	0,0	0,0	0,0	0,0
7	3	0,0	11,1	11,1	0,0	55,6	0,0	0,0	0,0	11,1	0,0	0,0	0,0	0,0	11,1
8	7	0,0	10,5	0,0	0,0	36,8	0,0	0,0	0,0	0,0	0,0	0,0	15,8	15,8	21,1
9	2	>33,3	0,0	0,0	16,7	16,7	0,0	0,0	0,0	0,0	0,0	0,0	16,7	0,0	16,7
10	3	0,0	0,0	0,0	0,0	71,4	0,0	0,0	0,0	0,0	14,3	0,0	0,0	0,0	14,3
Mitjana	7,85	9,00	7,00	7,00	7,50	7,95				6,00	10,00		8,25	7,25	8,29
Desviació	1,49		2,13			1,72							0,75	2,26	1,12
Casos	18	1	1	0	1	7	0	0	0	1	0	0	1	1	3
Base Sanfeliu	94														
Suspès	0	0,0	0,0	0,0	0,0	100,0	0,0	0,0	0,0	0,0	0,0	0,0	0,0	0,0	0,0
Aprovat	17	4,3	8,7	2,2	4,3	41,3	0,0	0,0	0,0	4,3	2,2	0,0	8,7	8,7	15,2
No ho ha utilitzat	69	3,8	7,6	1,1	4,9	23,4	0,5	0,5	4,9	4,3	1,6	0,0	32,6	6,5	8,2
No ho coneix	7	0,0	10,0	0,0	0,0	25,0	5,0	0,0	0,0	0,0	0,0	0,0	35,0	10,0	15,0
Suspès	0	0,0	0,0	0,0	0,0	100,0	0,0	0,0	0,0	0,0	0,0	0,0	0,0	0,0	0,0
Bé	2	0,0	20,0	0,0	20,0	20,0	0,0	0,0	0,0	20,0	0,0	0,0	0,0	20,0	0,0
Notable	10	0,0	10,7	3,6	0,0	42,9	0,0	0,0	0,0	3,6	0,0	0,0	10,7	10,7	17,9
Excel·lent	5	15,4	0,0	0,0	7,7	46,2	0,0	0,0	0,0	0,0	7,7	0,0	7,7	0,0	15,4
No ho ha utilitzat	69	3,8	7,6	1,1	4,9	23,4	0,5	0,5	4,9	4,3	1,6	0,0	32,6	6,5	8,2
No ho coneix	7	0,0	10,0	0,0	0,0	25,0	5,0	0,0	0,0	0,0	0,0	0,0	35,0	10,0	15,0

% Horitzontals ponderats	Total	RECORD DE VOT MUNICIPALS													
		PP	C's	CIU	ERC	PSC	Canviem L'H	CUP	Guanyem L'H	Altres	En blanc	Nul	No va votar	NS/NR	NC
Base La Torrassa	391														
P16-YY.1. HA SENTIT A PARLAR DEL CASAL MUNICIPAL PER LA GENT GRAN DE LA TORRASSA?															
Sí	274	5,4	3,1	1,3	7,6	18,3	2,2	2,7	0,9	7,6	1,3	0,4	23,2	10,3	15,6
No	117	1,0	1,0	2,1	8,3	15,6	0,0	4,2	0,0	9,4	1,0	1,0	>41,7	5,2	9,4
Base Ha sentit a parlar del casal municipal per la gent gran de La Torrassa	274														
P16-YY.2. I L'HA UTILITZAT ALGUNA VEGADA EN ELS ÚLTIMS DOS ANYS?															
Sí	39	6,2	6,2	0,0	6,2	18,7	3,1	3,1	0,0	9,4	0,0	0,0	18,7	6,2	21,9
No	233	5,2	2,6	1,6	7,9	18,3	2,1	2,6	1,0	7,3	1,6	0,5	23,6	11,0	14,7
No sap	1	0,0	0,0	0,0	0,0	0,0	0,0	0,0	0,0	0,0	0,0	0,0	100,0	0,0	0,0
Base La Torrassa	391														
Ho coneix i ho ha utilitzat	39	6,2	6,2	0,0	6,2	18,7	3,1	3,1	0,0	9,4	0,0	0,0	18,7	6,2	21,9
Ho coneix però no ho ha utilitzat	234	5,2	2,6	1,6	7,8	18,2	2,1	2,6	1,0	7,3	1,6	0,5	24,0	10,9	14,6
No ho coneix	117	1,0	1,0	2,1	8,3	15,6	0,0	4,2	0,0	9,4	1,0	1,0	>41,7	5,2	9,4
Base Ha utilitzat el casal municipal per la gent gran de La Torrassa	39														
P16-YY.3. I COM EL VALORA EN UNA ESCALA DE 0 A10?															
6	4	0,0	0,0	0,0	0,0	0,0	0,0	0,0	0,0	33,3	0,0	0,0	0,0	0,0	66,7
7	2	0,0	>100,0	0,0	0,0	0,0	0,0	0,0	0,0	0,0	0,0	0,0	0,0	0,0	0,0
8	11	0,0	0,0	0,0	>22,2	11,1	0,0	11,1	0,0	11,1	0,0	0,0	11,1	0,0	33,3
9	12	0,0	0,0	0,0	0,0	30,0	10,0	0,0	0,0	10,0	0,0	0,0	30,0	10,0	10,0
10	10	>25,0	0,0	0,0	0,0	25,0	0,0	0,0	0,0	0,0	0,0	0,0	25,0	12,5	12,5
Mitjana	8,56	10,00	7,00		8,00	9,17	9,00	8,00		7,67			9,17	9,50	7,86
Desviació	1,21	0,00			0,00	0,74	0,00	0,00		1,46			0,74	0,65	1,44
Casos	39	2	2	0	2	7	1	1	0	4	0	0	7	2	9
Base La Torrassa	391														
Aprovat	39	6,2	6,2	0,0	6,2	18,7	3,1	3,1	0,0	9,4	0,0	0,0	18,7	6,2	21,9
No ho ha utilitzat	234	5,2	2,6	1,6	7,8	18,2	2,1	2,6	1,0	7,3	1,6	0,5	24,0	10,9	14,6
No ho coneix	117	1,0	1,0	2,1	8,3	15,6	0,0	4,2	0,0	9,4	1,0	1,0	>41,7	5,2	9,4
Bé	4	0,0	0,0	0,0	0,0	0,0	0,0	0,0	0,0	33,3	0,0	0,0	0,0	0,0	>66,7
Notable	13	0,0	>18,2	0,0	18,2	9,1	0,0	9,1	0,0	9,1	0,0	0,0	9,1	0,0	27,3
Excel·lent	22	11,1	0,0	0,0	0,0	27,8	5,6	0,0	0,0	5,6	0,0	0,0	27,8	11,1	11,1
No ho ha utilitzat	234	5,2	2,6	1,6	7,8	18,2	2,1	2,6	1,0	7,3	1,6	0,5	24,0	10,9	14,6
No ho coneix	117	1,0	1,0	2,1	8,3	15,6	0,0	4,2	0,0	9,4	1,0	1,0	>41,7	5,2	9,4

% Horitzontals ponderats	Total	RECORD DE VOT MUNICIPALS													
		PP	C's	CIU	ERC	PSC	Canviem L'H	CUP	Guanyem L'H	Altres	En blanc	Nul	No va votar	NS/NR	NC
Base Santa Eulàlia	614														
P16-ZZ.1. HA SENTIT A PARLAR DEL CASAL MUNICIPAL PER LA GENT GRAN PROVENÇANA?															
Sí	440	1,7	6,1	3,0	9,1	23,8	3,9	1,7	1,3	6,5	2,2	0,4	16,0	10,8	13,4
No	173	>5,5	9,9	1,1	11,0	14,3	<0,0	>5,5	0,0	6,6	0,0	0,0	20,9	7,7	17,6
Base Ha sentit a parlar del casal municipal per la gent gran Provençana	440														
P16-ZZ.2. I L'HA UTILITZAT ALGUNA VEGADA EN ELS ÚLTIMS DOS ANYS?															
Sí	67	>8,6	2,9	2,9	8,6	28,6	2,9	2,9	2,9	8,6	2,9	0,0	<5,7	8,6	14,3
No	373	0,5	6,6	3,1	9,2	23,0	4,1	1,5	1,0	6,1	2,0	0,5	17,9	11,2	13,3
Base Santa Eulàlia	614														
Ho coneix i ho ha utilitzat	67	>8,6	2,9	2,9	8,6	28,6	2,9	2,9	2,9	8,6	2,9	0,0	<5,7	8,6	14,3
Ho coneix però no ho ha utilitzat	373	<0,5	6,6	3,1	9,2	23,0	4,1	1,5	1,0	6,1	2,0	0,5	17,9	11,2	13,3
No ho coneix	173	>5,5	9,9	1,1	11,0	14,3	<0,0	>5,5	0,0	6,6	0,0	0,0	20,9	7,7	17,6
Base Ha utilitzat el casal municipal per la gent gran Provençana	67														
P16-ZZ.3. I COM EL VALORA EN UNA ESCALA DE 0 A10?															
5	4	0,0	0,0	0,0	>50,0	50,0	0,0	0,0	0,0	0,0	0,0	0,0	0,0	0,0	0,0
6	2	0,0	0,0	0,0	0,0	100,0	0,0	0,0	0,0	0,0	0,0	0,0	0,0	0,0	0,0
7	10	0,0	>20,0	0,0	0,0	20,0	0,0	>20,0	0,0	0,0	0,0	0,0	20,0	0,0	20,0
8	13	14,3	0,0	0,0	0,0	14,3	0,0	0,0	>14,3	>42,9	>14,3	0,0	0,0	0,0	0,0
9	13	0,0	0,0	0,0	14,3	28,6	0,0	0,0	0,0	0,0	0,0	0,0	0,0	>28,6	28,6
10	19	20,0	0,0	10,0	0,0	40,0	10,0	0,0	0,0	0,0	0,0	0,0	10,0	0,0	10,0
No sap	6	0,0	0,0	0,0	>33,3	0,0	0,0	0,0	0,0	0,0	0,0	0,0	0,0	>33,3	33,3
Mitjana	8,44	9,33	7,00	10,00	7,00	8,40	10,00	7,00	8,00	8,00	8,00		8,50	9,00	8,75
Desviació	1,47	1,04		0,00	2,33	1,79	0,00		0,00	0,00	0,00		1,75		1,17
Casos	61	6	2	2	4	19	2	2	2	6	2	0	4	4	8
Base Santa Eulàlia	614														
Aprovat	61	>9,4	3,1	3,1	6,3	31,3	3,1	3,1	3,1	9,4	3,1	0,0	<6,3	6,3	12,5
NS/NC	6	0,0	0,0	0,0	33,3	0,0	0,0	0,0	0,0	0,0	0,0	0,0	0,0	33,3	33,3
No ho ha utilitzat	373	<0,5	6,6	3,1	9,2	23,0	4,1	1,5	1,0	6,1	2,0	0,5	17,9	11,2	13,3
No ho coneix	173	>5,5	9,9	1,1	11,0	14,3	<0,0	>5,5	0,0	6,6	0,0	0,0	20,9	7,7	17,6
Bé	6	0,0	0,0	0,0	33,3	>66,7	0,0	0,0	0,0	0,0	0,0	0,0	0,0	0,0	0,0
Notable	23	8,3	8,3	0,0	0,0	16,7	0,0	8,3	>8,3	>25,0	>8,3	0,0	8,3	0,0	8,3
Excel·lent	32	>11,8	0,0	5,9	5,9	35,3	5,9	0,0	0,0	0,0	0,0	0,0	5,9	11,8	17,6
NS/NC	6	0,0	0,0	0,0	33,3	0,0	0,0	0,0	0,0	0,0	0,0	0,0	0,0	33,3	33,3
No ho ha utilitzat	373	<0,5	6,6	3,1	9,2	23,0	4,1	1,5	1,0	6,1	2,0	0,5	17,9	11,2	13,3
No ho coneix	173	>5,5	9,9	1,1	11,0	14,3	<0,0	>5,5	0,0	6,6	0,0	0,0	20,9	7,7	17,6

% Horitzontals ponderats	Total	RECORD DE VOT MUNICIPALS													
		PP	C's	CIU	ERC	PSC	Canviem L'H	CUP	Guanyem L'H	Altres	En blanc	Nul	No va votar	NS/NR	NC
Base Can Serra	154														
P16-AAA.1. HA SENTIT A PARLAR DEL CASAL MUNICIPAL PER LA GENT GRAN DE CAN SERRA?															
Sí	124	4,7	8,9	1,6	3,1	23,3	3,9	0,4	0,0	8,2	0,8	0,4	24,1	7,8	12,8
No	30	4,8	6,3	0,0	1,6	15,9	1,6	0,0	0,0	11,1	0,0	0,0	47,6	3,2	7,9
Base Ha sentit a parlar del casal municipal per la gent gran de Can Serra	124														
P16-AAA.2. I L'HA UTILITZAT ALGUNA VEGADA EN ELS ÚLTIMS DOS ANYS?															
Sí	23	6,3	10,4	2,1	2,1	27,1	2,1	0,0	0,0	6,3	0,0	0,0	20,8	8,3	14,6
No	101	4,3	8,6	1,4	3,3	22,5	4,3	0,5	0,0	8,6	1,0	0,5	24,9	7,7	12,4
Base Can Serra	154														
Ho coneix i ho ha utilitzat	23	6,3	10,4	2,1	2,1	27,1	2,1	0,0	0,0	6,3	0,0	0,0	20,8	8,3	14,6
Ho coneix però no ho ha utilitzat	101	4,3	8,6	1,4	3,3	22,5	4,3	0,5	0,0	8,6	1,0	0,5	24,9	7,7	12,4
No ho coneix	30	4,8	6,3	0,0	1,6	15,9	1,6	0,0	0,0	11,1	0,0	0,0	47,6	3,2	7,9
Base Ha utilitzat el casal municipal per la gent gran de Can Serra	23														
P16-AAA.3. I COM EL VALORA EN UNA ESCALA DE 0 A10?															
0	0	0,0	0,0	0,0	0,0	0,0	0,0	0,0	0,0	>100,0	0,0	0,0	0,0	0,0	0,0
4	1	0,0	0,0	0,0	0,0	50,0	0,0	0,0	0,0	0,0	0,0	0,0	0,0	0,0	50,0
5	0	0,0	0,0	0,0	0,0	0,0	0,0	0,0	0,0	>100,0	0,0	0,0	0,0	0,0	0,0
6	1	0,0	33,3	0,0	>33,3	0,0	0,0	0,0	0,0	0,0	0,0	0,0	0,0	0,0	33,3
7	4	25,0	0,0	0,0	0,0	50,0	0,0	0,0	0,0	0,0	0,0	0,0	12,5	0,0	12,5
8	7	0,0	7,1	7,1	0,0	14,3	0,0	0,0	0,0	0,0	0,0	0,0	42,9	14,3	14,3
9	2	0,0	0,0	0,0	0,0	20,0	0,0	0,0	0,0	20,0	0,0	0,0	20,0	20,0	20,0
10	7	7,1	21,4	0,0	0,0	35,7	7,1	0,0	0,0	0,0	0,0	0,0	14,3	7,1	7,1
Mitjana	8,00	8,00	8,80	8,00	6,00	8,23	10,00			4,67			8,40	8,75	7,43
Desviació	2,01	2,54	2,09			1,92				6,62			1,03	1,19	2,19
Casos	23	1	2	0	0	6	0	0	0	1	0	0	5	2	3
Base Can Serra	154														
Suspès	1	0,0	0,0	0,0	0,0	33,3	0,0	0,0	0,0	33,3	0,0	0,0	0,0	0,0	33,3
Aprovat	22	6,7	11,1	2,2	2,2	26,7	2,2	0,0	0,0	4,4	0,0	0,0	22,2	8,9	13,3
No ho ha utilitzat	101	4,3	8,6	1,4	3,3	22,5	4,3	0,5	0,0	8,6	1,0	0,5	24,9	7,7	12,4
No ho coneix	30	4,8	6,3	0,0	1,6	15,9	1,6	0,0	0,0	11,1	0,0	0,0	47,6	3,2	7,9
Suspès	1	0,0	0,0	0,0	0,0	33,3	0,0	0,0	0,0	33,3	0,0	0,0	0,0	0,0	33,3
Bé	2	0,0	25,0	0,0	25,0	0,0	0,0	0,0	0,0	25,0	0,0	0,0	0,0	0,0	25,0
Notable	11	9,1	4,5	4,5	0,0	27,3	0,0	0,0	0,0	0,0	0,0	0,0	31,8	9,1	13,6
Excel·lent	9	5,3	15,8	0,0	0,0	31,6	5,3	0,0	0,0	5,3	0,0	0,0	15,8	10,5	10,5
No ho ha utilitzat	101	4,3	8,6	1,4	3,3	22,5	4,3	0,5	0,0	8,6	1,0	0,5	24,9	7,7	12,4
No ho coneix	30	4,8	6,3	0,0	1,6	15,9	1,6	0,0	0,0	11,1	0,0	0,0	47,6	3,2	7,9

% Horitzontals ponderats	Total	RECORD DE VOT MUNICIPALS													
		PP	C's	CIU	ERC	PSC	Canviem L'H	CUP	Guanyem L'H	Altres	En blanc	Nul	No va votar	NS/NR	NC
Base Pubilla Cases	432														
P16-BBB.1. HA SENTIT A PARLAR DEL CASAL MUNICIPAL PER LA GENT GRAN DE PUBILLA CASES?															
Sí	297	3,2	6,8	1,8	4,5	>25,9	2,7	1,4	0,5	7,3	1,8	0,0	<20,0	7,3	16,8
No	135	6,0	6,0	2,0	6,0	<8,0	2,0	0,0	1,0	5,0	2,0	0,0	>44,0	7,0	11,0
Base Ha sentit a parlar del casal municipal per la gent gran de Pubilla Cases	297														
P16-BBB.2. I L'HA UTILITZAT ALGUNA VEGADA EN ELS ÚLTIMS DOS ANYS?															
Sí	32	8,3	4,2	0,0	4,2	37,5	4,2	0,0	0,0	0,0	0,0	0,0	8,3	12,5	20,8
No	265	2,6	7,1	2,0	4,6	24,5	2,6	1,5	0,5	8,2	2,0	0,0	21,4	6,6	16,3
Base Pubilla Cases	432														
Ho coneix i ho ha utilitzat	32	8,3	4,2	0,0	4,2	>37,5	4,2	0,0	0,0	0,0	0,0	0,0	<8,3	12,5	20,8
Ho coneix però no ho ha utilitzat	265	2,6	7,1	2,0	4,6	24,5	2,6	1,5	0,5	8,2	2,0	0,0	21,4	6,6	16,3
No ho coneix	135	6,0	6,0	2,0	6,0	<8,0	2,0	0,0	1,0	5,0	2,0	0,0	>44,0	7,0	11,0
Base Ha utilitzat el casal municipal per la gent gran de Pubilla Cases	32														
P16-BBB.3. I COM EL VALORA EN UNA ESCALA DE 0 A10?															
3	1	0,0	0,0	0,0	0,0	100,0	0,0	0,0	0,0	0,0	0,0	0,0	0,0	0,0	0,0
5	3	0,0	0,0	0,0	0,0	0,0	0,0	0,0	0,0	0,0	0,0	0,0	>50,0	50,0	0,0
6	1	0,0	0,0	0,0	0,0	0,0	0,0	0,0	0,0	0,0	0,0	0,0	>100,0	0,0	0,0
7	7	20,0	>20,0	0,0	0,0	40,0	0,0	0,0	0,0	0,0	0,0	0,0	0,0	0,0	20,0
8	12	11,1	0,0	0,0	11,1	44,4	11,1	0,0	0,0	0,0	0,0	0,0	0,0	11,1	11,1
9	3	0,0	0,0	0,0	0,0	50,0	0,0	0,0	0,0	0,0	0,0	0,0	0,0	50,0	0,0
10	5	0,0	0,0	0,0	0,0	25,0	0,0	0,0	0,0	0,0	0,0	0,0	0,0	0,0	>75,0
Mitjana	7,67	7,50	7,00		8,00	7,56	8,00						5,50	7,33	9,00
Desviació	1,70	0,63			0,00	1,91	0,00						0,63	1,96	1,37
Casos	32	3	1	0	1	12	1	0	0	0	0	0	3	4	7
Base Pubilla Cases	432														
Suspès	1	0,0	0,0	0,0	0,0	>100,0	0,0	0,0	0,0	0,0	0,0	0,0	0,0	0,0	0,0
Aprovat	31	8,7	4,3	0,0	4,3	34,8	4,3	0,0	0,0	0,0	0,0	0,0	<8,7	13,0	21,7
No ho ha utilitzat	265	2,6	7,1	2,0	4,6	24,5	2,6	1,5	0,5	8,2	2,0	0,0	21,4	6,6	16,3
No ho coneix	135	6,0	6,0	2,0	6,0	<8,0	2,0	0,0	1,0	5,0	2,0	0,0	>44,0	7,0	11,0
Suspès	1	0,0	0,0	0,0	0,0	>100,0	0,0	0,0	0,0	0,0	0,0	0,0	0,0	0,0	0,0
Bé	4	0,0	0,0	0,0	0,0	0,0	0,0	0,0	0,0	0,0	0,0	0,0	66,7	>33,3	0,0
Notable	19	>14,3	7,1	0,0	7,1	>42,9	7,1	0,0	0,0	0,0	0,0	0,0	<0,0	7,1	14,3
Excel·lent	8	0,0	0,0	0,0	0,0	33,3	0,0	0,0	0,0	0,0	0,0	0,0	0,0	16,7	>50,0
No ho ha utilitzat	265	2,6	7,1	2,0	4,6	24,5	2,6	1,5	0,5	8,2	2,0	0,0	21,4	6,6	16,3
No ho coneix	135	6,0	6,0	2,0	6,0	<8,0	2,0	0,0	1,0	5,0	2,0	0,0	>44,0	7,0	11,0

% Horitzontals ponderats	Total	RECORD DE VOT MUNICIPALS													
		PP	C's	CIU	ERC	PSC	Canviem L'H	CUP	Guanyem L'H	Altres	En blanc	Nul	No va votar	NS/NR	NC
Base El Gornal	102														
P16-CCC.1. HA SENTIT A PARLAR DEL CASAL MUNICIPAL PER LA GENT GRAN DE GORNAL?															
Sí	83	7,4	3,9	3,0	3,4	25,6	1,5	0,0	1,5	5,9	2,0	0,0	28,6	9,9	7,4
No	19	10,6	6,4	0,0	2,1	12,8	2,1	0,0	2,1	10,6	0,0	0,0	40,4	6,4	6,4
Base Ha sentit a parlar del casal municipal per la gent gran de Gornal	83														
P16-CCC.2. I L'HA UTILITZAT ALGUNA VEGADA EN ELS ÚLTIMS DOS ANYS?															
Sí	18	11,1	4,4	6,7	4,4	35,6	0,0	0,0	0,0	2,2	2,2	0,0	22,2	6,7	4,4
No	64	6,3	3,8	1,9	3,2	22,8	1,9	0,0	1,9	7,0	1,9	0,0	30,4	10,8	8,2
Base El Gornal	102														
Ho coneix i ho ha utilitzat	18	11,1	4,4	6,7	4,4	35,6	0,0	0,0	0,0	2,2	2,2	0,0	22,2	6,7	4,4
Ho coneix però no ho ha utilitzat	64	6,3	3,8	1,9	3,2	22,8	1,9	0,0	1,9	7,0	1,9	0,0	30,4	10,8	8,2
No ho coneix	19	10,6	6,4	0,0	2,1	12,8	2,1	0,0	2,1	10,6	0,0	0,0	40,4	6,4	6,4
Base Ha utilitzat el casal municipal per la gent gran de Gornal	18														
P16-CCC.3. I COM EL VALORA EN UNA ESCALA DE 0 A 10?															
2	0	0,0	0,0	0,0	0,0	100,0	0,0	0,0	0,0	0,0	0,0	0,0	0,0	0,0	0,0
3	1	0,0	0,0	0,0	50,0	0,0	0,0	0,0	0,0	0,0	0,0	0,0	50,0	0,0	0,0
4	1	>100,0	0,0	0,0	0,0	0,0	0,0	0,0	0,0	0,0	0,0	0,0	0,0	0,0	0,0
5	1	33,3	0,0	33,3	0,0	0,0	0,0	0,0	0,0	0,0	0,0	0,0	33,3	0,0	0,0
6	3	14,3	0,0	14,3	0,0	71,4	0,0	0,0	0,0	0,0	0,0	0,0	0,0	0,0	0,0
7	2	0,0	0,0	0,0	0,0	80,0	0,0	0,0	0,0	0,0	0,0	0,0	20,0	0,0	0,0
8	6	0,0	14,3	0,0	7,1	28,6	0,0	0,0	0,0	0,0	0,0	0,0	42,9	7,1	0,0
9	2	0,0	0,0	0,0	0,0	25,0	0,0	0,0	0,0	25,0	0,0	0,0	0,0	0,0	>50,0
10	3	14,3	0,0	14,3	0,0	14,3	0,0	0,0	0,0	0,0	14,3	0,0	14,3	28,6	0,0
Mitjana	7,24	5,80	8,00	7,00	5,50	6,94				9,00	10,00		7,30	9,33	9,00
Desviació	2,08	3,12		5,09		1,86							2,13	2,22	
Casos	18	2	1	1	1	7	0	0	0	0	0	0	4	1	1
Base El Gornal	102														
Suspès	2	40,0	0,0	0,0	20,0	20,0	0,0	0,0	0,0	0,0	0,0	0,0	20,0	0,0	0,0
Aprovat	16	7,5	5,0	7,5	2,5	37,5	0,0	0,0	0,0	2,5	2,5	0,0	22,5	7,5	5,0
No ho ha utilitzat	64	6,3	3,8	1,9	3,2	22,8	1,9	0,0	1,9	7,0	1,9	0,0	30,4	10,8	8,2
No ho coneix	19	10,6	6,4	0,0	2,1	12,8	2,1	0,0	2,1	10,6	0,0	0,0	40,4	6,4	6,4
Suspès	2	40,0	0,0	0,0	20,0	20,0	0,0	0,0	0,0	0,0	0,0	0,0	20,0	0,0	0,0
Bé	4	20,0	0,0	>20,0	0,0	50,0	0,0	0,0	0,0	0,0	0,0	0,0	10,0	0,0	0,0
Notable	8	0,0	10,5	0,0	5,3	42,1	0,0	0,0	0,0	0,0	0,0	0,0	36,8	5,3	0,0
Excel·lent	4	9,1	0,0	9,1	0,0	18,2	0,0	0,0	0,0	9,1	9,1	0,0	9,1	18,2	18,2
No ho ha utilitzat	64	6,3	3,8	1,9	3,2	22,8	1,9	0,0	1,9	7,0	1,9	0,0	30,4	10,8	8,2
No ho coneix	19	10,6	6,4	0,0	2,1	12,8	2,1	0,0	2,1	10,6	0,0	0,0	40,4	6,4	6,4

% Horitzontals ponderats	Total	RECORD DE VOT MUNICIPALS													
		PP	C's	CIU	ERC	PSC	Canviem L'H	CUP	Guanyem L'H	Altres	En blanc	Nul	No va votar	NS/NR	NC
Base Bellvitge	371														
P16-DDD.1. HA SENTIT A PARLAR DEL CASAL MUNICIPAL PER LA GENT GRAN L'ERMITA?															
Sí	323	4,7	6,8	0,4	3,6	29,1	1,4	2,2	0,4	9,4	2,2	1,1	14,0	9,7	15,1
No	49	0,0	7,1	0,0	2,4	14,3	0,0	4,8	0,0	11,9	4,8	2,4	>28,6	7,1	16,7
Base Ha sentit a parlar del casal municipal per la gent gran l'Ermita	323														
P16-DDD.2. I L'HA UTILITZAT ALGUNA VEGADA EN ELS ÚLTIMS DOS ANYS?															
Sí	39	>11,8	8,8	0,0	0,0	32,4	0,0	0,0	0,0	2,9	0,0	0,0	11,8	11,8	20,6
No	283	3,7	6,6	0,4	4,1	28,7	1,6	2,5	0,4	10,2	2,5	1,2	14,3	9,4	14,3
Base Bellvitge	371														
Ho coneix i ho ha utilitzat	39	>11,8	8,8	0,0	0,0	32,4	0,0	0,0	0,0	2,9	0,0	0,0	11,8	11,8	20,6
Ho coneix però no ho ha utilitzat	283	3,7	6,6	0,4	4,1	28,7	1,6	2,5	0,4	10,2	2,5	1,2	14,3	9,4	14,3
No ho coneix	49	0,0	7,1	0,0	2,4	14,3	0,0	4,8	0,0	11,9	4,8	2,4	>28,6	7,1	16,7
Base Ha utilitzat el casal municipal per la gent gran l'Ermita	39														
P16-DDD.3. I COM EL VALORA EN UNA ESCALA DE 0 A10?															
2	1	0,0	0,0	0,0	0,0	100,0	0,0	0,0	0,0	0,0	0,0	0,0	0,0	0,0	0,0
5	1	0,0	0,0	0,0	0,0	0,0	0,0	0,0	0,0	0,0	0,0	0,0	0,0	0,0	100,0
6	1	0,0	0,0	0,0	0,0	0,0	0,0	0,0	0,0	0,0	0,0	0,0	0,0	0,0	100,0
7	7	0,0	16,7	0,0	0,0	33,3	0,0	0,0	0,0	0,0	0,0	0,0	16,7	16,7	16,7
8	8	14,3	28,6	0,0	0,0	28,6	0,0	0,0	0,0	0,0	0,0	0,0	0,0	14,3	14,3
9	7	16,7	0,0	0,0	0,0	16,7	0,0	0,0	0,0	>16,7	0,0	0,0	16,7	16,7	16,7
10	12	10,0	0,0	0,0	0,0	40,0	0,0	0,0	0,0	0,0	0,0	0,0	20,0	10,0	20,0
No sap	2	50,0	0,0	0,0	0,0	50,0	0,0	0,0	0,0	0,0	0,0	0,0	0,0	0,0	0,0
Mitjana	8,28	9,00	7,67			8,10				9,00			9,00	8,50	7,86
Desviació	1,78	0,97	0,56			2,45							1,38	1,26	1,93
Casos	37	3	3	0	0	12	0	0	0	1	0	0	5	5	8
Base Bellvitge	371														
Suspès	1	0,0	0,0	0,0	0,0	100,0	0,0	0,0	0,0	0,0	0,0	0,0	0,0	0,0	0,0
Aprovat	36	9,7	9,7	0,0	0,0	29,0	0,0	0,0	0,0	3,2	0,0	0,0	12,9	12,9	22,6
NS/NC	2	>50,0	0,0	0,0	0,0	50,0	0,0	0,0	0,0	0,0	0,0	0,0	0,0	0,0	0,0
No ho ha utilitzat	283	3,7	6,6	0,4	4,1	28,7	1,6	2,5	0,4	10,2	2,5	1,2	14,3	9,4	14,3
No ho coneix	49	0,0	7,1	0,0	2,4	14,3	0,0	4,8	0,0	11,9	4,8	2,4	>28,6	7,1	16,7
Suspès	1	0,0	0,0	0,0	0,0	100,0	0,0	0,0	0,0	0,0	0,0	0,0	0,0	0,0	0,0
Bé	2	0,0	0,0	0,0	0,0	0,0	0,0	0,0	0,0	0,0	0,0	0,0	0,0	0,0	>100,0
Notable	15	7,7	>23,1	0,0	0,0	30,8	0,0	0,0	0,0	0,0	0,0	0,0	7,7	15,4	15,4
Excel·lent	19	12,5	0,0	0,0	0,0	31,2	0,0	0,0	0,0	6,2	0,0	0,0	18,7	12,5	18,7
NS/NC	2	>50,0	0,0	0,0	0,0	50,0	0,0	0,0	0,0	0,0	0,0	0,0	0,0	0,0	0,0
No ho ha utilitzat	283	3,7	6,6	0,4	4,1	28,7	1,6	2,5	0,4	10,2	2,5	1,2	14,3	9,4	14,3
No ho coneix	49	0,0	7,1	0,0	2,4	14,3	0,0	4,8	0,0	11,9	4,8	2,4	>28,6	7,1	16,7

% Horitzontals ponderats	Total	RECORD DE VOT MUNICIPALS													
		PP	C's	CIU	ERC	PSC	Canviem L'H	CUP	Guanyem L'H	Altres	En blanc	Nul	No va votar	NS/NR	NC
Base Sant Josep, Bellvitge, el Gornal i Santa Eulàlia	1381														
P17. L'AJUNTAMENT DE L'HOSPITALET HA ACORDAT AMB EL GOVERN CENTRAL EL SOTERRAMENT DE LES VIES DEL TREN AL SEU PAS PER LA CIUTAT. VOSTÈ HAVIA SENTIT A PARLAR D'AQUESTA NOTÍCIA?															
Sí	995	3,4	7,7	2,1	7,5	25,5	2,6	2,9	0,6	7,1	1,5	0,5	<12,9	10,4	15,3
No	386	5,0	4,5	1,5	7,7	<16,4	2,4	<0,8	1,2	10,1	2,3	0,3	>29,1	7,1	11,7
No contesta	0	0,0	0,0	0,0	0,0	0,0	0,0	0,0	0,0	0,0	0,0	0,0	0,0	100,0	0,0

% Horitzontals ponderats	Total	RECORD DE VOT MUNICIPALS													
		PP	C's	CIU	ERC	PSC	Canviem L'H	CUP	Guanyem L'H	Altres	En blanc	Nul	No va votar	NS/NR	NC
Base Total	3906														
P18. L'AJUNTAMENT ESTÀ IMPULSANT UN PROCÉS PARTICIPATIU ANOMENAT "L'H ON DELS BARRIS" PER CONÈIXER L'OPINIÓ DE CIUTADANS I COMUNITATS DE VEÏNS. N'HA SENTIT A PARLAR O HA VIST ALGUNA INFORMACIÓ?															
Sí	873	2,9	6,2	2,5	7,2	>26,4	>4,9	2,6	1,1	7,1	1,9	0,4	<14,5	7,5	14,9
No	3031	3,9	5,9	2,5	6,5	<19,3	<1,9	1,5	1,1	7,6	1,6	0,2	>25,2	9,1	13,8
No contesta	2	0,0	0,0	0,0	0,0	>100,0	0,0	0,0	0,0	0,0	0,0	0,0	0,0	0,0	0,0
P19. VOSTÈ CREU QUE ÉS MOLT, BASTANT, POC O GENS IMPORTANT QUE L'AJUNTAMENT POSI EN MARXA PROCESSOS PARTICIPATIUS?															
Molt important	2050	3,3	<4,7	2,6	7,2	22,1	2,7	2,2	1,2	8,4	1,6	0,3	22,5	8,7	12,5
Bastant important	1487	3,9	>7,8	2,4	6,5	20,4	2,5	1,2	1,1	6,4	1,7	0,2	22,6	8,7	14,7
Poc important	200	5,6	6,3	2,5	6,1	<12,8	1,5	1,2	0,0	8,6	1,5	0,0	>30,4	4,8	18,7
Gens important	65	4,7	8,1	0,0	<0,0	16,9	1,8	2,9	1,8	5,6	3,9	0,0	27,7	3,6	23,1
No sap	84	6,1	2,5	1,5	1,6	23,6	1,4	0,0	0,0	2,2	0,9	0,0	16,0	>24,7	19,4
No contesta	20	0,0	0,0	0,0	17,9	17,6	5,9	>11,8	0,0	6,2	0,0	0,0	4,6	5,9	30,1
Molt + bastant important	3537	3,5	6,0	2,5	6,9	21,4	2,6	1,7	1,2	7,6	1,7	0,3	22,5	8,7	13,4
Poc + gens important	265	5,4	6,8	1,9	4,6	<13,8	1,6	1,6	0,4	7,9	2,1	0,0	>29,7	<4,5	>19,8
NS/NC	104	4,9	2,0	1,3	4,7	22,5	2,3	2,2	0,0	2,9	0,7	0,0	13,9	>21,1	>21,4
P20. CONEIX O HA SENTIT PARLAT QUE L'AJUNTAMENT FARÀ UN PROCÉS PARTICIPATIU PERQUÈ ELS VEÏNS DECIDEIXIN COM SERÀ EL PARC MÉS GRAN QUE TINDRÀ L'HOSPITALET?															
Sí	528	3,9	6,7	2,6	7,3	>27,7	2,9	1,4	1,3	6,1	1,3	0,2	<17,5	<6,0	15,1
No	3378	3,6	5,8	2,4	6,6	19,9	2,5	1,8	1,0	7,7	1,7	0,2	23,6	9,2	13,9
P21. I TROBA POSITIU QUE FACI AQUEST PROCÉS PARTICIPATIU?															
Sí	3606	3,7	5,9	2,6	7,0	21,6	2,6	1,7	1,2	7,6	1,6	0,2	22,5	8,5	13,3
No	206	3,7	7,5	1,9	<3,0	<11,9	2,2	1,1	0,0	7,3	1,7	>0,9	27,1	9,2	>22,5
No sap	82	2,4	4,2	0,0	1,5	14,6	2,2	3,7	0,0	<1,5	4,4	0,6	24,2	>18,9	21,8
No contesta	11	0,0	0,0	0,0	0,0	22,2	0,0	0,0	0,0	0,0	0,0	0,0	21,7	11,9	>44,2
P22. A L'HOSPITALET HI HA MOLTES ASSOCIACIONS I ENTITATS. EM PODRIA DIR SI VOSTÈ PERTANY A ALGUNA ENTITAT O ASSOCIACIÓ DE LES QUE HI HA A LA CIUTAT?															
Sí	576	4,4	6,0	3,3	6,3	>25,9	>5,1	2,2	0,9	5,7	2,0	0,3	<14,9	8,5	14,6
No	3328	3,6	6,0	2,3	6,7	20,1	2,1	1,7	1,1	7,8	1,6	0,2	24,1	8,8	14,0
No contesta	2	0,0	0,0	0,0	0,0	0,0	0,0	0,0	0,0	0,0	0,0	0,0	73,7	26,3	0,0

% Horitzontals ponderats	Total	RECORD DE VOT MUNICIPALS													
		PP	C's	CIU	ERC	PSC	Canviem L'H	CUP	Guanyem L'H	Altres	En blanc	Nul	No va votar	NS/NR	NC
Base Total	3906														
P23. DE LES SEGÜENTS OPCIONS IDEOLÒGIQUES QUE LI CITARÉ A CONTINUACIÓ, DE QUINA SE SENT MÉS PROPER?															
Esquerra	1566	<0,4	<1,5	<1,4	>13,5	>28,8	>5,2	>3,9	>2,1	>12,7	<1,0	0,3	<12,8	<6,5	<9,8
Centre esquerra	423	<0,0	>11,9	2,1	8,5	>35,0	2,3	1,2	0,6	7,1	2,1	0,0	<13,0	7,2	<9,1
Centre	291	>6,2	>21,5	>9,1	<0,9	15,7	<0,0	<0,0	1,3	<1,4	1,5	0,0	18,1	11,8	12,4
Centre dreta	113	>15,7	>27,5	>8,3	<1,2	<10,9	0,0	0,0	0,0	<0,9	0,6	0,0	16,2	4,5	14,2
Dreta	180	>30,5	4,8	1,0	<0,1	<8,5	0,7	0,0	0,0	<3,1	0,0	0,0	>33,0	11,0	<7,3
Apolític	331	3,2	<2,5	2,7	<1,2	<9,5	<0,7	<0,1	0,8	6,1	>5,3	0,4	>44,6	10,7	12,2
No sap	614	3,5	5,6	2,2	<0,4	<14,1	<0,8	<0,2	<0,0	<3,8	2,2	0,4	>45,1	>12,7	<9,0
No contesta	389	3,6	3,6	1,3	<0,6	<6,7	<0,0	<0,3	<0,0	<2,2	1,2	0,1	20,2	9,3	>50,7
Mitjana	1,80	4,17	2,73	2,41	1,18	1,50	1,16	1,08	1,26	1,26	1,66	1,00	2,17	2,01	1,82
Desviació	1,22	1,16	1,06	1,16	0,47	0,88	0,54	0,27	0,63	0,73	0,83	0,00	1,49	1,32	1,19
Casos	2572	97	176	69	252	673	93	66	39	239	30	5	385	192	257
P24. I VOSTÈ SE SENT..															
Únicament espanyol	573	>12,1	6,8	<0,0	<0,3	23,5	<0,7	<0,2	<0,1	<3,9	1,6	0,0	25,6	10,8	14,3
Més espanyol que català	264	>9,1	8,8	<0,4	<0,0	22,4	1,8	0,5	1,0	6,1	2,3	0,4	27,5	7,3	12,3
Tan espanyol com català	1837	<2,5	>8,7	<1,4	<1,2	>27,1	2,8	<0,3	1,3	8,2	1,6	0,1	22,4	9,5	13,0
Més català que espanyol	503	<0,1	<1,0	>5,5	>18,0	<14,5	>5,6	>4,6	1,8	>11,8	2,5	0,5	<14,1	6,5	13,7
Únicament català	363	<0,0	<0,0	>11,0	>39,9	<5,6	<0,6	>8,3	0,7	<2,9	0,8	0,0	<9,0	9,5	11,8
Ni espanyol ni català	183	1,5	<1,7	0,7	<1,0	<8,2	3,2	1,1	1,8	11,0	2,3	>1,3	>57,7	<3,1	<5,4
No sap	68	1,4	3,3	1,1	<0,4	14,7	3,1	2,8	0,0	5,6	1,7	>2,8	>34,5	10,7	17,9
No contesta	115	0,8	<0,0	0,0	<0,0	<6,0	0,8	2,0	0,0	6,9	0,0	0,0	23,3	5,4	>54,8
Mitjana	2,95	1,83	2,58	4,13	4,46	2,73	3,21	4,28	3,27	3,07	2,89	3,24	2,69	2,87	2,91
Desviació	1,13	0,90	0,80	0,86	0,70	0,94	0,78	0,90	0,77	0,89	1,06	0,88	1,04	1,16	1,13
Casos	3541	139	227	94	259	785	91	62	39	259	60	5	734	322	465
P25. EM PODRIA DIR A QUIN PARTIT VA VOTAR A LES DARRERES ELECCIONS MUNICIPALS DE 2015?															
PP	144	>100,0	<0,0	0,0	<0,0	<0,0	0,0	0,0	0,0	<0,0	0,0	0,0	<0,0	<0,0	<0,0
C's	233	<0,0	>100,0	<0,0	<0,0	<0,0	<0,0	<0,0	0,0	<0,0	<0,0	0,0	<0,0	<0,0	<0,0
CIU (PDeCAT)	96	0,0	<0,0	>100,0	<0,0	<0,0	0,0	0,0	0,0	<0,0	0,0	0,0	<0,0	<0,0	<0,0
ERC	261	<0,0	<0,0	<0,0	>100,0	<0,0	<0,0	<0,0	0,0	<0,0	<0,0	0,0	<0,0	<0,0	<0,0
PSC (PSOE)	817	<0,0	<0,0	<0,0	<0,0	>100,0	<0,0	<0,0	<0,0	<0,0	<0,0	0,0	<0,0	<0,0	<0,0
Canviem L'Hospitalet: ICV-EUiA(IU) + Pirates	100	0,0	<0,0	0,0	<0,0	<0,0	>100,0	0,0	0,0	<0,0	0,0	0,0	<0,0	<0,0	<0,0
CUP	68	0,0	<0,0	0,0	<0,0	<0,0	0,0	>100,0	0,0	<0,0	0,0	0,0	<0,0	<0,0	<0,0
Guanyem L'Hospitalet	42	0,0	0,0	0,0	0,0	<0,0	0,0	0,0	>100,0	0,0	0,0	0,0	<0,0	0,0	<0,0
Altres	291	<0,0	<0,0	<0,0	<0,0	<0,0	<0,0	<0,0	0,0	>100,0	<0,0	0,0	<0,0	<0,0	<0,0
En blanc	65	0,0	<0,0	0,0	<0,0	<0,0	0,0	0,0	0,0	<0,0	>100,0	0,0	<0,0	<0,0	<0,0
Nul	9	0,0	0,0	0,0	0,0	0,0	0,0	0,0	0,0	0,0	0,0	>100,0	0,0	0,0	0,0
No va votar	889	<0,0	<0,0	<0,0	<0,0	<0,0	<0,0	<0,0	<0,0	<0,0	<0,0	0,0	>100,0	<0,0	<0,0
No sap / no recorda	342	<0,0	<0,0	<0,0	<0,0	<0,0	<0,0	<0,0	0,0	<0,0	<0,0	0,0	<0,0	>100,0	<0,0
No contesta	550	<0,0	<0,0	<0,0	<0,0	<0,0	<0,0	<0,0	<0,0	<0,0	<0,0	0,0	<0,0	<0,0	>100,0

% Horitzontals ponderats	Total	RECORD DE VOT MUNICIPALS													
		PP	C's	CIU	ERC	PSC	Canviem L'H	CUP	Guanyem L'H	Altres	En blanc	Nul	No va votar	NS/NR	NC
Base Total	3906														
10. QUANT DE TEMPS PORTA VOSTÈ VIVINT A L'HOSPITALET?															
Entre 1 i 5 anys	238	2,2	3,0	1,7	<0,8	<5,4	<0,5	1,3	1,6	<3,9	0,8	>1,0	>70,0	<4,5	<3,3
Entre 6 i 10 anys	272	2,4	4,4	0,9	5,8	<9,3	1,3	1,4	0,9	7,8	1,6	0,0	>46,0	9,1	<9,1
Entre 11 i 20 anys	460	3,1	5,0	1,8	8,5	17,4	1,8	1,2	0,7	>10,3	0,8	0,3	>33,6	6,6	<8,9
Entre 21 i 40 anys	567	3,7	5,9	>4,3	7,4	>26,8	2,4	2,0	1,2	5,9	0,9	0,0	<13,9	7,1	>18,6
Més de 40 anys	997	>7,1	6,7	2,5	<4,5	>31,3	<1,4	1,2	<0,3	<3,2	1,4	0,0	<9,4	>12,5	>18,4
Tota la vida	1373	<1,9	6,6	2,3	>8,6	<17,1	>4,3	2,4	>1,6	>10,8	>2,6	0,4	<19,7	8,1	13,7
11. BARRI															
Centre	378	<1,6	4,4	>5,9	>9,7	18,1	>5,6	2,5	>2,2	7,2	1,6	0,0	<16,2	7,5	17,8
Sanfeliu	94	3,6	8,0	1,2	4,4	27,1	0,8	0,4	>3,6	4,0	1,6	0,0	28,3	7,2	10,0
Sant Josep	295	4,4	6,9	2,5	>10,0	21,3	4,1	1,9	0,6	9,1	1,3	0,0	<14,7	8,8	14,7
La Torrassa	391	4,1	<2,5	1,6	7,8	17,5	1,6	>3,1	0,6	8,1	1,2	0,6	>28,7	8,7	13,7
Collblanc	376	2,5	5,9	>5,3	>10,0	18,1	1,9	1,2	0,9	7,2	1,6	0,0	21,2	10,9	13,4
Santa Eulàlia	614	2,8	7,1	2,5	>9,6	21,1	2,8	>2,8	0,9	6,5	1,6	0,3	<17,4	9,9	14,6
Granvia Sud	48	3,5	3,5	3,5	13,0	18,5	0,5	2,0	>7,0	2,5	1,0	0,0	28,0	9,0	8,0
La Florida	418	>5,6	7,2	1,6	<2,8	19,4	1,9	0,6	1,6	8,4	1,2	0,0	26,2	9,4	14,1
Les Planes	235	2,5	4,0	0,9	<1,6	25,2	2,2	0,6	0,6	5,9	>3,4	0,0	>35,2	6,5	11,2
Can Serra	154	4,7	8,4	1,2	2,8	21,9	3,4	0,3	0,0	8,7	0,6	0,3	28,7	6,9	11,9
Pubilla Cases	432	4,1	6,6	1,9	5,0	20,3	2,5	0,9	0,6	6,6	1,9	0,0	>27,5	7,2	15,0
El Gornal	102	>8,0	4,4	2,4	3,2	23,2	1,6	0,0	1,6	6,8	1,6	0,0	30,8	9,2	7,2
Bellvitge	371	4,1	6,9	<0,3	<3,4	>27,2	1,3	2,5	0,3	9,7	2,5	>1,3	<15,9	9,4	15,3
12. QUANTS ANYS FA QUE VIU AL SEU BARRI?															
Menys d'un any	12	0,0	0,0	10,1	0,0	0,0	3,4	0,0	0,0	11,2	0,0	0,0	>64,2	11,2	0,0
Entre 1 i 5 anys	362	2,0	<3,3	1,1	<2,4	<8,9	1,5	2,7	1,7	6,7	0,7	>1,0	>58,9	<5,2	<4,1
Entre 6 i 10 anys	369	<1,5	4,8	1,3	6,7	<14,4	2,3	1,3	1,0	7,5	2,6	0,0	>37,4	8,4	10,7
Entre 11 i 20 anys	643	3,4	6,2	2,0	>9,0	19,6	2,9	1,3	>2,1	>9,8	0,8	0,2	23,1	7,0	12,6
Entre 21 i 40 anys	754	3,5	>8,0	>3,7	7,6	>28,1	2,6	1,2	0,8	7,7	1,3	0,0	<10,5	7,5	>17,6
Més de 40 anys	835	>7,8	5,9	2,8	<4,6	>29,0	1,5	1,4	0,5	<2,2	1,8	0,1	<10,5	>12,7	>19,2
Tota la vida	925	<1,9	5,8	2,4	8,0	<16,2	>3,7	>2,6	1,0	>10,6	2,4	0,5	23,2	8,9	12,8
No sap	4	0,0	0,0	0,0	0,0	13,1	0,0	0,0	0,0	0,0	0,0	0,0	0,0	19,8	>67,2
No contesta	1	0,0	0,0	0,0	0,0	>100,0	0,0	0,0	0,0	0,0	0,0	0,0	0,0	0,0	0,0
13. SEXE															
Home	1863	3,9	>7,1	2,7	7,6	20,3	2,7	2,0	1,1	>8,9	1,6	0,1	24,4	<5,1	<12,3
Dona	2043	3,5	<4,9	2,2	5,8	21,5	2,4	1,5	1,0	<6,2	1,7	0,3	21,3	>12,1	15,6
14. EDAT															
De 18 a 24 anys	332	<0,7	<2,1	1,1	7,1	<8,8	3,0	1,0	1,6	8,3	2,5	0,3	>54,7	<5,0	<3,7
De 25 a 34 anys	615	2,5	5,4	1,2	<4,4	<10,9	3,8	2,6	>2,1	>10,6	2,0	0,6	>38,7	7,4	<7,9
De 35 a 49 anys	1173	<2,3	>7,6	1,9	6,5	<18,0	3,1	2,1	1,4	>9,9	1,7	0,4	24,7	7,2	13,1
De 50 a 64 anys	832	3,1	6,7	3,0	>9,7	>28,8	1,8	2,1	0,8	6,4	1,5	0,0	<10,6	7,0	>18,4
De 65 anys i més	954	>7,7	4,9	>3,9	5,6	>28,3	<1,5	<0,7	<0,1	<3,0	1,2	0,1	<9,6	>14,3	>19,1
15. EM POT DIR QUINA ÉS LA SEVA NACIONALITAT?															
Espanyola	3506	3,9	6,4	2,7	7,3	22,1	2,8	1,9	1,2	8,1	1,7	0,2	<16,7	9,4	>15,6
Espanyola + una altra	152	4,2	5,6	0,8	<0,8	21,3	0,8	0,2	0,2	4,8	3,7	0,8	>47,9	8,2	<0,8
Estrangera	247	<0,5	<0,0	<0,5	<1,2	<3,7	<0,0	<0,0	0,0	<0,4	<0,0	0,0	>92,5	<0,3	<0,9

% Horitzontals ponderats	Total	RECORD DE VOT MUNICIPALS													
		PP	C's	CIU	ERC	PSC	Canviem L'H	CUP	Guanyem L'H	Altres	En blanc	Nul	No va votar	NS/NR	NC
Base Total	3906														
P26. ON HA NASCUT VOSTRE? ON VIVIEN ELS SEUS PARES QUAN VA NÉIXER?															
A L'Hospitalet	1519	<1,8	6,6	2,2	>8,6	<17,5	>4,1	>2,5	>1,7	>10,2	>2,4	0,4	<20,2	7,9	13,8
A la ciutat de Barcelona	577	2,4	4,1	>5,9	>12,7	<17,2	1,6	2,7	0,9	8,8	1,0	0,2	<15,4	9,5	>17,5
A un altre municipi de Catalunya	187	<0,6	4,0	>5,2	>16,6	18,5	1,7	1,8	0,4	8,3	0,8	0,7	<14,2	11,3	15,8
A una altra comunitat autònoma	1108	>8,0	>7,6	<1,2	<1,3	>31,0	2,0	1,0	0,8	<4,9	1,3	0,0	<11,8	>11,4	>17,6
A l'estranger	511	2,3	<3,3	<0,8	<2,0	<14,5	<0,6	<0,0	<0,0	<3,2	1,2	0,2	>65,7	<3,8	<2,3
No contesta	4	0,0	0,0	0,0	0,0	0,0	0,0	0,0	0,0	0,0	0,0	0,0	0,0	0,0	>100,0
P27. I ELS SEUS PARES ON HAN NASCUT?															
Tots dos a Catalunya	653	<1,5	<2,8	>6,2	>20,4	<12,5	2,5	>3,1	1,7	7,8	2,0	0,2	19,3	7,6	12,5
Els dos fora de Catalunya	2649	>4,7	>7,0	<1,5	<2,5	>24,4	2,4	1,3	0,8	<6,2	1,5	0,2	24,2	8,9	14,2
Un a Catalunya i l'altre fora	591	<1,1	4,8	2,7	>10,5	<15,2	3,3	2,2	1,6	>12,7	1,9	0,4	20,3	9,5	13,9
No contesta	13	10,1	0,0	0,0	0,0	0,0	0,0	0,0	0,0	0,0	0,0	0,0	14,3	0,0	>75,6
P28. PODRIA DIR-ME EN QUINA LLENGUA S'EXPRESSA VOSTRE HABITUALMENT?															
Català	694	<0,9	<2,3	>8,0	>24,6	<12,4	2,3	>5,4	0,6	5,5	1,5	0,3	<11,4	9,1	15,7
Castellà	2880	>4,6	>7,0	<1,2	<2,4	>23,1	2,5	<0,8	1,2	7,5	1,8	0,2	>26,2	8,6	12,7
Ambdues per igual	311	<1,5	4,9	2,1	6,5	19,6	3,2	2,3	0,5	>12,0	0,8	0,0	<14,7	8,9	>22,9
Altres	17	0,0	0,0	0,0	0,0	18,3	0,0	0,0	0,0	0,0	6,7	0,0	>58,8	13,4	2,8
No contesta	4	0,0	0,0	6,5	0,0	25,1	0,0	0,0	0,0	0,0	0,0	0,0	0,0	0,0	>68,4
P29. EM PODRIA DIR QUIN ÉS EL SEU NIVELL D'ESTUDIS REGLATS ACABAT?															
Sense estudis acabats	232	>10,6	3,5	1,5	<1,1	>29,8	1,7	<0,0	0,4	<0,7	1,3	0,2	<16,1	>14,8	18,3
Obligatori	1303	4,1	5,2	2,4	<4,0	>24,4	<1,1	<0,5	0,6	6,5	1,8	0,0	25,3	>10,8	13,2
Postobligatori	1561	<2,7	6,2	2,5	>8,1	19,0	1,9	1,9	1,2	8,4	2,1	0,3	24,7	<7,0	14,0
Universitaris	801	3,0	7,4	2,6	>9,9	<16,6	>6,3	>4,0	>1,9	>9,4	<0,8	0,4	<16,9	7,2	13,6
No contesta	10	0,0	0,0	0,0	0,0	4,9	0,0	0,0	0,0	0,0	0,0	0,0	12,5	0,0	>82,5
Baix	1535	>5,1	5,0	2,3	<3,6	>25,2	<1,2	<0,4	0,6	<5,6	1,7	0,0	23,9	>11,4	14,0
Mitjà	1561	<2,7	6,2	2,5	>8,1	19,0	1,9	1,9	1,2	8,4	2,1	0,3	24,7	<7,0	14,0
Alt	801	3,0	7,4	2,6	>9,9	<16,6	>6,3	>4,0	>1,9	>9,4	<0,8	0,4	<16,9	7,2	13,6
No contesta	10	0,0	0,0	0,0	0,0	4,9	0,0	0,0	0,0	0,0	0,0	0,0	12,5	0,0	>82,5
P30. QUINA ÉS LA SEVA ACTIVITAT PRINCIPAL?															
Treballador per compte propi (autònom o empresari)	227	3,3	4,4	3,2	>12,2	16,2	3,9	1,7	0,6	6,3	1,8	0,0	26,3	7,5	12,5
Treballador per compte d'altri	1749	<2,3	>7,6	1,8	7,4	19,3	3,1	>2,4	>1,7	>9,4	2,0	0,3	22,4	<6,2	13,9
Aturat	388	2,4	<2,8	2,5	4,3	17,5	3,2	0,9	1,5	8,2	1,4	0,5	>34,8	7,7	12,3
Jubilat o pensionista	1012	>7,4	5,5	>3,6	5,8	>28,4	<1,5	1,2	<0,1	<4,1	<0,8	0,0	<10,1	>12,8	>18,5
Tasques de la llar (no remunerades)	271	3,4	6,0	3,1	<2,9	25,6	<0,4	0,4	0,1	4,7	2,9	0,2	23,9	>14,0	12,4
Estudiant	251	<0,6	<2,9	0,8	6,9	<6,9	3,0	2,2	1,6	10,1	1,5	0,5	>53,5	6,7	<2,9
No contesta	7	0,0	0,0	0,0	>26,8	0,0	0,0	0,0	0,0	0,0	0,0	0,0	16,4	23,9	32,8
P31. QUANTES PERSONES VIUEN A CASA SEVA?															
Una	389	4,4	5,1	2,6	5,4	22,4	4,1	1,4	1,8	5,5	1,4	0,3	18,2	>14,6	12,8
Dues	1264	>5,6	5,5	3,0	6,8	23,0	2,5	2,0	0,7	6,7	1,2	0,2	<16,5	9,1	>17,2
Tres	1051	2,7	5,9	2,5	7,2	20,9	2,1	1,3	1,5	8,5	2,2	0,2	23,8	8,2	13,1
Quatre	881	<2,1	>8,2	2,5	6,4	20,1	3,2	2,4	1,1	8,8	1,8	0,4	23,7	7,4	12,1
Cinc	233	2,5	3,3	<0,0	7,9	<14,5	0,9	1,5	0,0	6,5	2,5	0,0	>47,8	<4,9	<7,7
Més de cinc	61	5,1	1,9	0,0	6,4	<8,3	0,0	0,0	1,2	<0,4	1,2	0,0	>59,7	11,0	4,9
No contesta	26	0,0	0,0	0,0	0,0	14,2	0,0	0,0	0,0	9,5	0,0	0,0	9,6	0,0	>66,7
Mitjana	2,88	2,59	2,93	2,62	2,92	2,75	2,69	2,89	2,75	2,93	3,06	2,79	3,24	2,66	2,70
Desviació	1,20	1,32	1,12	0,96	1,15	1,08	1,11	1,09	1,16	1,04	1,13	1,14	1,37	1,22	1,08
Casos	3880	144	233	96	261	813	100	68	42	289	65	9	886	342	532

% Horitzontals ponderats	Total	RECORD DE VOT MUNICIPALS													
		PP	C's	CIU	ERC	PSC	Canviem L'H	CUP	Guanyem L'H	Altres	En blanc	Nul	No va votar	NS/NR	NC
Base Total	3906														
P32- DIGUI'M, SI US PLAU, SI A CASA SEVA TENEN:															
P32-A. GOS O GOSSOS															
Sí	819	2,7	5,8	2,5	6,5	19,1	2,7	1,3	>2,4	>10,3	2,1	0,5	>28,3	<5,3	<10,3
No	3079	3,9	6,0	2,5	6,7	21,4	2,5	1,9	0,7	6,7	1,5	0,2	21,3	9,7	14,9
No contesta	8	11,9	0,0	0,0	0,0	0,0	0,0	0,0	0,0	0,0	0,0	0,0	11,9	0,0	>76,1
P32.B. ORDINADOR DE SOBRETAULA, PORTÀTIL O TAULETA															
Sí	3174	<2,6	6,5	2,6	7,3	20,0	2,9	2,1	1,3	>8,6	1,7	0,2	23,3	<7,7	13,3
No	712	>8,1	<3,9	1,8	<4,0	>25,4	<1,0	<0,4	<0,3	<2,5	1,8	0,2	20,7	>13,8	16,1
No contesta	20	9,1	0,0	1,2	0,0	5,8	0,0	0,0	0,0	6,5	0,0	0,0	8,5	0,0	>68,8
Base Entrevista presencial															
1150															
P32.C. LÍNIA DE TELÈFON FIX															
Sí	914	2,5	5,0	1,2	5,5	17,2	3,3	1,9	2,6	8,5	2,0	0,3	39,3	5,9	4,8
No	234	3,8	2,2	1,4	2,3	12,4	0,7	4,3	1,8	5,0	1,0	0,0	>57,5	3,8	3,7
No contesta	3	0,0	0,0	0,0	0,0	0,0	0,0	0,0	0,0	0,0	0,0	0,0	58,9	0,0	>41,1
Base Total															
3906															
P32.D. CONNEXIÓ A INTERNET															
Sí	3272	<2,7	6,5	2,5	7,4	20,0	2,8	2,1	1,2	>8,5	1,8	0,3	22,8	<7,5	13,8
No	623	>8,6	<3,2	2,1	<2,8	>26,0	<1,1	<0,1	0,3	<1,7	1,2	0,1	22,8	>15,3	14,6
No contesta	12	>15,9	0,0	0,0	0,0	10,1	0,0	0,0	0,0	11,2	0,0	0,0	7,9	0,0	>54,8
P32.E. ASSECADORA															
Sí	957	3,0	6,9	3,1	>8,9	19,2	2,4	2,4	0,9	7,5	1,9	>0,6	22,9	7,4	12,9
No	2937	3,9	5,7	2,3	6,0	21,5	2,6	1,5	1,1	7,4	1,6	0,1	22,7	9,2	14,4
No contesta	13	7,4	0,0	0,0	0,0	9,4	0,0	0,0	0,0	10,4	0,0	0,0	37,8	0,0	>35,0
P32.F. RENTAPLATS															
Sí	1921	3,2	>7,1	2,8	>8,3	21,8	3,0	2,2	1,2	8,5	1,8	0,1	<16,4	7,8	>15,8
No	1970	4,2	4,9	2,2	<5,1	20,2	2,1	1,4	0,9	6,4	1,6	0,3	>28,9	9,8	<12,0
No contesta	15	0,0	0,0	0,0	0,0	0,0	0,0	0,0	0,0	8,9	0,0	0,0	25,9	0,0	>65,2
P32.G. MÚTUA MÈDICA PRIVADA															
Sí	1244	2,9	6,4	>4,4	>9,2	18,8	1,9	2,5	1,0	8,5	1,9	0,2	21,3	<7,1	14,1
No	2627	4,0	5,8	<1,6	<5,5	22,2	2,9	1,4	1,1	7,0	1,6	0,3	23,3	9,5	13,7
No sap	16	2,6	0,0	0,0	7,4	0,0	0,0	0,0	>7,5	7,8	0,0	0,0	>66,4	8,3	0,0
No contesta	19	11,2	0,0	1,3	0,0	6,2	0,0	0,0	0,0	0,0	0,0	0,0	2,0	10,0	>69,4
P32.H. SEGONA RESIDÈNCIA															
Sí	933	4,9	7,2	2,7	7,4	>25,5	2,6	1,3	1,1	5,9	1,7	0,2	<18,4	6,9	14,3
No	2950	3,3	5,6	2,4	6,5	19,5	2,6	1,9	1,1	8,0	1,7	0,2	24,2	9,4	13,7
No contesta	23	9,5	0,0	1,8	0,0	13,7	0,0	0,0	0,0	0,0	0,0	0,0	11,7	5,8	>57,5
P32.I. COTXE PARTICULAR															
Sí	2695	3,5	>7,0	2,6	>7,7	21,7	2,8	2,2	1,1	8,0	1,8	0,4	<18,7	7,7	14,9
No	1196	4,1	<3,7	2,1	<4,5	19,3	2,0	<0,9	1,0	6,4	1,5	0,0	>31,9	>11,2	<11,6
No contesta	15	6,3	0,0	0,0	0,0	0,0	0,0	0,0	0,0	0,0	0,0	0,0	23,3	0,0	>70,4

% Horitzontals ponderats	Total	RECORD DE VOT MUNICIPALS													
		PP	C's	CIU	ERC	PSC	Canviem L'H	CUP	Guanyem L'H	Altres	En blanc	Nul	No va votar	NS/NR	NC
Base Total	3906														
P33. EM PODRIA DIR A QUINA CLASSE SOCIAL CREU QUE PERTANY VOSTÈ?															
Classe alta	4	0,0	0,0	0,0	0,0	21,9	0,0	0,0	0,0	0,0	0,0	0,0	>78,1	0,0	0,0
Classe mitjana-alta	121	5,2	7,7	4,4	5,9	<12,5	3,5	1,0	0,0	5,6	0,2	0,0	>38,1	6,6	9,4
Classe mitjana-mitjana	1875	3,6	6,7	2,7	7,8	22,0	2,4	1,5	1,3	7,3	1,5	0,3	21,8	8,9	<12,2
Classe mitjana-baixa	1315	3,3	6,2	2,2	7,0	21,7	2,5	2,1	1,2	8,3	>2,5	0,2	21,2	8,2	13,4
Classe baixa	436	4,0	<2,9	1,3	<3,1	17,8	3,5	2,1	<0,1	7,9	0,8	0,4	>28,4	9,9	>17,9
No sap	85	2,9	3,0	4,8	2,5	21,8	1,4	1,4	1,4	3,2	1,4	0,0	23,4	8,9	>24,0
No contesta	69	>9,6	1,0	1,7	<0,0	10,3	0,0	1,8	0,0	1,9	0,0	0,0	11,9	11,7	>50,1
P34. SUMANT ELS INGRESSOS NETS MENSUALS DE TOTS ELS MEMBRES DE LA SEVA LLAR, APROXIMADAMENT QUINS SÓN ELS INGRESSOS FAMILIARS NETS QUE ENTREN CADA MES A CASA SEVA?															
Fins a 1.000 €	655	>5,5	5,1	1,9	<2,5	20,8	1,5	<0,6	0,6	<3,8	>2,7	0,5	>28,9	>14,9	<10,7
De 1.001 € a 2.000 €	1160	4,3	7,1	2,0	6,7	>25,9	3,4	1,9	1,0	8,6	1,1	0,2	21,1	<6,9	<9,8
De 2.001 € a 3.000 €	683	2,7	7,1	3,2	>9,3	21,8	2,9	>3,6	>1,9	>11,4	2,6	0,2	21,3	<5,3	<6,6
De 3.001 € a 4.000 €	245	2,3	>10,1	>4,6	>11,9	18,5	>5,2	2,6	>3,0	9,5	0,2	0,5	18,9	6,6	<6,3
De 4.001 € a 5.000 €	78	3,6	5,7	5,5	>16,6	20,5	>7,9	3,0	0,3	3,0	0,0	0,0	23,4	5,3	<5,0
Més de 5.000 €	57	1,1	>12,8	2,5	>15,4	21,2	0,0	2,0	>4,1	7,7	0,4	0,0	16,7	8,3	7,8
No sap	284	3,3	5,1	1,0	4,2	<13,3	2,0	2,2	0,5	7,6	2,1	0,4	>36,6	>12,7	<9,0
No contesta	745	2,8	<2,5	2,5	5,3	<16,2	<0,8	<0,3	<0,2	<5,1	1,3	0,0	<17,7	8,9	>36,5
Mitjana	1862,68	1569,15	2050,67	2196,28	2366,17	1823,11	2120,96	2254,38	2377,14	2044,27	1573,20	1534,52	1745,72	1551,05	1668,51
Desviació	1091,02	964,13	1163,05	1179,34	1188,07	1037,18	1068,45	992,55	1205,05	961,44	876,93	1088,68	1079,87	1108,21	1021,46
Casos	2878	113	200	74	209	659	88	60	39	232	49	8	653	239	252
P35. A DIA D'AVUI, A CASA SEVA PODRIEN FER FRONT A UNA DESPESA IMPREVISTA DE 300€?															
Sí	2613	3,1	6,6	2,7	>7,9	21,8	>3,3	2,2	1,2	>8,8	1,6	0,2	<20,3	<7,4	12,8
No	1082	>4,9	4,8	2,0	<4,2	20,1	<1,2	<0,9	0,7	<4,9	2,0	0,4	>28,3	>11,8	13,7
No sap	110	1,5	5,6	4,1	4,2	16,1	1,1	0,0	1,1	4,5	1,1	0,0	>33,2	11,4	16,3
No contesta	101	6,6	<1,1	0,2	3,8	<11,5	0,0	0,0	0,0	3,2	0,0	0,5	16,5	8,4	>48,2
P36. I A CASA SEVA, EN ELS ÚLTIMS DOTZE MESOS, S'HAN ENDARRERIT EN EL PAGAMENT D'ALGUN REBUT DE LLUM, AIGUA, GAS, LLOGUER, HIPOTECA O ALGUN ALTRE TIPUS DE PRÉSTEC?															
Sí	411	2,4	<2,9	1,2	4,2	18,9	1,6	1,7	0,7	6,2	0,9	>0,8	>41,7	8,3	<8,6
No	3393	3,7	6,5	2,7	7,1	21,6	2,7	1,8	1,1	7,8	1,8	0,2	<20,4	8,6	14,2
No sap	32	3,9	0,0	3,7	0,0	8,9	0,0	0,0	3,7	4,9	1,3	0,0	>51,7	14,8	7,2
No contesta	71	>9,8	<0,0	0,0	4,6	<7,6	0,0	0,0	0,0	1,9	1,6	0,0	15,4	14,7	>44,4

ABSOLUTS PONDERATS

SEXE – EDAT – DISTRICTE DE RESIDÈNCIA

Absoluts ponderats	Total		SEXE		EDAT					DISTRICTE DE RESIDÈNCIA					
	Home	Dona	18-24	25-34	35-49	50-64	65 i més	Districte I	Districte II	Districte III	Districte IV	Districte V	Districte VI		
Base Total	3906	1863	2043	332	615	1173	832	954	766	766	661	653	586	473	
P0. VOSTÈ ESTÀ EMPADRONAT A LA CIUTAT DE L'HOSPITALET?															
Sí	3906	1863	2043	332	615	1173	832	954	766	766	661	653	586	473	
P1. EM PODRIA DIR SI VOSTÈ SE SENT MOLT, BASTANT, POC O GENS SATISFET DE VIURE AL SEU BARRI?															
Molt satisfet	961	430	531	67	154	272	190	>278	>267	<111	181	<93	<98	>212	
Bastant satisfet	1734	>895	<839	>179	287	532	341	395	>396	<287	>391	<217	<227	216	
Poc satisfet	832	375	457	74	129	279	199	<151	<76	>265	<71	>205	>178	<37	
Gens satisfet	335	139	196	<11	39	86	>89	>110	<16	>95	<16	>129	>74	<5	
No sap	37	17	20	0	6	<4	10	>17	9	7	<0	9	9	3	
No contesta	7	>7	0	0	1	0	2	3	2	1	2	0	1	0	
Molt + bastant satisfet	2695	1325	1370	246	440	804	532	673	>663	<398	>572	<310	<325	>427	
Poc + gens satisfet	1167	514	653	86	168	365	>288	261	<92	>360	<87	>334	>252	<42	
NS/NC	44	24	20	0	7	<4	13	>20	11	8	<2	9	10	3	
P2. VOSTÈ CONSIDERA QUE EL SEU BARRI ÉS UN BARRI AMB IDENTITAT PRÒPIA DINS L'HOSPITALET?															
Sí	2774	1311	1463	247	437	840	573	677	>635	<455	>541	<368	<348	>427	
No	963	478	485	76	149	300	220	217	<111	>281	<87	>246	>207	<31	
No sap	165	70	95	8	29	<33	36	>60	<21	30	31	38	32	14	
No contesta	3	3	0	0	0	0	>3	0	0	0	2	1	0	0	
P3. EN COMPARACIÓ AMB ALTRES BARRIS DE L'HOSPITALET, CREU QUE EL SEU BARRI ÉS UN DELS MILLORS O UN DELS PITJORS?															
Un dels millors	2235	1093	1142	198	366	695	452	524	>640	<310	>527	<139	<218	>402	
Un dels pitjors	820	368	452	81	139	259	182	<160	<33	>259	<17	>326	>169	<16	
Ni un dels millors ni un dels pitjors	668	319	349	48	97	183	148	>191	<70	150	<82	>160	>167	<38	
No sap	177	76	100	<5	<11	<35	>50	>76	<22	45	35	27	31	16	
No contesta	6	6	0	0	1	1	0	4	1	2	0	1	1	0	

Absoluts ponderats	Total		SEXE						EDAT						DISTRICTE DE RESIDÈNCIA					
	Home	Dona	18-24	25-34	35-49	50-64	65 i més	Districte I	Districte II	Districte III	Districte IV	Districte V	Districte VI							
Base Total	3906	1863	2043	332	615	1173	832	954	766	766	661	653	586	473						
P4. QUÈ ÉS EL QUE MÉS LI AGRADA DEL SEU BARRI?																				
Ben comunicat	208	89	120	16	35	63	>59	<35	43	>55	33	28	28	21						
La gent, l'ambient	450	221	229	>54	78	121	77	121	>136	74	65	84	56	<35						
Situació geogràfica, prop de Barcelona	144	73	71	<5	18	53	>44	24	<6	>58	>47	<9	16	<7						
Transport públic	435	200	235	>54	73	118	95	95	<53	>114	70	81	>95	<21						
Parcs i espais verds	272	141	131	22	56	>106	<33	56	<19	<34	39	53	31	>97						
Té de tot a prop	363	154	209	21	50	117	>98	77	86	68	61	71	45	31						
Tranquil·litat	387	209	177	>45	>90	103	76	<73	>139	<35	76	<22	61	54						
Comerç: botigues, mercats, centres comercials	263	<98	>165	22	54	91	44	52	41	>81	>60	41	35	<6						
Activitats, festes, locals d'oci	42	22	20	6	7	>21	5	<3	5	6	8	12	10	1						
Està net, cuidat	31	21	11	0	3	10	6	12	9	6	8	2	2	4						
És el meu barri, hi porto tota la vida, m'agrada	53	23	31	4	6	10	11	>22	<4	12	6	14	>15	3						
Seguretat ciutadana	24	12	11	4	6	8	1	5	8	5	2	7	0	2						
Equipaments i serveis	66	33	34	>12	7	21	<3	23	15	15	8	11	13	6						
Orografia, és pla	19	10	9	2	2	<0	6	>9	1	0	>8	1	0	>9						
Diversitat, multiculturalitat	39	22	16	5	>15	6	9	4	<2	>13	<0	>12	>11	<0						
Amics / familiars viuen al barri	26	>21	<5	3	6	10	2	5	1	>12	<0	>12	1	0						
Cèntric, a prop del centre	27	12	15	3	2	12	5	6	>14	5	<0	6	1	2						
Està millorant: obres, reformes, millores, etc.	48	25	23	2	7	12	>17	10	<1	5	>35	4	<0	2						
No hi ha aglomeracions / No hi ha molts immigrants	25	14	11	1	5	9	8	2	>19	1	2	<0	3	0						
Carrers, places i altres indrets concrets del barri	75	29	46	5	8	<12	9	>41	11	17	17	11	14	5						
Com un poble: tothom es coneix, identitat pròpia	127	55	72	7	<9	>61	24	26	>46	<10	>33	<10	17	12						
Aparcament	8	7	2	0	2	3	3	0	0	0	0	0	0	>8						
Urbanisme: carrers amples, espais oberts, etc.	223	115	108	<9	<18	57	>65	>75	<21	<7	39	<14	<20	>121						
Casc Antic: rambla, ajuntament, etc.	33	11	22	2	2	8	6	>14	>33	<0	<0	<0	<0	<0						
Avinguda de Carmen Amaya	8	4	4	1	0	2	0	4	0	0	0	0	0	>8						
Plaça dels Veïns	2	1	1	0	0	1	0	0	0	0	>2	0	0	0						
Altres	34	21	12	3	5	12	4	9	5	4	4	>13	4	4						
Tot	46	18	29	1	3	<5	11	>26	14	<2	6	5	6	>13						
Res	219	95	124	<10	25	65	59	60	<10	>77	<2	>77	>51	<2						
No sap	202	101	101	12	22	55	51	61	<23	52	29	>51	>46	<1						
No contesta	7	>7	0	1	0	3	0	3	2	0	0	1	>4	0						
P5. EN ELS ÚLTIMS DOS ANYS, VOSTÈ CREU QUE EL SEU BARRI HA MILLORAT O HA EMPITJORAT?																				
Ha millorat	1435	>756	<679	>150	>288	413	<266	318	306	<232	>344	<183	<137	>234						
Ha empitjorat	1499	<633	>867	<105	<177	449	>383	385	<175	>412	<136	>378	>318	<81						
Continua igual	883	443	440	64	134	291	171	223	>273	<113	164	<80	111	>143						
No sap	88	31	57	>13	15	21	12	27	13	10	17	12	20	16						
P6. I, DE CARA AL FUTUR, EN ELS PROPERS DOS ANYS VOSTÈ CREU QUE EL SEU BARRI MILLORARÀ O EMPITJORARÀ?																				
Millorarà	1783	863	920	>201	>369	546	<326	<341	>405	<309	>395	<198	<197	>278						
Empitjorarà	1202	534	668	91	163	360	>290	299	<142	>320	<121	>323	>243	<53						
Continuarà igual	361	>208	<153	23	47	>129	82	81	87	<53	61	57	49	56						
No sap	553	254	299	<17	<36	<136	132	>232	>129	<84	85	74	97	>84						
No contesta	7	4	3	0	0	2	2	2	3	1	0	0	0	2						

Absoluts ponderats	Total		EDAT					DISTRICTE DE RESIDÈNCIA						
	Home	Dona	18-24	25-34	35-49	50-64	65 i més	Districte I	Districte II	Districte III	Districte IV	Districte V	Districte VI	
Base Total	3906	1863	2043	332	615	1173	832	954	766	766	661	653	586	473
P7. QUIN DIRIA QUE ÉS L'ESPAI O EL LLOC MÉS EMBLEMÀTIC DEL SEU BARRI?														
Els parcs	9	3	7	2	1	2	1	3	1	0	0	>4	1	2
Parc de Can Buxeres	39	17	22	3	4	9	13	10	>32	<0	<0	<0	7	<0
Parc de la Serp	123	64	59	14	24	39	32	<15	>123	<0	<0	<0	<0	<0
Parc de les Planes	107	53	54	>19	23	29	17	19	<5	<0	<0	>78	>24	<0
Parc de la Torrassa	49	23	26	>13	>13	11	7	<4	<0	>49	<0	<0	<0	<0
Parc de la Marquesa	121	72	49	10	16	38	26	31	<0	>115	<2	<4	<0	<0
Parc dels Ocellets	67	39	28	>11	15	20	13	<7	<1	>23	<0	>43	<0	<0
Parc de l'Alhambra	52	25	27	4	8	15	12	13	<0	<0	>52	<0	<0	<0
Parc de Bellvitge	77	43	34	>12	8	22	13	22	<0	<0	<0	<0	<0	>77
Altres parcs	24	14	10	1	6	8	5	2	7	2	4	6	4	0
Rambla de Just Oliveras	145	70	75	6	22	41	33	43	>141	<0	<0	<2	<2	<0
Carrer del Xipreret	33	9	24	2	5	9	11	6	>33	<0	<0	<0	<0	<0
Plaça de l'Ajuntament	135	68	67	11	19	51	36	<19	>133	<0	<0	<1	<1	<0
Rambla de la Marina	52	27	24	3	<2	13	13	>20	<1	<0	<0	<1	<0	>50
Plaça / Passeig dels Cirerers	23	11	12	2	5	7	4	3	>23	<0	<0	0	0	0
Plaça de les Comunitats	13	7	6	0	3	3	2	5	>13	0	0	0	0	0
Plaça Espanyola	193	96	97	<6	26	55	50	57	<0	>192	<0	<0	<1	<0
Plaça de l'Escorça	34	20	13	6	8	13	4	4	<0	<1	>32	<0	<0	<0
Plaça de Francesc Macià i Llussà	48	23	25	>15	8	17	6	<2	<0	<0	>48	<0	<0	<0
Plaça de Pius XII	32	15	17	0	2	13	11	6	<0	<0	>32	<0	<0	<0
Plaça d'Europa	51	23	27	<0	6	16	17	11	<0	<0	>47	<0	<0	4
Avinguda del Masnou	47	24	23	1	4	19	9	13	<0	<0	<0	>42	5	<0
Carrer de la Primavera	40	20	20	3	<1	15	6	15	<0	<0	<0	>32	8	<0
Plaça de la Llibertat	19	13	7	1	4	7	4	3	0	0	0	>16	3	0
Plaça de la Bòbila	96	53	44	7	13	32	>31	<13	<0	<0	<0	<3	>94	<0
Plaça de la Carpa	84	41	43	2	9	24	21	28	<0	<0	<0	<0	>84	<0
Avinguda de Tomás Giménez	24	5	19	0	7	7	4	7	<0	<0	<0	<0	>24	0
Avinguda de Carmen Amaya	55	30	25	5	8	17	12	13	<0	<0	<0	<0	<0	>55
Passeig de Bellvitge	57	29	28	2	6	21	13	15	<0	<0	<0	<0	<0	>57
Plaça dels Veïns	25	11	14	2	3	9	6	5	<0	<0	>25	<0	0	0
Avinguda de Miraflores	19	13	6	0	3	9	3	3	0	0	0	>13	5	0
Plaça de Granada (Parc dels Escacs)	5	3	2	0	1	3	0	1	0	0	0	>5	0	0
Plaça d'Eivissa	15	7	7	3	4	2	6	0	0	0	0	3	>11	0
Avinguda de Catalunya	7	5	2	0	1	3	1	1	0	1	0	>6	0	0
Carretera de Collblanc	8	3	6	1	0	2	2	2	0	>7	0	0	1	0
Avinguda del Carrilet	7	1	7	1	0	1	0	>6	1	0	>6	1	0	0
Avinguda de Severo Ochoa	15	11	4	0	>7	3	1	4	0	0	0	1	>13	0
Carrer de Lluçanès	10	4	6	0	0	>7	3	0	0	0	0	0	>10	0
Carrer de Santa Eulàlia	13	10	4	0	0	4	>8	2	0	0	>13	0	0	0
Carrer de Pareto	10	6	4	0	2	4	4	0	0	0	>10	0	0	0
Avinguda de Josep Tarradellas i Joan	5	0	5	0	0	1	2	2	>5	0	0	0	0	0
Carrer d'Enric Prat de la Riba	5	5	0	0	0	2	0	3	>5	0	0	0	0	0
Carrer de l'Emigrant	3	2	1	0	0	0	1	1	>3	0	0	0	0	0
Plaça del Repòs	1	0	1	0	0	0	0	0	0	0	1	0	0	0
Avinguda de la Granvia de L'Hospitalet	27	7	20	4	2	10	2	9	<0	<0	>24	<0	<0	3
Plaça dels Avis	8	2	6	0	2	2	0	4	0	0	>8	0	0	0
Plaça de Milagros Consarnau i Sabaté	6	4	2	0	0	2	2	2	0	0	>6	0	0	0
Plaça Provençana	6	2	4	0	0	0	0	>6	0	0	>6	0	0	0
Avinguda del Torrent Gornal	4	3	1	0	0	1	1	1	0	0	0	>3	1	0
Plaça de la Mare de Déu del Pilar	4	1	3	0	0	1	1	1	0	0	0	0	>4	0
Plaça de la Cultura	6	3	2	0	0	0	>3	2	0	0	0	0	0	>6
Altres carrers i places	96	53	43	5	15	28	14	>33	16	19	17	20	20	<4
Parròquia de Santa Eulàlia de Provençana	53	29	25	2	8	19	17	8	<0	<0	>53	<0	<0	<0
Parròquia de la Mare de Déu de la Llum	24	10	15	2	3	9	5	7	<0	<0	<0	>24	0	0

Absoluts ponderats	Total		EDAT					DISTRICTE DE RESIDÈNCIA						
	Home	Dona	18-24	25-34	35-49	50-64	65 i més	Districte I	Districte II	Districte III	Districte IV	Districte V	Districte VI	
Base Total	3906	1863	2043	332	615	1173	832	954	766	766	661	653	586	473
...														
Ermita de la Mare de Déu de Bellvitge	75	32	43	5	8	27	19	17	<0	<0	<0	<0	<0	>75
Parròquia de Santa Eulàlia de Mèrida	6	1	5	0	0	4	0	2	>6	0	0	0	0	0
Altres esglésies	11	8	4	1	1	7	1	2	1	5	4	0	0	1
Ajuntament	21	<4	17	>5	4	7	2	2	>20	<0	0	1	0	0
Casino del Centre	5	4	1	1	1	1	0	1	>5	0	0	0	0	0
Ciutat de la Justícia	26	19	8	0	>10	9	4	4	<0	1	>25	<0	<0	0
Blocs Florida	52	24	29	8	>15	9	9	12	<0	<0	<0	>52	<0	<0
El pirulo	13	5	8	2	3	6	1	0	0	0	0	0	0	>13
Altres edificis	32	17	16	5	9	8	4	6	10	6	>10	<0	3	3
Centre comercial La Farga	64	38	26	7	10	21	15	11	>53	<2	<0	5	<3	<0
Centre comercial Gran Via 2	47	24	23	7	10	12	<4	15	<0	<0	>46	<0	<0	<1
Mercat de Collblanc	180	69	110	14	>40	>70	35	<21	<0	>178	<0	<0	<1	<0
Mercat dels ocellets	6	4	2	0	1	>4	0	0	0	>4	0	2	0	0
Mercat de Santa Eulàlia	90	42	48	4	>25	29	25	<8	<0	<0	>90	<0	<0	<0
Mercat de La Florida	63	23	40	4	15	14	>22	<7	<0	<0	<0	>62	<1	<0
Mercat de Can Serra	5	4	1	0	1	1	1	2	0	0	0	0	>5	0
Merca-2 Bellvitge	13	9	3	1	0	7	2	2	0	0	0	0	0	>13
Altres mercats	9	4	5	0	3	1	4	1	0	1	0	1	>4	3
Bars / restaurants	5	4	1	0	2	3	0	0	1	0	0	1	0	2
Discoteques / sales de concerts / locals nocturns	3	1	3	0	1	0	1	1	2	0	0	0	1	0
Altres locals d'oci	2	0	2	0	0	>2	0	0	0	>2	0	0	0	0
Teatre Joventut	6	2	4	>2	0	2	0	1	0	>6	0	0	0	0
Centre cultural metropolità Tecla Sala	32	13	19	2	>10	10	5	5	11	>20	<0	2	<0	<0
Col·legi Xaloc	2	1	0	0	1	1	0	0	0	0	0	0	0	>2
Escola Frederic Mistral	1	1	0	0	0	0	0	0	0	0	>1	0	0	0
Col·legi Sant Josep Obrer	5	5	0	>3	0	1	0	1	0	0	0	0	>5	0
Biblioteca de Can Sumarro	9	<0	>9	1	1	3	1	2	>9	0	0	0	0	0
Biblioteca de La Florida	4	2	2	0	1	1	0	1	0	0	0	>4	0	0
Biblioteca La Bòbila	3	2	1	0	1	0	1	0	0	0	0	0	>3	0
Biblioteca de Bellvitge	9	2	7	0	3	1	2	2	0	0	0	0	0	>9
Hospital de Bellvitge	8	6	2	0	1	2	1	3	0	0	0	0	0	>8
Hospital General de l'Hospitalet	47	27	19	>8	7	>23	9	<0	<0	<0	<0	5	>42	<0
CAP de la Ronda de La Torrassa	4	1	2	0	0	2	1	0	0	>4	0	0	0	0
CAP de Sanfeliu	2	0	2	0	0	1	1	1	>2	0	0	0	0	0
Poliesportiu Municipal de Les Planes	4	3	1	1	1	1	1	0	0	0	0	>4	0	0
Poliesportiu Municipal de SanFeliu	8	4	4	1	0	3	1	2	>8	0	0	0	0	0
Poliesportiu Municipal Gornal	3	0	3	0	0	1	0	1	0	0	0	0	0	>3
Complex Esportiu L'Hospitalet Nord	4	4	0	0	0	1	1	1	0	0	0	0	>4	0
Camp Municipal de futbol Pubilla Cases	4	4	0	0	>3	1	0	0	0	0	0	0	>4	0
Camp Municipal de futbol El Gornal	1	0	1	0	0	0	0	0	0	0	0	0	0	>1
Casal Municipal per la gent gran de Sanfeliu	1	1	0	0	0	0	0	1	1	0	0	0	0	0
Casal Municipal per la gent gran de La Florida	3	0	3	0	0	0	0	>3	0	0	0	>3	0	0
Casal Municipal per la gent gran de Gornal	2	1	1	0	0	0	0	2	0	0	0	0	0	>2
Casal Cívic Hospitalet de Llobregat - Gornal	7	2	4	1	1	2	3	1	0	0	0	0	0	>7
Regidoria del Districte VI - Bellvitge / Gornal	3	2	1	0	0	0	0	>3	0	0	0	0	0	>3
Parc de Bombers de L'Hospitalet de Llobregat	4	4	0	>2	0	0	2	0	0	0	0	>4	0	0
Altres equipaments culturals	8	4	5	0	1	2	2	3	2	0	>4	2	0	0
Altres equipaments educatius	4	1	2	0	2	0	1	0	0	0	0	1	1	1
Altres biblioteques	4	2	2	0	1	1	0	2	0	2	0	1	0	0
Altres equipaments sanitaris	2	1	1	>1	0	0	0	1	0	1	0	1	0	0
Altres equipaments esportius	7	4	3	0	1	4	1	0	2	2	0	2	0	1
Altres equipaments	18	4	14	0	1	1	4	>11	0	2	6	0	5	3
Parada de metro de Pubilla Cases	11	4	7	1	>5	1	1	1	0	0	0	0	>11	0
Estació de RENFE de Bellvitge	4	2	1	0	0	1	2	0	0	0	0	0	0	>4
Parada de metro de Can Boixeres	1	1	0	0	1	0	0	0	>1	0	0	0	0	0
Altres parades i estacions de transport públic	11	9	2	0	2	3	3	2	0	5	2	3	0	0

Absoluts ponderats	Total		SEXE						EDAT						DISTRICTE DE RESIDÈNCIA					
	Home	Dona	18-24	25-34	35-49	50-64	65 i més	Districte I	Districte II	Districte III	Districte IV	Districte V	Districte VI							
Base Total	3906	1863	2043	332	615	1173	832	954	766	766	661	653	586	473						
...																				
Altres	12	5	7	0	0	2	3	>6	4	1	2	1	3	0						
La zona de la fira	10	5	6	0	2	4	4	0	0	>10	0	0	0	0						
Mercadona	8	4	4	1	>3	2	1	0	0	0	0	>6	0	2						
El casc antic	8	6	2	0	0	4	2	2	>8	0	0	0	0	0						
Pont de Santa Eulàlia	4	1	3	0	2	1	1	0	0	2	2	0	0	0						
Les festes del barri	3	2	1	0	0	2	1	0	0	0	0	0	0	>2						
Camp Nou	12	5	7	1	>5	2	2	1	0	>12	0	0	0	0						
Parc de Can Vidalet	9	1	7	0	1	3	1	3	0	0	0	0	>9	0						
Altres indrets fora de L'Hospitalet	18	8	10	4	5	4	1	4	0	4	0	0	>14	0						
Res	86	37	50	3	<6	17	20	>39	<8	16	<4	>28	>28	<2						
No sap	515	<195	>319	48	<57	<114	<89	>208	<67	<77	<66	>149	>108	48						
No contesta	13	7	6	0	2	2	0	>9	3	2	2	1	1	3						

Absoluts ponderats	Total		SEXE		EDAT					DISTRICTE DE RESIDÈNCIA					
	Home	Dona	18-24	25-34	35-49	50-64	65 i més	Districte I	Districte II	Districte III	Districte IV	Districte V	Districte VI		
Base Total	3906	1863	2043	332	615	1173	832	954	766	766	661	653	586	473	
P8. ARA LI LLEGIRÉ UNA SÈRIE D'ACTIVITATS QUOTIDIANES. DIGUI'M SI HABITUALMENT LES FA AL SEU BARRI, A ALTRES BARRIS DE L'HOSPITALET O FORA DE L'HOSPITALET. P8-A. COMPRAR PRODUCTES D'ALIMENTACIÓ															
Al seu barri	3349	1588	1762	277	547	983	701	841	650	625	601	589	481	404	
A altres barris de L'Hospitalet	271	130	141	29	34	98	52	58	48	67	<28	<32	>56	41	
Fora de L'Hospitalet	247	129	119	23	32	83	>71	<39	>63	>68	<25	<26	38	28	
No fa mai aquesta activitat	6	5	2	0	0	1	0	>5	1	1	2	1	0	0	
No sap	30	11	19	2	1	8	9	11	5	5	6	5	>10	0	
No contesta	1	1	0	>1	0	0	0	0	0	0	0	0	>1	0	
Base Compra productes d'alimentació	3900	1858	2041	331	615	1172	832	949	766	765	659	651	586	472	
Al seu barri	3349	1588	1762	277	547	983	701	841	650	625	601	589	481	404	
A altres barris de L'Hospitalet	271	130	141	29	34	98	52	58	48	67	<28	<32	>56	41	
Fora de L'Hospitalet	247	129	119	23	32	83	>71	<39	>63	>68	<25	<26	38	28	
No sap	30	11	19	2	1	8	9	11	5	5	6	5	>10	0	
No contesta	1	1	0	>1	0	0	0	0	0	0	0	0	>1	0	
Base Total	3906	1863	2043	332	615	1173	832	954	766	766	661	653	586	473	
P8-B. COMPRAR ROBA O CALÇAT															
Al seu barri	1404	633	772	<83	<157	<367	321	>477	278	263	>414	<203	<147	<100	
A altres barris de L'Hospitalet	828	395	432	>96	150	270	154	<158	141	158	<84	130	139	>177	
Fora de L'Hospitalet	1579	783	797	152	>305	514	338	<271	328	332	<146	>300	>288	185	
No fa mai aquesta activitat	27	17	10	0	<0	3	2	>22	3	2	6	6	7	3	
No sap	60	31	29	1	<3	20	15	21	16	8	10	13	6	7	
No contesta	8	4	3	0	0	0	3	4	1	2	2	1	0	1	
Base Compra roba o calçat	3879	1846	2033	332	615	1171	830	931	763	764	655	647	580	470	
Al seu barri	1404	633	772	<83	<157	<367	321	>477	278	263	>414	<203	<147	<100	
A altres barris de L'Hospitalet	828	395	432	>96	150	270	154	<158	141	158	<84	130	139	>177	
Fora de L'Hospitalet	1579	783	797	152	>305	514	338	<271	328	332	<146	>300	>288	185	
No sap	60	31	29	1	<3	20	15	21	16	8	10	13	6	7	
No contesta	8	4	3	0	0	0	3	4	1	2	2	1	0	1	
Base Total	3906	1863	2043	332	615	1173	832	954	766	766	661	653	586	473	
P8-C. TREBALLAR															
Al seu barri	235	<88	>147	13	>55	>91	>76	<0	53	44	46	35	30	28	
A altres barris de L'Hospitalet	357	167	190	23	>79	>164	90	<1	86	<49	71	61	51	39	
Fora de L'Hospitalet	1382	>783	<599	<67	>314	>682	311	<9	252	301	242	214	220	153	
No treballa	1930	<823	>1106	>230	<167	<236	<354	>943	375	371	303	343	285	252	
No contesta	2	1	1	0	0	0	2	0	0	1	0	0	0	0	
Base Treballa	1976	1040	937	102	448	938	479	10	391	395	358	310	301	221	
P8-C. TREBALLAR															
Al seu barri	235	<88	>147	13	55	91	>76	0	53	44	46	35	30	28	
A altres barris de L'Hospitalet	357	167	190	23	79	164	90	1	86	<49	71	61	51	39	
Fora de L'Hospitalet	1382	>783	<599	67	314	682	311	9	252	301	242	214	220	153	
No contesta	2	1	1	0	0	0	2	0	0	1	0	0	0	0	

Absoluts ponderats	Total		SEXE		EDAT					DISTRICTE DE RESIDÈNCIA					
	Home	Dona	18-24	25-34	35-49	50-64	65 i més	Districte I	Districte II	Districte III	Districte IV	Districte V	Districte VI		
Base Total	3906	1863	2043	332	615	1173	832	954	766	766	661	653	586	473	
P8-D. FER ACTIVITATS D'OCI															
Al seu barri	1356	644	712	98	<170	397	282	>409	>316	<191	>276	205	<161	>207	
A altres barris de L'Hospitalet	577	283	294	>81	>130	>205	<92	<68	98	129	<71	108	>109	63	
Fora de L'Hospitalet	1472	730	741	>149	>297	>528	345	<152	<242	>376	253	258	219	<123	
No fa mai aquesta activitat	441	<174	>267	<0	<9	<30	96	>305	94	<62	<57	74	>83	>70	
No sap	52	30	22	4	6	12	13	17	14	<4	4	7	>15	9	
No contesta	8	2	6	0	1	1	>5	1	2	4	0	1	0	1	
Base Fa activitats d'oci	3465	1689	1776	332	605	1143	737	648	672	704	604	579	503	403	
Al seu barri	1356	644	712	<98	<170	<397	282	>409	>316	<191	>276	205	<161	>207	
A altres barris de L'Hospitalet	577	283	294	>81	>130	205	<92	<68	98	129	<71	108	>109	63	
Fora de L'Hospitalet	1472	730	741	149	>297	528	345	<152	<242	>376	253	258	219	<123	
No sap	52	30	22	4	6	12	13	>17	14	<4	4	7	>15	9	
No contesta	8	2	6	0	1	1	>5	1	2	4	0	1	0	1	
Base Total	3906	1863	2043	332	615	1173	832	954	766	766	661	653	586	473	
P8-E. QUEDAR AMB AMICS O FAMILIARS															
Al seu barri	2076	1000	1076	172	299	613	429	>564	>470	<338	>395	<304	<269	>301	
A altres barris de L'Hospitalet	518	253	265	>63	>117	158	91	<88	100	108	<53	104	>97	57	
Fora de L'Hospitalet	1163	531	632	94	187	377	>284	<221	<167	>289	194	>224	198	<90	
No fa mai aquesta activitat	63	32	32	<0	<0	<5	12	>47	8	13	8	14	11	9	
No sap	82	45	37	3	12	19	14	>34	21	16	12	<6	12	15	
No contesta	4	2	1	0	0	1	2	0	0	>2	0	0	0	1	
Base Queda amb amics o familiars	3842	1831	2011	332	615	1168	820	907	758	753	654	638	575	464	
Al seu barri	2076	1000	1076	172	299	613	429	>564	>470	<338	>395	<304	<269	>301	
A altres barris de L'Hospitalet	518	253	265	>63	>117	158	91	<88	100	108	<53	104	>97	57	
Fora de L'Hospitalet	1163	531	632	94	187	377	>284	<221	<167	>289	194	>224	198	<90	
No sap	82	45	37	3	12	19	14	>34	21	16	12	<6	12	15	
No contesta	4	2	1	0	0	1	2	0	0	>2	0	0	0	1	
Base Total	3906	1863	2043	332	615	1173	832	954	766	766	661	653	586	473	
P8-F. PASSEJAR															
Al seu barri	2299	1081	1217	170	332	693	481	>622	>544	<322	>448	354	<273	>356	
A altres barris de L'Hospitalet	523	255	268	>66	94	146	108	110	107	111	<61	88	>105	52	
Fora de L'Hospitalet	946	461	486	92	>173	315	205	<161	<98	>308	<128	>186	>175	<51	
No fa mai aquesta activitat	68	24	43	1	8	<5	14	>38	8	11	10	11	>17	10	
No sap	67	40	26	3	8	12	21	22	7	14	13	14	15	3	
No contesta	4	1	3	0	0	1	2	0	1	1	0	0	1	0	
Base Passeja	3838	1839	1999	330	607	1168	818	915	758	756	651	642	569	463	
Al seu barri	2299	1081	1217	<170	332	693	481	>622	>544	<322	>448	354	<273	>356	
A altres barris de L'Hospitalet	523	255	268	>66	94	146	108	110	107	111	<61	88	>105	52	
Fora de L'Hospitalet	946	461	486	92	173	315	205	<161	<98	>308	<128	>186	>175	<51	
No sap	67	40	26	3	8	12	21	22	7	14	13	14	15	3	
No contesta	4	1	3	0	0	1	2	0	1	1	0	0	1	0	

Absoluts ponderats	Total		SEXE		EDAT					DISTRICTE DE RESIDÈNCIA					
	Home	Dona	18-24	25-34	35-49	50-64	65 i més	Districte I	Districte II	Districte III	Districte IV	Districte V	Districte VI		
Base Total	3906	1863	2043	332	615	1173	832	954	766	766	661	653	586	473	
P8-G. FER ESPORT, JA SIGUI A L'AIRE LLIURE O EN UN RECINTE TANCAT															
Al seu barri	1602	733	869	152	>300	496	334	<320	>356	<217	>328	240	<202	>260	
A altres barris de L'Hospitalet	452	>257	<195	>77	80	147	<76	<70	86	104	63	80	84	<35	
Fora de L'Hospitalet	726	>408	<318	65	>139	>295	153	<74	<107	>246	<95	121	117	<41	
No fa mai aquesta activitat	1102	<452	>650	<35	<95	<230	262	>480	214	192	168	>212	178	137	
No sap	23	13	10	3	0	3	8	10	4	6	6	1	6	0	
No contesta	2	0	2	0	0	2	0	0	0	0	>2	0	0	0	
Base Fa esport	2804	1411	1393	297	520	944	571	474	552	574	493	441	408	335	
Al seu barri	1602	<733	>869	152	300	496	334	>320	>356	<217	>328	240	<202	>260	
A altres barris de L'Hospitalet	452	>257	<195	>77	80	147	76	70	86	104	63	80	>84	<35	
Fora de L'Hospitalet	726	>408	<318	65	139	>295	153	<74	<107	>246	<95	121	117	<41	
No sap	23	13	10	3	<0	3	8	>10	4	6	6	1	6	0	
No contesta	2	0	2	0	0	2	0	0	0	0	>2	0	0	0	
Base Total	3906	1863	2043	332	615	1173	832	954	766	766	661	653	586	473	
P8-H. ANAR DE TAPES O DE RESTAURANTS															
Al seu barri	1643	833	810	146	249	>553	335	<359	>397	<218	>318	271	234	204	
A altres barris de L'Hospitalet	624	324	301	>67	>134	>218	124	<81	131	126	<64	101	112	91	
Fora de L'Hospitalet	1150	<501	649	112	>220	349	269	<200	<147	>345	198	190	161	<109	
No fa mai aquesta activitat	417	<170	247	<4	<1	<33	80	>299	76	64	60	81	74	62	
No sap	68	35	33	2	8	19	>24	15	14	12	>20	11	6	6	
No contesta	4	1	3	0	>3	1	0	0	0	1	2	0	0	1	
Base Va de tapes o de restaurants	3489	1693	1796	327	614	1141	752	655	690	702	602	571	513	411	
Al seu barri	1643	833	810	146	<249	553	335	>359	>397	<218	>318	271	234	204	
A altres barris de L'Hospitalet	624	324	301	67	>134	218	124	<81	131	126	<64	101	>112	>91	
Fora de L'Hospitalet	1150	<501	>649	112	220	349	269	200	<147	>345	198	190	161	<109	
No sap	68	35	33	2	8	19	>24	15	14	12	>20	11	6	6	
No contesta	4	1	3	0	>3	1	0	0	0	1	2	0	0	1	

Absoluts ponderats	Total		SEXE						EDAT						DISTRICTE DE RESIDÈNCIA					
	Home	Dona	18-24	25-34	35-49	50-64	65 i més	Districte I	Districte II	Districte III	Districte IV	Districte V	Districte VI							
Base Total	3906	1863	2043	332	615	1173	832	954	766	766	661	653	586	473						
P9. VOSTÈ CONSIDERA QUE ESTÀ MOLT, BASTANT, POC O GENS INFORMAT DEL QUE PASSA AL SEU BARRI?																				
Molt informat	314	156	159	23	57	100	65	69	65	62	54	51	37	45						
Bastant informat	1489	724	765	115	<204	477	339	354	>349	265	275	<194	<190	>215						
Poc informat	1702	808	894	>175	278	504	351	394	<287	350	297	>319	281	<167						
Gens informat	349	150	199	<18	>71	90	66	>104	<51	77	<29	>81	>74	37						
No sap	46	21	24	1	5	<1	11	>27	13	11	4	8	4	6						
No contesta	7	4	2	0	0	1	0	>5	1	1	2	0	0	2						
Molt + bastant informat	1803	879	923	138	261	577	404	423	>414	327	329	<246	<227	>260						
Poc + gens informat	2051	958	1093	193	349	594	417	499	<338	427	326	>400	>356	<205						
NS/NC	52	26	26	1	5	<2	11	>32	14	12	6	8	4	8						
P10. I LI AGRADARIA ESTAR MÉS INFORMAT SOBRE EL QUE PASSA AL SEU BARRI?																				
Sí	2638	1226	1412	226	414	>854	583	<560	495	533	447	445	410	309						
No	1205	608	597	100	195	<310	239	>361	261	227	197	194	168	158						
No sap	55	24	32	5	4	9	8	>28	10	6	14	13	7	5						
No contesta	7	5	2	0	1	0	2	4	0	0	>4	1	1	1						
Base Li agradaria estar més informat	2638	1226	1412	226	414	854	583	560	495	533	447	445	410	309						
P10-A. I PER QUIN MITJÀ PREFERIRIA ESTAR MÉS INFORMAT DEL QUE PASSA AL SEU BARRI?																				
Una revista o butlletí del barri	1119	523	596	<57	<109	<323	>312	>318	219	237	171	170	182	139						
Cartells de porteria	136	73	63	15	26	41	20	35	28	31	17	17	26	18						
Fulletons a la bústia	439	<172	>267	<26	76	144	93	101	89	>112	81	73	<46	38						
Xarxes socials com Facebook o Twitter	633	307	326	>113	>173	224	<90	<34	100	<102	127	>129	95	81						
Missatges al mòbil	171	76	95	14	17	>86	33	<22	33	27	31	29	>37	14						
(Espontani) Correu electrònic	27	12	15	0	6	>17	2	1	3	10	>10	1	2	2						
(Espontani) Premsa	23	13	10	0	0	<0	>10	>12	5	6	2	3	5	2						
(Espontani) Televisió	19	13	6	2	1	5	1	>9	4	1	2	3	5	3						
Altres	22	15	8	0	2	7	8	6	3	2	4	7	3	2						
Tots	3	2	1	0	0	0	>2	0	0	0	0	1	1	1						
Cap d'aquests	19	9	10	0	3	<1	4	>12	7	2	0	5	1	3						
No sap	26	11	15	0	1	7	9	8	3	2	2	6	7	6						
No contesta	2	0	2	0	0	0	0	>2	1	0	0	1	0	0						
Base Esmenta un mitjà	2588	1204	1385	226	410	846	568	538	484	528	445	433	400	298						
P10-B. I EN SEGON LLOC?																				
Una revista o butlletí del barri	576	265	311	59	>112	202	115	<88	111	106	110	94	83	71						
Cartells de porteria	364	149	215	35	69	122	70	68	59	74	74	64	54	39						
Fulletons a la bústia	602	276	326	51	<74	188	147	143	118	124	85	102	109	64						
Xarxes socials com Facebook o Twitter	470	222	248	>54	86	>182	101	<48	79	>118	73	75	67	58						
Missatges al mòbil	271	137	134	19	49	91	68	44	55	54	51	52	37	22						
(Espontani) Correu electrònic	24	7	17	3	4	8	5	4	6	5	4	4	2	2						
(Espontani) Premsa	11	8	3	0	0	2	5	4	2	1	>6	1	0	0						
(Espontani) Televisió	20	10	10	1	0	3	5	>11	>9	4	0	0	5	2						
Altres	19	12	8	0	1	5	4	>9	1	7	0	3	0	>7						
Cap més	232	118	114	<5	<14	<45	50	>119	44	35	42	37	43	31						

Absoluts ponderats	Total		SEXE					EDAT					DISTRICTE DE RESIDÈNCIA					
	Home	Dona	18-24	25-34	35-49	50-64	65 i més	Districte I	Districte II	Districte III	Districte IV	Districte V	Districte VI					
Base Li agradaria estar més informat	2638	1226	1412	226	414	854	583	560	495	533	447	445	410	309				
P10. SUMA DE LES DUES RESPOSTES																		
Una revista o butlletí del barri	1694	787	907	<116	<221	525	>427	>407	329	344	282	265	265	210				
Cartells de porteria	500	223	277	49	95	163	90	103	87	105	90	81	80	57				
Fulletons a la bústia	1041	448	593	77	150	332	239	243	207	236	167	175	155	102				
Xarxes socials com Facebook o Twitter	1103	529	574	>167	>259	>405	<190	<82	<178	220	200	204	161	139				
Missatges al mòbil	442	213	229	33	66	>177	101	<66	88	81	82	81	74	<36				
(Espontani) Correu electrònic	50	18	32	3	10	>25	7	5	10	14	14	5	4	4				
(Espontani) Premsa	33	21	13	0	<0	<2	>15	>17	8	7	8	4	5	2				
(Espontani) Televisió	38	23	16	3	2	7	6	>20	>13	5	2	3	10	5				
Altres	41	26	15	0	3	12	12	>15	5	10	4	11	3	>9				
Tots	3	2	1	0	0	0	>2	0	0	0	0	1	1	1				
Cap d'aquests	19	9	10	0	3	<1	4	>12	7	2	0	5	1	3				
No sap	26	11	15	0	1	7	9	8	3	2	2	6	7	6				
No contesta	2	0	2	0	0	0	0	>2	1	0	0	1	0	0				

Absoluts ponderats	Total		SEXE						EDAT						DISTRICTE DE RESIDÈNCIA					
	Home	Dona	18-24	25-34	35-49	50-64	65 i més	Districte I	Districte II	Districte III	Districte IV	Districte V	Districte VI							
Base Total	3906	1863	2043	332	615	1173	832	954	766	766	661	653	586	473						
P11. EN UNA ESCALA DEL 0 AL 10, COM VALORARIA VOSTÈ LA GESTIÓ DE L'ACTUAL AJUNTAMENT?																				
0	179	91	88	10	26	63	40	41	24	38	<13	>52	36	17						
1	42	17	24	5	>12	11	8	6	4	7	8	9	10	3						
2	98	56	42	9	16	39	22	<12	13	22	21	15	20	6						
3	148	80	68	11	26	49	32	30	25	34	20	29	22	18						
4	262	130	132	<13	41	88	65	54	45	>66	37	45	43	26						
5	700	325	375	57	96	224	165	159	130	146	<88	131	121	84						
6	739	331	408	75	120	231	167	<147	154	143	>153	<96	99	94						
7	752	>400	<352	>90	123	237	139	163	160	146	>156	<101	97	93						
8	566	257	309	42	87	<144	120	>173	130	<88	96	99	76	77						
9	130	66	64	5	>33	37	20	34	19	26	25	26	15	18						
10	101	47	53	5	21	<17	13	>44	17	22	16	22	11	14						
No sap	173	<51	>122	12	<9	<28	38	>86	39	28	25	25	36	20						
No contesta	16	10	7	0	4	4	4	5	6	1	4	2	0	2						
Mitjana	5,82	5,79	5,85	5,93	5,91	5,62	5,66	6,13	6,04	5,67	6,10	5,58	5,48	6,06						
Desviació	2,19	2,22	2,16	1,93	2,27	2,19	2,14	2,24	1,98	2,22	1,96	2,49	2,31	2,07						
Casos	3716	1802	1914	320	602	1141	790	863	721	737	632	625	550	451						
Suspès	729	375	354	<46	122	>250	167	<143	<111	>167	<99	>150	>131	70						
Aprovat	2988	1427	1560	273	481	891	622	720	610	570	533	475	419	380						
NS/NC	190	<61	>129	12	<12	<32	42	>91	46	29	29	27	36	22						
Suspès	729	375	354	<46	122	>250	167	<143	<111	>167	<99	>150	>131	70						
Bé	1440	657	783	132	216	455	331	<306	284	289	241	228	220	178						
Notable	1318	657	660	132	210	381	258	336	290	234	252	200	173	170						
Excel·lent	230	113	117	<10	>54	55	<33	>78	36	48	41	48	26	32						
NS/NC	190	<61	>129	12	<12	<32	42	>91	46	29	29	27	36	22						

Absoluts ponderats	Total		SEXE		EDAT					DISTRICTE DE RESIDÈNCIA					
	Home	Dona	18-24	25-34	35-49	50-64	65 i més	Districte I	Districte II	Districte III	Districte IV	Districte V	Districte VI		
Base Total	3906	1863	2043	332	615	1173	832	954	766	766	661	653	586	473	
P12. I COM VALORARIA VOSTÈ LA GESTIÓ QUE L'ACTUAL AJUNTAMENT FA AL SEU BARRI?															
0	236	>134	102	17	47	73	48	51	<27	51	<13	>69	>51	24	
1	52	26	27	2	13	20	13	<4	7	11	6	>15	9	4	
2	118	53	65	7	17	43	34	<18	16	28	22	24	18	10	
3	178	86	92	12	31	>68	45	<21	32	>47	22	32	30	16	
4	346	175	171	23	46	>129	79	69	62	80	44	64	>67	29	
5	719	323	396	56	<87	219	167	189	135	151	105	123	116	89	
6	698	320	378	71	112	223	148	<142	135	130	>157	<89	94	93	
7	701	344	356	>87	116	193	145	161	>163	131	136	<89	97	86	
8	501	248	252	37	76	133	93	>162	>121	<75	>109	73	<49	73	
9	138	71	67	8	>39	33	<17	41	18	26	28	24	19	22	
10	91	43	48	7	20	20	13	>32	18	18	<5	>23	17	9	
No sap	118	<30	>87	4	<7	<18	27	>61	28	17	14	24	19	16	
No contesta	12	10	3	0	3	2	3	4	>6	1	2	3	0	0	
Mitjana	5,57	5,53	5,61	5,78	5,63	5,35	5,36	5,95	5,88	5,34	6,02	5,15	5,22	5,86	
Desviació	2,31	2,39	2,23	2,10	2,53	2,28	2,24	2,26	2,08	2,34	1,91	2,67	2,45	2,20	
Casos	3776	1823	1953	327	605	1153	802	889	732	748	646	626	567	457	
Suspès	929	473	456	62	154	>332	219	<162	<144	>216	<106	>205	>175	<84	
Aprovat	2847	1350	1497	265	450	821	583	727	589	532	>540	<421	392	373	
NS/NC	130	<40	>90	5	<10	<20	30	>65	34	18	16	27	19	16	
Suspès	929	473	456	62	154	>332	219	<162	<144	>216	<106	>205	>175	<84	
Bé	1417	643	773	127	200	443	316	331	270	282	261	212	210	182	
Notable	1201	593	609	>123	192	326	237	323	>284	206	>245	<162	<145	159	
Excel·lent	229	114	115	15	>59	<52	<30	>73	35	44	34	47	36	32	
NS/NC	130	<40	>90	5	<10	<20	30	>65	34	18	16	27	19	16	

Absoluts ponderats	Total		EDAT					DISTRICTE DE RESIDÈNCIA						
	Home	Dona	18-24	25-34	35-49	50-64	65 i més	Districte I	Districte II	Districte III	Districte IV	Districte V	Districte VI	
Base Total	3906	1863	2043	332	615	1173	832	954	766	766	661	653	586	473
P13. QUÈ DEMANARIA A L'AJUNTAMENT QUE FES PEL SEU BARRI?														
Soterrar les vies del tren	32	15	17	2	1	9	8	12	8	5	8	1	<0	>11
Fomentar l'ocupació, l'economia	50	33	17	7	>18	12	<3	10	16	8	8	6	6	6
Més activitats i espais culturals	22	10	12	>5	5	8	3	2	7	2	4	1	>7	1
Milliores en equipaments educatius	37	12	25	1	3	>25	3	5	7	5	>12	2	1	>10
Milliores en transport públic	63	29	34	4	12	13	18	15	12	<4	>35	<3	<2	7
Donar més informació	18	11	8	2	4	6	3	4	4	5	4	1	4	0
Més proximitat al ciutadà, més trepitjar el barri, més implicació	110	59	51	6	16	32	31	25	21	<12	16	24	20	16
Pacificar el trànsit: cotxes, bicis, carrils bici, etc.	17	12	5	1	5	4	3	4	5	>7	1	1	2	0
Més espais verds / Milliores en els espais verds	258	118	140	27	>60	>97	<36	<38	>81	<31	45	37	41	23
Més seguretat i vigilància	703	330	373	57	100	208	167	172	<52	>172	<95	>182	>139	<63
Més neteja	731	320	411	<43	100	225	170	193	151	160	129	129	103	<59
Millorar l'aparcament	74	>57	<17	7	13	28	18	<8	20	13	12	10	13	6
Millor manteniment de l'espai públic	286	142	144	19	40	81	60	85	66	62	<32	34	36	>54
Milliores en equipaments esportius	72	>52	<20	>15	11	30	15	<1	13	12	16	14	8	9
Milliores en equipaments i serveis per a la gent gran	28	<6	>22	0	<0	4	4	>20	7	6	4	1	5	5
Milliores en equipaments sanitaris	26	12	14	2	5	7	3	9	>12	5	<0	2	2	6
Abaixar els impostos	19	7	13	1	2	<1	4	>11	6	0	6	0	4	3
Milliores en comerç	54	21	33	>10	14	11	12	8	12	10	14	4	4	10
Equipaments, serveis i activitats per nens / joves	70	30	39	>15	13	>37	<3	<2	18	10	17	9	6	10
Fer milliores en general	19	12	6	2	1	4	4	7	5	5	2	4	1	2
Gestionar / Controlar la immigració	80	32	48	<1	12	19	>26	22	<4	19	11	>25	17	<3
Millorar l'accés a l'habitatge	37	25	12	1	7	>19	7	<3	12	8	6	6	1	3
Milliores en altres equipaments i serveis	31	22	9	5	8	6	9	3	8	4	>12	4	2	1
Més activitats i espais d'oci	44	15	30	>13	12	10	7	<2	14	4	11	<0	7	9
Millorar la política social: més ajudes	45	22	23	4	9	13	9	10	9	8	7	11	4	6
Lluitar contra les plagues (escarabats, mosquits, etc.)	49	14	35	8	9	16	5	11	5	10	>15	<1	3	>15
Controlar l'incivisme	167	74	93	<5	16	55	47	44	<19	>53	<17	>43	29	<6
Controlar els locals d'oci	48	19	29	5	6	14	13	10	>21	12	6	5	3	<0
Reduir el soroll	38	11	27	0	3	15	11	9	7	8	8	8	5	2
Gestionar els gossos: espais, controls, neteja, etc.	148	56	92	7	26	34	27	>55	39	24	26	<14	23	21
Milliores a l'espai públic: zones per vianants, escales mecàniques, ascensors, etc.	71	33	38	3	<4	24	14	>26	7	8	10	<5	13	>28
Millorar els contenidors i la recollida d'escombraries	24	5	18	4	5	6	3	6	1	5	6	3	>9	0
Altres	82	50	33	7	>22	18	20	16	18	18	12	11	8	16
Res	62	38	24	5	5	19	7	>27	15	12	7	12	8	9
No sap	271	146	126	>37	47	<63	54	70	63	<37	44	<31	43	>53
No contesta	19	13	7	3	0	2	5	>10	1	4	4	4	3	4

Absoluts ponderats	Total		EDAT					DISTRICTE DE RESIDÈNCIA						
	Home	Dona	18-24	25-34	35-49	50-64	65 i més	Districte I	Districte II	Districte III	Districte IV	Districte V	Districte VI	
Base Total	3906	1863	2043	332	615	1173	832	954	766	766	661	653	586	473
P14. EN TOT EL TEMPS QUE PORTA VIVINT AL SEU BARRI, QUÈ DIRIA QUÈ ÉS EL MILLOR QUE HA FET L'AJUNTAMENT AL SEU BARRI?														
Millores a l'espai públic	899	436	463	63	124	276	>238	199	<140	>263	141	147	144	<65
Altres serveis i equipaments	55	29	26	3	10	17	11	15	7	17	15	5	3	8
Activitats i espais culturals	40	19	21	4	8	13	<1	14	7	13	4	6	7	4
Equipaments educatius	43	15	28	3	4	14	8	15	11	8	3	4	11	5
Transport públic	182	<61	>121	19	27	47	35	54	<22	43	>45	<18	27	27
Millorar el barri, reformar-lo, modernitzar-lo	100	40	60	<0	<8	23	25	>44	15	<9	>30	<8	11	>26
Implicar-se, trepitjar el barri, proximitat als veïns	17	10	8	0	3	7	1	6	2	1	4	3	0	>6
Comunicacions i accessos	37	17	20	0	2	>19	7	8	12	4	6	3	5	8
Parcs i espais verds	399	207	192	39	61	117	88	93	73	<49	64	67	62	>84
Seguretat i vigilància	47	29	18	8	>19	9	8	<4	4	8	4	>15	11	4
Neteja	116	56	60	11	19	34	19	33	26	24	14	17	19	16
Gestionar l'aparcament	27	>22	<5	3	2	8	10	5	2	5	3	7	6	3
Espais per gossos: pipicans, correccans	15	5	10	>4	2	6	1	1	3	1	0	2	>7	1
Equipaments esportius	38	24	14	7	3	13	4	11	10	<1	5	4	6	>12
Equipaments i serveis per a la gent gran	24	11	13	0	1	4	5	>14	7	7	2	1	7	0
Equipaments sanitaris	31	11	20	2	4	10	7	9	3	8	2	6	4	7
Gran Via - Plaça Europa - Fira	66	34	32	2	6	26	15	17	<0	<0	>59	<0	<0	7
Comerç: botigues, mercats, centres comercials	45	22	24	3	8	14	6	14	12	12	<0	10	6	5
Escales mecàniques, ascensors	51	19	32	1	4	12	12	>21	<3	5	<0	<3	>40	<0
Festes, activitats i espais d'oci	89	41	48	>21	>26	25	12	<5	>43	12	12	11	8	<3
Construir el barri / Urbanitzar-lo / Asfaltar-lo	158	92	66	<4	<9	39	>52	>54	23	26	34	21	15	>39
Construir habitatges, facilitar l'accés a l'habitatge	48	19	29	5	>15	11	7	10	8	6	>25	6	<1	2
Soterrar les vies	49	21	27	<0	4	<7	>19	18	12	<0	>36	<0	<0	<0
Plaça de l'Ajuntament	25	11	14	0	>8	11	4	2	>25	<0	<0	<0	0	0
Avinguda de Carmen Amaya	17	8	9	2	2	4	4	4	0	0	0	0	0	>17
Plaça de la Carpa	14	7	6	0	1	4	3	6	0	0	0	0	>14	0
Rambla de Just Oliveras	14	8	6	0	1	4	1	>8	>13	0	0	0	0	1
Equipaments, serveis i activitats per nens / joves	23	5	18	>6	4	11	<0	2	7	8	4	1	1	1
CAP de Sanfeliu	4	2	1	0	0	0	2	1	>4	0	0	0	0	0
Biblioteca de Bellvitge	19	8	10	2	3	7	2	3	0	0	0	0	0	>19
Equipament Ana Díaz Rico	7	5	1	1	2	3	0	0	0	0	0	>7	0	0
Parc de Can Buxeres	11	7	4	1	0	3	3	3	>11	0	0	0	0	0
Plaça / Passeig dels Cirerers	3	1	2	0	1	1	0	1	>3	0	0	0	0	0
Parc de la Serp	19	8	11	1	2	7	5	5	>19	0	0	0	0	0
Parc de la Torrassa	19	9	11	1	2	6	5	5	0	>19	0	0	0	0
Parc de la Marquesa	14	5	9	2	2	4	0	6	0	>14	0	0	0	0
Parc de Bellvitge	24	14	10	0	6	9	7	2	<0	<0	<0	<0	0	>24
CAP del Gornal	5	2	4	0	1	2	1	1	0	0	0	0	0	>5
Plaça dels Veïns	1	1	0	0	0	0	0	0	0	0	>1	0	0	0
Poliesportiu Municipal del Centre	19	11	8	2	4	7	4	2	>19	0	0	0	0	0
Poliesportiu Municipal de SanFeliu	16	6	9	1	2	5	2	6	>16	0	0	0	0	0
Poliesportiu Municipal Gornal	7	4	3	1	2	2	1	1	0	0	0	0	0	>7
Centre comercial Gran Via 2	16	10	6	>4	0	6	4	2	0	0	>16	0	0	0
Mercadona	21	8	12	>4	6	5	4	2	<0	<0	0	>12	1	>7
Mercat de La Florida	57	21	36	8	9	20	8	12	<0	<0	<0	>57	<0	<0
Festa major de Granvia Sud	4	2	2	1	1	1	0	0	0	0	>4	0	0	0
Soterrar les línies elèctriques	7	1	5	0	0	1	>4	1	0	0	0	>7	0	0
Altres	113	>71	<41	7	18	43	27	18	24	16	24	23	14	12
Res	204	112	92	14	35	75	39	42	<27	49	<22	>59	30	17
No sap	639	274	364	68	>129	179	<112	151	>148	133	<80	122	>127	<29
No contesta	10	3	7	0	1	5	2	3	>5	4	0	1	0	0

Absoluts ponderats	Total		SEXE						EDAT						DISTRICTE DE RESIDÈNCIA					
	Home	Dona	18-24	25-34	35-49	50-64	65 i més	Districte I	Districte II	Districte III	Districte IV	Districte V	Districte VI							
Base Total	3906	1863	2043	332	615	1173	832	954	766	766	661	653	586	473						
P15. I EL PITJOR QUE HA FET L'AJUNTAMENT EN AQUEST TEMPS AL SEU BARRI?																				
Gestió de la immigració	191	78	113	<5	26	54	>59	48	<8	>59	26	>58	36	<4						
Falten millores en el transport públic	34	15	20	6	4	9	6	9	3	<1	>21	2	3	4						
Gestió de l'aparcament	118	67	52	5	22	>49	24	19	>34	20	18	15	>27	<3						
Massa impostos	44	18	26	0	<1	10	14	>20	9	6	11	7	6	4						
Obres, reformes de l'espai públic	107	51	56	10	24	27	26	19	23	>37	11	11	15	10						
Manteniment de l'espai públic	89	48	41	6	13	28	21	22	16	17	20	11	15	10						
Falta de seguretat, manca de vigilància	239	132	107	17	41	87	47	46	<17	>69	<19	>56	>54	23						
Manca de neteja	257	102	154	<9	37	88	66	57	47	57	47	38	47	21						
Gestió de l'incivisme	103	60	44	4	18	38	22	21	<7	>37	12	24	17	6						
Gestió del trànsit: cotxes, bicis, carrils bici, etc.	57	33	24	6	13	19	11	7	9	>18	16	<1	6	7						
Cal fomentar més l'ocupació, els negocis, l'economia	24	12	12	1	6	10	4	2	6	4	>10	1	1	2						
Política d'accés a l'habitatge	22	14	8	2	7	11	3	<0	5	1	>8	4	0	3						
Gestió de la recollida d'escombraries	21	8	13	2	3	6	4	6	3	1	6	3	>7	0						
Gestió dels serveis i equipaments sanitaris	32	16	17	>7	2	12	2	10	8	4	<0	3	3	>15						
Gestió dels serveis i equipaments educatius	35	16	19	2	3	>22	<1	6	8	4	>14	1	1	7						
Gestió dels parcs i espais verds	106	59	47	13	13	41	23	<16	>32	13	21	12	17	12						
Política de comerç	51	24	27	<0	6	>25	15	6	12	6	10	10	9	3						
Gestió dels locals d'oci	43	22	21	5	4	16	>15	<3	>25	11	<2	2	3	<0						
Gestió del soroll	16	8	8	3	2	3	3	6	2	5	0	5	4	1						
Gestió dels gossos	49	23	26	6	5	13	13	13	14	7	4	11	5	7						
Excés de construcció, massificació	58	35	24	4	7	20	14	14	>23	<2	4	13	5	12						
No escolta prou els ciutadans, no es preocupa prou pel barri	63	32	31	<0	9	16	>22	15	16	13	7	7	13	8						
Mala gestió dels recursos, malbaratament, retallades	16	8	9	0	>6	1	6	2	4	0	2	5	1	4						
No lluitar contra les plagues (escarabats, mosquits, etc.)	18	7	11	3	2	5	4	4	0	4	1	0	3	>11						
No ha fet res al barri	61	33	28	6	13	17	9	16	12	18	<2	10	9	10						
Gestió de les festes, activitats i espais d'oci	49	26	24	>13	11	19	<3	<3	11	6	12	3	4	>13						
Incompliment de promeses	19	>16	<4	0	1	5	7	6	3	1	6	3	4	3						
Abandonar el barri, oblidar-lo, deixar que es degradi	132	72	60	12	17	44	34	25	17	30	<9	>39	25	12						
Okupes, pisos patera, pisos turístics, etc.	28	11	17	2	5	>14	4	3	1	8	1	>10	4	3						
Gestió dels serveis i equipaments esportius	23	14	9	0	7	8	6	2	8	4	6	1	1	3						
Les reformes al Parc de la Serp	16	6	9	1	4	6	4	1	>16	0	0	0	0	0						
No soterrar les vies	40	23	17	1	6	13	8	13	6	5	10	<1	<0	>19						
La reforma del carrer Progrés	9	2	7	0	1	2	4	2	0	>9	0	0	0	0						
El soterrament parcial de la Granvia	2	1	1	0	0	1	0	1	0	0	>2	0	0	0						
Gestió del patrimoni immobiliari	19	11	9	2	4	4	4	5	>8	2	6	0	0	2						
Falta un ascensor a la parada de la RENFE	12	3	9	0	3	3	3	3	0	0	0	0	0	>12						
Falten escales mecàniques	2	0	2	0	0	0	0	2	0	0	0	0	>2	0						
Gestió d'altres serveis i equipaments	43	20	23	2	12	15	4	10	8	4	>16	6	5	4						
Altres	91	54	37	>13	14	25	22	17	18	16	22	12	12	11						
Res	147	62	85	15	24	37	33	39	34	27	32	20	16	18						
No sap	1371	<602	769	>147	218	<342	<249	>415	282	<236	237	241	196	178						
No contesta	46	20	26	1	<0	8	15	>21	8	5	12	5	10	6						

Absoluts ponderats	Total		SEXE		EDAT					DISTRICTE DE RESIDÈNCIA					
	Home	Dona	18-24	25-34	35-49	50-64	65 i més	Districte I	Districte II	Districte III	Districte IV	Districte V	Districte VI		
Base Total	3906	1863	2043	332	615	1173	832	954	766	766	661	653	586	473	
P16. DIGUI'M SI HA SENTIT PARLAR DELS SEGÜENTS EQUIPAMENTS I ESPAIS DEL SEU BARRI, SI ELS HA UTILITZAT ALGUNA VEGADA I COM ELS VALORA.															
P16-A.1. HA SENTIT A PARLAR DE LA REGIDORIA DEL DISTRICTE?															
Sí	2163	1026	1137	<64	<188	647	>607	>657	434	411	>446	<271	<278	>323	
No	1743	837	906	>268	>427	526	<226	<296	333	355	<216	>381	>308	<150	
Base Ha sentit a parlar de la Regidoria del Districte	2163	1026	1137	64	188	647	607	657	434	411	446	271	278	323	
P16-A.2. I L'HA UTILITZAT ALGUNA VEGADA EN ELS ÚLTIMS DOS ANYS?															
Sí	961	440	521	24	75	271	267	324	<155	208	>226	111	118	144	
No	1202	586	616	40	113	376	339	333	>279	203	220	161	161	179	
Base Total	3906	1863	2043	332	615	1173	832	954	766	766	661	653	586	473	
Ho coneix i ho ha utilitzat	961	440	521	<24	<75	271	>267	>324	<155	208	>226	<111	<118	>144	
Ho coneix però no ho ha utilitzat	1202	586	616	<40	<113	376	>339	>333	>279	<203	220	<161	161	>179	
No ho coneix	1743	837	906	>268	>427	526	<226	<296	333	355	<216	>381	>308	<150	
Base Ha utilitzat la Regidoria del Districte	961	440	521	24	75	271	267	324	155	208	226	111	118	144	
P16-A.3. I COM LA VALORA EN UNA ESCALA DE 0 A10?															
0	26	18	8	0	2	7	7	9	3	7	4	6	1	4	
1	2	2	0	0	0	0	0	2	0	0	>2	0	0	0	
2	6	3	3	>1	0	1	2	2	2	1	2	1	0	0	
3	18	7	11	0	3	3	8	4	0	5	3	4	3	2	
4	27	13	14	1	4	10	8	4	4	7	<0	6	6	4	
5	74	38	37	0	9	30	17	18	17	17	16	9	6	10	
6	141	63	78	7	14	43	45	<32	20	33	42	14	12	19	
7	191	95	96	>11	14	63	54	50	31	43	47	29	<13	28	
8	251	112	139	3	19	76	71	81	42	41	65	18	>45	41	
9	102	41	61	0	5	<17	27	>54	17	29	18	12	15	11	
10	113	44	69	0	<2	<21	27	>63	19	24	24	12	12	23	
No sap	10	6	4	0	>3	0	1	5	1	1	2	0	3	3	
Mitjana	7,14	6,93	7,31	6,45	6,51	6,89	7,05	7,62	7,24	7,04	7,14	6,72	7,41	7,29	
Desviació	2,08	2,21	1,94	1,46	2,00	1,94	2,06	2,16	1,97	2,20	1,95	2,41	1,85	2,08	
Casos	951	434	517	24	72	270	266	319	154	207	224	111	114	142	
Base Total	3906	1863	2043	332	615	1173	832	954	766	766	661	653	586	473	
Suspès	78	42	36	2	9	21	25	21	9	20	12	16	11	10	
Aprovat	873	392	481	<22	<63	249	>241	>298	<145	187	>212	<94	<104	>132	
NS/NC	10	6	4	0	3	0	1	5	1	1	2	0	3	3	
No ho ha utilitzat	1202	586	616	<40	<113	376	>339	>333	>279	<203	220	<161	161	>179	
No ho coneix	1743	837	906	>268	>427	526	<226	<296	333	355	<216	>381	>308	<150	
Suspès	78	42	36	2	9	21	25	21	9	20	12	16	11	10	
Bé	215	100	115	<7	23	73	>62	50	36	50	>58	<23	<19	30	
Notable	442	206	236	<14	<32	139	>125	>131	73	84	>111	<47	58	>69	
Excel·lent	216	85	131	<0	<7	<37	54	>116	36	53	42	<24	27	33	
NS/NC	10	6	4	0	3	0	1	5	1	1	2	0	3	3	
No ho ha utilitzat	1202	586	616	<40	<113	376	>339	>333	>279	<203	220	<161	161	>179	
No ho coneix	1743	837	906	>268	>427	526	<226	<296	333	355	<216	>381	>308	<150	

Absoluts ponderats	Total		SEXE		EDAT					DISTRICTE DE RESIDÈNCIA					
	Home	Dona	18-24	25-34	35-49	50-64	65 i més	Districte I	Districte II	Districte III	Districte IV	Districte V	Districte VI		
Base Centre i Sant Josep	673	316	356	50	94	194	161	174	673	0	0	0	0	0	
P16-B.1. HA SENTIT A PARLAR DEL MERCAT DEL CENTRE?															
Sí	652	303	348	46	93	191	157	165	652	0	0	0	0	0	
No	21	13	8	4	1	4	4	9	21	0	0	0	0	0	
Base Ha sentit a parlar del Mercat del Centre	652	303	348	46	93	191	157	165	652	0	0	0	0	0	
P16-B.2. I L'HA UTILITZAT ALGUNA VEGADA EN ELS ÚLTIMS DOS ANYS?															
Sí	423	183	240	25	57	134	98	109	423	0	0	0	0	0	
No	228	120	108	21	35	57	59	56	228	0	0	0	0	0	
Base Centre i Sant Josep	673	316	356	50	94	194	161	174	673	0	0	0	0	0	
Ho coneix i ho ha utilitzat	423	183	240	25	57	134	98	109	423	0	0	0	0	0	
Ho coneix però no ho ha utilitzat	228	120	108	21	35	57	59	56	228	0	0	0	0	0	
No ho coneix	21	13	8	4	1	4	4	9	21	0	0	0	0	0	
Base Ha utilitzat el Mercat del Centre	423	183	240	25	57	134	98	109	423	0	0	0	0	0	
P16-B.3. I COM EL VALORA EN UNA ESCALA DE 0 A10?															
0	7	3	3	0	1	1	1	4	7	0	0	0	0	0	
2	8	2	5	0	0	4	2	1	8	0	0	0	0	0	
3	12	8	4	0	1	4	3	3	12	0	0	0	0	0	
4	22	9	13	0	0	4	>10	9	22	0	0	0	0	0	
5	62	32	30	2	7	12	17	23	62	0	0	0	0	0	
6	87	32	55	2	6	33	21	25	87	0	0	0	0	0	
7	92	40	52	7	>21	34	19	<11	92	0	0	0	0	0	
8	90	39	51	9	16	37	15	14	90	0	0	0	0	0	
9	15	6	9	2	2	1	2	7	15	0	0	0	0	0	
10	25	11	14	2	4	3	6	10	25	0	0	0	0	0	
No sap	3	0	3	0	0	0	2	1	3	0	0	0	0	0	
Mitjana	6,49	6,44	6,53	7,53	7,00	6,51	6,16	6,25	6,49						
Desviació	1,90	1,95	1,86	1,35	1,65	1,71	1,89	2,22	1,90						
Casos	420	183	237	25	57	134	96	108	420	0	0	0	0	0	
Base Centre i Sant Josep	673	316	356	50	94	194	161	174	673	0	0	0	0	0	
Suspès	48	23	26	0	2	13	16	17	48	0	0	0	0	0	
Aprovat	372	161	211	25	55	121	80	91	372	0	0	0	0	0	
NS/NC	3	0	3	0	0	0	2	1	3	0	0	0	0	0	
No ho ha utilitzat	228	120	108	21	35	57	59	56	228	0	0	0	0	0	
No ho coneix	21	13	8	4	1	4	4	9	21	0	0	0	0	0	
Suspès	48	23	26	0	2	13	16	17	48	0	0	0	0	0	
Bé	149	64	85	5	13	45	39	48	149	0	0	0	0	0	
Notable	183	79	103	16	>37	>71	34	<25	183	0	0	0	0	0	
Excel·lent	40	18	23	5	6	<4	8	>18	40	0	0	0	0	0	
NS/NC	3	0	3	0	0	0	2	1	3	0	0	0	0	0	
No ho ha utilitzat	228	120	108	21	35	57	59	56	228	0	0	0	0	0	
No ho coneix	21	13	8	4	1	4	4	9	21	0	0	0	0	0	

Absoluts ponderats	Total		SEXE		EDAT					DISTRICTE DE RESIDÈNCIA					
	Home	Dona	18-24	25-34	35-49	50-64	65 i més	Districte I	Districte II	Districte III	Districte IV	Districte V	Districte VI		
Base La Torrassa i La Florida	809	385	423	77	145	246	162	179	0	391	0	418	0	0	
P16-C.1. HA SENTIT A PARLAR DEL MERCAT DEL TORRENT GORNAL?															
Sí	694	335	359	60	109	218	148	159	0	327	0	367	0	0	
No	114	50	64	>18	>36	28	14	20	0	63	0	51	0	0	
Base Ha sentit a parlar del Mercat del Torrent Gornal	694	335	359	60	109	218	148	159	0	327	0	367	0	0	
P16-C.2. I L'HA UTILITZAT ALGUNA VEGADA EN ELS ÚLTIMS DOS ANYS?															
Sí	304	149	155	27	59	87	67	63	0	<117	0	>187	0	0	
No	390	186	204	33	50	131	81	96	0	210	0	180	0	0	
Base La Torrassa i La Florida	809	385	423	77	145	246	162	179	0	391	0	418	0	0	
Ho coneix i ho ha utilitzat	304	149	155	27	59	87	67	63	0	<117	0	>187	0	0	
Ho coneix però no ho ha utilitzat	390	186	204	33	<50	131	81	96	0	210	0	180	0	0	
No ho coneix	114	50	64	>18	>36	28	14	20	0	63	0	51	0	0	
Base Ha utilitzat el Mercat del Torrent Gornal	304	149	155	27	59	87	67	63	0	117	0	187	0	0	
P16-C.3. I COM EL VALORA EN UNA ESCALA DE 0 A10?															
1	1	0	1	0	0	0	1	0	0	0	0	1	0	0	
2	5	4	1	1	0	1	0	3	0	1	0	4	0	0	
3	4	3	1	0	0	3	1	0	0	1	0	3	0	0	
4	14	4	10	1	0	3	5	5	0	1	0	13	0	0	
5	32	11	21	3	<1	10	10	8	0	7	0	25	0	0	
6	62	29	33	5	11	22	13	12	0	28	0	34	0	0	
7	72	41	32	8	17	20	19	9	0	28	0	44	0	0	
8	63	35	28	3	17	18	14	12	0	>34	0	29	0	0	
9	22	8	14	4	5	3	<0	>10	0	<2	0	20	0	0	
10	20	10	10	3	6	6	2	3	0	10	0	10	0	0	
No sap	8	4	4	0	1	3	1	3	0	4	0	4	0	0	
Mitjana	6,83	6,92	6,74	6,90	7,57	6,70	6,39	6,75		7,10		6,66			
Desviació	1,73	1,67	1,78	1,97	1,28	1,68	1,65	1,95		1,49		1,84			
Casos	296	145	151	27	58	85	66	60	0	114	0	183	0	0	
Base La Torrassa i La Florida	809	385	423	77	145	246	162	179	0	391	0	418	0	0	
Suspès	25	10	14	3	<0	7	8	8	0	<4	0	>21	0	0	
Aprovat	272	135	137	24	58	78	58	53	0	110	0	162	0	0	
NS/NC	8	4	4	0	1	3	1	3	0	4	0	4	0	0	
No ho ha utilitzat	390	186	204	33	<50	131	81	96	0	210	0	180	0	0	
No ho coneix	114	50	64	>18	>36	28	14	20	0	63	0	51	0	0	
Suspès	25	10	14	3	<0	7	8	8	0	<4	0	>21	0	0	
Bé	94	41	54	8	12	32	23	19	0	35	0	59	0	0	
Notable	135	76	59	10	>34	38	33	20	0	62	0	73	0	0	
Excel·lent	42	18	24	6	12	9	<2	13	0	12	0	30	0	0	
NS/NC	8	4	4	0	1	3	1	3	0	4	0	4	0	0	
No ho ha utilitzat	390	186	204	33	<50	131	81	96	0	210	0	180	0	0	
No ho coneix	114	50	64	>18	>36	28	14	20	0	63	0	51	0	0	

Absoluts ponderats	Total	SEXE		EDAT					DISTRICTE DE RESIDÈNCIA					
		Home	Dona	18-24	25-34	35-49	50-64	65 i més	Districte I	Districte II	Districte III	Districte IV	Districte V	Districte VI
Base La Torrassa i Collblanc	766	362	404	69	145	238	154	160	0	766	0	0	0	0
P16-D.1. HA SENTIT A PARLAR DEL MERCAT DE COLLBLANC?														
Sí	765	361	404	69	143	238	154	160	0	765	0	0	0	0
No	1	1	0	0	>1	0	0	0	0	1	0	0	0	0
Base Ha sentit a parlar del Mercat de Collblanc	765	361	404	69	143	238	154	160	0	765	0	0	0	0
P16-D.2. I L'HA UTILITZAT ALGUNA VEGADA EN ELS ÚLTIMS DOS ANYS?														
Sí	680	319	361	62	111	217	140	149	0	680	0	0	0	0
No	85	42	43	7	>33	20	14	11	0	85	0	0	0	0
Base La Torrassa i Collblanc	766	362	404	69	145	238	154	160	0	766	0	0	0	0
Ho coneix i ho ha utilitzat	680	319	361	62	111	217	140	149	0	680	0	0	0	0
Ho coneix però no ho ha utilitzat	85	42	43	7	>33	20	14	11	0	85	0	0	0	0
No ho coneix	1	1	0	0	>1	0	0	0	0	1	0	0	0	0
Base Ha utilitzat el Mercat de Collblanc	680	319	361	62	111	217	140	149	0	680	0	0	0	0
P16-D.3. I COM EL VALORA EN UNA ESCALA DE 0 A10?														
0	1	0	1	0	0	0	0	1	0	1	0	0	0	0
1	1	1	0	0	0	1	0	0	0	1	0	0	0	0
3	5	2	2	0	1	1	1	1	0	5	0	0	0	0
4	11	4	7	0	1	5	1	4	0	11	0	0	0	0
5	37	18	19	0	7	10	8	12	0	37	0	0	0	0
6	70	34	36	4	8	30	19	8	0	70	0	0	0	0
7	119	68	51	>19	24	39	23	<14	0	119	0	0	0	0
8	229	111	118	27	37	70	44	50	0	229	0	0	0	0
9	107	44	63	5	14	35	24	30	0	107	0	0	0	0
10	96	35	61	7	18	26	17	28	0	96	0	0	0	0
No sap	4	2	1	0	0	0	2	1	0	4	0	0	0	0
Mitjana	7,77	7,65	7,87	7,88	7,79	7,66	7,71	7,92		7,77				
Desviació	1,54	1,47	1,60	1,04	1,51	1,56	1,49	1,76		1,54				
Casos	676	316	360	62	111	217	138	148	0	676	0	0	0	0
Base La Torrassa i Collblanc	766	362	404	69	145	238	154	160	0	766	0	0	0	0
Suspès	18	7	11	0	2	7	2	6	0	18	0	0	0	0
Aprovat	658	309	349	62	109	210	135	142	0	658	0	0	0	0
NS/NC	4	2	1	0	0	0	>2	1	0	4	0	0	0	0
No ho ha utilitzat	85	42	43	7	>33	20	14	11	0	85	0	0	0	0
No ho coneix	1	1	0	0	>1	0	0	0	0	1	0	0	0	0
Suspès	18	7	11	0	2	7	2	6	0	18	0	0	0	0
Bé	107	51	55	4	16	39	28	20	0	107	0	0	0	0
Notable	348	179	169	>47	61	110	67	64	0	348	0	0	0	0
Excel·lent	203	79	124	12	32	61	41	>57	0	203	0	0	0	0
NS/NC	4	2	1	0	0	0	>2	1	0	4	0	0	0	0
No ho ha utilitzat	85	42	43	7	>33	20	14	11	0	85	0	0	0	0
No ho coneix	1	1	0	0	>1	0	0	0	0	1	0	0	0	0

Absoluts ponderats	Total		SEXE		EDAT					DISTRICTE DE RESIDÈNCIA					
	Home	Dona	18-24	25-34	35-49	50-64	65 i més	Districte I	Districte II	Districte III	Districte IV	Districte V	Districte VI		
Base Santa Eulàlia	614	292	322	50	97	192	139	135	0	0	614	0	0	0	
P16-E.1. HA SENTIT A PARLAR DEL MERCAT DE SANTA EULÀLIA?															
Sí	612	292	320	50	97	191	139	135	0	0	612	0	0	0	
No	2	0	2	0	0	2	0	0	0	0	2	0	0	0	
Base Ha sentit a parlar del Mercat de Santa Eulàlia	612	292	320	50	97	191	139	135	0	0	612	0	0	0	
P16-E.2. I L'HA UTILITZAT ALGUNA VEGADA EN ELS ÚLTIMS DOS ANYS?															
Sí	520	234	286	34	76	164	122	124	0	0	520	0	0	0	
No	91	>57	<34	>15	21	27	17	11	0	0	91	0	0	0	
Base Santa Eulàlia	614	292	322	50	97	192	139	135	0	0	614	0	0	0	
Ho coneix i ho ha utilitzat	520	234	286	34	76	164	122	124	0	0	520	0	0	0	
Ho coneix però no ho ha utilitzat	91	>57	<34	>15	21	27	17	11	0	0	91	0	0	0	
No ho coneix	2	0	2	0	0	2	0	0	0	0	2	0	0	0	
Base Ha utilitzat el Mercat de Santa Eulàlia	520	234	286	34	76	164	122	124	0	0	520	0	0	0	
P16-E.3. I COM EL VALORA EN UNA ESCALA DE 0 A10?															
0	2	0	2	0	0	0	0	>2	0	0	2	0	0	0	
1	4	2	2	>2	0	0	2	0	0	0	4	0	0	0	
2	2	0	2	0	0	0	0	>2	0	0	2	0	0	0	
3	2	2	0	0	0	0	0	>2	0	0	2	0	0	0	
4	8	4	4	>2	0	2	0	4	0	0	8	0	0	0	
5	40	15	25	2	4	11	13	10	0	0	40	0	0	0	
6	57	29	29	4	11	21	8	13	0	0	57	0	0	0	
7	128	55	72	8	>29	36	30	25	0	0	128	0	0	0	
8	187	99	88	13	<15	70	50	38	0	0	187	0	0	0	
9	46	15	30	2	10	13	10	11	0	0	46	0	0	0	
10	46	13	32	2	8	10	10	17	0	0	46	0	0	0	
Mitjana	7,39	7,34	7,43	6,94	7,50	7,47	7,42	7,31			7,39				
Desviació	1,58	1,43	1,70	2,01	1,31	1,26	1,52	1,98			1,58				
Casos	520	234	286	34	76	164	122	124	0	0	520	0	0	0	
Base Santa Eulàlia	614	292	322	50	97	192	139	135	0	0	614	0	0	0	
Suspès	17	8	10	>4	0	2	2	>10	0	0	17	0	0	0	
Aprovat	503	227	276	30	76	162	120	114	0	0	503	0	0	0	
No ho ha utilitzat	91	>57	<34	>15	21	27	17	11	0	0	91	0	0	0	
No ho coneix	2	0	2	0	0	2	0	0	0	0	2	0	0	0	
Suspès	17	8	10	>4	0	2	2	>10	0	0	17	0	0	0	
Bé	97	44	53	6	15	32	21	23	0	0	97	0	0	0	
Notable	314	154	160	21	44	107	80	63	0	0	314	0	0	0	
Excel·lent	91	<29	>63	4	17	23	19	29	0	0	91	0	0	0	
No ho ha utilitzat	91	>57	<34	>15	21	27	17	11	0	0	91	0	0	0	
No ho coneix	2	0	2	0	0	2	0	0	0	0	2	0	0	0	

Absoluts ponderats	Total		SEXE		EDAT					DISTRICTE DE RESIDÈNCIA					
	Home	Dona	18-24	25-34	35-49	50-64	65 i més	Districte I	Districte II	Districte III	Districte IV	Districte V	Districte VI		
Base La Florida i Les Planes	653	315	338	65	112	193	134	149	0	0	0	653	0	0	
P16-G.1. HA SENTIT A PARLAR DEL MERCAT DE LA FLORIDA?															
Sí	643	309	333	65	109	189	133	146	0	0	0	643	0	0	
No	10	5	5	0	3	3	1	3	0	0	0	10	0	0	
Base Ha sentit a parlar del Mercat de La Florida	643	309	333	65	109	189	133	146	0	0	0	643	0	0	
P16-G.2. I L'HA UTILITZAT ALGUNA VEGADA EN ELS ÚLTIMS DOS ANYS?															
Sí	561	266	295	56	94	158	119	134	0	0	0	561	0	0	
No	81	43	38	8	15	31	14	12	0	0	0	81	0	0	
Base La Florida i Les Planes	653	315	338	65	112	193	134	149	0	0	0	653	0	0	
Ho coneix i ho ha utilitzat	561	266	295	56	94	158	119	134	0	0	0	561	0	0	
Ho coneix però no ho ha utilitzat	81	43	38	8	15	31	14	12	0	0	0	81	0	0	
No ho coneix	10	5	5	0	3	3	1	3	0	0	0	10	0	0	
Base Ha utilitzat el Mercat de La Florida	561	266	295	56	94	158	119	134	0	0	0	561	0	0	
P16-G.3. I COM EL VALORA EN UNA ESCALA DE 0 A 10?															
1	1	1	0	>1	0	0	0	0	0	0	0	1	0	0	
2	1	1	0	0	0	1	0	0	0	0	0	1	0	0	
3	6	3	3	0	2	3	0	1	0	0	0	6	0	0	
4	4	2	2	0	1	2	1	0	0	0	0	4	0	0	
5	24	16	8	1	3	5	9	6	0	0	0	24	0	0	
6	31	18	14	5	3	11	6	7	0	0	0	31	0	0	
7	78	36	42	8	18	25	9	18	0	0	0	78	0	0	
8	163	88	74	>26	30	43	37	<26	0	0	0	163	0	0	
9	87	46	42	5	14	28	19	22	0	0	0	87	0	0	
10	159	<51	>107	10	22	39	36	>52	0	0	0	159	0	0	
No sap	5	3	2	0	1	1	1	1	0	0	0	5	0	0	
No contesta	1	0	1	0	0	0	0	1	0	0	0	1	0	0	
Mitjana	8,23	7,95	8,48	7,89	8,11	8,08	8,33	8,54				8,23			
Desviació	1,61	1,67	1,52	1,64	1,58	1,71	1,55	1,54				1,61			
Casos	555	263	292	56	92	157	118	132	0	0	0	555	0	0	
Base La Florida i Les Planes	653	315	338	65	112	193	134	149	0	0	0	653	0	0	
Suspès	13	8	5	1	3	7	1	1	0	0	0	13	0	0	
Aprovat	542	255	287	55	89	151	117	131	0	0	0	542	0	0	
NS/NC	6	3	3	0	1	1	1	3	0	0	0	6	0	0	
No ho ha utilitzat	81	43	38	8	15	31	14	12	0	0	0	81	0	0	
No ho coneix	10	5	5	0	3	3	1	3	0	0	0	10	0	0	
Suspès	13	8	5	1	3	7	1	1	0	0	0	13	0	0	
Bé	55	33	22	6	5	15	15	13	0	0	0	55	0	0	
Notable	241	125	116	>34	48	68	47	44	0	0	0	241	0	0	
Excel·lent	246	<97	149	15	36	67	55	>73	0	0	0	246	0	0	
NS/NC	6	3	3	0	1	1	1	3	0	0	0	6	0	0	
No ho ha utilitzat	81	43	38	8	15	31	14	12	0	0	0	81	0	0	
No ho coneix	10	5	5	0	3	3	1	3	0	0	0	10	0	0	

Absoluts ponderats	Total	SEXE		EDAT					DISTRICTE DE RESIDÈNCIA					
		Home	Dona	18-24	25-34	35-49	50-64	65 i més	Districte I	Districte II	Districte III	Districte IV	Districte V	Districte VI
Base Can Serra	154	72	82	11	19	40	31	54	0	0	0	0	154	0
P16-H.1. HA SENTIT A PARLAR DEL MERCAT DE CAN SERRA?														
Sí	153	71	82	11	19	39	30	54	0	0	0	0	153	0
No	2	1	0	0	0	1	1	0	0	0	0	0	2	0
Base Ha sentit a parlar del Mercat de Can Serra	153	71	82	11	19	39	30	54	0	0	0	0	153	0
P16-H.2. I L'HA UTILITZAT ALGUNA VEGADA EN ELS ÚLTIMS DOS ANYS?														
Sí	113	52	61	9	14	27	23	40	0	0	0	0	113	0
No	40	19	20	2	4	13	7	14	0	0	0	0	40	0
Base Can Serra	154	72	82	11	19	40	31	54	0	0	0	0	154	0
Ho coneix i ho ha utilitzat	113	52	61	9	14	27	23	40	0	0	0	0	113	0
Ho coneix però no ho ha utilitzat	40	19	20	2	4	13	7	14	0	0	0	0	40	0
No ho coneix	2	1	0	0	0	1	1	0	0	0	0	0	2	0
Base Ha utilitzat el Mercat de Can Serra	113	52	61	9	14	27	23	40	0	0	0	0	113	0
P16-H.3. I COM EL VALORA EN UNA ESCALA DE 0 A 10?														
0	3	2	1	0	0	0	0	2	0	0	0	0	3	0
1	1	0	0	0	0	0	0	0	0	0	0	0	1	0
2	1	1	0	0	0	0	0	0	0	0	0	0	1	0
3	5	2	3	0	0	2	1	1	0	0	0	0	5	0
4	8	5	3	0	1	2	1	3	0	0	0	0	8	0
5	14	6	8	1	2	4	3	4	0	0	0	0	14	0
6	17	7	11	2	1	3	5	5	0	0	0	0	17	0
7	20	11	10	2	2	4	5	7	0	0	0	0	20	0
8	24	10	14	2	3	7	4	8	0	0	0	0	24	0
9	11	6	5	1	2	2	1	5	0	0	0	0	11	0
10	7	1	5	0	1	0	1	3	0	0	0	0	7	0
No sap	2	0	1	0	0	0	0	1	0	0	0	0	2	0
Mitjana	6,50	6,23	6,74	7,17	6,55	6,26	6,29	6,63					6,50	
Desviació	2,20	2,32	2,09	1,43	2,45	2,18	2,03	2,42					2,20	
Casos	111	51	60	9	14	26	23	39	0	0	0	0	111	0
Base Can Serra	154	72	82	11	19	40	31	54	0	0	0	0	154	0
Suspès	18	11	7	0	2	5	4	6	0	0	0	0	18	0
Aprovat	93	41	53	9	12	21	19	33	0	0	0	0	93	0
NS/NC	2	0	1	0	0	0	0	1	0	0	0	0	2	0
No ho ha utilitzat	40	19	20	2	4	13	7	14	0	0	0	0	40	0
No ho coneix	2	1	0	0	0	1	1	0	0	0	0	0	2	0
Suspès	18	11	7	0	2	5	4	6	0	0	0	0	18	0
Bé	31	13	18	3	3	7	8	10	0	0	0	0	31	0
Notable	44	20	24	4	5	11	9	15	0	0	0	0	44	0
Excel·lent	18	7	11	1	3	3	2	8	0	0	0	0	18	0
NS/NC	2	0	1	0	0	0	0	1	0	0	0	0	2	0
No ho ha utilitzat	40	19	20	2	4	13	7	14	0	0	0	0	40	0
No ho coneix	2	1	0	0	0	1	1	0	0	0	0	0	2	0

Absoluts ponderats	Total		SEXE		EDAT					DISTRICTE DE RESIDÈNCIA					
	Home	Dona	18-24	25-34	35-49	50-64	65 i més	Districte I	Districte II	Districte III	Districte IV	Districte V	Districte VI		
Base Pubilla Cases	432	205	227	40	74	138	85	94	0	0	0	0	432	0	
P16-I.1. HA SENTIT A PARLAR DEL MERCADILLO DE CAN VIDALET?															
Sí	410	193	217	39	73	130	78	90	0	0	0	0	410	0	
No	22	12	9	1	1	8	7	4	0	0	0	0	22	0	
Base Ha sentit a parlar del mercadillo de Can Vidalet	410	193	217	39	73	130	78	90	0	0	0	0	410	0	
P16-I.2. I L'HA UTILITZAT ALGUNA VEGADA EN ELS ÚLTIMS DOS ANYS?															
Sí	294	134	161	27	50	93	63	61	0	0	0	0	294	0	
No	116	59	57	12	23	36	15	30	0	0	0	0	116	0	
Base Pubilla Cases	432	205	227	40	74	138	85	94	0	0	0	0	432	0	
Ho coneix i ho ha utilitzat	294	134	161	27	50	93	63	61	0	0	0	0	294	0	
Ho coneix però no ho ha utilitzat	116	59	57	12	23	36	15	30	0	0	0	0	116	0	
No ho coneix	22	12	9	1	1	8	7	4	0	0	0	0	22	0	
Base Ha utilitzat el mercadillo de Can Vidalet	294	134	161	27	50	93	63	61	0	0	0	0	294	0	
P16-I.3. I COM EL VALORA EN UNA ESCALA DE 0 A 10?															
0	1	0	1	0	0	1	0	0	0	0	0	0	1	0	
2	1	1	0	0	>1	0	0	0	0	0	0	0	1	0	
3	1	1	0	0	0	0	0	>1	0	0	0	0	1	0	
4	13	5	8	3	1	4	3	3	0	0	0	0	13	0	
5	31	12	19	4	4	8	7	8	0	0	0	0	31	0	
6	47	24	23	3	5	22	12	5	0	0	0	0	47	0	
7	63	24	39	7	12	22	11	12	0	0	0	0	63	0	
8	77	34	43	4	18	22	20	13	0	0	0	0	77	0	
9	31	15	16	3	3	8	8	9	0	0	0	0	31	0	
10	23	13	9	4	5	7	<0	7	0	0	0	0	23	0	
No sap	3	1	1	0	0	0	>3	0	0	0	0	0	3	0	
No contesta	1	1	0	0	0	0	0	>1	0	0	0	0	1	0	
Mitjana	7,13	7,21	7,06	7,10	7,30	6,99	7,04	7,30					7,13		
Desviació	1,68	1,72	1,65	1,90	1,69	1,72	1,39	1,81					1,68		
Casos	290	131	159	27	50	93	61	59	0	0	0	0	290	0	
Base Pubilla Cases	432	205	227	40	74	138	85	94	0	0	0	0	432	0	
Suspès	18	8	9	3	3	5	3	4	0	0	0	0	18	0	
Aprovat	273	123	150	24	47	88	58	55	0	0	0	0	273	0	
NS/NC	4	3	1	0	0	0	>3	1	0	0	0	0	4	0	
No ho ha utilitzat	116	59	57	12	23	36	15	30	0	0	0	0	116	0	
No ho coneix	22	12	9	1	1	8	7	4	0	0	0	0	22	0	
Suspès	18	8	9	3	3	5	3	4	0	0	0	0	18	0	
Bé	78	36	42	7	9	30	19	13	0	0	0	0	78	0	
Notable	140	58	82	11	30	43	31	26	0	0	0	0	140	0	
Excel·lent	54	28	26	7	8	15	8	16	0	0	0	0	54	0	
NS/NC	4	3	1	0	0	0	>3	1	0	0	0	0	4	0	
No ho ha utilitzat	116	59	57	12	23	36	15	30	0	0	0	0	116	0	
No ho coneix	22	12	9	1	1	8	7	4	0	0	0	0	22	0	

Absoluts ponderats	Total		SEXE		EDAT					DISTRICTE DE RESIDÈNCIA					
	Home	Dona	18-24	25-34	35-49	50-64	65 i més	Districte I	Districte II	Districte III	Districte IV	Districte V	Districte VI		
Base El Gornal i Bellvitge	473	232	241	36	54	137	96	149	0	0	0	0	0	473	
P16-J.1. HA SENTIT A PARLAR DEL MERCA-2 DE BELLVITGE?															
Sí	432	210	222	34	49	130	91	129	0	0	0	0	0	432	
No	41	22	19	3	6	7	5	>20	0	0	0	0	0	41	
Base Ha sentit a parlar del Merca-2 de Bellvitge	432	210	222	34	49	130	91	129	0	0	0	0	0	432	
P16-J.2. I L'HA UTILITZAT ALGUNA VEGADA EN ELS ÚLTIMS DOS ANYS?															
Sí	378	177	201	30	43	110	77	118	0	0	0	0	0	378	
No	54	33	21	3	6	20	14	11	0	0	0	0	0	54	
Base El Gornal i Bellvitge	473	232	241	36	54	137	96	149	0	0	0	0	0	473	
Ho coneix i ho ha utilitzat	378	177	201	30	43	110	77	118	0	0	0	0	0	378	
Ho coneix però no ho ha utilitzat	54	33	21	3	6	20	14	11	0	0	0	0	0	54	
No ho coneix	41	22	19	3	6	7	5	>20	0	0	0	0	0	41	
Base Ha utilitzat el Merca-2 de Bellvitge	378	177	201	30	43	110	77	118	0	0	0	0	0	378	
P16-J.3. I COM EL VALORA EN UNA ESCALA DE 0 A 10?															
3	1	0	1	0	0	0	0	1	0	0	0	0	0	1	
4	2	2	0	0	0	0	0	1	0	0	0	0	0	2	
5	12	8	4	2	2	5	2	2	0	0	0	0	0	12	
6	38	24	14	0	5	14	6	13	0	0	0	0	0	38	
7	79	39	40	5	>16	21	15	23	0	0	0	0	0	79	
8	125	56	68	8	12	35	31	38	0	0	0	0	0	125	
9	53	27	27	>10	3	14	12	14	0	0	0	0	0	53	
10	60	<17	>43	5	5	17	10	22	0	0	0	0	0	60	
No sap	8	5	3	0	0	3	2	3	0	0	0	0	0	8	
No contesta	1	0	1	0	0	0	0	1	0	0	0	0	0	1	
Mitjana	7,92	7,67	8,14	8,31	7,59	7,84	8,01	7,95						7,92	
Desviació	1,36	1,34	1,34	1,34	1,29	1,40	1,19	1,45						1,36	
Casos	369	172	197	30	43	107	75	114	0	0	0	0	0	369	
Base El Gornal i Bellvitge	473	232	241	36	54	137	96	149	0	0	0	0	0	473	
Suspès	3	2	1	0	0	0	0	2	0	0	0	0	0	3	
Aprovat	366	171	195	30	43	106	75	111	0	0	0	0	0	366	
NS/NC	9	5	4	0	0	3	2	4	0	0	0	0	0	9	
No ho ha utilitzat	54	33	21	3	6	20	14	11	0	0	0	0	0	54	
No ho coneix	41	22	19	3	6	7	5	>20	0	0	0	0	0	41	
Suspès	3	2	1	0	0	0	0	2	0	0	0	0	0	3	
Bé	50	32	18	2	7	19	7	14	0	0	0	0	0	50	
Notable	203	95	108	12	28	56	46	61	0	0	0	0	0	203	
Excel·lent	113	44	69	>16	8	31	22	36	0	0	0	0	0	113	
NS/NC	9	5	4	0	0	3	2	4	0	0	0	0	0	9	
No ho ha utilitzat	54	33	21	3	6	20	14	11	0	0	0	0	0	54	
No ho coneix	41	22	19	3	6	7	5	>20	0	0	0	0	0	41	

Absoluts ponderats	Total		SEXE		EDAT					DISTRICTE DE RESIDÈNCIA					
	Home	Dona	18-24	25-34	35-49	50-64	65 i més	Districte I	Districte II	Districte III	Districte IV	Districte V	Districte VI		
Base Centre	378	175	203	27	53	110	92	97	378	0	0	0	0	0	
P16-K.1. HA SENTIT A PARLAR DE LA BIBLIOTECA DE CAN SUMARRO?															
Sí	367	172	195	27	47	108	92	93	367	0	0	0	0	0	
No	11	4	7	0	>6	1	0	4	11	0	0	0	0	0	
Base Ha sentit a parlar de la biblioteca de Can Sumarro	367	172	195	27	47	108	92	93	367	0	0	0	0	0	
P16-K.2. I L'HA UTILITZAT ALGUNA VEGADA EN ELS ÚLTIMS DOS ANYS?															
Sí	214	101	113	20	31	69	48	46	214	0	0	0	0	0	
No	153	71	82	7	16	39	44	47	153	0	0	0	0	0	
Base Centre	378	175	203	27	53	110	92	97	378	0	0	0	0	0	
Ho coneix i ho ha utilitzat	214	101	113	20	31	69	48	46	214	0	0	0	0	0	
Ho coneix però no ho ha utilitzat	153	71	82	7	16	39	44	47	153	0	0	0	0	0	
No ho coneix	11	4	7	0	>6	1	0	4	11	0	0	0	0	0	
Base Ha utilitzat la biblioteca de Can Sumarro	214	101	113	20	31	69	48	46	214	0	0	0	0	0	
P16-K.3. I COM LA VALORA EN UNA ESCALA DE 0 A10?															
2	1	0	1	>1	0	0	0	0	1	0	0	0	0	0	
3	1	0	1	0	>1	0	0	0	1	0	0	0	0	0	
4	1	0	1	>1	0	0	0	0	1	0	0	0	0	0	
5	6	1	5	>2	0	1	2	0	6	0	0	0	0	0	
6	12	6	6	0	1	4	4	4	12	0	0	0	0	0	
7	34	16	18	5	4	11	8	7	34	0	0	0	0	0	
8	68	37	32	2	6	31	18	12	68	0	0	0	0	0	
9	52	27	25	4	11	14	14	9	52	0	0	0	0	0	
10	38	13	25	4	8	9	<2	>14	38	0	0	0	0	0	
No sap	1	1	0	>1	0	0	0	0	1	0	0	0	0	0	
Mitjana	8,16	8,21	8,11	7,31	8,50	8,17	7,93	8,51	8,16						
Desviació	1,41	1,12	1,63	2,32	1,58	1,12	1,19	1,29	1,41						
Casos	213	100	113	19	31	69	48	46	213	0	0	0	0	0	
Base Centre	378	175	203	27	53	110	92	97	378	0	0	0	0	0	
Suspès	4	0	4	>2	1	0	0	0	4	0	0	0	0	0	
Aprovat	210	100	110	16	29	69	48	46	210	0	0	0	0	0	
NS/NC	1	1	0	>1	0	0	0	0	1	0	0	0	0	0	
No ho ha utilitzat	153	71	82	7	16	39	44	47	153	0	0	0	0	0	
No ho coneix	11	4	7	0	>6	1	0	4	11	0	0	0	0	0	
Suspès	4	0	4	>2	1	0	0	0	4	0	0	0	0	0	
Bé	18	7	11	2	1	5	6	4	18	0	0	0	0	0	
Notable	102	53	49	7	9	>41	26	19	102	0	0	0	0	0	
Excel·lent	90	40	49	7	19	24	16	24	90	0	0	0	0	0	
NS/NC	1	1	0	>1	0	0	0	0	1	0	0	0	0	0	
No ho ha utilitzat	153	71	82	7	16	39	44	47	153	0	0	0	0	0	
No ho coneix	11	4	7	0	>6	1	0	4	11	0	0	0	0	0	

Absoluts ponderats	Total		SEXE		EDAT					DISTRICTE DE RESIDÈNCIA					
	Home	Dona	18-24	25-34	35-49	50-64	65 i més	Districte I	Districte II	Districte III	Districte IV	Districte V	Districte VI		
Base Sant Josep	295	141	154	23	41	85	69	77	295	0	0	0	0	0	
P16-L.1. HA SENTIT A PARLAR DE LA BIBLIOTECA TECLA SALA?															
Sí	293	140	153	23	40	85	69	76	293	0	0	0	0	0	
No	2	1	1	0	1	0	0	1	2	0	0	0	0	0	
Base Ha sentit a parlar de la biblioteca Tecla Sala	293	140	153	23	40	85	69	76	293	0	0	0	0	0	
P16-L.2. I L'HA UTILITZAT ALGUNA VEGADA EN ELS ÚLTIMS DOS ANYS?															
Sí	159	69	90	>20	25	54	31	<29	159	0	0	0	0	0	
No	134	71	63	<3	15	30	38	>48	134	0	0	0	0	0	
Base Sant Josep	295	141	154	23	41	85	69	77	295	0	0	0	0	0	
Ho coneix i ho ha utilitzat	159	69	90	>20	25	54	31	<29	159	0	0	0	0	0	
Ho coneix però no ho ha utilitzat	134	71	63	<3	15	30	38	>48	134	0	0	0	0	0	
No ho coneix	2	1	1	0	1	0	0	1	2	0	0	0	0	0	
Base Ha utilitzat la biblioteca Tecla Sala	159	69	90	20	25	54	31	29	159	0	0	0	0	0	
P16-L.3. I COM LA VALORA EN UNA ESCALA DE 0 A 10?															
5	1	0	1	0	0	0	1	0	1	0	0	0	0	0	
6	4	2	2	1	1	0	2	0	4	0	0	0	0	0	
7	16	8	7	2	2	8	4	0	16	0	0	0	0	0	
8	55	22	33	6	14	17	8	10	55	0	0	0	0	0	
9	50	26	24	5	6	17	11	10	50	0	0	0	0	0	
10	30	10	20	5	2	11	6	7	30	0	0	0	0	0	
No sap	4	1	3	>2	0	1	0	1	4	0	0	0	0	0	
Mitjana	8,54	8,50	8,58	8,55	8,26	8,59	8,38	8,90	8,54						
Desviació	1,03	0,98	1,07	1,15	0,86	0,99	1,26	0,80	1,03						
Casos	156	68	87	18	25	53	31	28	156	0	0	0	0	0	
Base Sant Josep	295	141	154	23	41	85	69	77	295	0	0	0	0	0	
Aprovat	156	68	87	18	25	53	31	<28	156	0	0	0	0	0	
NS/NC	4	1	3	>2	0	1	0	1	4	0	0	0	0	0	
No ho ha utilitzat	134	71	63	<3	15	30	38	>48	134	0	0	0	0	0	
No ho coneix	2	1	1	0	1	0	0	1	2	0	0	0	0	0	
Bé	5	2	3	1	1	0	3	0	5	0	0	0	0	0	
Notable	71	30	41	8	16	25	12	<10	71	0	0	0	0	0	
Excel·lent	80	36	44	9	8	29	17	17	80	0	0	0	0	0	
NS/NC	4	1	3	>2	0	1	0	1	4	0	0	0	0	0	
No ho ha utilitzat	134	71	63	<3	15	30	38	>48	134	0	0	0	0	0	
No ho coneix	2	1	1	0	1	0	0	1	2	0	0	0	0	0	

Absoluts ponderats	Total		SEXE		EDAT					DISTRICTE DE RESIDÈNCIA					
	Home	Dona	18-24	25-34	35-49	50-64	65 i més	Districte I	Districte II	Districte III	Districte IV	Districte V	Districte VI		
Base La Torrassa i Collblanc	766	362	404	69	145	238	154	160	0	766	0	0	0	0	
P16-M.1. HA SENTIT A PARLAR DE LA BIBLIOTECA JOSEP JANÉS?															
Sí	592	263	329	56	111	182	126	117	0	592	0	0	0	0	
No	174	99	75	13	34	56	29	43	0	174	0	0	0	0	
Base Ha sentit a parlar de la biblioteca Josep Janés	592	263	329	56	111	182	126	117	0	592	0	0	0	0	
P16-M.2. I L'HA UTILITZAT ALGUNA VEGADA EN ELS ÚLTIMS DOS ANYS?															
Sí	274	117	158	>38	54	89	56	<37	0	274	0	0	0	0	
No	317	146	171	<18	57	92	70	>80	0	317	0	0	0	0	
Base La Torrassa i Collblanc	766	362	404	69	145	238	154	160	0	766	0	0	0	0	
Ho coneix i ho ha utilitzat	274	117	158	>38	54	89	56	<37	0	274	0	0	0	0	
Ho coneix però no ho ha utilitzat	317	146	171	<18	57	92	70	80	0	317	0	0	0	0	
No ho coneix	174	99	75	13	34	56	29	43	0	174	0	0	0	0	
Base Ha utilitzat la biblioteca Josep Janés	274	117	158	38	54	89	56	37	0	274	0	0	0	0	
P16-M.3. I COM LA VALORA EN UNA ESCALA DE 0 A 10?															
3	1	0	1	0	0	1	0	0	0	1	0	0	0	0	
5	7	2	5	0	1	4	0	2	0	7	0	0	0	0	
6	15	10	6	5	6	2	2	0	0	15	0	0	0	0	
7	58	30	29	11	8	17	17	6	0	58	0	0	0	0	
8	87	41	46	10	17	35	22	<5	0	87	0	0	0	0	
9	57	18	39	8	12	13	12	12	0	57	0	0	0	0	
10	46	16	30	4	10	17	4	>12	0	46	0	0	0	0	
No sap	2	1	1	1	0	1	0	0	0	2	0	0	0	0	
Mitjana	8,12	7,94	8,25	7,87	8,15	8,10	7,96	8,62		8,12					
Desviació	1,29	1,21	1,33	1,20	1,32	1,38	0,97	1,43		1,29					
Casos	272	116	156	37	54	88	56	37	0	272	0	0	0	0	
Base La Torrassa i Collblanc	766	362	404	69	145	238	154	160	0	766	0	0	0	0	
Suspès	1	0	1	0	0	1	0	0	0	1	0	0	0	0	
Aprovat	271	116	155	>37	54	87	56	<37	0	271	0	0	0	0	
NS/NC	2	1	1	>1	0	1	0	0	0	2	0	0	0	0	
No ho ha utilitzat	317	146	171	<18	57	92	70	80	0	317	0	0	0	0	
No ho coneix	174	99	75	13	34	56	29	43	0	174	0	0	0	0	
Suspès	1	0	1	0	0	1	0	0	0	1	0	0	0	0	
Bé	23	12	11	5	7	6	2	2	0	23	0	0	0	0	
Notable	145	70	75	20	25	51	38	<11	0	145	0	0	0	0	
Excel·lent	103	<33	>70	12	22	30	15	24	0	103	0	0	0	0	
NS/NC	2	1	1	>1	0	1	0	0	0	2	0	0	0	0	
No ho ha utilitzat	317	146	171	<18	57	92	70	80	0	317	0	0	0	0	
No ho coneix	174	99	75	13	34	56	29	43	0	174	0	0	0	0	

Absoluts ponderats	Total		SEXE		EDAT					DISTRICTE DE RESIDÈNCIA					
	Home	Dona	18-24	25-34	35-49	50-64	65 i més	Districte I	Districte II	Districte III	Districte IV	Districte V	Districte VI		
Base Santa Eulàlia, Granvia Sud i el Gornal	763	364	399	62	118	239	172	172	0	0	661	0	0	102	
P16-N.1. HA SENTIT A PARLAR DE LA BIBLIOTECA DE LA PLAÇA EUROPA?															
Sí	572	261	311	52	92	183	130	116	0	0	495	0	0	78	
No	191	103	88	9	27	56	42	>56	0	0	167	0	0	24	
Base Ha sentit a parlar de la biblioteca de la Plaça Europa	572	261	311	52	92	183	130	116	0	0	495	0	0	78	
P16-N.2. I L'HA UTILITZAT ALGUNA VEGADA EN ELS ÚLTIMS DOS ANYS?															
Sí	273	129	143	>35	45	>106	53	<33	0	0	238	0	0	35	
No	300	132	168	<17	47	<76	77	>83	0	0	257	0	0	43	
Base Santa Eulàlia, Granvia Sud i el Gornal	763	364	399	62	118	239	172	172	0	0	661	0	0	102	
Ho coneix i ho ha utilitzat	273	129	143	>35	45	>106	53	<33	0	0	238	0	0	35	
Ho coneix però no ho ha utilitzat	300	132	168	17	47	76	77	83	0	0	257	0	0	43	
No ho coneix	191	103	88	9	27	56	42	>56	0	0	167	0	0	24	
Base Ha utilitzat la biblioteca de la Plaça Europa	273	129	143	35	45	106	53	33	0	0	238	0	0	35	
P16-N.3. I COM LA VALORA EN UNA ESCALA DE 0 A 10?															
2	2	2	0	0	>2	0	0	0	0	0	2	0	0	0	
3	6	4	2	2	0	4	0	0	0	0	6	0	0	0	
4	4	2	2	>2	0	0	2	0	0	0	4	0	0	0	
5	13	7	7	>6	3	2	3	0	0	0	12	0	0	2	
6	20	11	9	>6	4	3	1	>6	0	0	18	0	0	2	
7	40	>30	<10	5	5	19	5	7	0	0	37	0	0	3	
8	102	39	64	7	21	35	>30	10	0	0	89	0	0	14	
9	44	19	25	6	<1	25	8	4	0	0	38	0	0	6	
10	41	16	25	3	9	19	5	6	0	0	34	0	0	7	
No sap	0	0	0	0	0	0	0	0	0	0	0	0	0	0	
Mitjana	7,81	7,53	8,06	6,87	7,68	8,13	7,90	7,85			7,76			8,17	
Desviació	1,63	1,75	1,47	1,94	1,84	1,51	1,31	1,47			1,65			1,47	
Casos	272	129	143	35	45	106	53	33	0	0	238	0	0	34	
Base Santa Eulàlia, Granvia Sud i el Gornal	763	364	399	62	118	239	172	172	0	0	661	0	0	102	
Suspès	12	8	4	>4	2	4	2	0	0	0	11	0	0	0	
Aprovat	260	121	140	>32	43	>102	51	<32	0	0	227	0	0	34	
NS/NC	0	0	0	0	0	0	0	0	0	0	0	0	0	0	
No ho ha utilitzat	300	132	168	17	47	76	77	83	0	0	257	0	0	43	
No ho coneix	191	103	88	9	27	56	42	>56	0	0	167	0	0	24	
Suspès	12	8	4	>4	2	4	2	0	0	0	11	0	0	0	
Bé	33	18	16	>12	7	5	4	6	0	0	29	0	0	4	
Notable	142	68	74	11	26	54	35	<16	0	0	126	0	0	17	
Excel·lent	85	35	50	9	10	>44	13	<10	0	0	72	0	0	13	
NS/NC	0	0	0	0	0	0	0	0	0	0	0	0	0	0	
No ho ha utilitzat	300	132	168	17	47	76	77	83	0	0	257	0	0	43	
No ho coneix	191	103	88	9	27	56	42	>56	0	0	167	0	0	24	

Absoluts ponderats	Total		SEXE		EDAT					DISTRICTE DE RESIDÈNCIA					
	Home	Dona	18-24	25-34	35-49	50-64	65 i més	Districte I	Districte II	Districte III	Districte IV	Districte V	Districte VI		
Base La Florida	418	200	218	40	71	124	84	99	0	0	0	418	0	0	
P16-O.1. HA SENTIT A PARLAR DE LA BIBLIOTECA DE LA FLORIDA?															
Sí	381	183	199	37	67	112	76	90	0	0	0	381	0	0	
No	37	17	20	4	4	12	8	9	0	0	0	37	0	0	
Base Ha sentit a parlar de la biblioteca de La Florida	381	183	199	37	67	112	76	90	0	0	0	381	0	0	
P16-O.2. I L'HA UTILITZAT ALGUNA VEGADA EN ELS ÚLTIMS DOS ANYS?															
Sí	167	84	84	24	35	51	29	29	0	0	0	167	0	0	
No	214	99	115	13	31	61	47	61	0	0	0	214	0	0	
Base La Florida	418	200	218	40	71	124	84	99	0	0	0	418	0	0	
Ho coneix i ho ha utilitzat	167	84	84	24	35	51	29	29	0	0	0	167	0	0	
Ho coneix però no ho ha utilitzat	214	99	115	13	31	61	47	61	0	0	0	214	0	0	
No ho coneix	37	17	20	4	4	12	8	9	0	0	0	37	0	0	
Base Ha utilitzat la biblioteca de La Florida	167	84	84	24	35	51	29	29	0	0	0	167	0	0	
P16-O.3. I COM LA VALORA EN UNA ESCALA DE 0 A 10?															
0	1	1	0	0	>1	0	0	0	0	0	0	1	0	0	
2	1	1	0	>1	0	0	0	0	0	0	0	1	0	0	
4	1	1	0	0	>1	0	0	0	0	0	0	1	0	0	
5	10	5	5	3	3	3	0	3	0	0	0	10	0	0	
6	12	8	4	3	0	4	>5	0	0	0	0	12	0	0	
7	39	20	20	5	10	10	9	4	0	0	0	39	0	0	
8	44	17	27	7	9	18	3	8	0	0	0	44	0	0	
9	22	17	5	1	3	5	>8	5	0	0	0	22	0	0	
10	33	12	21	4	7	10	4	8	0	0	0	33	0	0	
No sap	3	1	1	0	1	0	0	1	0	0	0	3	0	0	
Mitjana	7,82	7,59	8,05	7,28	7,46	8,00	7,86	8,33				7,82			
Desviació	1,71	1,92	1,45	2,01	2,18	1,39	1,38	1,52				1,71			
Casos	165	82	82	24	34	51	29	27	0	0	0	165	0	0	
Base La Florida	418	200	218	40	71	124	84	99	0	0	0	418	0	0	
Suspès	4	4	0	1	>3	0	0	0	0	0	0	4	0	0	
Aprovat	161	78	82	22	31	51	29	27	0	0	0	161	0	0	
NS/NC	3	1	1	0	1	0	0	1	0	0	0	3	0	0	
No ho ha utilitzat	214	99	115	13	31	61	47	61	0	0	0	214	0	0	
No ho coneix	37	17	20	4	4	12	8	9	0	0	0	37	0	0	
Suspès	4	4	0	1	>3	0	0	0	0	0	0	4	0	0	
Bé	22	13	9	>5	3	7	5	3	0	0	0	22	0	0	
Notable	84	37	47	12	20	29	12	12	0	0	0	84	0	0	
Excel·lent	55	29	26	5	9	16	12	13	0	0	0	55	0	0	
NS/NC	3	1	1	0	1	0	0	1	0	0	0	3	0	0	
No ho ha utilitzat	214	99	115	13	31	61	47	61	0	0	0	214	0	0	
No ho coneix	37	17	20	4	4	12	8	9	0	0	0	37	0	0	

Absoluts ponderats	Total		SEXE		EDAT					DISTRICTE DE RESIDÈNCIA					
	Home	Dona	18-24	25-34	35-49	50-64	65 i més	Districte I	Districte II	Districte III	Districte IV	Districte V	Districte VI		
Base Les Planes	235	115	120	24	42	69	50	50	0	0	0	235	0	0	
P16-P.1. HA SENTIT A PARLAR DE L'EQUIPAMENT ANA DÍAZ RICO?															
Sí	46	19	27	5	8	15	8	10	0	0	0	46	0	0	
No	189	96	93	19	34	53	42	40	0	0	0	189	0	0	
Base Ha sentit a parlar de l'equipament Ana Díaz Rico	46	19	27	5	8	15	8	10	0	0	0	46	0	0	
P16-P.2. I L'HA UTILITZAT ALGUNA VEGADA EN ELS ÚLTIMS DOS ANYS?															
Sí	16	7	10	2	3	4	2	4	0	0	0	16	0	0	
No	30	12	18	3	5	11	6	5	0	0	0	30	0	0	
Base Les Planes	235	115	120	24	42	69	50	50	0	0	0	235	0	0	
Ho coneix i ho ha utilitzat	16	7	10	2	3	4	2	4	0	0	0	16	0	0	
Ho coneix però no ho ha utilitzat	30	12	18	3	5	11	6	5	0	0	0	30	0	0	
No ho coneix	189	96	93	19	34	53	42	40	0	0	0	189	0	0	
Base Ha utilitzat l'equipament Ana Díaz Rico	16	7	10	2	3	4	2	4	0	0	0	16	0	0	
P16-P.3. I COM EL VALORA EN UNA ESCALA DE 0 A 10?															
5	1	0	1	0	0	0	0	1	0	0	0	1	0	0	
7	4	2	2	1	1	0	1	1	0	0	0	4	0	0	
8	1	0	1	0	0	1	0	0	0	0	0	1	0	0	
9	1	1	1	0	0	1	0	0	0	0	0	1	0	0	
10	7	3	4	1	1	1	1	2	0	0	0	7	0	0	
No sap	1	1	0	0	1	0	0	0	0	0	0	1	0	0	
Mitjana	8,62	8,75	8,54	8,00	9,00	9,00	9,00	8,17				8,62			
Desviació	1,58	1,53	1,69	1,92	1,92	0,93	1,92	2,22				1,58			
Casos	15	6	10	2	2	4	2	4	0	0	0	15	0	0	
Base Les Planes	235	115	120	24	42	69	50	50	0	0	0	235	0	0	
Aprovat	15	6	10	2	2	4	2	4	0	0	0	15	0	0	
NS/NC	1	1	0	0	1	0	0	0	0	0	0	1	0	0	
No ho ha utilitzat	30	12	18	3	5	11	6	5	0	0	0	30	0	0	
No ho coneix	189	96	93	19	34	53	42	40	0	0	0	189	0	0	
Bé	1	0	1	0	0	0	0	1	0	0	0	1	0	0	
Notable	6	2	4	1	1	1	1	1	0	0	0	6	0	0	
Excel·lent	9	4	5	1	1	3	1	2	0	0	0	9	0	0	
NS/NC	1	1	0	0	1	0	0	0	0	0	0	1	0	0	
No ho ha utilitzat	30	12	18	3	5	11	6	5	0	0	0	30	0	0	
No ho coneix	189	96	93	19	34	53	42	40	0	0	0	189	0	0	

Absoluts ponderats	Total		SEXE		EDAT					DISTRICTE DE RESIDÈNCIA					
	Home	Dona	18-24	25-34	35-49	50-64	65 i més	Districte I	Districte II	Districte III	Districte IV	Districte V	Districte VI		
Base Pubilla Cases	432	205	227	40	74	138	85	94	0	0	0	0	432	0	
P16-Q.1. HA SENTIT A PARLAR DE LA BIBLIOTECA LA BÒBILA?															
Sí	409	193	216	39	70	131	84	85	0	0	0	0	409	0	
No	23	12	11	1	4	7	1	>9	0	0	0	0	23	0	
Base Ha sentit a parlar de la biblioteca La Bòbila	409	193	216	39	70	131	84	85	0	0	0	0	409	0	
P16-Q.2. I L'HA UTILITZAT ALGUNA VEGADA EN ELS ÚLTIMS DOS ANYS?															
Sí	196	90	105	22	43	59	39	32	0	0	0	0	196	0	
No	213	103	111	18	27	72	45	53	0	0	0	0	213	0	
Base Pubilla Cases	432	205	227	40	74	138	85	94	0	0	0	0	432	0	
Ho coneix i ho ha utilitzat	196	90	105	22	43	59	39	32	0	0	0	0	196	0	
Ho coneix però no ho ha utilitzat	213	103	111	18	27	72	45	53	0	0	0	0	213	0	
No ho coneix	23	12	11	1	4	7	1	>9	0	0	0	0	23	0	
Base Ha utilitzat la biblioteca La Bòbila	196	90	105	22	43	59	39	32	0	0	0	0	196	0	
P16-Q.3. I COM LA VALORA EN UNA ESCALA DE 0 A 10?															
0	1	0	1	>1	0	0	0	0	0	0	0	0	1	0	
3	1	1	0	>1	0	0	0	0	0	0	0	0	1	0	
4	1	1	0	0	0	0	0	>1	0	0	0	0	1	0	
5	5	1	4	0	0	3	1	1	0	0	0	0	5	0	
6	11	4	7	1	1	4	3	1	0	0	0	0	11	0	
7	32	20	12	4	7	13	7	1	0	0	0	0	32	0	
8	55	23	32	4	13	16	13	8	0	0	0	0	55	0	
9	54	24	30	7	13	13	11	9	0	0	0	0	54	0	
10	32	13	19	3	8	9	3	9	0	0	0	0	32	0	
No sap	1	1	0	0	0	0	>1	0	0	0	0	0	1	0	
Mitjana	8,13	8,08	8,18	7,44	8,47	8,05	8,00	8,46					8,13		
Desviació	1,52	1,44	1,59	2,61	1,07	1,34	1,18	1,61					1,52		
Casos	194	89	105	22	43	59	38	32	0	0	0	0	194	0	
Base Pubilla Cases	432	205	227	40	74	138	85	94	0	0	0	0	432	0	
Suspès	4	3	1	>3	0	0	0	1	0	0	0	0	4	0	
Aprovat	190	86	104	19	43	59	38	31	0	0	0	0	190	0	
NS/NC	1	1	0	0	0	0	>1	0	0	0	0	0	1	0	
No ho ha utilitzat	213	103	111	18	27	72	45	53	0	0	0	0	213	0	
No ho coneix	23	12	11	1	4	7	1	>9	0	0	0	0	23	0	
Suspès	4	3	1	>3	0	0	0	1	0	0	0	0	4	0	
Bé	16	5	11	1	1	7	4	3	0	0	0	0	16	0	
Notable	88	43	45	8	20	30	20	<9	0	0	0	0	88	0	
Excel·lent	86	38	49	9	22	23	13	19	0	0	0	0	86	0	
NS/NC	1	1	0	0	0	0	>1	0	0	0	0	0	1	0	
No ho ha utilitzat	213	103	111	18	27	72	45	53	0	0	0	0	213	0	
No ho coneix	23	12	11	1	4	7	1	>9	0	0	0	0	23	0	

Absoluts ponderats	Total		SEXE		EDAT					DISTRICTE DE RESIDÈNCIA					
	Home	Dona	18-24	25-34	35-49	50-64	65 i més	Districte I	Districte II	Districte III	Districte IV	Districte V	Districte VI		
Base Bellvitge	371	182	189	28	41	106	73	124	0	0	0	0	0	371	
P16-R.1. HA SENTIT A PARLAR DE LA BIBLIOTECA DE BELLVITGE?															
Sí	362	179	183	28	39	104	72	118	0	0	0	0	0	362	
No	9	3	6	0	1	1	1	6	0	0	0	0	0	9	
Base Ha sentit a parlar de la biblioteca de Bellvitge	362	179	183	28	39	104	72	118	0	0	0	0	0	362	
P16-R.2. I L'HA UTILITZAT ALGUNA VEGADA EN ELS ÚLTIMS DOS ANYS?															
Sí	248	123	125	24	23	>89	41	71	0	0	0	0	0	248	
No	114	56	58	3	16	<15	31	48	0	0	0	0	0	114	
Base Bellvitge	371	182	189	28	41	106	73	124	0	0	0	0	0	371	
Ho coneix i ho ha utilitzat	248	123	125	24	23	>89	41	71	0	0	0	0	0	248	
Ho coneix però no ho ha utilitzat	114	56	58	3	16	<15	31	48	0	0	0	0	0	114	
No ho coneix	9	3	6	0	1	1	1	6	0	0	0	0	0	9	
Base Ha utilitzat la biblioteca de Bellvitge	248	123	125	24	23	89	41	71	0	0	0	0	0	248	
P16-R.3. I COM LA VALORA EN UNA ESCALA DE 0 A 10?															
1	1	1	0	0	0	0	0	1	0	0	0	0	0	1	
4	1	1	0	0	>1	0	0	0	0	0	0	0	0	1	
5	3	2	1	1	0	2	0	0	0	0	0	0	0	3	
6	7	3	3	>2	0	2	2	0	0	0	0	0	0	7	
7	19	8	10	3	0	12	1	2	0	0	0	0	0	19	
8	88	46	42	5	12	37	13	22	0	0	0	0	0	88	
9	57	29	28	5	6	19	13	15	0	0	0	0	0	57	
10	72	31	41	8	5	17	12	>30	0	0	0	0	0	72	
Mitjana	8,58	8,46	8,70	8,38	8,45	8,34	8,74	8,92						8,58	
Desviació	1,29	1,42	1,15	1,56	1,31	1,16	1,09	1,39						1,29	
Casos	248	123	125	24	23	89	41	71	0	0	0	0	0	248	
Base Bellvitge	371	182	189	28	41	106	73	124	0	0	0	0	0	371	
Suspès	2	2	0	0	1	0	0	1	0	0	0	0	0	2	
Aprovat	246	121	125	24	22	>89	41	70	0	0	0	0	0	246	
No ho ha utilitzat	114	56	58	3	16	<15	31	48	0	0	0	0	0	114	
No ho coneix	9	3	6	0	1	1	1	6	0	0	0	0	0	9	
Suspès	2	2	0	0	1	0	0	1	0	0	0	0	0	2	
Bé	10	6	5	>3	0	5	2	0	0	0	0	0	0	10	
Notable	107	55	52	8	12	>49	14	24	0	0	0	0	0	107	
Excel·lent	129	60	68	13	10	36	24	45	0	0	0	0	0	129	
No ho ha utilitzat	114	56	58	3	16	<15	31	48	0	0	0	0	0	114	
No ho coneix	9	3	6	0	1	1	1	6	0	0	0	0	0	9	

Absoluts ponderats	Total		SEXE		EDAT					DISTRICTE DE RESIDÈNCIA					
	Home	Dona	18-24	25-34	35-49	50-64	65 i més	Districte I	Districte II	Districte III	Districte IV	Districte V	Districte VI		
Base Centre	378	203	27	53	110	92	97	378	0	0	0	0	0		
P16-S.1. HA SENTIT A PARLAR DE LA PLAÇA LLUÍS COMPANYS?															
Sí	300	161	22	39	87	72	80	300	0	0	0	0	0		
No	78	41	5	14	22	20	16	78	0	0	0	0	0		
Base Ha sentit a parlar de la plaça Lluís Companys	300	161	22	39	87	72	80	300	0	0	0	0	0		
P16-S.2. I L'HA UTILITZAT ALGUNA VEGADA EN ELS ÚLTIMS DOS ANYS?															
Sí	226	121	18	28	67	57	57	226	0	0	0	0	0		
No	67	37	5	11	18	13	21	67	0	0	0	0	0		
No sap	7	4	0	0	2	2	2	7	0	0	0	0	0		
Base Centre	378	203	27	53	110	92	97	378	0	0	0	0	0		
Ho coneix i ho ha utilitzat	226	121	18	28	67	57	57	226	0	0	0	0	0		
Ho coneix però no ho ha utilitzat	74	40	5	11	20	15	24	74	0	0	0	0	0		
No ho coneix	78	41	5	14	22	20	16	78	0	0	0	0	0		
Base Ha utilitzat la plaça Lluís Companys	226	121	18	28	67	57	57	226	0	0	0	0	0		
P16-S.3. I COM LA VALORA EN UNA ESCALA DE 0 A 10?															
0	1	1	0	0	1	0	0	1	0	0	0	0	0		
2	1	0	0	0	1	0	0	1	0	0	0	0	0		
3	1	0	0	0	1	0	0	1	0	0	0	0	0		
4	2	1	0	0	1	1	0	2	0	0	0	0	0		
5	26	8	2	0	11	8	5	26	0	0	0	0	0		
6	40	19	1	7	9	9	13	40	0	0	0	0	0		
7	60	34	5	9	16	18	12	60	0	0	0	0	0		
8	57	37	5	7	19	12	14	57	0	0	0	0	0		
9	18	11	0	4	2	6	6	18	0	0	0	0	0		
10	19	11	4	1	5	2	7	19	0	0	0	0	0		
No sap	1	0	>1	0	0	0	0	1	0	0	0	0	0		
Mitjana	7,14	7,35	7,57	7,38	6,77	7,02	7,44	7,14							
Desviació	1,59	1,52	1,64	1,13	1,89	1,40	1,48	1,59							
Casos	225	121	16	28	67	57	57	225	0	0	0	0	0		
Base Centre	378	203	27	53	110	92	97	378	0	0	0	0	0		
Suspès	6	2	0	0	>5	1	0	6	0	0	0	0	0		
Aprovat	219	119	16	28	62	55	57	219	0	0	0	0	0		
NS/NC	1	0	>1	0	0	0	0	1	0	0	0	0	0		
No ho ha utilitzat	74	40	5	11	20	15	24	74	0	0	0	0	0		
No ho coneix	78	41	5	14	22	20	16	78	0	0	0	0	0		
Suspès	6	2	0	0	>5	1	0	6	0	0	0	0	0		
Bé	66	27	4	7	20	18	18	66	0	0	0	0	0		
Notable	117	71	9	16	35	29	26	117	0	0	0	0	0		
Excel·lent	37	21	4	5	7	8	13	37	0	0	0	0	0		
NS/NC	1	0	>1	0	0	0	0	1	0	0	0	0	0		
No ho ha utilitzat	74	40	5	11	20	15	24	74	0	0	0	0	0		
No ho coneix	78	41	5	14	22	20	16	78	0	0	0	0	0		

Absoluts ponderats	Total		SEXE		EDAT					DISTRICTE DE RESIDÈNCIA					
	Home	Dona	18-24	25-34	35-49	50-64	65 i més	Districte I	Districte II	Districte III	Districte IV	Districte V	Districte VI		
Base Sant Josep	295	141	154	23	41	85	69	77	295	0	0	0	0	0	
P16-T.1. HA SENTIT A PARLAR DEL PARC DE LA SERP?															
Sí	288	140	148	23	41	85	68	72	288	0	0	0	0	0	
No	6	1	6	0	0	0	1	>6	6	0	0	0	0	0	
Base Ha sentit a parlar del Parc de la serp	288	140	148	23	41	85	68	72	288	0	0	0	0	0	
P16-T.2. I L'HA UTILITZAT ALGUNA VEGADA EN ELS ÚLTIMS DOS ANYS?															
Sí	239	122	117	21	36	75	52	56	239	0	0	0	0	0	
No	49	17	31	2	5	10	17	16	49	0	0	0	0	0	
Base Sant Josep	295	141	154	23	41	85	69	77	295	0	0	0	0	0	
Ho coneix i ho ha utilitzat	239	122	117	21	36	75	52	56	239	0	0	0	0	0	
Ho coneix però no ho ha utilitzat	49	17	31	2	5	10	17	16	49	0	0	0	0	0	
No ho coneix	6	1	6	0	0	0	1	>6	6	0	0	0	0	0	
Base Ha utilitzat el Parc de la serp	239	122	117	21	36	75	52	56	239	0	0	0	0	0	
P16-T.3. I COM EL VALORA EN UNA ESCALA DE 0 A 10?															
0	7	3	5	1	3	0	2	2	7	0	0	0	0	0	
1	4	2	2	0	1	3	0	0	4	0	0	0	0	0	
2	3	1	2	0	0	2	1	0	3	0	0	0	0	0	
3	8	4	5	0	1	6	1	1	8	0	0	0	0	0	
4	13	6	7	0	1	6	2	5	13	0	0	0	0	0	
5	17	6	11	0	4	3	7	4	17	0	0	0	0	0	
6	31	13	18	2	3	16	8	3	31	0	0	0	0	0	
7	54	31	23	7	9	18	8	11	54	0	0	0	0	0	
8	62	35	27	6	9	16	17	13	62	0	0	0	0	0	
9	19	11	8	1	3	5	4	7	19	0	0	0	0	0	
10	18	10	8	3	3	<1	1	>11	18	0	0	0	0	0	
No sap	2	1	1	1	0	1	0	0	2	0	0	0	0	0	
Mitjana	6,71	6,96	6,44	7,41	6,49	6,21	6,57	7,36	6,71						
Desviació	2,25	2,12	2,36	2,02	2,65	2,06	2,05	2,33	2,25						
Casos	238	122	116	20	36	74	52	56	238	0	0	0	0	0	
Base Sant Josep	295	141	154	23	41	85	69	77	295	0	0	0	0	0	
Suspès	35	15	20	1	6	16	6	7	35	0	0	0	0	0	
Aprovat	203	107	96	19	30	58	46	49	203	0	0	0	0	0	
NS/NC	2	1	1	>1	0	1	0	0	2	0	0	0	0	0	
No ho ha utilitzat	49	17	31	2	5	10	17	16	49	0	0	0	0	0	
No ho coneix	6	1	6	0	0	0	1	>6	6	0	0	0	0	0	
Suspès	35	15	20	1	6	16	6	7	35	0	0	0	0	0	
Bé	49	19	29	2	6	18	16	6	49	0	0	0	0	0	
Notable	116	66	50	14	18	34	26	24	116	0	0	0	0	0	
Excel·lent	38	21	17	4	6	6	5	>18	38	0	0	0	0	0	
NS/NC	2	1	1	>1	0	1	0	0	2	0	0	0	0	0	
No ho ha utilitzat	49	17	31	2	5	10	17	16	49	0	0	0	0	0	
No ho coneix	6	1	6	0	0	0	1	>6	6	0	0	0	0	0	

Absoluts ponderats	Total	SEXE		EDAT					DISTRICTE DE RESIDÈNCIA					
		Home	Dona	18-24	25-34	35-49	50-64	65 i més	Districte I	Districte II	Districte III	Districte IV	Districte V	Districte VI
Base Sanfeliu i Can Serra	248	118	130	18	31	66	53	80	94	0	0	0	154	0
P16-U.1. HA SENTIT A PARLAR DEL PARC DE CAN BUXERES?														
Sí	244	115	128	18	30	65	52	79	94	0	0	0	150	0
No	4	3	1	0	1	1	0	1	0	0	0	0	4	0
Base Ha sentit a parlar del Parc de Can Buxeres	244	115	128	18	30	65	52	79	94	0	0	0	150	0
P16-U.2. I L'HA UTILITZAT ALGUNA VEGADA EN ELS ÚLTIMS DOS ANYS?														
Sí	201	96	105	16	25	56	42	62	85	0	0	0	117	0
No	42	19	23	2	5	9	10	17	9	0	0	0	33	0
Base Sanfeliu i Can Serra	248	118	130	18	31	66	53	80	94	0	0	0	154	0
Ho coneix i ho ha utilitzat	201	96	105	16	25	56	42	62	85	0	0	0	117	0
Ho coneix però no ho ha utilitzat	42	19	23	2	5	9	10	17	9	0	0	0	33	0
No ho coneix	4	3	1	0	1	1	0	1	0	0	0	0	4	0
Base Ha utilitzat el Parc de Can Buxeres	201	96	105	16	25	56	42	62	85	0	0	0	117	0
P16-U.3. I COM EL VALORA EN UNA ESCALA DE 0 A 10?														
0	2	0	1	0	0	1	0	0	1	0	0	0	0	0
1	0	0	0	0	0	0	0	0	0	0	0	0	0	0
2	1	0	0	0	0	0	0	0	1	0	0	0	0	0
3	1	1	0	0	0	1	0	0	1	0	0	0	0	0
4	2	1	1	0	0	0	1	1	1	0	0	0	1	0
5	11	7	4	1	1	3	1	4	6	0	0	0	5	0
6	14	5	9	0	2	5	4	3	7	0	0	0	7	0
7	34	19	14	4	4	12	6	8	13	0	0	0	20	0
8	66	32	34	5	10	18	14	20	23	0	0	0	43	0
9	35	16	19	3	3	8	9	12	15	0	0	0	20	0
10	33	14	19	3	4	7	6	13	16	0	0	0	17	0
No sap	2	0	2	0	0	0	0	0	0	0	0	0	2	0
No contesta	0	0	0	0	0	0	0	0	0	0	0	0	0	0
Mitjana	7,87	7,81	7,92	7,77	7,88	7,61	7,91	8,09	7,73				7,97	
Desviació	1,68	1,60	1,75	1,76	1,60	1,77	1,67	1,62	1,96				1,43	
Casos	199	96	103	16	24	56	42	62	85	0	0	0	114	0
Base Sanfeliu i Can Serra	248	118	130	18	31	66	53	80	94	0	0	0	154	0
Suspès	6	3	3	1	0	2	1	1	4	0	0	0	1	0
Aprovat	193	93	100	15	24	54	40	60	80	0	0	0	113	0
NS/NC	2	0	2	0	0	0	0	1	0	0	0	0	2	0
No ho ha utilitzat	42	19	23	2	5	9	10	17	9	0	0	0	33	0
No ho coneix	4	3	1	0	1	1	0	1	0	0	0	0	4	0
Suspès	6	3	3	1	0	2	1	1	4	0	0	0	1	0
Bé	25	12	13	1	3	8	5	7	12	0	0	0	13	0
Notable	100	52	49	9	14	30	20	27	37	0	0	0	63	0
Excel·lent	68	30	38	5	7	15	15	26	31	0	0	0	37	0
NS/NC	2	0	2	0	0	0	0	1	0	0	0	0	2	0
No ho ha utilitzat	42	19	23	2	5	9	10	17	9	0	0	0	33	0
No ho coneix	4	3	1	0	1	1	0	1	0	0	0	0	4	0

Absoluts ponderats	Total	SEXE		EDAT					DISTRICTE DE RESIDÈNCIA					
		Home	Dona	18-24	25-34	35-49	50-64	65 i més	Districte I	Districte II	Districte III	Districte IV	Districte V	Districte VI
Base Sanfeliu	94	46	48	7	12	26	21	27	94	0	0	0	0	0
P16-V.1. HA SENTIT A PARLAR DEL PASSEIG DELS CIRERERS?														
Sí	86	43	44	6	12	24	20	25	86	0	0	0	0	0
No	7	3	4	1	0	2	1	2	7	0	0	0	0	0
Base Ha sentit a parlar del Passeig dels Cirerers	86	43	44	6	12	24	20	25	86	0	0	0	0	0
P16-V.2. I L'HA UTILITZAT ALGUNA VEGADA EN ELS ÚLTIMS DOS ANYS?														
Sí	78	39	39	6	11	21	18	22	78	0	0	0	0	0
No	8	4	4	0	1	2	2	3	8	0	0	0	0	0
No sap	0	0	0	0	0	0	0	0	0	0	0	0	0	0
Base Sanfeliu	94	46	48	7	12	26	21	27	94	0	0	0	0	0
Ho coneix i ho ha utilitzat	78	39	39	6	11	21	18	22	78	0	0	0	0	0
Ho coneix però no ho ha utilitzat	8	4	4	0	1	3	2	3	8	0	0	0	0	0
No ho coneix	7	3	4	1	0	2	1	2	7	0	0	0	0	0
Base Ha utilitzat el Passeig dels Cirerers	78	39	39	6	11	21	18	22	78	0	0	0	0	0
P16-V.3. I COM EL VALORA EN UNA ESCALA DE 0 A 10?														
0	3	1	1	0	0	1	1	0	3	0	0	0	0	0
1	1	0	1	0	0	0	0	1	1	0	0	0	0	0
2	3	1	2	0	0	1	0	1	3	0	0	0	0	0
3	6	3	3	0	1	3	1	1	6	0	0	0	0	0
4	5	3	2	0	0	2	1	2	5	0	0	0	0	0
5	13	7	6	1	1	3	5	3	13	0	0	0	0	0
6	10	6	4	1	3	3	2	2	10	0	0	0	0	0
7	10	4	7	2	1	3	3	3	10	0	0	0	0	0
8	17	10	7	1	2	4	4	6	17	0	0	0	0	0
9	5	3	2	1	0	1	1	2	5	0	0	0	0	0
10	5	1	4	0	1	0	1	2	5	0	0	0	0	0
No sap	0	0	0	0	0	0	0	0	0	0	0	0	0	0
Mitjana	6,08	6,14	6,02	7,06	6,20	5,23	6,04	6,59	6,08					
Desviació	2,44	2,29	2,60	1,69	2,66	2,60	2,25	2,44	2,44					
Casos	78	38	39	6	11	21	18	22	78	0	0	0	0	0
Base Sanfeliu	94	46	48	7	12	26	21	27	94	0	0	0	0	0
Suspès	18	8	10	0	3	8	3	4	18	0	0	0	0	0
Aprovat	60	31	30	6	9	13	15	17	60	0	0	0	0	0
NS/NC	0	0	0	0	0	0	0	0	0	0	0	0	0	0
No ho ha utilitzat	8	4	4	0	1	3	2	3	8	0	0	0	0	0
No ho coneix	7	3	4	1	0	2	1	2	7	0	0	0	0	0
Suspès	18	8	10	0	3	8	3	4	18	0	0	0	0	0
Bé	23	13	10	2	4	6	7	4	23	0	0	0	0	0
Notable	27	14	13	3	3	7	6	9	27	0	0	0	0	0
Excel·lent	10	4	6	1	2	1	1	4	10	0	0	0	0	0
NS/NC	0	0	0	0	0	0	0	0	0	0	0	0	0	0
No ho ha utilitzat	8	4	4	0	1	3	2	3	8	0	0	0	0	0
No ho coneix	7	3	4	1	0	2	1	2	7	0	0	0	0	0

Absoluts ponderats	Total		SEXE		EDAT					DISTRICTE DE RESIDÈNCIA					
	Home	Dona	18-24	25-34	35-49	50-64	65 i més	Districte I	Districte II	Districte III	Districte IV	Districte V	Districte VI		
Base La Torrassa	391	186	205	37	74	122	78	79	0	391	0	0	0	0	
P16-W.1. HA SENTIT A PARLAR DEL PARC DE LA TORRASSA?															
Sí	352	171	181	35	66	114	72	65	0	352	0	0	0	0	
No	39	15	24	1	9	9	6	>15	0	39	0	0	0	0	
Base Ha sentit a parlar del Parc de la Torrassa	352	171	181	35	66	114	72	65	0	352	0	0	0	0	
P16-W.2. I L'HA UTILITZAT ALGUNA VEGADA EN ELS ÚLTIMS DOS ANYS?															
Sí	228	117	111	29	51	76	42	31	0	228	0	0	0	0	
No	123	54	70	6	15	38	31	>34	0	123	0	0	0	0	
Base La Torrassa	391	186	205	37	74	122	78	79	0	391	0	0	0	0	
Ho coneix i ho ha utilitzat	228	117	111	29	51	76	42	<31	0	228	0	0	0	0	
Ho coneix però no ho ha utilitzat	123	54	70	6	15	38	31	34	0	123	0	0	0	0	
No ho coneix	39	15	24	1	9	9	6	>15	0	39	0	0	0	0	
Base Ha utilitzat el Parc de la Torrassa	228	117	111	29	51	76	42	31	0	228	0	0	0	0	
P16-W.3. I COM EL VALORA EN UNA ESCALA DE 0 A 10?															
0	5	1	4	0	0	1	2	1	0	5	0	0	0	0	
1	2	0	2	0	0	1	0	1	0	2	0	0	0	0	
2	4	2	1	>2	0	0	1	0	0	4	0	0	0	0	
3	6	4	2	1	2	1	1	0	0	6	0	0	0	0	
4	12	5	7	0	2	7	0	2	0	12	0	0	0	0	
5	38	21	17	9	5	11	5	9	0	38	0	0	0	0	
6	34	17	17	4	10	12	5	4	0	34	0	0	0	0	
7	45	23	22	10	7	15	10	4	0	45	0	0	0	0	
8	46	28	18	2	15	15	9	6	0	46	0	0	0	0	
9	16	7	9	0	5	5	5	1	0	16	0	0	0	0	
10	17	9	9	1	5	5	4	2	0	17	0	0	0	0	
No sap	2	0	2	0	0	2	0	0	0	2	0	0	0	0	
Mitjana	6,52	6,66	6,37	5,92	7,05	6,48	6,68	6,08		6,52					
Desviació	2,13	1,95	2,31	1,86	1,83	2,05	2,49	2,40		2,13					
Casos	226	117	109	29	51	73	42	31	0	226	0	0	0	0	
Base La Torrassa	391	186	205	37	74	122	78	79	0	391	0	0	0	0	
Suspès	29	12	17	4	5	11	5	5	0	29	0	0	0	0	
Aprovat	197	105	92	26	46	62	37	<26	0	197	0	0	0	0	
NS/NC	2	0	2	0	0	2	0	0	0	2	0	0	0	0	
No ho ha utilitzat	123	54	70	6	15	38	31	34	0	123	0	0	0	0	
No ho coneix	39	15	24	1	9	9	6	>15	0	39	0	0	0	0	
Suspès	29	12	17	4	5	11	5	5	0	29	0	0	0	0	
Bé	72	38	34	>12	15	23	10	12	0	72	0	0	0	0	
Notable	92	51	40	12	22	29	18	<10	0	92	0	0	0	0	
Excel·lent	33	16	17	1	10	10	9	4	0	33	0	0	0	0	
NS/NC	2	0	2	0	0	2	0	0	0	2	0	0	0	0	
No ho ha utilitzat	123	54	70	6	15	38	31	34	0	123	0	0	0	0	
No ho coneix	39	15	24	1	9	9	6	>15	0	39	0	0	0	0	

Absoluts ponderats	Total		SEXE		EDAT					DISTRICTE DE RESIDÈNCIA					
	Home	Dona	18-24	25-34	35-49	50-64	65 i més	Districte I	Districte II	Districte III	Districte IV	Districte V	Districte VI		
Base Collblanc	376	177	199	33	70	116	76	81	0	376	0	0	0	0	
P16-X.1. HA SENTIT A PARLAR DEL PARC DE LA MARQUESA?															
Sí	373	177	197	33	70	115	75	81	0	373	0	0	0	0	
No	2	0	2	0	0	1	1	0	0	2	0	0	0	0	
Base Ha sentit a parlar del Parc de la Marquesa	373	177	197	33	70	115	75	81	0	373	0	0	0	0	
P16-X.2. I L'HA UTILITZAT ALGUNA VEGADA EN ELS ÚLTIMS DOS ANYS?															
Sí	321	156	165	29	62	95	64	70	0	321	0	0	0	0	
No	53	21	32	4	8	20	11	11	0	53	0	0	0	0	
Base Collblanc	376	177	199	33	70	116	76	81	0	376	0	0	0	0	
Ho coneix i ho ha utilitzat	321	156	165	29	62	95	64	70	0	321	0	0	0	0	
Ho coneix però no ho ha utilitzat	53	21	32	4	8	20	11	11	0	53	0	0	0	0	
No ho coneix	2	0	2	0	0	1	1	0	0	2	0	0	0	0	
Base Ha utilitzat el Parc de la Marquesa	321	156	165	29	62	95	64	70	0	321	0	0	0	0	
P16-X.3. I COM EL VALORA EN UNA ESCALA DE 0 A 10?															
0	4	2	1	0	0	0	>4	0	0	4	0	0	0	0	
2	4	1	2	0	0	1	1	1	0	4	0	0	0	0	
3	7	4	4	0	1	4	1	1	0	7	0	0	0	0	
4	15	9	6	1	2	5	2	5	0	15	0	0	0	0	
5	30	11	20	1	4	9	11	6	0	30	0	0	0	0	
6	43	23	20	4	7	>20	8	5	0	43	0	0	0	0	
7	73	35	37	5	20	20	12	16	0	73	0	0	0	0	
8	84	40	44	9	11	23	18	23	0	84	0	0	0	0	
9	43	21	22	7	12	7	6	12	0	43	0	0	0	0	
10	18	9	8	2	6	6	2	1	0	18	0	0	0	0	
Mitjana	7,01	7,01	7,01	7,72	7,42	6,81	6,45	7,13		7,01					
Desviació	1,85	1,90	1,80	1,48	1,62	1,75	2,30	1,69		1,85					
Casos	321	156	165	29	62	95	64	70	0	321	0	0	0	0	
Base Collblanc	376	177	199	33	70	116	76	81	0	376	0	0	0	0	
Suspès	29	16	13	1	4	9	8	7	0	29	0	0	0	0	
Aprovat	291	139	152	28	58	85	56	63	0	291	0	0	0	0	
No ho ha utilitzat	53	21	32	4	8	20	11	11	0	53	0	0	0	0	
No ho coneix	2	0	2	0	0	1	1	0	0	2	0	0	0	0	
Suspès	29	16	13	1	4	9	8	7	0	29	0	0	0	0	
Bé	74	34	40	5	11	29	19	11	0	74	0	0	0	0	
Notable	157	75	82	14	30	43	29	40	0	157	0	0	0	0	
Excel·lent	61	30	30	9	18	13	8	13	0	61	0	0	0	0	
No ho ha utilitzat	53	21	32	4	8	20	11	11	0	53	0	0	0	0	
No ho coneix	2	0	2	0	0	1	1	0	0	2	0	0	0	0	

Absoluts ponderats	Total		SEXE		EDAT					DISTRICTE DE RESIDÈNCIA					
	Home	Dona	18-24	25-34	35-49	50-64	65 i més	Districte I	Districte II	Districte III	Districte IV	Districte V	Districte VI		
Base Santa Eulàlia	614	292	322	50	97	192	139	135	0	0	614	0	0	0	
P16-Y.1. HA SENTIT A PARLAR DEL PARC DE L'ALHAMBRA?															
Sí	589	282	307	46	91	187	137	128	0	0	589	0	0	0	
No	25	10	15	4	6	6	2	8	0	0	25	0	0	0	
Base Ha sentit a parlar del Parc de l'Alhambra	589	282	307	46	91	187	137	128	0	0	589	0	0	0	
P16-Y.2. I L'HA UTILITZAT ALGUNA VEGADA EN ELS ÚLTIMS DOS ANYS?															
Sí	490	236	253	40	80	162	101	107	0	0	490	0	0	0	
No	99	46	53	6	11	25	>36	21	0	0	99	0	0	0	
Base Santa Eulàlia	614	292	322	50	97	192	139	135	0	0	614	0	0	0	
Ho coneix i ho ha utilitzat	490	236	253	40	80	162	101	107	0	0	490	0	0	0	
Ho coneix però no ho ha utilitzat	99	46	53	6	11	25	>36	21	0	0	99	0	0	0	
No ho coneix	25	10	15	4	6	6	2	8	0	0	25	0	0	0	
Base Ha utilitzat el Parc de l'Alhambra	490	236	253	40	80	162	101	107	0	0	490	0	0	0	
P16-Y.3. I COM EL VALORA EN UNA ESCALA DE 0 A 10?															
0	2	2	0	0	0	0	>2	0	0	0	2	0	0	0	
2	6	6	0	>2	2	0	2	0	0	0	6	0	0	0	
3	6	2	4	>2	2	2	0	0	0	0	6	0	0	0	
4	15	8	8	0	>6	8	2	0	0	0	15	0	0	0	
5	36	17	19	2	2	11	10	11	0	0	36	0	0	0	
6	76	34	42	8	17	34	15	<2	0	0	76	0	0	0	
7	116	63	53	8	19	>51	21	17	0	0	116	0	0	0	
8	135	63	72	8	17	46	32	32	0	0	135	0	0	0	
9	48	23	25	6	10	<4	8	>21	0	0	48	0	0	0	
10	48	19	29	6	6	<6	10	>21	0	0	48	0	0	0	
No sap	2	0	2	0	0	0	0	>2	0	0	2	0	0	0	
Mitjana	7,23	7,10	7,36	7,19	6,98	6,89	7,13	8,07			7,23				
Desviació	1,70	1,80	1,60	2,11	1,82	1,34	1,89	1,49			1,70				
Casos	488	236	252	40	80	162	101	105	0	0	488	0	0	0	
Base Santa Eulàlia	614	292	322	50	97	192	139	135	0	0	614	0	0	0	
Suspès	29	17	11	4	>10	10	6	<0	0	0	29	0	0	0	
Aprovat	459	219	240	36	70	152	95	105	0	0	459	0	0	0	
NS/NC	2	0	2	0	0	0	0	>2	0	0	2	0	0	0	
No ho ha utilitzat	99	46	53	6	11	25	>36	21	0	0	99	0	0	0	
No ho coneix	25	10	15	4	6	6	2	8	0	0	25	0	0	0	
Suspès	29	17	11	4	>10	10	6	<0	0	0	29	0	0	0	
Bé	112	51	61	10	19	46	25	<13	0	0	112	0	0	0	
Notable	252	126	126	15	36	>97	53	50	0	0	252	0	0	0	
Excel·lent	95	42	53	11	15	<10	17	>42	0	0	95	0	0	0	
NS/NC	2	0	2	0	0	0	0	>2	0	0	2	0	0	0	
No ho ha utilitzat	99	46	53	6	11	25	>36	21	0	0	99	0	0	0	
No ho coneix	25	10	15	4	6	6	2	8	0	0	25	0	0	0	

Absoluts ponderats	Total		SEXE		EDAT					DISTRICTE DE RESIDÈNCIA					
	Home	Dona	18-24	25-34	35-49	50-64	65 i més	Districte I	Districte II	Districte III	Districte IV	Districte V	Districte VI		
Base La Florida	418	200	218	40	71	124	84	99	0	0	0	418	0	0	
P16-Z.1. HA SENTIT A PARLAR DEL PARC DELS OCELLETS?															
Sí	411	195	217	40	68	121	82	99	0	0	0	411	0	0	
No	7	5	1	0	3	3	1	0	0	0	0	7	0	0	
Base Ha sentit a parlar del Parc dels Ocellets	411	195	217	40	68	121	82	99	0	0	0	411	0	0	
P16-Z.2. I L'HA UTILITZAT ALGUNA VEGADA EN ELS ÚLTIMS DOS ANYS?															
Sí	287	146	141	30	52	82	59	64	0	0	0	287	0	0	
No	123	47	76	10	16	38	24	35	0	0	0	123	0	0	
No sap	1	1	0	0	0	1	0	0	0	0	0	1	0	0	
Base La Florida	418	200	218	40	71	124	84	99	0	0	0	418	0	0	
Ho coneix i ho ha utilitzat	287	146	141	30	52	82	59	64	0	0	0	287	0	0	
Ho coneix però no ho ha utilitzat	124	48	76	10	16	39	24	35	0	0	0	124	0	0	
No ho coneix	7	5	1	0	3	3	1	0	0	0	0	7	0	0	
Base Ha utilitzat el Parc dels Ocellets	287	146	141	30	52	82	59	64	0	0	0	287	0	0	
P16-Z.3. I COM EL VALORA EN UNA ESCALA DE 0 A 10?															
0	14	10	4	1	3	3	4	4	0	0	0	14	0	0	
1	4	3	1	0	>3	1	0	0	0	0	0	4	0	0	
2	5	3	3	1	0	3	1	0	0	0	0	5	0	0	
3	13	4	9	3	0	4	4	3	0	0	0	13	0	0	
4	20	4	16	0	7	7	3	4	0	0	0	20	0	0	
5	39	20	20	4	7	8	10	10	0	0	0	39	0	0	
6	50	25	25	4	5	13	16	12	0	0	0	50	0	0	
7	40	21	20	7	8	13	5	8	0	0	0	40	0	0	
8	64	37	27	8	14	18	13	10	0	0	0	64	0	0	
9	16	7	9	3	5	5	0	3	0	0	0	16	0	0	
10	21	14	7	0	1	8	3	>9	0	0	0	21	0	0	
No sap	1	0	1	0	0	0	0	1	0	0	0	1	0	0	
Mitjana	6,19	6,31	6,07	6,17	6,17	6,38	5,76	6,37				6,19			
Desviació	2,44	2,62	2,24	2,32	2,51	2,44	2,33	2,55				2,44			
Casos	286	146	140	30	52	82	59	63	0	0	0	286	0	0	
Base La Florida	418	200	218	40	71	124	84	99	0	0	0	418	0	0	
Suspès	56	24	33	5	12	17	12	10	0	0	0	56	0	0	
Aprovat	230	123	107	25	40	65	47	52	0	0	0	230	0	0	
NS/NC	1	0	1	0	0	0	0	1	0	0	0	1	0	0	
No ho ha utilitzat	124	48	76	10	16	39	24	35	0	0	0	124	0	0	
No ho coneix	7	5	1	0	3	3	1	0	0	0	0	7	0	0	
Suspès	56	24	33	5	12	17	12	10	0	0	0	56	0	0	
Bé	89	44	44	8	12	21	>26	22	0	0	0	89	0	0	
Notable	104	57	47	14	22	31	18	18	0	0	0	104	0	0	
Excel·lent	37	21	16	3	7	13	3	12	0	0	0	37	0	0	
NS/NC	1	0	1	0	0	0	0	1	0	0	0	1	0	0	
No ho ha utilitzat	124	48	76	10	16	39	24	35	0	0	0	124	0	0	
No ho coneix	7	5	1	0	3	3	1	0	0	0	0	7	0	0	

Absoluts ponderats	Total		SEXE		EDAT					DISTRICTE DE RESIDÈNCIA					
	Home	Dona	18-24	25-34	35-49	50-64	65 i més	Districte I	Districte II	Districte III	Districte IV	Districte V	Districte VI		
Base Les Planes	235	115	120	24	42	69	50	50	0	0	0	235	0	0	
P16-AA.1. HA SENTIT A PARLAR DEL PARC DE LES PLANES?															
Sí	224	110	114	24	39	66	48	47	0	0	0	224	0	0	
No	10	4	6	0	2	3	2	3	0	0	0	10	0	0	
Base Ha sentit a parlar del Parc de Les Planes	224	110	114	24	39	66	48	47	0	0	0	224	0	0	
P16-AA.2. I L'HA UTILITZAT ALGUNA VEGADA EN ELS ÚLTIMS DOS ANYS?															
Sí	163	89	74	20	31	57	29	26	0	0	0	163	0	0	
No	61	21	40	4	9	<9	19	>21	0	0	0	61	0	0	
Base Les Planes	235	115	120	24	42	69	50	50	0	0	0	235	0	0	
Ho coneix i ho ha utilitzat	163	89	74	20	31	57	29	26	0	0	0	163	0	0	
Ho coneix però no ho ha utilitzat	61	21	40	4	9	<9	19	>21	0	0	0	61	0	0	
No ho coneix	10	4	6	0	2	3	2	3	0	0	0	10	0	0	
Base Ha utilitzat el Parc de Les Planes	163	89	74	20	31	57	29	26	0	0	0	163	0	0	
P16-AA.3. I COM EL VALORA EN UNA ESCALA DE 0 A 10?															
0	7	3	4	0	1	1	3	1	0	0	0	7	0	0	
1	1	1	1	0	1	1	0	0	0	0	0	1	0	0	
2	1	0	1	0	0	0	1	0	0	0	0	1	0	0	
3	5	2	3	1	1	1	2	0	0	0	0	5	0	0	
4	10	6	4	2	1	1	4	1	0	0	0	10	0	0	
5	17	10	7	0	3	7	2	4	0	0	0	17	0	0	
6	18	8	10	1	3	7	3	4	0	0	0	18	0	0	
7	21	12	10	1	7	7	5	1	0	0	0	21	0	0	
8	36	21	15	4	5	>20	3	4	0	0	0	36	0	0	
9	15	10	4	4	3	2	3	3	0	0	0	15	0	0	
10	22	11	11	4	7	5	3	3	0	0	0	22	0	0	
No sap	11	6	5	2	0	4	1	>4	0	0	0	11	0	0	
Mitjana	6,81	6,96	6,64	7,76	7,07	6,86	5,82	6,83				6,81			
Desviació	2,48	2,37	2,62	2,16	2,64	2,16	2,97	2,35				2,48			
Casos	152	83	69	18	31	53	29	21	0	0	0	152	0	0	
Base Les Planes	235	115	120	24	42	69	50	50	0	0	0	235	0	0	
Suspès	23	12	12	3	4	5	>10	2	0	0	0	23	0	0	
Aprovat	129	72	57	15	27	48	19	19	0	0	0	129	0	0	
NS/NC	11	6	5	2	0	4	1	4	0	0	0	11	0	0	
No ho ha utilitzat	61	21	40	4	9	<9	19	>21	0	0	0	61	0	0	
No ho coneix	10	4	6	0	2	3	2	3	0	0	0	10	0	0	
Suspès	23	12	12	3	4	5	>10	2	0	0	0	23	0	0	
Bé	35	18	18	1	6	15	5	8	0	0	0	35	0	0	
Notable	57	33	24	6	12	>26	8	<5	0	0	0	57	0	0	
Excel·lent	37	21	15	>8	10	7	6	6	0	0	0	37	0	0	
NS/NC	11	6	5	2	0	4	1	4	0	0	0	11	0	0	
No ho ha utilitzat	61	21	40	4	9	<9	19	>21	0	0	0	61	0	0	
No ho coneix	10	4	6	0	2	3	2	3	0	0	0	10	0	0	

Absoluts ponderats	Total	SEXE		EDAT					DISTRICTE DE RESIDÈNCIA					
		Home	Dona	18-24	25-34	35-49	50-64	65 i més	Districte I	Districte II	Districte III	Districte IV	Districte V	Districte VI
Base Can Serra	154	72	82	11	19	40	31	54	0	0	0	0	154	0
P16-BB.1. HA SENTIT A PARLAR DEL PARC DE CAN CLUSET?														
Sí	59	28	31	2	4	14	13	26	0	0	0	0	59	0
No	95	44	51	8	14	26	19	28	0	0	0	0	95	0
Base Ha sentit a parlar del Parc de Can Cluset	59	28	31	2	4	14	13	26	0	0	0	0	59	0
P16-BB.2. I L'HA UTILITZAT ALGUNA VEGADA EN ELS ÚLTIMS DOS ANYS?														
Sí	30	17	13	1	2	7	4	15	0	0	0	0	30	0
No	27	10	17	0	1	7	8	10	0	0	0	0	27	0
No sap	2	1	1	0	0	0	1	0	0	0	0	0	2	0
Base Can Serra	154	72	82	11	19	40	31	54	0	0	0	0	154	0
Ho coneix i ho ha utilitzat	30	17	13	1	2	7	4	15	0	0	0	0	30	0
Ho coneix però no ho ha utilitzat	29	11	18	1	2	8	9	10	0	0	0	0	29	0
No ho coneix	95	44	51	8	14	26	19	28	0	0	0	0	95	0
Base Ha utilitzat el Parc de Can Cluset	30	17	13	1	2	7	4	15	0	0	0	0	30	0
P16-BB.3. I COM EL VALORA EN UNA ESCALA DE 0 A 10?														
3	0	0	0	0	0	0	0	0	0	0	0	0	0	0
4	1	0	0	0	0	0	0	1	0	0	0	0	1	0
5	3	1	1	0	0	0	1	1	0	0	0	0	3	0
6	6	4	2	0	0	2	1	2	0	0	0	0	6	0
7	6	4	2	1	0	1	1	3	0	0	0	0	6	0
8	9	5	3	0	1	1	1	5	0	0	0	0	9	0
9	2	1	1	0	0	1	0	1	0	0	0	0	2	0
10	2	1	1	0	0	0	0	2	0	0	0	0	2	0
Mitjana	7,15	7,17	7,12	6,67	7,60	7,00	6,50	7,34					7,15	
Desviació	1,59	1,43	1,86	0,85	1,33	1,92	1,30	1,69					1,59	
Casos	30	17	13	1	2	7	4	15	0	0	0	0	30	0
Base Can Serra	154	72	82	11	19	40	31	54	0	0	0	0	154	0
Suspès	1	0	1	0	0	0	0	1	0	0	0	0	1	0
Aprovat	28	17	12	1	2	6	4	14	0	0	0	0	28	0
No ho ha utilitzat	29	11	18	1	2	8	9	10	0	0	0	0	29	0
No ho coneix	95	44	51	8	14	26	19	28	0	0	0	0	95	0
Suspès	1	0	1	0	0	0	0	1	0	0	0	0	1	0
Bé	9	5	3	0	0	2	2	3	0	0	0	0	9	0
Notable	15	9	6	1	1	2	2	8	0	0	0	0	15	0
Excel·lent	5	2	2	0	0	1	0	3	0	0	0	0	5	0
No ho ha utilitzat	29	11	18	1	2	8	9	10	0	0	0	0	29	0
No ho coneix	95	44	51	8	14	26	19	28	0	0	0	0	95	0

Absoluts ponderats	Total		SEXE		EDAT					DISTRICTE DE RESIDÈNCIA					
	Home	Dona	18-24	25-34	35-49	50-64	65 i més	Districte I	Districte II	Districte III	Districte IV	Districte V	Districte VI		
Base Pubilla Cases	432	205	227	40	74	138	85	94	0	0	0	0	432	0	
P16-CC.1. HA SENTIT A PARLAR DE LA PLAÇA DE LA BÒBILA?															
Sí	414	194	220	38	70	128	85	93	0	0	0	0	414	0	
No	18	11	7	3	4	9	0	1	0	0	0	0	18	0	
Base Ha sentit a parlar de la Plaça de la Bòbila	414	194	220	38	70	128	85	93	0	0	0	0	414	0	
P16-CC.2. I L'HA UTILITZAT ALGUNA VEGADA EN ELS ÚLTIMS DOS ANYS?															
Sí	325	161	165	30	62	109	58	66	0	0	0	0	325	0	
No	89	34	55	8	8	19	>27	27	0	0	0	0	89	0	
Base Pubilla Cases	432	205	227	40	74	138	85	94	0	0	0	0	432	0	
Ho coneix i ho ha utilitzat	325	161	165	30	62	109	58	66	0	0	0	0	325	0	
Ho coneix però no ho ha utilitzat	89	34	55	8	8	19	>27	27	0	0	0	0	89	0	
No ho coneix	18	11	7	3	4	9	0	1	0	0	0	0	18	0	
Base Ha utilitzat la Plaça de la Bòbila	325	161	165	30	62	109	58	66	0	0	0	0	325	0	
P16-CC.3. I COM LA VALORA EN UNA ESCALA DE 0 A 10?															
0	8	3	5	0	1	1	>4	1	0	0	0	0	8	0	
1	3	3	0	0	0	3	0	0	0	0	0	0	3	0	
2	7	4	3	>3	1	1	0	1	0	0	0	0	7	0	
3	16	8	8	1	5	4	1	4	0	0	0	0	16	0	
4	26	13	12	1	7	7	3	8	0	0	0	0	26	0	
5	63	31	32	5	8	24	16	9	0	0	0	0	63	0	
6	53	19	34	8	11	23	<3	8	0	0	0	0	53	0	
7	47	26	22	4	11	12	12	8	0	0	0	0	47	0	
8	57	30	27	5	12	22	11	7	0	0	0	0	57	0	
9	19	12	7	0	0	5	5	>8	0	0	0	0	19	0	
10	24	9	15	1	5	7	3	8	0	0	0	0	24	0	
No sap	1	1	0	0	0	0	0	>1	0	0	0	0	1	0	
No contesta	1	1	0	0	0	0	0	>1	0	0	0	0	1	0	
Mitjana	6,19	6,20	6,19	5,91	6,09	6,20	6,19	6,43					6,19		
Desviació	2,23	2,24	2,23	1,99	2,21	2,10	2,41	2,45					2,23		
Casos	323	158	165	30	62	109	58	63	0	0	0	0	323	0	
Base Pubilla Cases	432	205	227	40	74	138	85	94	0	0	0	0	432	0	
Suspès	59	31	28	5	15	16	8	15	0	0	0	0	59	0	
Aprovat	263	127	136	24	47	93	50	49	0	0	0	0	263	0	
NS/NC	3	3	0	0	0	0	0	>3	0	0	0	0	3	0	
No ho ha utilitzat	89	34	55	8	8	19	>27	27	0	0	0	0	89	0	
No ho coneix	18	11	7	3	4	9	0	1	0	0	0	0	18	0	
Suspès	59	31	28	5	15	16	8	15	0	0	0	0	59	0	
Bé	116	50	66	13	19	47	19	18	0	0	0	0	116	0	
Notable	104	55	49	9	23	34	23	15	0	0	0	0	104	0	
Excel·lent	43	22	22	1	5	12	8	>16	0	0	0	0	43	0	
NS/NC	3	3	0	0	0	0	0	>3	0	0	0	0	3	0	
No ho ha utilitzat	89	34	55	8	8	19	>27	27	0	0	0	0	89	0	
No ho coneix	18	11	7	3	4	9	0	1	0	0	0	0	18	0	

Absoluts ponderats	Total		SEXE		EDAT					DISTRICTE DE RESIDÈNCIA					
	Home	Dona	18-24	25-34	35-49	50-64	65 i més	Districte I	Districte II	Districte III	Districte IV	Districte V	Districte VI		
Base Bellvitge	371	182	189	28	41	106	73	124	0	0	0	0	0	371	
P16-DD.1. HA SENTIT A PARLAR DEL PARC DE BELLVITGE?															
Sí	360	175	184	27	37	104	73	118	0	0	0	0	0	360	
No	12	7	5	1	>3	1	0	6	0	0	0	0	0	12	
Base Ha sentit a parlar del Parc de Bellvitge	360	175	184	27	37	104	73	118	0	0	0	0	0	360	
P16-DD.2. I L'HA UTILITZAT ALGUNA VEGADA EN ELS ÚLTIMS DOS ANYS?															
Sí	336	169	167	27	36	100	70	104	0	0	0	0	0	336	
No	23	6	17	0	1	5	3	>14	0	0	0	0	0	23	
Base Bellvitge	371	182	189	28	41	106	73	124	0	0	0	0	0	371	
Ho coneix i ho ha utilitzat	336	169	167	27	36	100	70	104	0	0	0	0	0	336	
Ho coneix però no ho ha utilitzat	23	6	17	0	1	5	3	>14	0	0	0	0	0	23	
No ho coneix	12	7	5	1	>3	1	0	6	0	0	0	0	0	12	
Base Ha utilitzat el Parc de Bellvitge	336	169	167	27	36	100	70	104	0	0	0	0	0	336	
P16-DD.3. I COM EL VALORA EN UNA ESCALA DE 0 A 10?															
0	1	0	1	0	0	0	0	1	0	0	0	0	0	1	
4	1	0	1	0	0	0	0	1	0	0	0	0	0	1	
5	15	8	7	0	1	6	3	5	0	0	0	0	0	15	
6	23	12	12	1	3	10	5	3	0	0	0	0	0	23	
7	59	32	27	7	7	21	14	10	0	0	0	0	0	59	
8	111	60	51	5	8	35	23	41	0	0	0	0	0	111	
9	59	30	29	6	9	15	13	16	0	0	0	0	0	59	
10	63	26	37	8	7	12	12	24	0	0	0	0	0	63	
No sap	3	1	2	0	0	1	0	2	0	0	0	0	0	3	
Mitjana	8,06	8,01	8,11	8,48	8,16	7,79	8,03	8,19						8,06	
Desviació	1,44	1,30	1,57	1,31	1,39	1,33	1,34	1,63						1,44	
Casos	333	168	165	27	36	99	70	102	0	0	0	0	0	333	
Base Bellvitge	371	182	189	28	41	106	73	124	0	0	0	0	0	371	
Suspès	2	0	2	0	0	0	0	2	0	0	0	0	0	2	
Aprovat	331	168	162	27	36	99	70	100	0	0	0	0	0	331	
NS/NC	3	1	2	0	0	1	0	2	0	0	0	0	0	3	
No ho ha utilitzat	23	6	17	0	1	5	3	>14	0	0	0	0	0	23	
No ho coneix	12	7	5	1	>3	1	0	6	0	0	0	0	0	12	
Suspès	2	0	2	0	0	0	0	2	0	0	0	0	0	2	
Bé	38	20	19	1	5	16	8	8	0	0	0	0	0	38	
Notable	171	93	78	12	15	56	37	51	0	0	0	0	0	171	
Excel·lent	122	56	66	14	16	27	24	41	0	0	0	0	0	122	
NS/NC	3	1	2	0	0	1	0	2	0	0	0	0	0	3	
No ho ha utilitzat	23	6	17	0	1	5	3	>14	0	0	0	0	0	23	
No ho coneix	12	7	5	1	>3	1	0	6	0	0	0	0	0	12	

Absoluts ponderats	Total	SEXE		EDAT					DISTRICTE DE RESIDÈNCIA					
		Home	Dona	18-24	25-34	35-49	50-64	65 i més	Districte I	Districte II	Districte III	Districte IV	Districte V	Districte VI
Base Centre	378	175	203	27	53	110	92	97	378	0	0	0	0	0
P16-EE.1. HA SENTIT A PARLAR DEL POLIESPORTIU DEL CENTRE?														
Sí	363	172	191	27	52	108	92	84	363	0	0	0	0	0
No	15	4	12	0	1	1	0	>13	15	0	0	0	0	0
Base Ha sentit a parlar del poliesportiu del Centre	363	172	191	27	52	108	92	84	363	0	0	0	0	0
P16-EE.2. I L'HA UTILITZAT ALGUNA VEGADA EN ELS ÚLTIMS DOS ANYS?														
Sí	193	94	99	16	31	72	46	<28	193	0	0	0	0	0
No	170	78	92	11	21	<37	46	>55	170	0	0	0	0	0
Base Centre	378	175	203	27	53	110	92	97	378	0	0	0	0	0
Ho coneix i ho ha utilitzat	193	94	99	16	31	>72	46	<28	193	0	0	0	0	0
Ho coneix però no ho ha utilitzat	170	78	92	11	21	37	46	55	170	0	0	0	0	0
No ho coneix	15	4	12	0	1	1	0	>13	15	0	0	0	0	0
Base Ha utilitzat el poliesportiu del Centre	193	94	99	16	31	72	46	28	193	0	0	0	0	0
P16-EE.3. I COM EL VALORA EN UNA ESCALA DE 0 A10?														
0	2	1	1	0	0	1	1	0	2	0	0	0	0	0
4	6	2	4	0	1	1	1	2	6	0	0	0	0	0
5	8	5	4	1	1	4	1	1	8	0	0	0	0	0
6	19	11	8	4	6	6	2	1	19	0	0	0	0	0
7	45	22	22	2	6	16	14	6	45	0	0	0	0	0
8	64	29	34	4	11	27	16	6	64	0	0	0	0	0
9	21	11	11	1	1	8	6	5	21	0	0	0	0	0
10	28	13	15	5	5	8	4	7	28	0	0	0	0	0
Mitjana	7,63	7,57	7,68	7,86	7,50	7,61	7,49	7,92	7,63					
Desviació	1,69	1,69	1,69	1,74	1,55	1,66	1,74	1,83	1,69					
Casos	193	94	99	16	31	72	46	28	193	0	0	0	0	0
Base Centre	378	175	203	27	53	110	92	97	378	0	0	0	0	0
Suspès	8	4	5	0	1	2	2	2	8	0	0	0	0	0
Aprovat	185	91	94	16	29	>69	44	<26	185	0	0	0	0	0
No ho ha utilitzat	170	78	92	11	21	37	46	55	170	0	0	0	0	0
No ho coneix	15	4	12	0	1	1	0	>13	15	0	0	0	0	0
Suspès	8	4	5	0	1	2	2	2	8	0	0	0	0	0
Bé	27	15	12	>5	7	9	4	2	27	0	0	0	0	0
Notable	108	52	57	6	16	>44	31	<12	108	0	0	0	0	0
Excel·lent	49	24	26	6	6	16	9	12	49	0	0	0	0	0
No ho ha utilitzat	170	78	92	11	21	37	46	55	170	0	0	0	0	0
No ho coneix	15	4	12	0	1	1	0	>13	15	0	0	0	0	0

Absoluts ponderats	Total		SEXE		EDAT					DISTRICTE DE RESIDÈNCIA					
	Home	Dona	18-24	25-34	35-49	50-64	65 i més	Districte I	Districte II	Districte III	Districte IV	Districte V	Districte VI		
Base Sant Josep	295	141	154	23	41	85	69	77	295	0	0	0	0	0	
P16-FF.1. HA SENTIT A PARLAR DE LES PISCINES MUNICIPALS?															
Sí	286	138	148	23	40	85	67	72	286	0	0	0	0	0	
No	8	3	6	0	1	0	2	>6	8	0	0	0	0	0	
Base Ha sentit a parlar de les piscines municipals	286	138	148	23	40	85	67	72	286	0	0	0	0	0	
P16-FF.2. I LES HA UTILITZAT ALGUNA VEGADA EN ELS ÚLTIMS DOS ANYS?															
Sí	127	59	68	13	21	47	24	22	127	0	0	0	0	0	
No	159	79	80	10	18	38	43	50	159	0	0	0	0	0	
Base Sant Josep	295	141	154	23	41	85	69	77	295	0	0	0	0	0	
Ho coneix i ho ha utilitzat	127	59	68	13	21	47	24	22	127	0	0	0	0	0	
Ho coneix però no ho ha utilitzat	159	79	80	10	18	38	43	50	159	0	0	0	0	0	
No ho coneix	8	3	6	0	1	0	2	>6	8	0	0	0	0	0	
Base Ha utilitzat les piscines municipals	127	59	68	13	21	47	24	22	127	0	0	0	0	0	
P16-FF.3. I COM LES VALORA EN UNA ESCALA DE 0 A10?															
0	1	1	0	0	0	0	1	0	1	0	0	0	0	0	
1	1	1	0	0	0	1	0	0	1	0	0	0	0	0	
4	1	0	1	0	1	0	0	0	1	0	0	0	0	0	
5	11	4	7	1	1	4	3	3	11	0	0	0	0	0	
6	14	6	7	3	2	4	5	1	14	0	0	0	0	0	
7	35	17	18	4	7	14	6	5	35	0	0	0	0	0	
8	31	17	15	2	5	14	6	6	31	0	0	0	0	0	
9	20	9	11	1	3	7	3	6	20	0	0	0	0	0	
10	12	4	8	2	3	4	2	2	12	0	0	0	0	0	
No sap	1	1	0	>1	0	0	0	0	1	0	0	0	0	0	
Mitjana	7,45	7,35	7,54	7,38	7,57	7,49	7,00	7,79	7,45						
Desviació	1,65	1,77	1,54	1,56	1,54	1,59	2,02	1,48	1,65						
Casos	126	58	68	12	21	47	24	22	126	0	0	0	0	0	
Base Sant Josep	295	141	154	23	41	85	69	77	295	0	0	0	0	0	
Suspès	3	2	1	0	1	1	1	0	3	0	0	0	0	0	
Aprovat	123	56	67	12	20	46	23	22	123	0	0	0	0	0	
NS/NC	1	1	0	>1	0	0	0	0	1	0	0	0	0	0	
No ho ha utilitzat	159	79	80	10	18	38	43	50	159	0	0	0	0	0	
No ho coneix	8	3	6	0	1	0	2	>6	8	0	0	0	0	0	
Suspès	3	2	1	0	1	1	1	0	3	0	0	0	0	0	
Bé	25	10	15	4	3	7	7	4	25	0	0	0	0	0	
Notable	66	33	33	6	12	>28	11	10	66	0	0	0	0	0	
Excel·lent	32	13	19	3	6	11	5	8	32	0	0	0	0	0	
NS/NC	1	1	0	>1	0	0	0	0	1	0	0	0	0	0	
No ho ha utilitzat	159	79	80	10	18	38	43	50	159	0	0	0	0	0	
No ho coneix	8	3	6	0	1	0	2	>6	8	0	0	0	0	0	

Absoluts ponderats	Total	SEXE		EDAT					DISTRICTE DE RESIDÈNCIA					
		Home	Dona	18-24	25-34	35-49	50-64	65 i més	Districte I	Districte II	Districte III	Districte IV	Districte V	Districte VI
Base Sanfeliu	94	46	48	7	12	26	21	27	94	0	0	0	0	0
P16-GG.1. HA SENTIT A PARLAR DEL POLIESPORTIU DE SANFELIU?														
Sí	91	45	45	7	12	26	21	24	91	0	0	0	0	0
No	3	1	2	0	0	0	0	3	3	0	0	0	0	0
Base Ha sentit a parlar del poliesportiu de Sanfeliu	91	45	45	7	12	26	21	24	91	0	0	0	0	0
P16-GG.2. I L'HA UTILITZAT ALGUNA VEGADA EN ELS ÚLTIMS DOS ANYS?														
Sí	50	23	26	4	9	15	12	10	50	0	0	0	0	0
No	41	22	19	3	3	11	9	15	41	0	0	0	0	0
Base Sanfeliu	94	46	48	7	12	26	21	27	94	0	0	0	0	0
Ho coneix i ho ha utilitzat	50	23	26	4	9	15	12	10	50	0	0	0	0	0
Ho coneix però no ho ha utilitzat	41	22	19	3	3	11	9	15	41	0	0	0	0	0
No ho coneix	3	1	2	0	0	0	0	3	3	0	0	0	0	0
Base Ha utilitzat el poliesportiu de Sanfeliu	50	23	26	4	9	15	12	10	50	0	0	0	0	0
P16-GG.3. I COM EL VALORA EN UNA ESCALA DE 0 A10?														
0	0	0	0	0	0	0	0	0	0	0	0	0	0	0
4	1	0	1	0	0	0	0	0	1	0	0	0	0	0
5	3	1	2	0	1	1	0	1	3	0	0	0	0	0
6	3	2	1	0	1	0	1	1	3	0	0	0	0	0
7	7	3	4	1	1	1	3	1	7	0	0	0	0	0
8	15	9	6	1	2	6	3	2	15	0	0	0	0	0
9	10	4	5	1	1	4	2	1	10	0	0	0	0	0
10	11	4	7	0	1	3	3	3	11	0	0	0	0	0
Mitjana	8,05	8,08	8,01	7,90	7,30	8,41	8,12	8,08	8,05					
Desviació	1,68	1,34	1,96	1,84	2,50	1,29	1,42	1,78	1,68					
Casos	50	23	26	4	9	15	12	10	50	0	0	0	0	0
Base Sanfeliu	94	46	48	7	12	26	21	27	94	0	0	0	0	0
Suspès	1	0	1	0	1	0	0	0	1	0	0	0	0	0
Aprovat	48	23	25	3	8	15	12	10	48	0	0	0	0	0
No ho ha utilitzat	41	22	19	3	3	11	9	15	41	0	0	0	0	0
No ho coneix	3	1	2	0	0	0	0	3	3	0	0	0	0	0
Suspès	1	0	1	0	1	0	0	0	1	0	0	0	0	0
Bé	6	3	3	0	2	1	1	2	6	0	0	0	0	0
Notable	22	12	10	2	3	7	6	4	22	0	0	0	0	0
Excel·lent	20	8	12	1	3	7	5	4	20	0	0	0	0	0
No ho ha utilitzat	41	22	19	3	3	11	9	15	41	0	0	0	0	0
No ho coneix	3	1	2	0	0	0	0	3	3	0	0	0	0	0

Absoluts ponderats	Total		SEXE		EDAT					DISTRICTE DE RESIDÈNCIA					
	Home	Dona	18-24	25-34	35-49	50-64	65 i més	Districte I	Districte II	Districte III	Districte IV	Districte V	Districte VI		
Base Collblanc	376	177	199	33	70	116	76	81	0	376	0	0	0	0	
P16-F.1. HA SENTIT A PARLAR DEL POLIESPORTIU FUM D'ESTAMPA?															
Sí	322	143	179	29	55	95	68	75	0	322	0	0	0	0	
No	54	34	20	4	15	21	8	6	0	54	0	0	0	0	
Base Ha sentit a parlar del poliesportiu Fum d'estampa	322	143	179	29	55	95	68	75	0	322	0	0	0	0	
P16-F.2. I L'HA UTILITZAT ALGUNA VEGADA EN ELS ÚLTIMS DOS ANYS?															
Sí	122	44	77	18	19	44	22	19	0	122	0	0	0	0	
No	199	98	101	12	36	49	46	56	0	199	0	0	0	0	
No contesta	1	0	1	0	0	1	0	0	0	1	0	0	0	0	
Base Collblanc	376	177	199	33	70	116	76	81	0	376	0	0	0	0	
Ho coneix i ho ha utilitzat	122	44	77	>18	19	44	22	19	0	122	0	0	0	0	
Ho coneix però no ho ha utilitzat	200	98	102	12	36	50	46	>56	0	200	0	0	0	0	
No ho coneix	54	34	20	4	15	21	8	6	0	54	0	0	0	0	
Base Ha utilitzat el poliesportiu Fum d'estampa	122	44	77	18	19	44	22	19	0	122	0	0	0	0	
P16-F.3. I COM EL VALORA EN UNA ESCALA DE 0 A10?															
0	2	0	2	0	0	1	0	1	0	2	0	0	0	0	
1	2	1	1	0	0	2	0	0	0	2	0	0	0	0	
3	8	2	6	0	0	2	>5	1	0	8	0	0	0	0	
4	8	2	6	1	2	1	2	1	0	8	0	0	0	0	
5	15	6	9	2	0	7	1	5	0	15	0	0	0	0	
6	19	6	13	5	4	8	2	0	0	19	0	0	0	0	
7	16	6	11	1	2	11	1	1	0	16	0	0	0	0	
8	28	14	14	2	6	7	8	5	0	28	0	0	0	0	
9	12	4	8	2	2	4	2	1	0	12	0	0	0	0	
10	11	4	7	4	2	1	0	4	0	11	0	0	0	0	
Mitjana	6,56	6,79	6,42	7,27	7,37	6,11	6,21	6,56		6,56					
Desviació	2,28	2,08	2,40	2,01	1,81	2,26	2,24	2,84		2,28					
Casos	122	44	77	18	19	44	22	19	0	122	0	0	0	0	
Base Collblanc	376	177	199	33	70	116	76	81	0	376	0	0	0	0	
Suspès	21	6	15	1	2	7	7	4	0	21	0	0	0	0	
Aprovat	101	39	62	>16	16	37	15	15	0	101	0	0	0	0	
No ho ha utilitzat	200	98	102	12	36	50	46	>56	0	200	0	0	0	0	
No ho coneix	54	34	20	4	15	21	8	6	0	54	0	0	0	0	
Suspès	21	6	15	1	2	7	7	4	0	21	0	0	0	0	
Bé	34	12	22	>7	4	15	4	5	0	34	0	0	0	0	
Notable	44	20	25	4	8	18	9	6	0	44	0	0	0	0	
Excel·lent	22	7	15	>6	5	5	2	5	0	22	0	0	0	0	
No ho ha utilitzat	200	98	102	12	36	50	46	>56	0	200	0	0	0	0	
No ho coneix	54	34	20	4	15	21	8	6	0	54	0	0	0	0	

Absoluts ponderats	Total		SEXE		EDAT					DISTRICTE DE RESIDÈNCIA					
	Home	Dona	18-24	25-34	35-49	50-64	65 i més	Districte I	Districte II	Districte III	Districte IV	Districte V	Districte VI		
Base Santa Eulàlia	614	292	322	50	97	192	139	135	0	0	614	0	0	0	
P16-HH.1. HA SENTIT A PARLAR DEL POLIESPORTIU SANTA EULÀLIA?															
Sí	568	269	299	44	86	181	137	120	0	0	568	0	0	0	
No	46	23	23	6	11	11	<2	15	0	0	46	0	0	0	
Base Ha sentit a parlar del poliesportiu Santa Eulàlia	568	269	299	44	86	181	137	120	0	0	568	0	0	0	
P16-HH.2. I L'HA UTILITZAT ALGUNA VEGADA EN ELS ÚLTIMS DOS ANYS?															
Sí	204	97	107	23	30	76	48	<27	0	0	204	0	0	0	
No	364	171	192	21	55	105	90	93	0	0	364	0	0	0	
Base Santa Eulàlia	614	292	322	50	97	192	139	135	0	0	614	0	0	0	
Ho coneix i ho ha utilitzat	204	97	107	23	30	76	48	<27	0	0	204	0	0	0	
Ho coneix però no ho ha utilitzat	364	171	192	21	55	105	90	93	0	0	364	0	0	0	
No ho coneix	46	23	23	6	11	11	<2	15	0	0	46	0	0	0	
Base Ha utilitzat el poliesportiu Santa Eulàlia	204	97	107	23	30	76	48	27	0	0	204	0	0	0	
P16-HH.3. I COM EL VALORA EN UNA ESCALA DE 0 A10?															
0	4	2	2	0	0	2	0	>2	0	0	4	0	0	0	
1	2	2	0	0	0	0	>2	0	0	0	2	0	0	0	
2	2	2	0	0	0	0	>2	0	0	0	2	0	0	0	
3	10	4	6	0	2	6	2	0	0	0	10	0	0	0	
4	11	6	6	0	4	4	2	2	0	0	11	0	0	0	
5	30	13	17	2	2	15	8	4	0	0	30	0	0	0	
6	23	6	17	2	4	11	4	2	0	0	23	0	0	0	
7	53	23	30	>11	10	13	15	4	0	0	53	0	0	0	
8	38	21	17	4	4	15	8	8	0	0	38	0	0	0	
9	19	8	11	0	6	4	4	>6	0	0	19	0	0	0	
10	10	>10	<0	>4	0	6	0	0	0	0	10	0	0	0	
No sap	2	2	0	0	0	0	>2	0	0	0	2	0	0	0	
Mitjana	6,51	6,64	6,39	7,42	6,63	6,35	6,17	6,64			6,51				
Desviació	2,06	2,32	1,81	1,41	1,83	2,13	2,06	2,45			2,06				
Casos	202	95	107	23	30	76	46	27	0	0	202	0	0	0	
Base Santa Eulàlia	614	292	322	50	97	192	139	135	0	0	614	0	0	0	
Suspès	29	15	13	0	6	11	8	4	0	0	29	0	0	0	
Aprovat	173	80	93	>23	25	65	38	<23	0	0	173	0	0	0	
NS/NC	2	2	0	0	0	0	>2	0	0	0	2	0	0	0	
No ho ha utilitzat	364	171	192	21	55	105	90	93	0	0	364	0	0	0	
No ho coneix	46	23	23	6	11	11	<2	15	0	0	46	0	0	0	
Suspès	29	15	13	0	6	11	8	4	0	0	29	0	0	0	
Bé	53	19	34	4	6	>27	11	6	0	0	53	0	0	0	
Notable	91	44	48	>15	13	29	23	11	0	0	91	0	0	0	
Excel·lent	29	17	11	4	6	10	4	6	0	0	29	0	0	0	
NS/NC	2	2	0	0	0	0	>2	0	0	0	2	0	0	0	
No ho ha utilitzat	364	171	192	21	55	105	90	93	0	0	364	0	0	0	
No ho coneix	46	23	23	6	11	11	<2	15	0	0	46	0	0	0	

Absoluts ponderats	Total		SEXE		EDAT					DISTRICTE DE RESIDÈNCIA					
	Home	Dona	18-24	25-34	35-49	50-64	65 i més	Districte I	Districte II	Districte III	Districte IV	Districte V	Districte VI		
Base Les Planes	235	115	120	24	42	69	50	50	0	0	0	235	0	0	
P16-II.1. HA SENTIT A PARLAR DEL POLIESPORTIU DE LES PLANES?															
Sí	215	105	110	23	38	62	47	45	0	0	0	215	0	0	
No	20	10	10	1	4	7	4	4	0	0	0	20	0	0	
Base Ha sentit a parlar del poliesportiu de Les Planes	215	105	110	23	38	62	47	45	0	0	0	215	0	0	
P16-II.2. I L'HA UTILITZAT ALGUNA VEGADA EN ELS ÚLTIMS DOS ANYS?															
Sí	69	34	34	12	13	24	10	10	0	0	0	69	0	0	
No	146	70	76	11	25	38	37	36	0	0	0	146	0	0	
Base Les Planes	235	115	120	24	42	69	50	50	0	0	0	235	0	0	
Ho coneix i ho ha utilitzat	69	34	34	12	13	24	10	10	0	0	0	69	0	0	
Ho coneix però no ho ha utilitzat	146	70	76	11	25	38	37	36	0	0	0	146	0	0	
No ho coneix	20	10	10	1	4	7	4	4	0	0	0	20	0	0	
Base Ha utilitzat el poliesportiu de Les Planes	69	34	34	12	13	24	10	10	0	0	0	69	0	0	
P16-II.3. I COM EL VALORA EN UNA ESCALA DE 0 A10?															
0	1	1	0	0	0	1	0	0	0	0	0	1	0	0	
1	1	1	1	0	1	0	1	0	0	0	0	1	0	0	
3	4	3	1	1	1	1	0	1	0	0	0	4	0	0	
4	1	0	1	0	0	0	0	>1	0	0	0	1	0	0	
5	4	2	1	1	2	0	1	0	0	0	0	4	0	0	
6	12	7	5	4	2	4	1	0	0	0	0	12	0	0	
7	10	5	5	2	1	4	0	2	0	0	0	10	0	0	
8	17	9	8	2	1	9	4	1	0	0	0	17	0	0	
9	6	2	4	1	1	2	0	1	0	0	0	6	0	0	
10	14	5	9	1	3	3	4	4	0	0	0	14	0	0	
Mitjana	7,30	6,89	7,70	6,94	6,61	7,39	7,71	8,00				7,30			
Desviació	2,24	2,37	2,05	1,75	2,71	1,99	2,59	2,38				2,24			
Casos	69	34	34	12	13	24	10	10	0	0	0	69	0	0	
Base Les Planes	235	115	120	24	42	69	50	50	0	0	0	235	0	0	
Suspès	7	4	2	1	2	1	1	1	0	0	0	7	0	0	
Aprovat	62	30	32	11	11	23	10	8	0	0	0	62	0	0	
No ho ha utilitzat	146	70	76	11	25	38	37	36	0	0	0	146	0	0	
No ho coneix	20	10	10	1	4	7	4	4	0	0	0	20	0	0	
Suspès	7	4	2	1	2	1	1	1	0	0	0	7	0	0	
Bé	15	9	7	>4	4	4	2	0	0	0	0	15	0	0	
Notable	27	14	13	4	3	13	4	3	0	0	0	27	0	0	
Excel·lent	20	7	12	2	4	5	4	5	0	0	0	20	0	0	
No ho ha utilitzat	146	70	76	11	25	38	37	36	0	0	0	146	0	0	
No ho coneix	20	10	10	1	4	7	4	4	0	0	0	20	0	0	

Absoluts ponderats	Total		SEXE		EDAT					DISTRICTE DE RESIDÈNCIA					
	Home	Dona	18-24	25-34	35-49	50-64	65 i més	Districte I	Districte II	Districte III	Districte IV	Districte V	Districte VI		
Base Pubilla Cases	432	205	227	40	74	138	85	94	0	0	0	0	432	0	
P16-JJ.1. HA SENTIT A PARLAR DEL COMPLEX ESPORTIU DE L'HOSPITALET NORD?															
Sí	358	178	180	35	58	116	78	70	0	0	0	0	358	0	
No	74	27	47	5	16	22	<7	>24	0	0	0	0	74	0	
Base Ha sentit a parlar del complex esportiu de l'Hospitalet Nord	358	178	180	35	58	116	78	70	0	0	0	0	358	0	
P16-JJ.2. I L'HA UTILITZAT ALGUNA VEGADA EN ELS ÚLTIMS DOS ANYS?															
Sí	135	70	65	>22	26	35	32	20	0	0	0	0	135	0	
No	223	108	115	13	32	81	46	50	0	0	0	0	223	0	
Base Pubilla Cases	432	205	227	40	74	138	85	94	0	0	0	0	432	0	
Ho coneix i ho ha utilitzat	135	70	65	>22	26	35	32	20	0	0	0	0	135	0	
Ho coneix però no ho ha utilitzat	223	108	115	13	32	81	46	50	0	0	0	0	223	0	
No ho coneix	74	27	47	5	16	22	<7	>24	0	0	0	0	74	0	
Base Ha utilitzat el complex esportiu de l'Hospitalet Nord	135	70	65	22	26	35	32	20	0	0	0	0	135	0	
P16-JJ.3. I COM EL VALORA EN UNA ESCALA DE 0 A10?															
0	3	3	0	0	0	1	0	1	0	0	0	0	3	0	
2	5	4	1	0	0	>4	0	1	0	0	0	0	5	0	
3	1	1	0	0	>1	0	0	0	0	0	0	0	1	0	
4	8	4	4	1	0	4	1	1	0	0	0	0	8	0	
5	13	7	7	3	1	3	7	0	0	0	0	0	13	0	
6	5	3	3	1	1	1	0	1	0	0	0	0	5	0	
7	20	11	9	4	4	3	8	1	0	0	0	0	20	0	
8	40	15	26	7	8	12	7	7	0	0	0	0	40	0	
9	18	12	5	3	7	1	5	1	0	0	0	0	18	0	
10	16	11	5	3	3	5	4	1	0	0	0	0	16	0	
No sap	3	0	3	0	0	0	0	>3	0	0	0	0	3	0	
No contesta	1	0	1	0	0	0	0	>1	0	0	0	0	1	0	
Mitjana	7,12	6,98	7,29	7,44	7,79	6,50	7,37	6,50					7,12		
Desviació	2,28	2,64	1,79	1,74	1,71	2,83	1,78	2,97					2,28		
Casos	131	70	61	22	26	35	32	16	0	0	0	0	131	0	
Base Pubilla Cases	432	205	227	40	74	138	85	94	0	0	0	0	432	0	
Suspès	18	12	5	1	1	9	1	4	0	0	0	0	18	0	
Aprovat	113	58	55	>20	24	26	31	<12	0	0	0	0	113	0	
NS/NC	4	0	4	0	0	0	0	>4	0	0	0	0	4	0	
No ho ha utilitzat	223	108	115	13	32	81	46	50	0	0	0	0	223	0	
No ho coneix	74	27	47	5	16	22	<7	>24	0	0	0	0	74	0	
Suspès	18	12	5	1	1	9	1	4	0	0	0	0	18	0	
Bé	19	9	9	4	3	4	7	1	0	0	0	0	19	0	
Notable	61	26	35	>11	12	15	15	8	0	0	0	0	61	0	
Excel·lent	34	23	11	5	9	7	9	3	0	0	0	0	34	0	
NS/NC	4	0	4	0	0	0	0	>4	0	0	0	0	4	0	
No ho ha utilitzat	223	108	115	13	32	81	46	50	0	0	0	0	223	0	
No ho coneix	74	27	47	5	16	22	<7	>24	0	0	0	0	74	0	

Absoluts ponderats	Total	SEXE		EDAT					DISTRICTE DE RESIDÈNCIA					
		Home	Dona	18-24	25-34	35-49	50-64	65 i més	Districte I	Districte II	Districte III	Districte IV	Districte V	Districte VI
Base El Gornal	102	50	52	9	14	32	23	25	0	0	0	0	0	102
P16-KK.1. HA SENTIT A PARLAR DEL POLIESPORTIU GORNAL?														
Sí	98	48	50	8	14	30	22	23	0	0	0	0	0	98
No	4	2	2	0	0	1	0	2	0	0	0	0	0	4
Base Ha sentit a parlar del poliesportiu Gornal	98	48	50	8	14	30	22	23	0	0	0	0	0	98
P16-KK.2. I L'HA UTILITZAT ALGUNA VEGADA EN ELS ÚLTIMS DOS ANYS?														
Sí	50	22	28	6	8	19	9	9	0	0	0	0	0	50
No	48	26	22	2	6	12	13	14	0	0	0	0	0	48
Base El Gornal	102	50	52	9	14	32	23	25	0	0	0	0	0	102
Ho coneix i ho ha utilitzat	50	22	28	6	8	19	9	9	0	0	0	0	0	50
Ho coneix però no ho ha utilitzat	48	26	22	2	6	12	13	14	0	0	0	0	0	48
No ho coneix	4	2	2	0	0	1	0	2	0	0	0	0	0	4
Base Ha utilitzat el poliesportiu Gornal	50	22	28	6	8	19	9	9	0	0	0	0	0	50
P16-KK.3. I COM EL VALORA EN UNA ESCALA DE 0 A10?														
1	0	0	0	0	0	0	0	0	0	0	0	0	0	0
5	2	2	0	0	0	1	0	0	0	0	0	0	0	2
6	1	0	0	0	0	0	0	0	0	0	0	0	0	1
7	7	4	2	1	1	3	1	0	0	0	0	0	0	7
8	13	5	7	2	2	6	1	2	0	0	0	0	0	13
9	13	4	9	2	2	4	3	2	0	0	0	0	0	13
10	13	5	9	1	2	4	3	3	0	0	0	0	0	13
No sap	2	1	0	0	0	1	0	0	0	0	0	0	0	2
Mitjana	8,46	8,04	8,77	8,43	8,58	8,25	8,27	9,05						8,46
Desviació	1,48	1,81	1,13	1,30	1,40	1,37	2,24	0,98						1,48
Casos	48	20	28	6	8	18	9	8	0	0	0	0	0	48
Base El Gornal	102	50	52	9	14	32	23	25	0	0	0	0	0	102
Suspès	0	0	0	0	0	0	0	0	0	0	0	0	0	0
Aprovat	48	20	28	6	8	18	9	8	0	0	0	0	0	48
NS/NC	2	1	0	0	0	1	0	0	0	0	0	0	0	2
No ho ha utilitzat	48	26	22	2	6	12	13	14	0	0	0	0	0	48
No ho coneix	4	2	2	0	0	1	0	2	0	0	0	0	0	4
Suspès	0	0	0	0	0	0	0	0	0	0	0	0	0	0
Bé	3	2	1	0	0	1	1	0	0	0	0	0	0	3
Notable	19	9	10	2	3	9	2	2	0	0	0	0	0	19
Excel·lent	26	9	17	3	4	8	6	6	0	0	0	0	0	26
NS/NC	2	1	0	0	0	1	0	0	0	0	0	0	0	2
No ho ha utilitzat	48	26	22	2	6	12	13	14	0	0	0	0	0	48
No ho coneix	4	2	2	0	0	1	0	2	0	0	0	0	0	4

Absoluts ponderats	Total	SEXE		EDAT					DISTRICTE DE RESIDÈNCIA					
		Home	Dona	18-24	25-34	35-49	50-64	65 i més	Districte I	Districte II	Districte III	Districte IV	Districte V	Districte VI
Base Bellvitge	371	182	189	28	41	106	73	124	0	0	0	0	0	371
P16-LL.1. HA SENTIT A PARLAR DEL POLIESPORTIU DE BELLVITGE?														
Sí	358	175	183	26	37	103	72	121	0	0	0	0	0	358
No	13	7	6	2	3	2	1	3	0	0	0	0	0	13
Base Ha sentit a parlar del poliesportiu de Bellvitge	358	175	183	26	37	103	72	121	0	0	0	0	0	358
P16-LL.2. I L'HA UTILITZAT ALGUNA VEGADA EN ELS ÚLTIMS DOS ANYS?														
Sí	157	79	78	16	20	>63	23	<35	0	0	0	0	0	157
No	202	96	106	9	17	<41	49	>86	0	0	0	0	0	202
Base Bellvitge	371	182	189	28	41	106	73	124	0	0	0	0	0	371
Ho coneix i ho ha utilitzat	157	79	78	16	20	>63	23	<35	0	0	0	0	0	157
Ho coneix però no ho ha utilitzat	202	96	106	9	17	<41	49	>86	0	0	0	0	0	202
No ho coneix	13	7	6	2	3	2	1	3	0	0	0	0	0	13
Base Ha utilitzat el poliesportiu de Bellvitge	157	79	78	16	20	63	23	35	0	0	0	0	0	157
P16-LL.3. I COM EL VALORA EN UNA ESCALA DE 0 A10?														
0	2	1	1	0	0	1	0	1	0	0	0	0	0	2
1	1	0	1	0	0	0	>1	0	0	0	0	0	0	1
2	1	0	1	0	0	1	0	0	0	0	0	0	0	1
3	2	1	1	0	1	1	0	0	0	0	0	0	0	2
4	8	2	6	1	0	2	2	2	0	0	0	0	0	8
5	17	8	9	0	1	12	1	3	0	0	0	0	0	17
6	16	9	7	1	3	9	0	2	0	0	0	0	0	16
7	32	17	15	3	6	7	8	8	0	0	0	0	0	32
8	44	24	20	5	6	19	5	10	0	0	0	0	0	44
9	16	5	12	3	1	5	3	3	0	0	0	0	0	16
10	14	10	3	2	1	6	1	3	0	0	0	0	0	14
No sap	1	0	1	0	0	0	>1	0	0	0	0	0	0	1
Mitjana	7,03	7,25	6,80	7,86	7,06	6,80	6,95	7,10						7,03
Desviació	1,99	1,86	2,11	1,60	1,59	2,08	2,14	2,10						1,99
Casos	155	79	77	16	20	63	22	35	0	0	0	0	0	155
Base Bellvitge	371	182	189	28	41	106	73	124	0	0	0	0	0	371
Suspès	15	5	10	1	1	6	3	3	0	0	0	0	0	15
Aprovat	140	74	66	15	19	>57	19	<31	0	0	0	0	0	140
NS/NC	1	0	1	0	0	0	1	0	0	0	0	0	0	1
No ho ha utilitzat	202	96	106	9	17	<41	49	>86	0	0	0	0	0	202
No ho coneix	13	7	6	2	3	2	1	3	0	0	0	0	0	13
Suspès	15	5	10	1	1	6	3	3	0	0	0	0	0	15
Bé	34	17	16	1	5	>21	<1	6	0	0	0	0	0	34
Notable	77	42	35	8	12	26	13	19	0	0	0	0	0	77
Excel·lent	30	15	15	>6	2	10	5	7	0	0	0	0	0	30
NS/NC	1	0	1	0	0	0	1	0	0	0	0	0	0	1
No ho ha utilitzat	202	96	106	9	17	<41	49	>86	0	0	0	0	0	202
No ho coneix	13	7	6	2	3	2	1	3	0	0	0	0	0	13

Absoluts ponderats	Total		SEXE		EDAT					DISTRICTE DE RESIDÈNCIA					
	Home	Dona	18-24	25-34	35-49	50-64	65 i més	Districte I	Districte II	Districte III	Districte IV	Districte V	Districte VI		
Base Centre i Sant Josep	673	316	356	50	94	194	161	174	673	0	0	0	0	0	
P16-MM.1. HA SENTIT A PARLAR DEL CAP DE LA RAMBLA JUST OLIVERAS?															
Sí	640	303	337	48	89	190	156	157	640	0	0	0	0	0	
No	33	14	19	2	4	4	5	>17	33	0	0	0	0	0	
Base Ha sentit a parlar del CAP de la Rambla Just Oliveras	640	303	337	48	89	190	156	157	640	0	0	0	0	0	
P16-MM.2. I L'HA UTILITZAT ALGUNA VEGADA EN ELS ÚLTIMS DOS ANYS?															
Sí	530	234	296	37	75	155	134	129	530	0	0	0	0	0	
No	110	>69	<41	11	14	36	21	28	110	0	0	0	0	0	
Base Centre i Sant Josep	673	316	356	50	94	194	161	174	673	0	0	0	0	0	
Ho coneix i ho ha utilitzat	530	234	296	37	75	155	134	129	530	0	0	0	0	0	
Ho coneix però no ho ha utilitzat	110	>69	<41	11	14	36	21	28	110	0	0	0	0	0	
No ho coneix	33	14	19	2	4	4	5	>17	33	0	0	0	0	0	
Base Ha utilitzat el CAP de la Rambla Just Oliveras	530	234	296	37	75	155	134	129	530	0	0	0	0	0	
P16-MM.3. I COM EL VALORA EN UNA ESCALA DE 0 A 10?															
0	3	2	1	0	>2	0	0	1	3	0	0	0	0	0	
1	8	5	2	1	2	4	0	0	8	0	0	0	0	0	
2	9	5	4	0	1	2	4	2	9	0	0	0	0	0	
3	11	8	4	2	3	5	1	0	11	0	0	0	0	0	
4	19	8	11	0	5	6	5	3	19	0	0	0	0	0	
5	62	23	38	5	11	21	15	10	62	0	0	0	0	0	
6	81	39	42	10	13	26	19	13	81	0	0	0	0	0	
7	108	46	62	8	18	39	26	17	108	0	0	0	0	0	
8	123	55	68	7	10	31	33	>42	123	0	0	0	0	0	
9	64	25	39	2	7	14	20	20	64	0	0	0	0	0	
10	41	16	25	1	4	7	10	>20	41	0	0	0	0	0	
No sap	1	1	0	0	0	0	0	1	1	0	0	0	0	0	
Mitjana	6,92	6,75	7,05	6,45	6,20	6,58	7,10	7,68	6,92						
Desviació	1,99	2,11	1,87	1,82	2,27	1,93	1,83	1,81	1,99						
Casos	529	233	296	37	75	155	134	128	529	0	0	0	0	0	
Base Centre i Sant Josep	673	316	356	50	94	194	161	174	673	0	0	0	0	0	
Suspès	51	28	22	3	>14	18	10	<6	51	0	0	0	0	0	
Aprovat	479	205	274	34	62	137	124	122	479	0	0	0	0	0	
NS/NC	1	1	0	0	0	0	0	1	1	0	0	0	0	0	
No ho ha utilitzat	110	>69	<41	11	14	36	21	28	110	0	0	0	0	0	
No ho coneix	33	14	19	2	4	4	5	>17	33	0	0	0	0	0	
Suspès	51	28	22	3	>14	18	10	<6	51	0	0	0	0	0	
Bé	142	62	80	15	23	47	35	<22	142	0	0	0	0	0	
Notable	231	102	130	16	28	70	59	59	231	0	0	0	0	0	
Excel·lent	105	41	64	3	11	20	30	>41	105	0	0	0	0	0	
NS/NC	1	1	0	0	0	0	0	1	1	0	0	0	0	0	
No ho ha utilitzat	110	>69	<41	11	14	36	21	28	110	0	0	0	0	0	
No ho coneix	33	14	19	2	4	4	5	>17	33	0	0	0	0	0	

Absoluts ponderats	Total		SEXE		EDAT					DISTRICTE DE RESIDÈNCIA					
	Home	Dona	18-24	25-34	35-49	50-64	65 i més	Districte I	Districte II	Districte III	Districte IV	Districte V	Districte VI		
Base Sanfeliu	94	46	48	7	12	26	21	27	94	0	0	0	0	0	
P16-NN.1. HA SENTIT A PARLAR DEL CAP DE SANFELIU?															
Sí	91	44	47	7	12	25	20	26	91	0	0	0	0	0	
No	3	2	1	0	0	1	1	1	3	0	0	0	0	0	
Base Ha sentit a parlar del CAP de Sanfeliu	91	44	47	7	12	25	20	26	91	0	0	0	0	0	
P16-NN.2. I L'HA UTILITZAT ALGUNA VEGADA EN ELS ÚLTIMS DOS ANYS?															
Sí	79	38	41	6	10	21	18	23	79	0	0	0	0	0	
No	12	6	6	1	2	4	2	3	12	0	0	0	0	0	
Base Sanfeliu	94	46	48	7	12	26	21	27	94	0	0	0	0	0	
Ho coneix i ho ha utilitzat	79	38	41	6	10	21	18	23	79	0	0	0	0	0	
Ho coneix però no ho ha utilitzat	12	6	6	1	2	4	2	3	12	0	0	0	0	0	
No ho coneix	3	2	1	0	0	1	1	1	3	0	0	0	0	0	
Base Ha utilitzat el CAP de Sanfeliu	79	38	41	6	10	21	18	23	79	0	0	0	0	0	
P16-NN.3. I COM EL VALORA EN UNA ESCALA DE 0 A 10?															
0	1	0	1	0	0	1	0	0	1	0	0	0	0	0	
1	0	0	0	0	0	0	0	0	0	0	0	0	0	0	
2	1	1	1	0	0	1	0	0	1	0	0	0	0	0	
3	0	0	0	0	0	0	0	0	0	0	0	0	0	0	
4	2	1	1	0	0	1	1	0	2	0	0	0	0	0	
5	7	1	5	0	2	2	1	1	7	0	0	0	0	0	
6	6	2	3	0	1	1	1	1	6	0	0	0	0	0	
7	13	7	6	1	2	5	3	1	13	0	0	0	0	0	
8	23	12	10	1	1	4	6	10	23	0	0	0	0	0	
9	12	7	4	1	1	2	4	3	12	0	0	0	0	0	
10	13	5	9	1	0	4	3	6	13	0	0	0	0	0	
Mitjana	7,50	7,65	7,36	7,31	6,19	6,89	8,04	8,24	7,50						
Desviació	2,13	1,93	2,31	2,32	2,57	2,61	1,53	1,42	2,13						
Casos	79	38	41	6	10	21	18	23	79	0	0	0	0	0	
Base Sanfeliu	94	46	48	7	12	26	21	27	94	0	0	0	0	0	
Suspès	6	3	3	1	1	3	1	0	6	0	0	0	0	0	
Aprovat	73	35	38	5	9	18	18	23	73	0	0	0	0	0	
No ho ha utilitzat	12	6	6	1	2	4	2	3	12	0	0	0	0	0	
No ho coneix	3	2	1	0	0	1	1	1	3	0	0	0	0	0	
Suspès	6	3	3	1	1	3	1	0	6	0	0	0	0	0	
Bé	12	4	9	1	3	4	1	3	12	0	0	0	0	0	
Notable	35	19	16	3	3	9	9	12	35	0	0	0	0	0	
Excel·lent	25	12	13	2	2	6	7	9	25	0	0	0	0	0	
No ho ha utilitzat	12	6	6	1	2	4	2	3	12	0	0	0	0	0	
No ho coneix	3	2	1	0	0	1	1	1	3	0	0	0	0	0	

Absoluts ponderats	Total		SEXE		EDAT					DISTRICTE DE RESIDÈNCIA					
	Home	Dona	18-24	25-34	35-49	50-64	65 i més	Districte I	Districte II	Districte III	Districte IV	Districte V	Districte VI		
Base La Torrassa	391	186	205	37	74	122	78	79	0	391	0	0	0	0	
P16-OO.1. HA SENTIT A PARLAR DEL CAP DE LA RONDA DE LA TORRASSA?															
Sí	357	170	187	29	70	115	74	68	0	357	0	0	0	0	
No	34	16	18	>7	5	7	4	11	0	34	0	0	0	0	
Base Ha sentit a parlar del CAP de la Ronda de la Torrassa	357	170	187	29	70	115	74	68	0	357	0	0	0	0	
P16-OO.2. I L'HA UTILITZAT ALGUNA VEGADA EN ELS ÚLTIMS DOS ANYS?															
Sí	309	144	165	24	59	106	66	54	0	309	0	0	0	0	
No	48	26	22	5	11	9	9	15	0	48	0	0	0	0	
Base La Torrassa	391	186	205	37	74	122	78	79	0	391	0	0	0	0	
Ho coneix i ho ha utilitzat	309	144	165	24	59	106	66	54	0	309	0	0	0	0	
Ho coneix però no ho ha utilitzat	48	26	22	5	11	9	9	15	0	48	0	0	0	0	
No ho coneix	34	16	18	>7	5	7	4	11	0	34	0	0	0	0	
Base Ha utilitzat el CAP de la Ronda de la Torrassa	309	144	165	24	59	106	66	54	0	309	0	0	0	0	
P16-OO.3. I COM EL VALORA EN UNA ESCALA DE 0 A 10?															
0	4	2	1	0	1	2	0	0	0	4	0	0	0	0	
2	4	1	2	1	1	1	0	0	0	4	0	0	0	0	
3	6	1	5	1	1	1	0	2	0	6	0	0	0	0	
4	10	7	2	2	2	2	1	1	0	10	0	0	0	0	
5	18	5	13	2	4	9	2	1	0	18	0	0	0	0	
6	34	10	24	>6	7	12	5	4	0	34	0	0	0	0	
7	60	32	28	4	11	20	17	9	0	60	0	0	0	0	
8	105	55	50	5	16	34	31	20	0	105	0	0	0	0	
9	20	6	13	1	5	4	6	4	0	20	0	0	0	0	
10	45	23	22	0	9	21	<2	>13	0	45	0	0	0	0	
No sap	2	1	1	>1	1	0	0	0	0	2	0	0	0	0	
No contesta	1	0	1	0	0	0	1	0	0	1	0	0	0	0	
Mitjana	7,36	7,47	7,27	6,05	7,17	7,37	7,57	7,89		7,36					
Desviació	1,91	1,92	1,91	1,86	2,17	2,09	1,13	1,80		1,91					
Casos	305	143	162	23	57	106	65	54	0	305	0	0	0	0	
Base La Torrassa	391	186	205	37	74	122	78	79	0	391	0	0	0	0	
Suspès	23	12	11	5	6	7	1	4	0	23	0	0	0	0	
Aprovat	282	131	151	18	51	99	63	50	0	282	0	0	0	0	
NS/NC	4	1	2	1	1	0	1	0	0	4	0	0	0	0	
No ho ha utilitzat	48	26	22	5	11	9	9	15	0	48	0	0	0	0	
No ho coneix	34	16	18	>7	5	7	4	11	0	34	0	0	0	0	
Suspès	23	12	11	5	6	7	1	4	0	23	0	0	0	0	
Bé	53	<15	38	9	11	21	7	5	0	53	0	0	0	0	
Notable	165	87	78	9	27	54	>48	28	0	165	0	0	0	0	
Excel·lent	65	29	35	<1	13	24	9	17	0	65	0	0	0	0	
NS/NC	4	1	2	1	1	0	1	0	0	4	0	0	0	0	
No ho ha utilitzat	48	26	22	5	11	9	9	15	0	48	0	0	0	0	
No ho coneix	34	16	18	>7	5	7	4	11	0	34	0	0	0	0	

Absoluts ponderats	Total		SEXE		EDAT					DISTRICTE DE RESIDÈNCIA					
	Home	Dona	18-24	25-34	35-49	50-64	65 i més	Districte I	Districte II	Districte III	Districte IV	Districte V	Districte VI		
Base Collblanc	376	177	199	33	70	116	76	81	0	376	0	0	0	0	
P16-PP.1. HA SENTIT A PARLAR DEL CAP DE COLLBLANC?															
Sí	331	152	179	26	61	110	74	61	0	331	0	0	0	0	
No	44	25	20	7	9	<6	<2	>20	0	44	0	0	0	0	
Base Ha sentit a parlar del CAP de Collblanc	331	152	179	26	61	110	74	61	0	331	0	0	0	0	
P16-PP.2. I L'HA UTILITZAT ALGUNA VEGADA EN ELS ÚLTIMS DOS ANYS?															
Sí	263	119	144	20	46	84	60	54	0	263	0	0	0	0	
No	68	33	35	6	15	26	14	7	0	68	0	0	0	0	
Base Collblanc	376	177	199	33	70	116	76	81	0	376	0	0	0	0	
Ho coneix i ho ha utilitzat	263	119	144	20	46	84	60	54	0	263	0	0	0	0	
Ho coneix però no ho ha utilitzat	68	33	35	6	15	26	14	<7	0	68	0	0	0	0	
No ho coneix	44	25	20	7	9	<6	<2	>20	0	44	0	0	0	0	
Base Ha utilitzat el CAP de Collblanc	263	119	144	20	46	84	60	54	0	263	0	0	0	0	
P16-PP.3. I COM EL VALORA EN UNA ESCALA DE 0 A 10?															
0	5	2	2	0	0	1	0	>4	0	5	0	0	0	0	
1	1	1	0	0	>1	0	0	0	0	1	0	0	0	0	
2	2	0	2	0	1	1	0	0	0	2	0	0	0	0	
3	9	6	4	1	1	4	1	2	0	9	0	0	0	0	
4	8	5	4	0	1	2	4	1	0	8	0	0	0	0	
5	16	5	12	0	2	6	5	4	0	16	0	0	0	0	
6	29	16	13	5	5	11	6	4	0	29	0	0	0	0	
7	49	22	27	4	11	16	11	8	0	49	0	0	0	0	
8	73	40	33	2	15	27	16	12	0	73	0	0	0	0	
9	42	16	26	5	6	8	13	11	0	42	0	0	0	0	
10	28	6	22	4	2	8	5	9	0	28	0	0	0	0	
Mitjana	7,25	7,03	7,43	7,65	7,08	7,13	7,43	7,24		7,25					
Desviació	2,07	2,03	2,10	1,89	1,97	1,99	1,72	2,66		2,07					
Casos	263	119	144	20	46	84	60	54	0	263	0	0	0	0	
Base Collblanc	376	177	199	33	70	116	76	81	0	376	0	0	0	0	
Suspès	26	14	12	1	5	8	5	7	0	26	0	0	0	0	
Aprovat	237	105	132	19	41	76	55	47	0	237	0	0	0	0	
No ho ha utilitzat	68	33	35	6	15	26	14	<7	0	68	0	0	0	0	
No ho coneix	44	25	20	7	9	<6	<2	>20	0	44	0	0	0	0	
Suspès	26	14	12	1	5	8	5	7	0	26	0	0	0	0	
Bé	46	21	25	5	7	16	11	7	0	46	0	0	0	0	
Notable	122	62	60	6	26	43	27	20	0	122	0	0	0	0	
Excel·lent	70	22	48	8	8	16	18	20	0	70	0	0	0	0	
No ho ha utilitzat	68	33	35	6	15	26	14	<7	0	68	0	0	0	0	
No ho coneix	44	25	20	7	9	<6	<2	>20	0	44	0	0	0	0	

Absoluts ponderats	Total		SEXE		EDAT					DISTRICTE DE RESIDÈNCIA					
	Home	Dona	18-24	25-34	35-49	50-64	65 i més	Districte I	Districte II	Districte III	Districte IV	Districte V	Districte VI		
Base Santa Eulàlia i Granvia Sud	661	314	347	53	105	207	150	147	0	0	661	0	0	0	
P16-QQ.1. HA SENTIT A PARLAR DEL CAP DEL CARRER JACINT VERDAGUER?															
Sí	558	264	294	43	89	171	141	115	0	0	558	0	0	0	
No	103	50	53	10	16	36	<9	32	0	0	103	0	0	0	
Base Ha sentit a parlar del CAP del carrer Jacint Verdaguer	558	264	294	43	89	171	141	115	0	0	558	0	0	0	
P16-QQ.2. I L'HA UTILITZAT ALGUNA VEGADA EN ELS ÚLTIMS DOS ANYS?															
Sí	329	169	161	25	51	100	82	71	0	0	329	0	0	0	
No	229	96	134	18	38	71	59	43	0	0	229	0	0	0	
Base Santa Eulàlia i Granvia Sud	661	314	347	53	105	207	150	147	0	0	661	0	0	0	
Ho coneix i ho ha utilitzat	329	169	161	25	51	100	82	71	0	0	329	0	0	0	
Ho coneix però no ho ha utilitzat	229	96	134	18	38	71	59	43	0	0	229	0	0	0	
No ho coneix	103	50	53	10	16	36	<9	32	0	0	103	0	0	0	
Base Ha utilitzat el CAP del carrer Jacint Verdaguer	329	169	161	25	51	100	82	71	0	0	329	0	0	0	
P16-QQ.3. I COM EL VALORA EN UNA ESCALA DE 0 A 10?															
0	6	0	6	>2	0	2	0	2	0	0	6	0	0	0	
1	2	2	0	0	0	2	0	0	0	0	2	0	0	0	
2	4	0	4	0	0	0	2	2	0	0	4	0	0	0	
3	11	4	8	0	2	2	>8	0	0	0	11	0	0	0	
4	25	10	15	0	>10	8	4	4	0	0	25	0	0	0	
5	29	14	16	0	6	10	10	4	0	0	29	0	0	0	
6	58	39	20	8	10	19	10	12	0	0	58	0	0	0	
7	48	22	26	4	6	22	12	4	0	0	48	0	0	0	
8	97	47	49	8	14	25	24	25	0	0	97	0	0	0	
9	23	16	7	0	2	10	4	7	0	0	23	0	0	0	
10	26	16	10	2	2	<0	10	>12	0	0	26	0	0	0	
Mitjana	6,74	7,03	6,42	6,73	6,33	6,53	6,76	7,29			6,74				
Desviació	2,09	1,83	2,29	2,33	1,83	1,93	2,15	2,25			2,09				
Casos	329	169	161	25	51	100	82	71	0	0	329	0	0	0	
Base Santa Eulàlia i Granvia Sud	661	314	347	53	105	207	150	147	0	0	661	0	0	0	
Suspès	48	15	33	2	12	13	13	8	0	0	48	0	0	0	
Aprovat	281	153	128	23	40	86	69	64	0	0	281	0	0	0	
No ho ha utilitzat	229	96	134	18	38	71	59	43	0	0	229	0	0	0	
No ho coneix	103	50	53	10	16	36	<9	32	0	0	103	0	0	0	
Suspès	48	15	33	2	12	13	13	8	0	0	48	0	0	0	
Bé	88	52	35	8	15	29	20	15	0	0	88	0	0	0	
Notable	144	69	75	12	20	47	35	30	0	0	144	0	0	0	
Excel·lent	49	32	17	2	4	10	14	>19	0	0	49	0	0	0	
No ho ha utilitzat	229	96	134	18	38	71	59	43	0	0	229	0	0	0	
No ho coneix	103	50	53	10	16	36	<9	32	0	0	103	0	0	0	

Absoluts ponderats	Total		SEXE		EDAT					DISTRICTE DE RESIDÈNCIA					
	Home	Dona	18-24	25-34	35-49	50-64	65 i més	Districte I	Districte II	Districte III	Districte IV	Districte V	Districte VI		
Base La Florida i Les Planes	653	315	338	65	112	193	134	149	0	0	0	653	0	0	
P16-RR.1. HA SENTIT A PARLAR DEL CAP DE LA FLORIDA?															
Sí	549	263	286	47	98	168	121	115	0	0	0	549	0	0	
No	104	52	52	>18	14	25	13	>34	0	0	0	104	0	0	
Base Ha sentit a parlar del CAP de La Florida	549	263	286	47	98	168	121	115	0	0	0	549	0	0	
P16-RR.2. I L'HA UTILITZAT ALGUNA VEGADA EN ELS ÚLTIMS DOS ANYS?															
Sí	439	197	242	36	78	136	97	92	0	0	0	439	0	0	
No	109	65	44	11	20	32	23	23	0	0	0	109	0	0	
No sap	1	1	0	0	0	0	1	0	0	0	0	1	0	0	
Base La Florida i Les Planes	653	315	338	65	112	193	134	149	0	0	0	653	0	0	
Ho coneix i ho ha utilitzat	439	197	242	36	78	136	97	92	0	0	0	439	0	0	
Ho coneix però no ho ha utilitzat	110	66	44	11	20	32	24	23	0	0	0	110	0	0	
No ho coneix	104	52	52	>18	14	25	13	>34	0	0	0	104	0	0	
Base Ha utilitzat el CAP de La Florida	439	197	242	36	78	136	97	92	0	0	0	439	0	0	
P16-RR.3. I COM EL VALORA EN UNA ESCALA DE 0 A 10?															
0	16	5	11	0	4	1	4	6	0	0	0	16	0	0	
1	1	1	0	0	0	1	0	0	0	0	0	1	0	0	
2	5	3	3	0	1	3	0	1	0	0	0	5	0	0	
3	8	3	5	0	1	3	3	1	0	0	0	8	0	0	
4	15	9	6	1	1	4	6	3	0	0	0	15	0	0	
5	42	16	26	6	8	14	6	9	0	0	0	42	0	0	
6	45	22	22	7	9	18	7	4	0	0	0	45	0	0	
7	86	39	48	10	18	25	23	10	0	0	0	86	0	0	
8	97	50	48	8	12	31	29	17	0	0	0	97	0	0	
9	57	32	25	2	14	17	13	13	0	0	0	57	0	0	
10	64	<17	46	1	10	19	8	>26	0	0	0	64	0	0	
No sap	2	1	1	0	0	1	0	1	0	0	0	2	0	0	
Mitjana	7,13	7,11	7,14	6,87	6,97	7,19	7,02	7,39				7,13			
Desviació	2,30	2,12	2,44	1,38	2,46	2,08	2,21	2,80				2,30			
Casos	437	196	241	36	78	134	97	91	0	0	0	437	0	0	
Base La Florida i Les Planes	653	315	338	65	112	193	134	149	0	0	0	653	0	0	
Suspès	45	20	25	1	8	11	13	11	0	0	0	45	0	0	
Aprovat	392	176	216	35	70	123	84	80	0	0	0	392	0	0	
NS/NC	2	1	1	0	0	1	0	1	0	0	0	2	0	0	
No ho ha utilitzat	110	66	44	11	20	32	24	23	0	0	0	110	0	0	
No ho coneix	104	52	52	>18	14	25	13	>34	0	0	0	104	0	0	
Suspès	45	20	25	1	8	11	13	11	0	0	0	45	0	0	
Bé	87	38	49	13	17	32	12	13	0	0	0	87	0	0	
Notable	184	88	95	18	30	55	>52	<28	0	0	0	184	0	0	
Excel·lent	121	49	72	<3	23	36	20	>39	0	0	0	121	0	0	
NS/NC	2	1	1	0	0	1	0	1	0	0	0	2	0	0	
No ho ha utilitzat	110	66	44	11	20	32	24	23	0	0	0	110	0	0	
No ho coneix	104	52	52	>18	14	25	13	>34	0	0	0	104	0	0	

Absoluts ponderats	Total		SEXE		EDAT					DISTRICTE DE RESIDÈNCIA					
	Home	Dona	18-24	25-34	35-49	50-64	65 i més	Districte I	Districte II	Districte III	Districte IV	Districte V	Districte VI		
Base Can Serra	154	82	72	11	19	40	31	54	0	0	0	0	154	0	
P16-SS.1. HA SENTIT A PARLAR DEL CAP DE CAN SERRA?															
Sí	137	75	62	10	18	37	29	43	0	0	0	0	137	0	
No	17	7	11	1	1	3	2	10	0	0	0	0	17	0	
Base Ha sentit a parlar del CAP de la Can Serra	137	75	62	10	18	37	29	43	0	0	0	0	137	0	
P16-SS.2. I L'HA UTILITZAT ALGUNA VEGADA EN ELS ÚLTIMS DOS ANYS?															
Sí	109	60	49	6	15	29	23	37	0	0	0	0	109	0	
No	28	15	13	4	3	8	7	7	0	0	0	0	28	0	
Base Can Serra	154	82	72	11	19	40	31	54	0	0	0	0	154	0	
Ho coneix i ho ha utilitzat	109	60	49	6	15	29	23	37	0	0	0	0	109	0	
Ho coneix però no ho ha utilitzat	28	15	13	4	3	8	7	7	0	0	0	0	28	0	
No ho coneix	17	7	11	1	1	3	2	10	0	0	0	0	17	0	
Base Ha utilitzat el CAP de la Can Serra	109	60	49	6	15	29	23	37	0	0	0	0	109	0	
P16-SS.3. I COM EL VALORA EN UNA ESCALA DE 0 A 10?															
0	1	0	1	0	0	0	0	0	0	0	0	0	1	0	
3	1	0	0	0	0	0	0	0	0	0	0	0	1	0	
4	5	3	2	1	1	2	1	0	0	0	0	0	5	0	
5	4	2	1	0	0	1	0	1	0	0	0	0	4	0	
6	9	6	3	0	2	1	3	2	0	0	0	0	9	0	
7	24	12	12	2	4	5	4	8	0	0	0	0	24	0	
8	32	14	17	1	4	11	8	8	0	0	0	0	32	0	
9	23	12	11	1	1	6	4	11	0	0	0	0	23	0	
10	11	10	1	0	2	2	2	5	0	0	0	0	11	0	
Mitjana	7,62	7,77	7,43	6,92	7,19	7,55	7,60	7,97					7,62		
Desviació	1,71	1,66	1,76	1,71	2,09	1,63	1,60	1,67					1,71		
Casos	109	60	49	6	15	29	23	37	0	0	0	0	109	0	
Base Can Serra	154	82	72	11	19	40	31	54	0	0	0	0	154	0	
Suspès	7	3	4	1	1	2	1	1	0	0	0	0	7	0	
Aprovat	102	56	45	5	14	27	21	36	0	0	0	0	102	0	
No ho ha utilitzat	28	15	13	4	3	8	7	7	0	0	0	0	28	0	
No ho coneix	17	7	11	1	1	3	2	10	0	0	0	0	17	0	
Suspès	7	3	4	1	1	2	1	1	0	0	0	0	7	0	
Bé	13	8	4	0	2	3	3	3	0	0	0	0	13	0	
Notable	56	27	29	3	8	16	12	16	0	0	0	0	56	0	
Excel·lent	34	22	12	1	3	8	6	16	0	0	0	0	34	0	
No ho ha utilitzat	28	15	13	4	3	8	7	7	0	0	0	0	28	0	
No ho coneix	17	7	11	1	1	3	2	10	0	0	0	0	17	0	

Absoluts ponderats	Total		SEXE		EDAT					DISTRICTE DE RESIDÈNCIA					
	Home	Dona	18-24	25-34	35-49	50-64	65 i més	Districte I	Districte II	Districte III	Districte IV	Districte V	Districte VI		
Base Pubilla Cases	432	205	227	40	74	138	85	94	0	0	0	0	432	0	
P16-TT.1. HA SENTIT A PARLAR DEL CAP DE LA BÒBILA?															
Sí	383	181	202	38	63	128	77	77	0	0	0	0	383	0	
No	49	24	24	3	11	9	8	>18	0	0	0	0	49	0	
Base Ha sentit a parlar del CAP de La Bòbila	383	181	202	38	63	128	77	77	0	0	0	0	383	0	
P16-TT.2. I L'HA UTILITZAT ALGUNA VEGADA EN ELS ÚLTIMS DOS ANYS?															
Sí	305	134	171	34	40	94	66	70	0	0	0	0	305	0	
No	78	47	31	4	>23	34	11	<7	0	0	0	0	78	0	
Base Pubilla Cases	432	205	227	40	74	138	85	94	0	0	0	0	432	0	
Ho coneix i ho ha utilitzat	305	134	171	34	40	94	66	70	0	0	0	0	305	0	
Ho coneix però no ho ha utilitzat	78	47	31	4	>23	34	11	<7	0	0	0	0	78	0	
No ho coneix	49	24	24	3	11	9	8	>18	0	0	0	0	49	0	
Base Ha utilitzat el CAP de La Bòbila	305	134	171	34	40	94	66	70	0	0	0	0	305	0	
P16-TT.3. I COM EL VALORA EN UNA ESCALA DE 0 A 10?															
0	7	4	3	0	1	1	3	1	0	0	0	0	7	0	
1	1	1	0	0	0	0	0	1	0	0	0	0	1	0	
2	8	3	5	0	1	1	0	>5	0	0	0	0	8	0	
3	18	9	8	0	4	8	4	1	0	0	0	0	18	0	
4	15	5	9	1	3	5	3	3	0	0	0	0	15	0	
5	34	16	18	5	4	12	8	4	0	0	0	0	34	0	
6	40	19	22	7	5	16	5	7	0	0	0	0	40	0	
7	40	20	20	7	4	8	>15	7	0	0	0	0	40	0	
8	76	26	50	11	9	20	18	18	0	0	0	0	76	0	
9	26	9	16	3	4	7	5	7	0	0	0	0	26	0	
10	39	20	19	<0	4	13	5	>16	0	0	0	0	39	0	
No sap	1	0	1	0	0	1	0	0	0	0	0	0	1	0	
Mitjana	6,76	6,63	6,86	6,84	6,40	6,67	6,69	7,10					6,76		
Desviació	2,36	2,49	2,25	1,37	2,56	2,33	2,29	2,71					2,36		
Casos	304	134	170	34	40	93	66	70	0	0	0	0	304	0	
Base Pubilla Cases	432	205	227	40	74	138	85	94	0	0	0	0	432	0	
Suspès	49	23	26	1	9	16	9	12	0	0	0	0	49	0	
Aprovat	255	111	144	32	31	77	57	58	0	0	0	0	255	0	
NS/NC	1	0	1	0	0	1	0	0	0	0	0	0	1	0	
No ho ha utilitzat	78	47	31	4	>23	34	11	<7	0	0	0	0	78	0	
No ho coneix	49	24	24	3	11	9	8	>18	0	0	0	0	49	0	
Suspès	49	23	26	1	9	16	9	12	0	0	0	0	49	0	
Bé	74	35	39	>12	9	28	13	11	0	0	0	0	74	0	
Notable	116	46	70	>18	13	28	>32	24	0	0	0	0	116	0	
Excel·lent	65	30	35	3	8	20	11	>23	0	0	0	0	65	0	
NS/NC	1	0	1	0	0	1	0	0	0	0	0	0	1	0	
No ho ha utilitzat	78	47	31	4	>23	34	11	<7	0	0	0	0	78	0	
No ho coneix	49	24	24	3	11	9	8	>18	0	0	0	0	49	0	

Absoluts ponderats	Total		SEXE					EDAT					DISTRICTE DE RESIDÈNCIA					
	Home	Dona	18-24	25-34	35-49	50-64	65 i més	Districte I	Districte II	Districte III	Districte IV	Districte V	Districte VI					
Base El Gornal	102	50	52	9	14	32	23	25	0	0	0	0	0	0	102			
P16-UU.1. HA SENTIT A PARLAR DEL CAP DE GORNAL?																		
Sí	98	47	51	8	13	30	23	24	0	0	0	0	0	0	98			
No	4	3	1	1	1	1	0	1	0	0	0	0	0	0	4			
Base Ha sentit a parlar del CAP de Gornal	98	47	51	8	13	30	23	24	0	0	0	0	0	0	98			
P16-UU.2. I L'HA UTILITZAT ALGUNA VEGADA EN ELS ÚLTIMS DOS ANYS?																		
Sí	81	37	44	6	11	24	20	20	0	0	0	0	0	0	81			
No	16	9	7	2	2	6	2	4	0	0	0	0	0	0	16			
No contesta	0	0	0	0	0	0	0	0	0	0	0	0	0	0	0			
Base El Gornal	102	50	52	9	14	32	23	25	0	0	0	0	0	0	102			
Ho coneix i ho ha utilitzat	81	37	44	6	11	24	20	20	0	0	0	0	0	0	81			
Ho coneix però no ho ha utilitzat	16	9	7	2	2	6	2	4	0	0	0	0	0	0	16			
No ho coneix	4	3	1	1	1	1	0	1	0	0	0	0	0	0	4			
Base Ha utilitzat el CAP de Gornal	81	37	44	6	11	24	20	20	0	0	0	0	0	0	81			
P16-UU.3. I COM EL VALORA EN UNA ESCALA DE 0 A 10?																		
0	1	0	1	0	0	0	0	0	0	0	0	0	0	0	1			
1	0	0	0	0	0	0	0	0	0	0	0	0	0	0	0			
2	0	0	0	0	0	0	0	0	0	0	0	0	0	0	0			
3	2	1	1	0	0	1	0	1	0	0	0	0	0	0	2			
4	4	2	2	1	0	1	1	0	0	0	0	0	0	0	4			
5	9	4	5	0	1	3	3	1	0	0	0	0	0	0	9			
6	11	5	5	0	2	4	2	3	0	0	0	0	0	0	11			
7	19	9	10	2	3	7	4	4	0	0	0	0	0	0	19			
8	19	7	11	2	3	4	4	5	0	0	0	0	0	0	19			
9	4	2	2	0	0	1	1	1	0	0	0	0	0	0	4			
10	11	6	6	0	1	3	4	3	0	0	0	0	0	0	11			
No sap	1	1	0	0	0	0	0	0	0	0	0	0	0	0	1			
Mitjana	7,01	7,07	6,95	7,00	6,93	6,70	7,16	7,28							7,01			
Desviació	2,01	1,98	2,07	1,86	2,02	2,09	2,17	1,95							2,01			
Casos	80	37	44	6	11	24	20	19	0	0	0	0	0	0	80			
Base El Gornal	102	50	52	9	14	32	23	25	0	0	0	0	0	0	102			
Suspès	8	4	4	1	1	3	2	2	0	0	0	0	0	0	8			
Aprovat	72	33	39	5	10	22	18	17	0	0	0	0	0	0	72			
NS/NC	1	1	0	0	0	0	0	0	0	0	0	0	0	0	1			
No ho ha utilitzat	16	9	7	2	2	6	2	4	0	0	0	0	0	0	16			
No ho coneix	4	3	1	1	1	1	0	1	0	0	0	0	0	0	4			
Suspès	8	4	4	1	1	3	2	2	0	0	0	0	0	0	8			
Bé	19	9	10	1	2	7	4	4	0	0	0	0	0	0	19			
Notable	38	16	22	3	7	11	9	9	0	0	0	0	0	0	38			
Excel·lent	15	8	7	1	1	4	5	4	0	0	0	0	0	0	15			
NS/NC	1	1	0	0	0	0	0	0	0	0	0	0	0	0	1			
No ho ha utilitzat	16	9	7	2	2	6	2	4	0	0	0	0	0	0	16			
No ho coneix	4	3	1	1	1	1	0	1	0	0	0	0	0	0	4			

Absoluts ponderats	Total		SEXE		EDAT					DISTRICTE DE RESIDÈNCIA					
	Home	Dona	18-24	25-34	35-49	50-64	65 i més	Districte I	Districte II	Districte III	Districte IV	Districte V	Districte VI		
Base Bellvitge	371	182	189	28	41	106	73	124	0	0	0	0	0	371	
P16-VV.1. HA SENTIT A PARLAR DEL CAP DE BELLVITGE?															
Sí	345	173	172	26	37	103	72	107	0	0	0	0	0	345	
No	27	9	17	2	3	2	1	>17	0	0	0	0	0	27	
Base Ha sentit a parlar del CAP de Bellvitge	345	173	172	26	37	103	72	107	0	0	0	0	0	345	
P16-VV.2. I L'HA UTILITZAT ALGUNA VEGADA EN ELS ÚLTIMS DOS ANYS?															
Sí	281	136	145	20	30	93	61	77	0	0	0	0	0	281	
No	63	36	27	6	7	10	9	>30	0	0	0	0	0	63	
No sap	1	1	0	0	0	0	1	0	0	0	0	0	0	1	
Base Bellvitge	371	182	189	28	41	106	73	124	0	0	0	0	0	371	
Ho coneix i ho ha utilitzat	281	136	145	20	30	93	61	77	0	0	0	0	0	281	
Ho coneix però no ho ha utilitzat	64	37	27	6	7	10	10	30	0	0	0	0	0	64	
No ho coneix	27	9	17	2	3	2	1	>17	0	0	0	0	0	27	
Base Ha utilitzat el CAP de Bellvitge	281	136	145	20	30	93	61	77	0	0	0	0	0	281	
P16-VV.3. I COM EL VALORA EN UNA ESCALA DE 0 A 10?															
0	3	1	2	0	0	1	1	1	0	0	0	0	0	3	
1	2	1	1	0	0	1	1	0	0	0	0	0	0	2	
2	5	2	2	0	1	1	1	1	0	0	0	0	0	5	
4	15	7	8	1	3	6	2	2	0	0	0	0	0	15	
5	32	13	20	3	5	10	3	10	0	0	0	0	0	32	
6	30	15	15	2	3	14	6	5	0	0	0	0	0	30	
7	64	32	31	7	7	23	16	10	0	0	0	0	0	64	
8	66	36	30	3	9	23	15	15	0	0	0	0	0	66	
9	35	15	20	1	1	8	9	15	0	0	0	0	0	35	
10	28	13	15	1	0	5	6	>16	0	0	0	0	0	28	
Mitjana	7,06	7,12	7,01	6,82	6,42	6,79	7,17	7,62						7,06	
Desviació	2,00	1,92	2,08	1,54	1,72	1,89	2,12	2,14						2,00	
Casos	281	136	145	20	30	93	61	77	0	0	0	0	0	281	
Base Bellvitge	371	182	189	28	41	106	73	124	0	0	0	0	0	371	
Suspès	26	12	14	1	5	9	6	5	0	0	0	0	0	26	
Aprovat	255	124	131	19	26	84	56	72	0	0	0	0	0	255	
No ho ha utilitzat	64	37	27	6	7	10	10	30	0	0	0	0	0	64	
No ho coneix	27	9	17	2	3	2	1	>17	0	0	0	0	0	27	
Suspès	26	12	14	1	5	9	6	5	0	0	0	0	0	26	
Bé	63	28	35	6	8	24	9	15	0	0	0	0	0	63	
Notable	130	68	61	10	16	46	31	<26	0	0	0	0	0	130	
Excel·lent	63	28	35	2	<1	13	15	>31	0	0	0	0	0	63	
No ho ha utilitzat	64	37	27	6	7	10	10	30	0	0	0	0	0	64	
No ho coneix	27	9	17	2	3	2	1	>17	0	0	0	0	0	27	

Absoluts ponderats	Total		SEXE		EDAT					DISTRICTE DE RESIDÈNCIA					
	Home	Dona	18-24	25-34	35-49	50-64	65 i més	Districte I	Districte II	Districte III	Districte IV	Districte V	Districte VI		
Base Sant Josep	295	141	154	23	41	85	69	77	295	0	0	0	0	0	
P16-WW.1. HA SENTIT A PARLAR DEL CASAL MUNICIPAL PER LA GENT GRAN DE SANT JOSEP?															
Sí	240	111	129	17	29	69	58	67	240	0	0	0	0	0	
No	54	29	25	6	12	16	11	10	54	0	0	0	0	0	
Base Ha sentit a parlar del casal municipal per la gent gran de Sant Josep	240	111	129	17	29	69	58	67	240	0	0	0	0	0	
P16-WW.2. I L'HA UTILITZAT ALGUNA VEGADA EN ELS ÚLTIMS DOS ANYS?															
Sí	30	13	17	2	1	<3	6	>19	30	0	0	0	0	0	
No	210	99	111	16	28	66	52	48	210	0	0	0	0	0	
Base Sant Josep	295	141	154	23	41	85	69	77	295	0	0	0	0	0	
Ho coneix i ho ha utilitzat	30	13	17	2	1	<3	6	>19	30	0	0	0	0	0	
Ho coneix però no ho ha utilitzat	210	99	111	16	28	66	52	48	210	0	0	0	0	0	
No ho coneix	54	29	25	6	12	16	11	10	54	0	0	0	0	0	
Base Ha utilitzat el casal municipal per la gent gran de Sant Josep	30	13	17	2	1	3	6	19	30	0	0	0	0	0	
P16-WW.3. I COM EL VALORA EN UNA ESCALA DE 0 A10?															
4	1	0	1	0	0	0	0	1	1	0	0	0	0	0	
5	2	0	2	>1	>1	0	0	0	2	0	0	0	0	0	
6	1	0	1	0	0	0	1	0	1	0	0	0	0	0	
7	1	1	0	0	0	0	0	1	1	0	0	0	0	0	
8	9	5	5	1	0	1	0	7	9	0	0	0	0	0	
9	7	4	4	0	0	2	0	6	7	0	0	0	0	0	
10	9	4	6	0	0	0	>5	5	9	0	0	0	0	0	
Mitjana	8,45	8,79	8,21	6,50	5,00	8,67	9,33	8,52	8,45						
Desviació	1,59	0,98	1,91	2,22		0,59	1,65	1,37	1,59						
Casos	30	13	17	2	1	3	6	19	30	0	0	0	0	0	
Base Sant Josep	295	141	154	23	41	85	69	77	295	0	0	0	0	0	
Suspès	1	0	1	0	0	0	0	1	1	0	0	0	0	0	
Aprovat	29	13	17	2	1	<3	6	>18	29	0	0	0	0	0	
No ho ha utilitzat	210	99	111	16	28	66	52	48	210	0	0	0	0	0	
No ho coneix	54	29	25	6	12	16	11	10	54	0	0	0	0	0	
Suspès	1	0	1	0	0	0	0	1	1	0	0	0	0	0	
Bé	3	0	3	1	1	0	1	0	3	0	0	0	0	0	
Notable	10	6	5	1	0	1	0	>8	10	0	0	0	0	0	
Excel·lent	17	7	9	0	0	2	5	>10	17	0	0	0	0	0	
No ho ha utilitzat	210	99	111	16	28	66	52	48	210	0	0	0	0	0	
No ho coneix	54	29	25	6	12	16	11	10	54	0	0	0	0	0	

Absoluts ponderats	Total		SEXE		EDAT					DISTRICTE DE RESIDÈNCIA					
	Home	Dona	18-24	25-34	35-49	50-64	65 i més	Districte I	Districte II	Districte III	Districte IV	Districte V	Districte VI		
Base Sanfeliu	94	46	48	7	12	26	21	27	94	0	0	0	0	0	
P16-XX.1. HA SENTIT A PARLAR DEL CASAL MUNICIPAL PER LA GENT GRAN DE SANFELIU?															
Sí	86	42	44	7	12	23	19	25	86	0	0	0	0	0	
No	7	4	4	0	1	3	2	1	7	0	0	0	0	0	
Base Ha sentit a parlar del casal municipal per la gent gran de Sanfeliu	86	42	44	7	12	23	19	25	86	0	0	0	0	0	
P16-XX.2. I L'HA UTILITZAT ALGUNA VEGADA EN ELS ÚLTIMS DOS ANYS?															
Sí	18	10	8	0	0	1	5	>12	18	0	0	0	0	0	
No	69	32	36	7	11	23	14	14	69	0	0	0	0	0	
Base Sanfeliu	94	46	48	7	12	26	21	27	94	0	0	0	0	0	
Ho coneix i ho ha utilitzat	18	10	8	0	0	1	5	>12	18	0	0	0	0	0	
Ho coneix però no ho ha utilitzat	69	32	36	7	11	23	14	14	69	0	0	0	0	0	
No ho coneix	7	4	4	0	1	3	2	1	7	0	0	0	0	0	
Base Ha utilitzat el casal municipal per la gent gran de Sanfeliu	18	10	8	0	0	1	5	12	18	0	0	0	0	0	
P16-XX.3. I COM EL VALORA EN UNA ESCALA DE 0 A10?															
4	0	0	0	0	0	0	0	0	0	0	0	0	0	0	
5	1	0	1	0	0	0	1	0	1	0	0	0	0	0	
6	0	0	0	0	0	0	0	0	0	0	0	0	0	0	
7	3	3	1	0	0	0	1	2	3	0	0	0	0	0	
8	7	3	4	0	0	0	2	5	7	0	0	0	0	0	
9	2	2	0	0	0	0	1	1	2	0	0	0	0	0	
10	3	1	1	0	0	0	0	2	3	0	0	0	0	0	
Mitjana	7,85	7,88	7,81		8,00	8,50	7,15	8,10	7,85						
Desviació	1,49	1,44	1,64				1,58	1,44	1,49						
Casos	18	10	8	0	0	1	5	12	18	0	0	0	0	0	
Base Sanfeliu	94	46	48	7	12	26	21	27	94	0	0	0	0	0	
Suspès	0	0	0	0	0	0	0	0	0	0	0	0	0	0	
Aprovat	17	9	8	0	0	1	5	>11	17	0	0	0	0	0	
No ho ha utilitzat	69	32	36	7	11	23	14	14	69	0	0	0	0	0	
No ho coneix	7	4	4	0	1	3	2	1	7	0	0	0	0	0	
Suspès	0	0	0	0	0	0	0	0	0	0	0	0	0	0	
Bé	2	0	1	0	0	0	1	0	2	0	0	0	0	0	
Notable	10	6	4	0	0	0	3	>7	10	0	0	0	0	0	
Excel·lent	5	3	2	0	0	0	1	>4	5	0	0	0	0	0	
No ho ha utilitzat	69	32	36	7	11	23	14	14	69	0	0	0	0	0	
No ho coneix	7	4	4	0	1	3	2	1	7	0	0	0	0	0	

Absoluts ponderats	Total		SEXE		EDAT					DISTRICTE DE RESIDÈNCIA					
	Home	Dona	18-24	25-34	35-49	50-64	65 i més	Districte I	Districte II	Districte III	Districte IV	Districte V	Districte VI		
Base La Torrassa	391	186	205	37	74	122	78	79	0	391	0	0	0	0	
P16-YY.1. HA SENTIT A PARLAR DEL CASAL MUNICIPAL PER LA GENT GRAN DE LA TORRASSA?															
Sí	274	120	154	18	45	79	61	70	0	274	0	0	0	0	
No	117	66	51	>18	29	43	17	<10	0	117	0	0	0	0	
Base Ha sentit a parlar del casal municipal per la gent gran de La Torrassa	274	120	154	18	45	79	61	70	0	274	0	0	0	0	
P16-YY.2. I L'HA UTILITZAT ALGUNA VEGADA EN ELS ÚLTIMS DOS ANYS?															
Sí	39	21	18	5	6	<4	4	>21	0	39	0	0	0	0	
No	233	98	136	13	39	76	56	49	0	233	0	0	0	0	
No sap	1	1	0	0	0	0	1	0	0	1	0	0	0	0	
Base La Torrassa	391	186	205	37	74	122	78	79	0	391	0	0	0	0	
Ho coneix i ho ha utilitzat	39	21	18	5	6	<4	4	>21	0	39	0	0	0	0	
Ho coneix però no ho ha utilitzat	234	99	136	13	39	76	57	49	0	234	0	0	0	0	
No ho coneix	117	66	51	>18	29	43	17	<10	0	117	0	0	0	0	
Base Ha utilitzat el casal municipal per la gent gran de La Torrassa	39	21	18	5	6	4	4	21	0	39	0	0	0	0	
P16-YY.3. I COM EL VALORA EN UNA ESCALA DE 0 A10?															
6	4	0	4	1	1	0	0	1	0	4	0	0	0	0	
7	2	2	0	0	0	>1	0	1	0	2	0	0	0	0	
8	11	4	7	1	4	2	1	2	0	11	0	0	0	0	
9	12	7	5	2	1	0	2	6	0	12	0	0	0	0	
10	10	7	2	0	0	0	0	>10	0	10	0	0	0	0	
Mitjana	8,56	8,94	8,13	8,00	7,80	7,67	8,67	9,06		8,56					
Desviació	1,21	1,02	1,29	1,37	1,07	0,55	0,55	1,19		1,21					
Casos	39	21	18	5	6	4	4	21	0	39	0	0	0	0	
Base La Torrassa	391	186	205	37	74	122	78	79	0	391	0	0	0	0	
Aprovat	39	21	18	5	6	<4	4	>21	0	39	0	0	0	0	
No ho ha utilitzat	234	99	136	13	39	76	57	49	0	234	0	0	0	0	
No ho coneix	117	66	51	>18	29	43	17	<10	0	117	0	0	0	0	
Bé	4	0	4	1	1	0	0	1	0	4	0	0	0	0	
Notable	13	6	7	1	4	4	1	4	0	13	0	0	0	0	
Excel·lent	22	15	7	2	1	<0	2	>16	0	22	0	0	0	0	
No ho ha utilitzat	234	99	136	13	39	76	57	49	0	234	0	0	0	0	
No ho coneix	117	66	51	>18	29	43	17	<10	0	117	0	0	0	0	

Absoluts ponderats	Total		SEXE		EDAT					DISTRICTE DE RESIDÈNCIA					
	Home	Dona	18-24	25-34	35-49	50-64	65 i més	Districte I	Districte II	Districte III	Districte IV	Districte V	Districte VI		
Base Santa Eulàlia	614	322	50	97	192	139	135	0	0	614	0	0	0		
P16-ZZ.1. HA SENTIT A PARLAR DEL CASAL MUNICIPAL PER LA GENT GRAN PROVENÇANA?															
Sí	440	236	38	72	128	103	99	0	0	440	0	0	0		
No	173	86	11	25	65	36	36	0	0	173	0	0	0		
Base Ha sentit a parlar del casal municipal per la gent gran Provençana	440	236	38	72	128	103	99	0	0	440	0	0	0		
P16-ZZ.2. I L'HA UTILITZAT ALGUNA VEGADA EN ELS ÚLTIMS DOS ANYS?															
Sí	67	36	4	<0	13	<8	>42	0	0	67	0	0	0		
No	373	200	34	72	114	95	<57	0	0	373	0	0	0		
Base Santa Eulàlia	614	322	50	97	192	139	135	0	0	614	0	0	0		
Ho coneix i ho ha utilitzat	67	36	4	<0	13	8	>42	0	0	67	0	0	0		
Ho coneix però no ho ha utilitzat	373	200	34	72	114	95	<57	0	0	373	0	0	0		
No ho coneix	173	86	11	25	65	36	36	0	0	173	0	0	0		
Base Ha utilitzat el casal municipal per la gent gran Provençana	67	36	4	0	13	8	42	0	0	67	0	0	0		
P16-ZZ.3. I COM EL VALORA EN UNA ESCALA DE 0 A10?															
5	4	2	>2	0	0	0	2	0	0	4	0	0	0		
6	2	2	0	0	0	0	2	0	0	2	0	0	0		
7	10	8	2	0	>8	0	<0	0	0	10	0	0	0		
8	13	6	0	0	4	4	6	0	0	13	0	0	0		
9	13	6	0	0	0	4	10	0	0	13	0	0	0		
10	19	10	0	0	2	0	17	0	0	19	0	0	0		
No sap	6	4	0	0	0	0	6	0	0	6	0	0	0		
Mitjana	8,44	8,24	6,00		7,71	8,50	8,95			8,44					
Desviació	1,47	1,54	1,16		1,07	0,54	1,41			1,47					
Casos	61	32	4	0	13	8	36	0	0	61	0	0	0		
Base Santa Eulàlia	614	322	50	97	192	139	135	0	0	614	0	0	0		
Aprovat	61	32	4	<0	13	8	>36	0	0	61	0	0	0		
NS/NC	6	4	0	0	0	0	>6	0	0	6	0	0	0		
No ho ha utilitzat	373	200	34	72	114	95	<57	0	0	373	0	0	0		
No ho coneix	173	86	11	25	65	36	36	0	0	173	0	0	0		
Bé	6	4	>2	0	0	0	>4	0	0	6	0	0	0		
Notable	23	13	2	0	11	4	6	0	0	23	0	0	0		
Excel·lent	32	15	0	<0	<2	4	>27	0	0	32	0	0	0		
NS/NC	6	4	0	0	0	0	>6	0	0	6	0	0	0		
No ho ha utilitzat	373	200	34	72	114	95	<57	0	0	373	0	0	0		
No ho coneix	173	86	11	25	65	36	36	0	0	173	0	0	0		

Absoluts ponderats	Total		SEXE		EDAT					DISTRICTE DE RESIDÈNCIA					
	Home	Dona	18-24	25-34	35-49	50-64	65 i més	Districte I	Districte II	Districte III	Districte IV	Districte V	Districte VI		
Base Can Serra	154	82	72	11	19	40	31	54	0	0	0	0	154	0	
P16-AAA.1. HA SENTIT A PARLAR DEL CASAL MUNICIPAL PER LA GENT GRAN DE CAN SERRA?															
Sí	124	69	55	9	12	29	28	47	0	0	0	0	124	0	
No	30	13	17	2	7	11	4	6	0	0	0	0	30	0	
Base Ha sentit a parlar del casal municipal per la gent gran de Can Serra	124	69	55	9	12	29	28	47	0	0	0	0	124	0	
P16-AAA.2. I L'HA UTILITZAT ALGUNA VEGADA EN ELS ÚLTIMS DOS ANYS?															
Sí	23	13	11	1	0	<0	3	>18	0	0	0	0	23	0	
No	101	56	44	8	11	28	24	29	0	0	0	0	101	0	
Base Can Serra	154	82	72	11	19	40	31	54	0	0	0	0	154	0	
Ho coneix i ho ha utilitzat	23	13	11	1	0	<0	3	>18	0	0	0	0	23	0	
Ho coneix però no ho ha utilitzat	101	56	44	8	11	28	24	29	0	0	0	0	101	0	
No ho coneix	30	13	17	2	7	11	4	6	0	0	0	0	30	0	
Base Ha utilitzat el casal municipal per la gent gran de Can Serra	23	13	11	1	0	0	3	18	0	0	0	0	23	0	
P16-AAA.3. I COM EL VALORA EN UNA ESCALA DE 0 A10?															
0	0	0	0	0	0	0	0	0	0	0	0	0	0	0	
4	1	1	0	0	0	0	0	0	0	0	0	0	1	0	
5	0	0	0	0	0	0	0	0	0	0	0	0	0	0	
6	1	0	1	0	0	0	0	1	0	0	0	0	1	0	
7	4	2	1	0	0	0	1	2	0	0	0	0	4	0	
8	7	3	4	0	0	0	0	5	0	0	0	0	7	0	
9	2	1	1	0	0	0	0	2	0	0	0	0	2	0	
10	7	4	3	0	0	0	0	6	0	0	0	0	7	0	
Mitjana	8,00	7,85	8,18	7,00	7,00	8,00	6,43	8,38					8,00		
Desviació	2,01	2,41	1,51				3,76	1,59					2,01		
Casos	23	13	11	1	0	0	3	18	0	0	0	0	23	0	
Base Can Serra	154	82	72	11	19	40	31	54	0	0	0	0	154	0	
Suspès	1	1	0	0	0	0	1	0	0	0	0	0	1	0	
Aprovat	22	11	11	1	0	<0	2	>17	0	0	0	0	22	0	
No ho ha utilitzat	101	56	44	8	11	28	24	29	0	0	0	0	101	0	
No ho coneix	30	13	17	2	7	11	4	6	0	0	0	0	30	0	
Suspès	1	1	0	0	0	0	1	0	0	0	0	0	1	0	
Bé	2	0	1	0	0	0	0	1	0	0	0	0	2	0	
Notable	11	5	5	0	0	0	1	>8	0	0	0	0	11	0	
Excel·lent	9	5	4	0	0	0	1	>8	0	0	0	0	9	0	
No ho ha utilitzat	101	56	44	8	11	28	24	29	0	0	0	0	101	0	
No ho coneix	30	13	17	2	7	11	4	6	0	0	0	0	30	0	

Absoluts ponderats	Total		SEXE		EDAT					DISTRICTE DE RESIDÈNCIA					
	Home	Dona	18-24	25-34	35-49	50-64	65 i més	Districte I	Districte II	Districte III	Districte IV	Districte V	Districte VI		
Base Pubilla Cases	432	205	227	40	74	138	85	94	0	0	0	0	432	0	
P16-BBB.1. HA SENTIT A PARLAR DEL CASAL MUNICIPAL PER LA GENT GRAN DE PUBILLA CASES?															
Sí	297	142	155	20	40	92	67	77	0	0	0	0	297	0	
No	135	63	72	>20	>34	46	18	<18	0	0	0	0	135	0	
Base Ha sentit a parlar del casal municipal per la gent gran de Pubilla Cases	297	142	155	20	40	92	67	77	0	0	0	0	297	0	
P16-BBB.2. I L'HA UTILITZAT ALGUNA VEGADA EN ELS ÚLTIMS DOS ANYS?															
Sí	32	12	20	1	<0	4	4	>23	0	0	0	0	32	0	
No	265	130	135	19	40	88	63	54	0	0	0	0	265	0	
Base Pubilla Cases	432	205	227	40	74	138	85	94	0	0	0	0	432	0	
Ho coneix i ho ha utilitzat	32	12	20	1	<0	4	4	>23	0	0	0	0	32	0	
Ho coneix però no ho ha utilitzat	265	130	135	19	40	88	63	54	0	0	0	0	265	0	
No ho coneix	135	63	72	>20	>34	46	18	<18	0	0	0	0	135	0	
Base Ha utilitzat el casal municipal per la gent gran de Pubilla Cases	32	12	20	1	0	4	4	23	0	0	0	0	32	0	
P16-BBB.3. I COM EL VALORA EN UNA ESCALA DE 0 A10?															
3	1	0	1	0	0	>1	0	0	0	0	0	0	1	0	
5	3	1	1	>1	0	0	0	1	0	0	0	0	3	0	
6	1	0	1	0	0	0	0	1	0	0	0	0	1	0	
7	7	3	4	0	0	0	>4	3	0	0	0	0	7	0	
8	12	4	8	0	0	0	0	12	0	0	0	0	12	0	
9	3	1	1	0	0	1	0	1	0	0	0	0	3	0	
10	5	3	3	0	0	1	0	4	0	0	0	0	5	0	
Mitjana	7,67	8,00	7,47	5,00		7,33	7,00	8,00					7,67		
Desviació	1,70	1,56	1,79	0,00		3,56	0,00	1,31					1,70		
Casos	32	12	20	1	0	4	4	23	0	0	0	0	32	0	
Base Pubilla Cases	432	205	227	40	74	138	85	94	0	0	0	0	432	0	
Suspès	1	0	1	0	0	1	0	0	0	0	0	0	1	0	
Aprovat	31	12	19	1	<0	<3	4	>23	0	0	0	0	31	0	
No ho ha utilitzat	265	130	135	19	40	88	63	54	0	0	0	0	265	0	
No ho coneix	135	63	72	>20	>34	46	18	<18	0	0	0	0	135	0	
Suspès	1	0	1	0	0	1	0	0	0	0	0	0	1	0	
Bé	4	1	3	1	0	0	0	3	0	0	0	0	4	0	
Notable	19	7	12	0	0	<0	4	>15	0	0	0	0	19	0	
Excel·lent	8	4	4	0	0	3	0	>5	0	0	0	0	8	0	
No ho ha utilitzat	265	130	135	19	40	88	63	54	0	0	0	0	265	0	
No ho coneix	135	63	72	>20	>34	46	18	<18	0	0	0	0	135	0	

Absoluts ponderats	Total		SEXE		EDAT					DISTRICTE DE RESIDÈNCIA					
	Home	Dona	18-24	25-34	35-49	50-64	65 i més	Districte I	Districte II	Districte III	Districte IV	Districte V	Districte VI		
Base El Gornal	102	50	52	9	14	32	23	25	0	0	0	0	0	102	
P16-CCC.1. HA SENTIT A PARLAR DEL CASAL MUNICIPAL PER LA GENT GRAN DE GORNAL?															
Sí	83	38	44	5	9	25	20	23	0	0	0	0	0	83	
No	19	11	8	3	5	7	2	2	0	0	0	0	0	19	
Base Ha sentit a parlar del casal municipal per la gent gran de Gornal	83	38	44	5	9	25	20	23	0	0	0	0	0	83	
P16-CCC.2. I L'HA UTILITZAT ALGUNA VEGADA EN ELS ÚLTIMS DOS ANYS?															
Sí	18	9	9	1	2	2	5	9	0	0	0	0	0	18	
No	64	29	35	4	7	24	15	14	0	0	0	0	0	64	
Base El Gornal	102	50	52	9	14	32	23	25	0	0	0	0	0	102	
Ho coneix i ho ha utilitzat	18	9	9	1	2	2	5	9	0	0	0	0	0	18	
Ho coneix però no ho ha utilitzat	64	29	35	4	7	24	15	14	0	0	0	0	0	64	
No ho coneix	19	11	8	3	5	7	2	2	0	0	0	0	0	19	
Base Ha utilitzat el casal municipal per la gent gran de Gornal	18	9	9	1	2	2	5	9	0	0	0	0	0	18	
P16-CCC.3. I COM EL VALORA EN UNA ESCALA DE 0 A 10?															
2	0	0	0	0	0	0	0	0	0	0	0	0	0	0	
3	1	1	0	0	0	0	0	0	0	0	0	0	0	1	
4	1	0	0	0	0	0	0	1	0	0	0	0	0	1	
5	1	1	0	0	0	0	0	1	0	0	0	0	0	1	
6	3	1	2	0	0	0	1	2	0	0	0	0	0	3	
7	2	1	1	0	0	0	0	2	0	0	0	0	0	2	
8	6	3	2	1	0	1	2	1	0	0	0	0	0	6	
9	2	0	1	0	0	0	0	1	0	0	0	0	0	2	
10	3	1	2	0	0	0	2	1	0	0	0	0	0	3	
Mitjana	7,24	6,64	7,83	8,00	6,00	8,75	7,92	6,67						7,24	
Desviació	2,08	2,34	1,73	0,00	3,60	1,34	2,15	2,11						2,08	
Casos	18	9	9	1	2	2	5	9	0	0	0	0	0	18	
Base El Gornal	102	50	52	9	14	32	23	25	0	0	0	0	0	102	
Suspès	2	2	0	0	0	0	0	1	0	0	0	0	0	2	
Aprovat	16	7	9	1	1	2	5	7	0	0	0	0	0	16	
No ho ha utilitzat	64	29	35	4	7	24	15	14	0	0	0	0	0	64	
No ho coneix	19	11	8	3	5	7	2	2	0	0	0	0	0	19	
Suspès	2	2	0	0	0	0	0	1	0	0	0	0	0	2	
Bé	4	2	2	0	0	0	1	3	0	0	0	0	0	4	
Notable	8	4	4	1	0	1	2	3	0	0	0	0	0	8	
Excel·lent	4	1	3	0	0	1	2	2	0	0	0	0	0	4	
No ho ha utilitzat	64	29	35	4	7	24	15	14	0	0	0	0	0	64	
No ho coneix	19	11	8	3	5	7	2	2	0	0	0	0	0	19	

Absoluts ponderats	Total		SEXE		EDAT					DISTRICTE DE RESIDÈNCIA					
	Home	Dona	18-24	25-34	35-49	50-64	65 i més	Districte I	Districte II	Districte III	Districte IV	Districte V	Districte VI		
Base Bellvitge	371	182	189	28	41	106	73	124	0	0	0	0	0	371	
P16-DDD.1. HA SENTIT A PARLAR DEL CASAL MUNICIPAL PER LA GENT GRAN L'ERMITA?															
Sí	323	153	169	26	31	81	67	117	0	0	0	0	0	323	
No	49	29	20	2	9	>24	6	<7	0	0	0	0	0	49	
Base Ha sentit a parlar del casal municipal per la gent gran l'Ermita	323	153	169	26	31	81	67	117	0	0	0	0	0	323	
P16-DDD.2. I L'HA UTILITZAT ALGUNA VEGADA EN ELS ÚLTIMS DOS ANYS?															
Sí	39	23	16	1	0	6	5	>28	0	0	0	0	0	39	
No	283	130	153	24	31	75	63	89	0	0	0	0	0	283	
Base Bellvitge	371	182	189	28	41	106	73	124	0	0	0	0	0	371	
Ho coneix i ho ha utilitzat	39	23	16	1	<0	6	5	>28	0	0	0	0	0	39	
Ho coneix però no ho ha utilitzat	283	130	153	24	31	75	63	89	0	0	0	0	0	283	
No ho coneix	49	29	20	2	9	>24	6	<7	0	0	0	0	0	49	
Base Ha utilitzat el casal municipal per la gent gran l'Ermita	39	23	16	1	0	6	5	28	0	0	0	0	0	39	
P16-DDD.3. I COM EL VALORA EN UNA ESCALA DE 0 A10?															
2	1	0	1	0	0	0	0	1	0	0	0	0	0	1	
5	1	0	1	0	0	0	0	1	0	0	0	0	0	1	
6	1	1	0	0	0	0	0	1	0	0	0	0	0	1	
7	7	6	1	0	0	>3	1	2	0	0	0	0	0	7	
8	8	7	1	0	0	0	2	6	0	0	0	0	0	8	
9	7	1	6	0	0	1	1	5	0	0	0	0	0	7	
10	12	7	5	1	0	1	0	9	0	0	0	0	0	12	
No sap	2	1	1	0	0	0	0	2	0	0	0	0	0	2	
Mitjana	8,28	8,32	8,23	10,00		8,00	8,00	8,32						8,28	
Desviació	1,78	1,33	2,34	0,00		1,39	0,80	2,00						1,78	
Casos	37	22	15	1	0	6	5	26	0	0	0	0	0	37	
Base Bellvitge	371	182	189	28	41	106	73	124	0	0	0	0	0	371	
Suspès	1	0	1	0	0	0	0	1	0	0	0	0	0	1	
Aprovat	36	22	14	1	<0	6	5	>24	0	0	0	0	0	36	
NS/NC	2	1	1	0	0	0	0	2	0	0	0	0	0	2	
No ho ha utilitzat	283	130	153	24	31	75	63	89	0	0	0	0	0	283	
No ho coneix	49	29	20	2	9	>24	6	<7	0	0	0	0	0	49	
Suspès	1	0	1	0	0	0	0	1	0	0	0	0	0	1	
Bé	2	1	1	0	0	0	0	2	0	0	0	0	0	2	
Notable	15	>13	2	0	0	3	3	8	0	0	0	0	0	15	
Excel·lent	19	8	10	1	0	2	1	>14	0	0	0	0	0	19	
NS/NC	2	1	1	0	0	0	0	2	0	0	0	0	0	2	
No ho ha utilitzat	283	130	153	24	31	75	63	89	0	0	0	0	0	283	
No ho coneix	49	29	20	2	9	>24	6	<7	0	0	0	0	0	49	

Absoluts ponderats	Total		SEXE						EDAT						DISTRICTE DE RESIDÈNCIA					
	Home	Dona	18-24	25-34	35-49	50-64	65 i més	Districte I	Districte II	Districte III	Districte IV	Districte V	Districte VI							
Base Total	3906	1863	2043	332	615	1173	832	954	766	766	661	653	586	473						
P18. L'AJUNTAMENT ESTÀ IMPULSANT UN PROCÉS PARTICIPATIU ANOMENAT "L'H ON DELS BARRIS" PER CONÈIXER L'OPINIÓ DE CIUTADANS I COMUNITATS DE VEÏNS. N'HA SENTIT A PARLAR O HA VIST ALGUNA INFORMACIÓ?																				
Sí	873	397	476	<48	<104	281	>227	213	>202	154	>174	124	<86	>132						
No	3031	1464	1567	284	511	892	606	739	564	612	486	528	>501	341						
No contesta	2	2	0	0	0	0	0	>2	0	0	>2	0	0	0						
P19. VOSTÈ CREU QUE ÉS MOLT, BASTANT, POC O GENS IMPORTANT QUE L'AJUNTAMENT POSI EN MARXA PROCESSOS PARTICIPATIUS?																				
Molt important	2050	939	1111	158	353	659	432	<447	408	411	378	315	301	236						
Bastant important	1487	724	763	>153	222	431	316	366	289	283	233	258	227	197						
Poc important	200	>117	<82	18	28	58	46	50	36	43	32	41	29	18						
Gens important	65	41	24	2	11	14	20	18	11	8	10	>19	10	6						
No sap	84	29	56	<0	<1	<7	<9	>67	15	14	<6	18	17	13						
No contesta	20	13	7	0	0	4	>10	6	6	6	2	1	2	2						
Molt + bastant important	3537	1663	1874	311	575	1090	748	812	697	694	611	573	528	433						
Poc + gens important	265	>159	<107	20	39	72	65	68	48	52	42	>60	39	25						
NS/NC	104	41	63	<0	<1	<11	19	>73	22	20	<8	19	19	16						
P20. CONEIX O HA SENTIT PARLAT QUE L'AJUNTAMENT FARÀ UN PROCÉS PARTICIPATIU PERQUÈ ELS VEÏNS DECIDEIXIN COM SERÀ EL PARC MÉS GRAN QUE TINDRÀ L'HOSPITALET?																				
Sí	528	>284	244	<24	75	153	120	>157	111	102	>110	<68	<53	>84						
No	3378	1579	1799	308	540	1020	713	797	655	664	551	585	534	389						
P21. I TROBA POSITIU QUE FACI AQUEST PROCÉS PARTICIPATIU?																				
Sí	3606	1713	1893	317	575	1102	767	847	731	710	616	582	529	438						
No	206	>119	<87	12	32	58	47	57	<21	42	35	>48	38	23						
No sap	82	<23	>59	<0	8	<12	16	>47	13	13	7	>21	17	11						
No contesta	11	8	4	>3	0	2	2	4	1	1	4	1	3	1						
P22. A L'HOSPITALET HI HA MOLTES ASSOCIACIONS I ENTITATS. EM PODRIA DIR SI VOSTÈ PERTANY A ALGUNA ENTITAT O ASSOCIACIÓ DE LES QUE HI HA A LA CIUTAT?																				
Sí	576	292	284	51	76	<118	107	>224	>148	<90	106	<67	74	>92						
No	3328	1570	1758	281	538	1054	725	<730	618	677	556	585	511	381						
No contesta	2	1	0	0	0	1	0	0	0	0	0	0	>2	0						

Absoluts ponderats	Total		SEXE						EDAT						DISTRICTE DE RESIDÈNCIA					
	Home	Dona	18-24	25-34	35-49	50-64	65 i més	Districte I	Districte II	Districte III	Districte IV	Districte V	Districte VI							
Base Total	3906	1863	2043	332	615	1173	832	954	766	766	661	653	586	473						
P23. DE LES SEGÜENTS OPCIONS IDEOLÒGIQUES QUE LI CITARÉ A CONTINUACIÓ, DE QUINA SE SENT MÉS PROPER?																				
Esquerra	1566	748	818	136	230	465	>393	<342	335	333	291	<216	220	171						
Centre esquerra	423	>260	<163	26	61	>155	103	<78	96	73	>88	69	49	48						
Centre	291	>179	<112	25	53	<66	65	82	66	61	46	49	38	31						
Centre dreta	113	>69	<44	11	18	30	21	33	19	21	19	15	16	>22						
Dreta	180	92	88	21	36	51	<22	49	27	37	<19	38	33	26						
Apolític	331	154	178	32	60	106	57	76	66	69	51	44	54	46						
No sap	614	<216	>398	64	99	169	<94	>188	<72	101	86	>162	100	>94						
No contesta	389	<145	>244	<18	57	132	77	104	85	72	61	59	>77	35						
Mitjana	1,80	1,89	1,71	1,88	1,92	1,76	1,64	1,92	1,72	1,78	1,68	1,94	1,86	1,94						
Desviació	1,22	1,22	1,21	1,34	1,31	1,18	1,05	1,31	1,12	1,23	1,07	1,31	1,31	1,33						
Casos	2572	1348	1224	218	398	766	605	585	542	525	463	388	356	298						
P24. I VOSTÈ SE SENT..																				
Únicament espanyol	573	276	297	<31	<59	<140	114	>230	<85	<89	<70	>130	>121	78						
Més espanyol que català	264	121	144	>34	50	<60	<39	>82	39	38	41	>58	47	41						
Tan espanyol com català	1837	837	1001	158	273	596	427	<384	367	333	313	307	267	249						
Més català que espanyol	503	244	259	52	94	154	100	103	>121	>139	99	<52	<51	<42						
Únicament català	363	172	191	<19	<36	94	>97	>117	>100	>100	>79	<27	<35	<22						
Ni espanyol ni català	183	>111	<71	>29	>71	61	<14	<8	26	36	28	37	>44	<12						
No sap	68	30	38	4	12	17	15	20	12	13	8	18	9	8						
No contesta	115	>72	<43	6	20	>51	26	<11	17	18	23	23	13	20						
Mitjana	2,95	2,95	2,95	2,98	3,00	3,00	3,04	2,78	3,16	3,18	3,13	2,63	2,67	2,74						
Desviació	1,13	1,14	1,11	0,98	1,01	1,05	1,12	1,29	1,11	1,14	1,10	1,07	1,13	1,03						
Casos	3541	1650	1891	292	512	1044	777	915	711	699	602	574	521	433						
P25. EM PODRIA DIR A QUIN PARTIT VA VOTAR A LES DARRERES ELECCIONS MUNICIPALS DE 2015?																				
PP	144	73	71	<2	15	<27	26	>73	22	25	19	29	25	23						
C's	233	>133	<99	<7	33	>90	55	47	44	<32	45	40	41	30						
CiU (PDeCAT)	96	51	45	4	8	22	25	>37	>31	26	17	9	10	<4						
ERC	261	142	119	24	<27	76	>80	54	>70	>68	>65	<15	<26	<16						
PSC (PSOE)	817	378	440	<29	<67	<212	>240	>270	156	136	138	140	122	>125						
Canviem L'Hospitalet: ICV-EUiA(IU) + Pirates	100	51	49	10	23	37	15	<14	>34	13	17	13	16	6						
CUP	68	38	30	3	16	25	17	<7	15	17	18	<4	5	9						
Guanyem L'Hospitalet	42	20	21	5	>13	16	7	<1	13	6	9	8	3	3						
Altres	291	>166	<126	27	>65	>116	54	<29	58	59	41	49	42	43						
En blanc	65	30	35	8	12	20	13	12	11	11	10	13	9	11						
Nul	9	2	7	1	4	4	0	0	0	2	2	0	0	>5						
No va votar	889	454	435	>182	>238	290	<88	<91	<131	192	<120	>192	>163	90						
No sap / no recorda	342	<95	>247	<17	45	84	59	>136	61	75	65	55	42	44						
No contesta	550	<230	320	<12	<49	154	>153	>182	120	104	93	85	83	64						

Absoluts ponderats	Total		SEXE					EDAT					DISTRICTE DE RESIDÈNCIA					
	Home	Dona	18-24	25-34	35-49	50-64	65 i més	Districte I	Districte II	Districte III	Districte IV	Districte V	Districte VI					
Base Total	3906	1863	2043	332	615	1173	832	954	766	766	661	653	586	473				
10. QUANT DE TEMPS PORTA VOSTÈ VIVINT A L'HOSPITALET?																		
Entre 1 i 5 anys	238	116	121	>31	>114	80	<8	<5	<30	>73	33	46	47	<9				
Entre 6 i 10 anys	272	>155	<117	30	>86	>142	<11	<3	<24	>68	>61	>60	43	<16				
Entre 11 i 20 anys	460	239	220	>54	88	>240	<54	<24	<68	>114	80	87	79	<32				
Entre 21 i 40 anys	567	282	284	<2	<43	<122	>269	132	129	108	>115	<74	<60	81				
Més de 40 anys	997	<405	>592	<0	<0	<49	>257	>690	202	<128	151	181	163	>173				
Tota la vida	1373	665	708	>215	>285	>541	<233	<100	>314	276	221	205	195	162				
11. BARRI																		
Centre	378	175	203	27	53	110	92	97	>378	<0	<0	<0	<0	<0				
Sanfeliu	94	46	48	7	12	26	21	27	>94	<0	<0	<0	<0	<0				
Sant Josep	295	141	154	23	41	85	69	77	>295	<0	<0	<0	<0	<0				
La Torrassa	391	186	205	37	74	122	78	79	<0	>391	<0	<0	<0	<0				
Collblanc	376	177	199	33	70	116	76	81	<0	>376	<0	<0	<0	<0				
Santa Eulàlia	614	292	322	50	97	192	139	135	<0	<0	>614	<0	<0	<0				
Granvia Sud	48	23	25	4	7	15	11	11	<0	<0	>48	<0	<0	<0				
La Florida	418	200	218	40	71	124	84	99	<0	<0	<0	>418	<0	<0				
Les Planes	235	115	120	24	42	69	50	50	<0	<0	<0	>235	<0	<0				
Can Serra	154	72	82	11	19	40	31	>54	<0	<0	<0	<0	>154	<0				
Pubilla Cases	432	205	227	40	74	138	85	94	<0	<0	<0	<0	>432	<0				
El Gornal	102	50	52	9	14	32	23	25	<0	<0	<0	<0	<0	>102				
Bellvitge	371	182	189	28	<41	106	73	>124	<0	<0	<0	<0	<0	>371				
12. QUANTS ANYS FA QUE VIU AL SEU BARRI?																		
Menys d'un any	12	4	8	3	4	5	0	0	0	1	0	>6	4	1				
Entre 1 i 5 anys	362	175	187	>47	>166	124	<15	<10	<54	>92	48	>79	66	<22				
Entre 6 i 10 anys	369	201	167	32	>96	>205	<20	<16	62	>94	74	58	56	<25				
Entre 11 i 20 anys	643	331	312	57	82	>358	<98	<49	146	140	117	105	92	<44				
Entre 21 i 40 anys	754	381	373	<1	<45	<122	>386	200	>178	132	>151	<94	<80	>120				
Més de 40 anys	835	<322	>513	<0	<0	<38	181	>616	149	<114	123	153	147	>149				
Tota la vida	925	444	481	>192	>221	>321	<131	<60	176	194	148	156	139	112				
No sap	4	3	0	0	1	0	0	3	1	0	0	2	0	0				
No contesta	1	0	1	0	0	0	>1	0	0	0	0	0	>1	0				
13. SEXE																		
Home	1863	>1863	<0	170	306	593	391	<403	362	362	314	315	278	232				
Dona	2043	<0	>2043	162	309	581	442	>550	404	404	347	338	309	241				
14. EDAT																		
De 18 a 24 anys	332	170	162	>332	<0	<0	<0	<0	57	69	53	65	51	36				
De 25 a 34 anys	615	306	309	<0	>615	<0	<0	<0	106	>145	105	112	93	<54				
De 35 a 49 anys	1173	593	581	<0	<0	>1173	<0	<0	220	238	207	193	178	137				
De 50 a 64 anys	832	391	442	<0	<0	<0	>832	<0	182	154	150	134	116	96				
De 65 anys i més	954	<403	>550	<0	<0	<0	<0	>954	201	<160	147	149	148	>149				
15. EM POT DIR QUINA ÉS LA SEVA NACIONALITAT?																		
Espanyola	3506	1646	1860	274	<460	1012	>813	>948	>743	654	615	<531	507	458				
Espanyola + una altra	152	76	76	>34	>42	>63	<11	<2	<7	38	26	>52	25	<4				
Estrangera	247	>140	<107	24	>112	>99	<9	<3	<17	>74	<20	>70	>55	<11				

Absoluts ponderats	Total		EDAT					DISTRICTE DE RESIDÈNCIA						
	Home	Dona	18-24	25-34	35-49	50-64	65 i més	Districte I	Districte II	Districte III	Districte IV	Districte V	Districte VI	
Base Total	3906	1863	2043	332	615	1173	832	954	766	766	661	653	586	473
P26. ON HA NASCUT VOSTÈ? ON VIVIEN ELS SEUS PARES QUAN VA NÈIXER?														
A L'Hospitalet	1519	739	780	>226	>312	>598	<266	<117	>347	312	236	225	220	179
A la ciutat de Barcelona	577	270	307	<10	<58	>206	>156	146	112	>138	>154	<41	71	59
A un altre municipi de Catalunya	187	85	102	13	24	66	40	44	>52	37	37	<14	21	27
A una altra comunitat autònoma	1108	501	606	<7	<40	<101	>334	>626	210	<137	173	>219	183	>186
A l'estranger	511	263	248	>76	>181	>200	<35	<20	<46	>141	<60	>153	91	<20
No contesta	4	4	0	1	0	2	1	0	0	0	2	1	0	1
P27. I ELS SEUS PARES ON HAN NASCUT?														
Tots dos a Catalunya	653	304	349	>122	>123	<136	130	142	>158	>157	>151	<64	<62	62
Els dos fora de Catalunya	2649	1262	1387	<134	<358	841	588	>728	<474	<475	<407	>516	436	342
Un a Catalunya i l'altre fora	591	289	302	>76	>127	193	113	<81	132	131	102	<72	88	66
No contesta	13	7	6	0	>6	4	1	2	2	4	2	1	1	3
P28. PODRIA DIR-ME EN QUINA LLENGUA S'EXPRESSA VOSTÈ HABITUALMENT?														
Català	694	302	392	<39	<66	185	171	>234	>193	>192	>174	<36	<53	<46
Castellà	2880	1414	1466	263	>506	861	588	662	<492	<490	<426	>581	>499	>390
Ambdues per igual	311	134	176	26	41	>118	71	<54	>79	>77	60	<33	<28	34
Altres	17	10	7	4	2	9	1	2	2	6	1	2	5	2
No contesta	4	3	1	0	0	0	1	2	1	0	0	0	1	1
P29. EM PODRIA DIR QUIN ÉS EL SEU NIVELL D'ESTUDIS REGLATS ACABAT?														
Sense estudis acabats	232	<79	>153	<5	<6	<10	<18	>193	45	<30	<24	>54	37	>42
Obligatori	1303	625	678	<68	<148	<263	>311	>512	244	240	<160	246	>229	>184
Postobligatori	1561	762	799	>226	243	>543	356	<193	281	305	296	266	240	174
Universitaris	801	392	409	<31	>216	>357	<142	<55	>196	>190	>182	<84	<79	<70
No contesta	10	5	5	1	1	1	5	1	1	2	0	2	2	2
Baix	1535	704	831	<73	<154	<272	329	>705	289	269	<184	>300	>266	>226
Mitjà	1561	762	799	>226	243	>543	356	<193	281	305	296	266	240	174
Alt	801	392	409	<31	>216	>357	<142	<55	>196	>190	>182	<84	<79	<70
No contesta	10	5	5	1	1	1	5	1	1	2	0	2	2	2
P30. QUINA ÉS LA SEVA ACTIVITAT PRINCIPAL?														
Treballador per compte propi (autònom o empresari)	227	>153	<74	<6	40	>103	>76	<3	45	47	39	33	41	23
Treballador per compte d'altri	1749	886	863	<96	>407	>835	403	<8	346	349	319	277	260	197
Aturat	388	195	193	28	>86	>162	>113	<0	<55	>97	51	>89	48	49
Jubilat o pensionista	1012	498	514	<0	<6	<26	<125	>855	212	<169	165	160	152	>154
Tasques de la llar (no remunerades)	271	<0	>271	<2	<21	<44	>116	>88	52	53	37	52	47	30
Estudiant	251	127	124	>200	51	<0	<0	<0	55	50	48	42	37	<18
No contesta	7	3	4	0	3	4	0	0	1	2	2	0	0	1
P31. QUANTES PERSONES VIUEN A CASA SEVA?														
Una	389	<136	>253	<3	<26	<70	67	>222	69	82	58	70	62	48
Dues	1264	590	674	<34	<146	<221	>307	>555	260	228	212	190	209	164
Tres	1051	527	524	101	>205	>386	238	<121	206	205	178	190	150	122
Quatre	881	435	446	>137	145	>387	187	<25	178	177	>176	136	112	102
Cinc	233	131	102	>42	>71	>89	<21	<10	38	54	32	48	38	23
Més de cinc	61	31	30	>15	>19	13	7	7	9	17	<3	12	11	9
No contesta	26	13	14	1	2	8	3	>12	6	4	2	6	5	5
Mitjana	2,88	2,97	2,80	3,71	3,26	3,22	2,77	2,02	2,85	2,95	2,88	2,92	2,83	2,83
Desviació	1,20	1,18	1,21	1,08	1,25	1,11	1,03	0,88	1,11	1,30	1,09	1,23	1,25	1,18
Casos	3880	1850	2029	331	612	1166	829	941	761	763	659	647	582	468

Absoluts ponderats	Total		SEXE		EDAT				DISTRICTE DE RESIDÈNCIA					
	Home	Dona	18-24	25-34	35-49	50-64	65 i més	Districte I	Districte II	Districte III	Districte IV	Districte V	Districte VI	
Base Total	3906	1863	2043	332	615	1173	832	954	766	766	661	653	586	473
P32- DIGUI'M, SI US PLAU, SI A CASA SEVA TENEN: P32-A. GOS O GOSSOS														
Sí	819	384	435	>126	>201	224	179	<89	147	148	121	151	142	109
No	3079	1476	1603	<206	<414	948	651	>861	617	618	541	500	443	361
No contesta	8	3	5	0	0	1	3	4	2	0	0	1	2	3
P32.B. ORDINADOR DE SOBRETAULA, PORTÀTIL O TAULETA														
Sí	3174	1565	1609	>320	>572	>1084	715	<484	632	643	581	509	441	366
No	712	<294	>418	<10	<41	<87	<113	>461	128	122	<78	139	>142	104
No contesta	20	4	16	2	2	2	4	9	6	1	2	5	4	3
Base Entrevista presencial	1150	591	559	167	352	444	92	95	223	191	157	247	201	131
P32.C. LÍNIA DE TELÈFON FIX														
Sí	914	448	466	139	269	348	77	82	196	144	128	179	156	110
No	234	141	<92	28	83	95	14	13	<26	47	26	>68	45	21
No contesta	3	2	1	0	0	2	1	0	1	0	>2	0	0	0
Base Total	3906	1863	2043	332	615	1173	832	954	766	766	661	653	586	473
P32.D. CONNEXIÓ A INTERNET														
Sí	3272	1604	1667	>316	>580	>1100	740	<536	644	670	586	517	471	383
No	623	<255	>367	<16	<35	<72	<87	>413	117	<97	<75	>133	>113	88
No contesta	12	3	8	0	0	1	5	5	5	0	0	3	2	2
P32.E. ASSECADORA														
Sí	957	>510	<446	>154	153	316	197	<138	>216	190	>190	137	<106	118
No	2937	1351	1585	<175	462	857	632	>811	547	575	471	513	479	351
No contesta	13	<1	11	3	0	1	4	5	3	1	0	3	2	4
P32.F. RENTAPLATS														
Sí	1921	931	990	173	<246	623	447	433	>446	<328	>421	<256	<236	234
No	1970	927	1043	157	>366	546	383	518	<318	>437	<240	>393	>347	235
No contesta	15	5	9	3	2	4	3	3	2	1	0	4	3	4
P32.G. MÚTUA MÈDICA PRIVADA														
Sí	1244	640	604	115	198	>472	278	<182	>292	257	>267	<156	<145	128
No	2627	1214	1413	205	413	<698	548	>764	<468	501	<386	>492	>439	340
No sap	16	5	11	>12	2	<0	1	0	2	2	6	3	2	1
No contesta	19	3	16	0	2	3	6	7	5	6	2	2	0	4
P32.H. SEGONA RESIDÈNCIA														
Sí	933	461	472	95	129	<170	207	>331	197	<152	163	146	132	>143
No	2950	1396	1555	235	484	>998	622	<611	564	612	496	504	448	326
No contesta	23	6	17	1	1	6	3	>11	6	2	2	3	6	4
P32.I. COTXE PARTICULAR														
Sí	2695	>1360	<1335	227	401	>894	>654	<519	>576	<479	>525	<388	380	348
No	1196	<498	>698	102	212	<277	<174	>431	<186	>288	<136	>264	202	<120
No contesta	15	5	10	3	2	3	3	4	4	0	0	1	4	>5

Absoluts ponderats	Total	SEXE		EDAT					DISTRICTE DE RESIDÈNCIA					
		Home	Dona	18-24	25-34	35-49	50-64	65 i més	Districte I	Districte II	Districte III	Districte IV	Districte V	Districte VI
Base Total	3906	1863	2043	332	615	1173	832	954	766	766	661	653	586	473
P33. EM PODRIA DIR A QUINA CLASSE SOCIAL CREU QUE PERTANY VOSTÈ?														
Classe alta	4	3	1	1	1	1	1	0	0	0	0	>3	0	0
Classe mitjana-alta	121	58	64	>25	22	36	<11	27	28	16	>32	21	11	13
Classe mitjana-mitjana	1875	876	1000	181	318	>618	388	<370	396	382	342	<275	259	221
Classe mitjana-baixa	1315	641	674	101	193	365	>314	342	245	256	207	227	224	155
Classe baixa	436	225	211	<18	65	122	90	>141	71	85	59	>99	63	59
No sap	85	37	48	3	7	<14	20	>41	15	12	15	16	18	10
No contesta	69	23	46	3	8	17	9	>33	11	15	6	12	11	>14
P34. SUMANT ELS INGRESSOS NETS MENSUALS DE TOTS ELS MEMBRES DE LA SEVA LLAR, APROXIMADAMENT QUINS SÓN ELS INGRESSOS FAMILIARS NETS QUE ENTREN CADA MES A CASA SEVA?														
Fins a 1.000 €	655	<241	>415	<33	<69	<137	136	>279	<94	138	<75	>153	109	86
De 1.001 € a 2.000 €	1160	589	571	<73	174	338	250	>326	207	228	173	202	>203	146
De 2.001 € a 3.000 €	683	>376	<306	61	>145	>249	155	<72	143	123	>142	94	84	96
De 3.001 € a 4.000 €	245	>147	<98	26	50	>109	49	<12	>71	51	>56	<21	26	21
De 4.001 € a 5.000 €	78	>51	<26	11	15	29	14	<8	>26	18	19	9	<1	5
Més de 5.000 €	57	36	21	4	>21	19	10	<3	15	8	>27	5	<0	<2
No sap	284	122	161	>86	>71	<50	<27	<50	42	68	45	51	47	31
No contesta	745	<300	>444	<38	<70	242	>191	203	168	132	125	117	116	86
Mitjana	1862,68	2021,39	1703,64	2125,68	2159,21	2075,97	1845,90	1330,24	2106,31	1832,05	2209,69	1594,62	1596,83	1733,04
Desviació	1091,02	1118,66	1038,93	1136,25	1189,19	1102,90	1049,03	800,20	1177,40	1088,42	1255,12	977,94	818,92	924,64
Casos	2878	1440	1437	208	474	882	614	700	556	566	491	484	424	356
P35. A DIA D'AVUI, A CASA SEVA PODRIEN FER FRONT A UNA DESPESA IMPREVISTA DE 300€?														
Sí	2613	>1349	<1264	239	419	831	593	<530	>571	501	461	410	369	300
No	1082	<433	>649	<67	168	291	204	>352	<159	230	158	>213	179	143
No sap	110	48	62	>21	16	<19	16	>38	19	14	24	18	22	14
No contesta	101	<34	>67	5	12	32	19	33	18	22	18	13	16	15
P36. I A CASA SEVA, EN ELS ÚLTIMS DOTZE MESOS, S'HAN ENDARRERIT EN EL PAGAMENT D'ALGUN REBUT DE LLUM, AIGUA, GAS, LLOGUER, HIPOTECA O ALGUN ALTRE TIPUS DE PRÉSTEC?														
Sí	411	>231	<179	>48	>109	>169	<53	<31	<49	89	66	>98	60	49
No	3393	1593	1800	268	495	975	766	>889	699	658	578	540	508	409
No sap	32	15	17	>11	5	7	3	5	5	4	6	6	5	6
No contesta	71	23	47	5	6	22	10	>28	13	15	12	9	13	9

BARRI DE RESIDÈNCIA

Absoluts ponderats	Total	BARRI DE RESIDÈNCIA												
		Centre	Sanfeliu	Sant Josep	La Torrassa	Collblanc	Santa Eulàlia	Grància Sud	La Florida	Les Planes	Can Serra	Pubilla Cases	El Gornal	Bellvitge
Base Total	3906	378	94	295	391	376	614	48	418	235	154	432	102	371
P0. VOSTÈ ESTÀ EMPADRONAT A LA CIUTAT DE L'HOSPITALET?														
Sí	3906	378	94	295	391	376	614	48	418	235	154	432	102	371
P1. EM PODRIA DIR SI VOSTÈ SE SENT MOLT, BASTANT, POC O GENS SATISFET DE VIURE AL SEU BARRI?														
Molt satisfet	961	>153	>34	80	<49	<62	160	>21	<63	<30	>51	<47	31	>181
Bastant satisfet	1734	183	45	>169	<121	166	>368	24	<140	<78	81	<146	52	164
Poc satisfet	832	<29	12	<34	>154	>111	<69	<3	>125	>80	<17	>161	16	<21
Gens satisfet	335	<6	<2	<8	>62	33	<15	1	>85	>44	<4	>70	<2	<3
No sap	37	5	1	4	5	2	<0	0	5	4	2	7	1	2
No contesta	7	>2	0	0	0	1	2	0	0	0	0	1	0	0
Molt + bastant satisfet	2695	>336	78	>249	<170	228	>528	>44	<202	<107	>132	<193	83	>345
Poc + gens satisfet	1167	<35	<15	<42	>216	>144	<84	<3	>210	>124	<21	>231	<18	<24
NS/NC	44	7	1	4	5	4	2	0	5	4	2	8	1	2
P2. VOSTÈ CONSIDERA QUE EL SEU BARRI ÉS UN BARRI AMB IDENTITAT PRÒPIA DINS L'HOSPITALET?														
Sí	2774	>343	68	224	<200	255	>499	42	<239	<129	126	<223	83	>345
No	963	<27	21	63	>169	>112	<82	5	>158	>88	<22	>185	<14	<17
No sap	165	8	4	8	22	8	30	1	21	>17	7	24	5	9
No contesta	3	0	0	0	0	0	2	0	0	>1	0	0	0	0
P3. EN COMPARACIÓ AMB ALTRES BARRIS DE L'HOSPITALET, CREU QUE EL SEU BARRI ÉS UN DELS MILLORS O UN DELS PITJORS?														
Un dels millors	2235	>333	66	>240	<81	229	>490	37	<94	<45	>107	<111	70	>332
Un dels pitjors	820	<12	<7	<14	>199	<60	<15	<1	>212	>115	<9	>161	<10	<6
Ni un dels millors ni un dels pitjors	668	<18	19	<34	>85	64	<76	6	>95	>64	33	>134	20	<19
No sap	177	14	1	6	24	21	32	3	16	11	5	26	1	15
No contesta	6	1	0	0	1	1	0	0	1	0	0	1	0	0

Absoluts ponderats	Total	BARRI DE RESIDÈNCIA												
		Centre	Sanfeliu	Sant Josep	La Torrassa	Collblanc	Santa Eulàlia	Granvia Sud	La Florida	Les Planes	Can Serra	Pubilla Cases	El Gornal	Bellvitge
Base Total	3906	378	94	295	391	376	614	48	418	235	154	432	102	371
P7. QUIN DIRIA QUE ÉS L'ESPAI O EL LLOC MÉS EMBLEMÀTIC DEL SEU BARRI?														
Els parcs	9	0	0	1	0	0	0	0	1	>3	0	1	1	1
Parc de Can Buxeres	39	6	>26	0	<0	0	<0	0	<0	0	>7	<0	0	<0
Parc de la Serp	123	<0	0	>123	<0	<0	<0	0	<0	<0	<0	<0	0	<0
Parc de les Planes	107	<0	0	5	<0	<0	<0	0	>30	>48	>15	9	0	<0
Parc de la Torrassa	49	<0	0	0	>49	<0	<0	0	<0	0	0	<0	0	<0
Parc de la Marquesa	121	<0	0	<0	9	>106	<2	0	<3	<1	<0	<0	0	<0
Parc dels Ocellets	67	<0	0	1	>22	<1	<0	0	>37	7	0	<0	0	<0
Parc de l'Alhambra	52	<0	0	<0	<0	<0	>51	0	<0	0	0	<0	0	<0
Parc de Bellvitge	77	<0	0	<0	<0	<0	<0	0	<0	<0	0	<0	0	>77
Altres parcs	24	4	0	3	2	0	4	0	4	2	1	3	0	0
Rambla de Just Oliveras	145	>125	0	17	<0	<0	<0	0	<1	<1	2	<0	0	<0
Carrer del Xipreret	33	>33	0	0	0	0	<0	0	0	0	0	0	0	0
Plaça de l'Ajuntament	135	>127	0	6	<0	<0	<0	0	<1	<0	<0	<1	0	<0
Rambla de la Marina	52	1	0	<0	<0	<0	<0	0	<0	1	0	<0	0	>50
Plaça / Passeig dels Cirerers	23	0	>23	0	0	0	0	0	0	0	0	0	0	0
Plaça de les Comunitats	13	0	>13	0	0	0	0	0	0	0	0	0	0	0
Plaça Espanyola	193	<0	<0	<0	>171	21	<0	0	<0	<0	<0	<1	<0	<0
Plaça de l'Escorça	34	0	0	0	1	0	>32	0	0	0	0	0	0	0
Plaça de Francesc Macià i Llussà	48	<0	0	0	<0	<0	>48	0	<0	0	0	<0	0	<0
Plaça de Pius XII	32	0	0	0	0	0	>32	0	0	0	0	0	0	0
Plaça d'Europa	51	<0	0	0	<0	<0	>46	1	<0	0	0	<0	0	3
Avinguda del Masnou	47	<0	0	0	<0	<0	<0	0	>31	>10	0	5	0	<0
Carrer de la Primavera	40	<0	0	0	<0	0	<0	0	>27	4	0	8	0	0
Plaça de la Llibertat	19	0	0	0	0	0	0	0	>16	1	0	3	0	0
Plaça de la Bòbila	96	<0	0	<0	<0	<0	<0	0	<1	1	0	>93	0	<0
Plaça de la Carpa	84	<0	0	<0	<0	<0	<0	0	<0	<0	>84	<0	0	<0
Avinguda de Tomás Giménez	24	0	0	0	0	0	0	0	0	0	0	>24	0	0
Avinguda de Carmen Amaya	55	<0	0	<0	<0	<0	<0	0	<0	0	0	<0	>55	<0
Passeig de Bellvitge	57	<0	0	<0	<0	<0	<0	0	<0	0	0	<0	0	>57
Plaça dels Veïns	25	0	0	0	0	0	<0	>25	0	0	0	0	0	0
Avinguda de Miraflores	19	0	0	0	0	0	0	0	>10	3	0	>5	0	0
Plaça de Granada (Parc dels Escacs)	5	0	0	0	0	0	0	0	1	>4	0	0	0	0
Plaça d'Eivissa	15	0	0	0	0	0	0	0	3	1	0	>11	0	0
Avinguda de Catalunya	7	0	0	0	1	0	0	0	1	>4	0	0	0	0
Carretera de Collblanc	8	0	0	0	0	>7	0	0	0	0	0	1	0	0
Avinguda del Carrilet	7	0	0	1	0	0	>6	0	0	1	0	0	0	0
Avinguda de Severo Ochoa	15	0	0	0	0	0	0	0	0	1	1	>12	0	0
Carrer de Lluàrcia	10	0	0	0	0	0	0	0	0	0	0	>9	0	0
Carrer de Santa Eulàlia	13	0	0	0	0	0	>13	0	0	0	0	0	0	0
Carrer de Pareto	10	0	0	0	0	0	>10	0	0	0	0	0	0	0
Avinguda de Josep Tarradellas i Joan	5	0	0	>5	0	0	0	0	0	0	0	0	0	0
Carrer d'Enric Prat de la Riba	5	1	0	>4	0	0	0	0	0	0	0	0	0	0
Carrer de l'Emigrant	3	0	>3	0	0	0	0	0	0	0	0	0	0	0
Plaça del Repòs	1	0	0	0	0	0	0	>1	0	0	0	0	0	0
Avinguda de la Granvia de L'Hospitalet	27	0	0	0	0	0	>23	1	0	0	0	0	2	1
Plaça dels Avis	8	0	0	0	0	0	>8	0	0	0	0	0	0	0
Plaça de Milagros Consarnau i Sabaté	6	0	0	0	0	0	>6	0	0	0	0	0	0	0
Plaça Provençana	6	0	0	0	0	0	>6	0	0	0	0	0	0	0
Avinguda del Torrent Gornal	4	0	0	0	0	0	0	0	>3	0	0	1	0	0
Plaça de la Mare de Déu del Pilar	4	0	0	0	0	0	0	0	0	0	0	>4	0	0
Plaça de la Cultura	6	0	0	0	0	0	0	0	0	0	0	0	0	>6
Altres carrers i places	96	6	1	9	7	12	17	0	>17	3	5	15	1	3
Parròquia de Santa Eulàlia de Provençana	53	<0	0	<0	<0	<0	>53	0	<0	0	0	<0	0	<0
Parròquia de la Mare de Déu de la Llum	24	0	0	0	0	0	0	0	>22	2	0	0	0	0

Absoluts ponderats	Total	BARRI DE RESIDÈNCIA												
		Centre	Sanfeliu	Sant Josep	La Torrassa	Collblanc	Santa Eulàlia	Granvia Sud	La Florida	Les Planes	Can Serra	Pubilla Cases	El Gornal	Bellvitge
Base Total	3906	378	94	295	391	376	614	48	418	235	154	432	102	371
...														
Ermita de la Mare de Déu de Bellvitge	75	<0	0	<0	<0	<0	<0	0	<0	<0	0	<0	0	>75
Parròquia de Santa Eulàlia de Mèrida	6	>6	0	0	0	0	0	0	0	0	0	0	0	0
Altres esglésies	11	0	0	1	>4	1	4	0	0	0	0	0	1	0
Ajuntament	21	>14	0	>6	0	0	0	0	0	1	0	0	0	0
Casino del Centre	5	>5	0	0	0	0	0	0	0	0	0	0	0	0
Ciutat de la Justícia	26	0	0	0	1	0	>25	0	0	0	0	0	0	0
Blocs Florida	52	<0	0	<0	<0	<0	<0	0	>20	>33	0	<0	0	<0
El pirulo	13	0	0	0	0	0	0	0	0	0	0	0	0	>13
Altres edificis	32	>7	0	3	5	1	>10	1	0	0	0	3	1	2
Centre comercial La Farga	64	2	0	>51	<1	<1	<0	0	4	1	2	<1	0	<0
Centre comercial Gran Via 2	47	<0	0	0	<0	<0	>34	>12	<0	0	0	<0	1	<0
Mercat de Collblanc	180	<0	<0	<0	16	>163	<0	0	<0	<0	<0	<1	<0	<0
Mercat dels ocellets	6	0	0	0	>4	0	0	0	1	1	0	0	0	0
Mercat de Santa Eulàlia	90	<0	0	<0	<0	<0	>90	0	<0	<0	0	<0	0	<0
Mercat de La Florida	63	<0	0	<0	<0	<0	<0	0	>52	>10	0	<1	0	<0
Mercat de Can Serra	5	0	0	0	0	0	0	0	0	0	>5	0	0	0
Merca-2 Bellvitge	13	0	0	0	0	0	0	0	0	0	0	0	0	>13
Altres mercats	9	0	0	0	1	0	0	0	0	1	0	>4	0	2
Bars / restaurants	5	0	>1	0	0	0	0	0	0	>1	0	0	1	1
Discoteques / sales de concerts / locals nocturns	3	1	0	1	0	0	0	0	0	0	0	1	0	0
Altres locals d'oci	2	0	0	0	>2	0	0	0	0	0	0	0	0	0
Teatre Joventut	6	0	0	0	>2	>4	0	0	0	0	0	0	0	0
Centre cultural metropolità Tecla Sala	32	2	0	>8	>20	0	<0	0	0	2	0	0	0	0
Col·legi Xaloc	2	0	0	0	0	0	0	0	0	0	0	0	>2	0
Escola Frederic Mistral	1	0	0	0	0	0	0	>1	0	0	0	0	0	0
Col·legi Sant Josep Obrer	5	0	0	0	0	0	0	0	0	0	0	>5	0	0
Biblioteca de Can Sumarro	9	>7	0	2	0	0	0	0	0	0	0	0	0	0
Biblioteca de La Florida	4	0	0	0	0	0	0	0	>3	>1	0	0	0	0
Biblioteca La Bòbila	3	0	0	0	0	0	0	0	0	0	0	>3	0	0
Biblioteca de Bellvitge	9	0	0	0	0	0	0	0	0	0	0	0	0	>9
Hospital de Bellvitge	8	0	0	0	0	0	0	0	0	0	0	0	0	>8
Hospital General de l'Hospitalet	47	<0	0	0	<0	<0	<0	0	4	1	0	>42	0	<0
CAP de la Ronda de La Torrassa	4	0	0	0	>4	0	0	0	0	0	0	0	0	0
CAP de Sanfeliu	2	0	>2	0	0	0	0	0	0	0	0	0	0	0
Poliesportiu Municipal de Les Planes	4	0	0	0	0	0	0	0	0	>4	0	0	0	0
Poliesportiu Municipal de SanFeliu	8	0	>8	0	0	0	0	0	0	0	0	0	0	0
Poliesportiu Municipal Gornal	3	0	0	0	0	0	0	0	0	0	0	0	>3	0
Complex Esportiu L'Hospitalet Nord	4	0	0	0	0	0	0	0	0	0	0	>4	0	0
Camp Municipal de futbol Pubilla Cases	4	0	0	0	0	0	0	0	0	0	0	>4	0	0
Camp Municipal de futbol El Gornal	1	0	0	0	0	0	0	0	0	0	0	0	>1	0
Casal Municipal per la gent gran de Sanfeliu	1	0	>1	0	0	0	0	0	0	0	0	0	0	0
Casal Municipal per la gent gran de La Florida	3	0	0	0	0	0	0	0	1	>1	0	0	0	0
Casal Municipal per la gent gran de Gornal	2	0	0	0	0	0	0	0	0	0	0	0	>2	0
Casal Cívic Hospitalet de Llobregat - Gornal	7	0	0	0	0	0	0	0	0	0	0	0	>7	0
Regidoria del Districte VI - Bellvitge / Gornal	3	0	0	0	0	0	0	0	0	0	0	0	0	>3
Parc de Bombers de L'Hospitalet de Llobregat	4	0	0	0	0	0	0	0	>3	>1	0	0	0	0
Altres equipaments culturals	8	1	0	1	0	0	>4	0	0	>2	0	0	0	0
Altres equipaments educatius	4	0	0	0	0	0	0	0	1	0	>1	0	>1	0
Altres biblioteques	4	0	0	0	0	>2	0	0	0	>1	0	0	0	0
Altres equipaments sanitaris	2	0	0	0	0	>1	0	0	0	1	0	0	0	0
Altres equipaments esportius	7	1	0	0	1	1	0	0	1	1	0	0	0	1
Altres equipaments	18	0	0	0	2	0	6	1	0	0	1	4	1	2
Parada de metro de Pubilla Cases	11	0	0	0	0	0	0	0	0	0	0	>11	0	0
Estació de RENFE de Bellvitge	4	0	0	0	0	0	0	0	0	0	0	0	>4	0
Parada de metro de Can Boixeres	1	0	>1	0	0	0	0	0	0	0	0	0	0	0
Altres parades i estacions de transport públic	11	0	0	0	2	2	2	0	0	>3	0	0	0	0

Absoluts ponderats	Total	BARRI DE RESIDÈNCIA												
		Centre	Sanfeliu	Sant Josep	La Torrassa	Collblanc	Santa Eulàlia	Granvia Sud	La Florida	Les Planes	Can Serra	Pubilla Cases	El Gornal	Bellvitge
Base Total	3906	378	94	295	391	376	614	48	418	235	154	432	102	371
...														
Altres	12	0	0	>4	1	0	2	0	0	1	0	3	0	0
La zona de la fira	10	0	0	0	0	0	>10	>1	0	0	0	0	0	0
Mercadona	8	0	0	0	0	0	0	0	>3	>3	0	0	>2	0
El casc antic	8	>8	0	0	0	0	0	0	0	0	0	0	0	0
Pont de Santa Eulàlia	4	0	0	0	>2	0	2	0	0	0	0	0	0	0
Les festes del barri	3	0	0	0	0	0	0	>0	0	0	0	0	0	>2
Camp Nou	12	0	0	0	0	>12	0	0	0	0	0	0	0	0
Parc de Can Vidalet	9	0	0	0	0	0	0	0	0	0	0	>8	0	0
Altres indrets fora de L'Hospitalet	18	0	0	0	1	2	0	0	0	0	0	>13	0	0
Res	86	<0	1	7	9	7	<4	0	>17	>11	2	>26	0	<2
No sap	515	<19	10	38	48	<29	65	1	>97	>53	21	>86	15	<34
No contesta	13	1	1	1	1	1	2	0	1	0	0	1	0	>3

Absoluts ponderats	Total	BARRI DE RESIDÈNCIA												
		Centre	Sanfeliu	Sant Josep	La Torrassa	Collblanc	Santa Eulàlia	Granvia Sud	La Florida	Les Planes	Can Serra	Pubilla Cases	El Gornal	Bellvitge
Base Total	3906	378	94	295	391	376	614	48	418	235	154	432	102	371
P8-D. FER ACTIVITATS D'OCI														
Al seu barri	1356	>173	29	113	<100	<91	>255	21	123	82	53	<108	37	>171
A altres barris de L'Hospitalet	577	<25	13	>60	62	67	<69	3	72	36	30	78	>24	<38
Fora de L'Hospitalet	1472	120	37	<86	>190	>186	234	19	176	82	43	175	<18	<104
No fa mai aquesta activitat	441	48	13	32	35	<27	<51	6	40	34	25	58	>21	49
No sap	52	>11	1	3	<0	4	4	0	5	1	2	>12	1	8
No contesta	8	1	0	1	2	1	0	0	1	0	0	0	0	1
Base Fa activitats d'oci	3465	330	80	262	355	349	562	42	377	201	129	374	81	323
Al seu barri	1356	>173	29	113	<100	<91	>255	21	<123	82	53	<108	37	>171
A altres barris de L'Hospitalet	577	<25	13	>60	62	67	<69	3	72	36	30	>78	>24	<38
Fora de L'Hospitalet	1472	120	37	<86	>190	>186	234	19	176	82	43	175	<18	<104
No sap	52	>11	1	3	<0	4	4	0	5	1	2	>12	1	8
No contesta	8	1	0	1	2	1	0	0	1	0	0	0	0	1
Base Total	3906	378	94	295	391	376	614	48	418	235	154	432	102	371
P8-E. QUEDAR AMB AMICS O FAMILIARS														
Al seu barri	2076	>270	51	149	<165	173	>368	27	<191	113	83	<186	59	>241
A altres barris de L'Hospitalet	518	<16	15	>68	59	49	<48	5	59	>45	27	70	20	37
Fora de L'Hospitalet	1163	<74	25	<67	>149	>140	179	15	>157	67	38	>161	<18	<72
No fa mai aquesta activitat	63	5	1	3	7	6	8	0	8	7	3	8	3	6
No sap	82	13	1	7	9	7	11	0	4	2	5	7	1	>14
No contesta	4	0	0	0	>2	0	0	0	0	0	0	0	0	1
Base Queda amb amics o familiars	3842	373	93	292	383	370	606	48	410	228	152	424	98	365
Al seu barri	2076	>270	51	149	<165	173	>368	27	<191	113	83	<186	59	>241
A altres barris de L'Hospitalet	518	<16	15	>68	59	49	<48	5	59	>45	27	70	20	37
Fora de L'Hospitalet	1163	<74	25	<67	>149	>140	179	15	>157	67	38	>161	<18	<72
No sap	82	13	1	7	9	7	11	0	4	2	5	7	1	>14
No contesta	4	0	0	0	>2	0	0	0	0	0	0	0	0	1
Base Total	3906	378	94	295	391	376	614	48	418	235	154	432	102	371
P8-F. PASSEJAR														
Al seu barri	2299	>312	56	177	<144	<178	>415	33	229	126	91	<182	>78	>278
A altres barris de L'Hospitalet	523	<19	15	>73	>70	41	<59	2	51	37	>36	69	14	38
Fora de L'Hospitalet	946	<38	22	<39	>166	>142	<116	12	>123	63	<21	>154	<7	<44
No fa mai aquesta activitat	68	6	1	2	4	7	10	1	5	6	2	>15	2	8
No sap	67	2	0	5	7	7	13	0	10	4	4	11	1	2
No contesta	4	1	0	0	0	1	0	0	0	0	0	1	0	0
Base Passeja	3838	372	93	293	387	369	604	47	413	229	152	417	100	363
Al seu barri	2299	>312	56	177	<144	<178	>415	33	229	126	91	<182	>78	>278
A altres barris de L'Hospitalet	523	<19	15	>73	>70	41	<59	2	51	37	>36	69	14	38
Fora de L'Hospitalet	946	<38	22	<39	>166	>142	<116	12	>123	63	<21	>154	<7	<44
No sap	67	2	0	5	7	7	13	0	10	4	4	11	1	2
No contesta	4	1	0	0	0	1	0	0	0	0	0	1	0	0

Absoluts ponderats	Total	BARRI DE RESIDÈNCIA												
		Centre	Sanfeliu	Sant Josep	La Torrassa	Collblanc	Santa Eulàlia	Grància Sud	La Florida	Les Planes	Can Serra	Pubilla Cases	El Gornal	Bellvitge
Base Total	3906	378	94	295	391	376	614	48	418	235	154	432	102	371
P8-G. FER ESPORT, JA SIGUI A L'AIRE LLIURE O EN UN RECINTE TANCAT														
Al seu barri	1602	>199	42	114	<109	<109	>314	13	154	86	49	153	44	>216
A altres barris de L'Hospitalet	452	<18	7	>61	>63	41	55	8	56	23	>28	55	9	<27
Fora de L'Hospitalet	726	62	12	<32	>127	>119	<86	9	82	39	18	>99	<7	<34
No fa mai aquesta activitat	1102	97	32	86	<88	104	151	18	125	>86	>58	120	>42	95
No sap	23	2	0	2	4	2	6	0	0	1	0	5	0	0
No contesta	2	0	0	0	0	0	>2	0	0	0	0	0	0	0
Base Fa esport	2804	281	62	209	303	271	463	30	293	148	97	312	59	276
Al seu barri	1602	>199	42	114	<109	<109	>314	13	154	86	49	153	44	>216
A altres barris de L'Hospitalet	452	<18	7	>61	>63	41	<55	8	56	23	>28	55	9	<27
Fora de L'Hospitalet	726	62	12	<32	>127	>119	<86	9	82	39	18	>99	<7	<34
No sap	23	2	0	2	4	2	6	0	0	1	0	5	0	0
No contesta	2	0	0	0	0	0	>2	0	0	0	0	0	0	0
Base Total	3906	378	94	295	391	376	614	48	418	235	154	432	102	371
P8-H. ANAR DE TAPES O DE RESTAURANTS														
Al seu barri	1643	>244	30	123	<99	<119	>295	23	171	99	60	174	<25	179
A altres barris de L'Hospitalet	624	<25	>23	>84	65	61	<59	5	52	48	>36	76	>33	58
Fora de L'Hospitalet	1150	<69	25	<52	>193	>152	183	16	137	<53	32	128	28	<80
No fa mai aquesta activitat	417	32	14	30	<28	36	55	4	48	33	24	50	14	48
No sap	68	8	1	5	5	7	>19	0	9	1	2	4	0	6
No contesta	4	0	0	0	1	0	2	0	0	0	0	0	0	1
Base Va de tapes o de restaurants	3489	346	79	264	363	339	558	44	370	202	131	382	87	324
Al seu barri	1643	>244	30	123	<99	<119	>295	23	171	99	60	174	<25	>179
A altres barris de L'Hospitalet	624	<25	>23	>84	65	61	<59	5	52	>48	>36	76	>33	58
Fora de L'Hospitalet	1150	<69	25	<52	>193	>152	183	16	137	53	32	128	28	<80
No sap	68	8	1	5	5	7	>19	0	9	1	2	4	0	6
No contesta	4	0	0	0	1	0	2	0	0	0	0	0	0	1

Absoluts ponderats	Total	BARRI DE RESIDÈNCIA												
		Centre	Sanfeliu	Sant Josep	La Torrassa	Collblanc	Santa Eulàlia	Granvia Sud	La Florida	Les Planes	Can Serra	Pubilla Cases	El Gornal	Bellvitge
Base Total	3906	378	94	295	391	376	614	48	418	235	154	432	102	371
P9. VOSTÈ CONSIDERA QUE ESTÀ MOLT, BASTANT, POC O GENS INFORMAT DEL QUE PASSA AL SEU BARRI?														
Molt informat	314	39	5	21	28	34	48	6	37	15	9	28	10	35
Bastant informat	1489	>194	35	120	127	138	252	24	136	<58	61	<128	37	>179
Poc informat	1702	<119	40	128	184	166	282	15	193	>126	68	213	42	<125
Gens informat	349	<19	13	19	45	32	<27	3	48	>32	14	>61	13	24
No sap	46	6	1	6	6	5	4	0	4	4	3	1	0	6
No contesta	7	1	0	0	0	1	2	0	0	0	0	0	0	>2
Molt + bastant informat	1803	>233	40	141	155	172	299	30	172	<73	70	<157	47	>213
Poc + gens informat	2051	<138	53	147	230	198	309	17	242	>158	82	>274	55	<150
NS/NC	52	7	1	6	6	6	6	0	4	4	3	1	0	8
P10. I LI AGRADARIA ESTAR MÉS INFORMAT SOBRE EL QUE PASSA AL SEU BARRI?														
Sí	2638	237	54	204	265	268	423	24	286	159	103	306	62	247
No	1205	135	39	87	122	105	173	>23	123	72	48	120	38	119
No sap	55	6	1	4	4	2	13	0	9	4	3	4	2	3
No contesta	7	0	0	0	0	0	>4	0	0	1	0	1	0	1
Base Li agradaria estar més informat	2638	237	54	204	265	268	423	24	286	159	103	306	62	247
P10-A. I PER QUIN MITJÀ PREFERIRIA ESTAR MÉS INFORMAT DEL QUE PASSA AL SEU BARRI?														
Una revista o butlletí del barri	1119	99	24	96	107	130	162	9	106	64	45	136	23	116
Cartells de porteria	136	15	5	7	16	15	15	1	9	8	5	20	4	14
Fulletons a la bústia	439	39	12	38	>65	47	78	3	48	25	14	<32	12	<26
Xarxes socials com Facebook o Twitter	633	47	9	43	53	49	120	7	>88	42	26	69	13	68
Missatges al mòbil	171	20	1	11	10	18	29	2	18	11	8	>30	2	12
(Espontani) Correu electrònic	27	2	0	1	>6	4	>10	0	0	1	0	1	0	1
(Espontani) Premsa	23	2	0	3	2	4	2	0	1	1	0	4	1	1
(Espontani) Televisió	19	2	0	2	1	0	2	0	3	1	1	4	0	2
Altres	22	1	0	2	1	1	4	0	>7	1	1	1	>2	0
Tots	3	0	0	0	0	0	0	0	0	1	0	1	>1	0
Cap d'aquests	19	>5	0	2	1	1	0	0	4	1	0	1	1	2
No sap	26	2	0	0	2	0	2	0	3	3	1	5	2	5
No contesta	2	>1	0	0	0	0	0	0	0	1	0	0	0	0
Base Esmenta un mitjà	2588	228	53	203	261	267	421	23	280	154	102	298	58	240
P10-B. I EN SEGON LLOC?														
Una revista o butlletí del barri	576	52	11	48	56	50	107	4	60	34	24	59	12	59
Cartells de porteria	364	32	9	18	37	37	69	5	39	25	18	36	8	31
Fulletons a la bústia	602	58	13	47	56	68	<78	7	65	37	27	82	17	48
Xarxes socials com Facebook o Twitter	470	32	8	39	57	61	70	3	50	26	13	54	9	50
Missatges al mòbil	271	22	7	26	28	26	48	3	35	17	10	27	4	19
(Espontani) Correu electrònic	24	2	0	4	1	4	4	0	4	0	1	1	0	2
(Espontani) Premsa	11	1	0	1	1	0	>6	0	1	0	0	0	0	0
(Espontani) Televisió	20	>7	0	2	2	1	0	0	0	0	0	4	1	1
Altres	19	1	0	0	2	5	0	0	3	1	0	0	1	>6
Cap més	232	21	5	18	20	15	40	2	22	15	10	34	7	24

Absoluts ponderats	Total	BARRI DE RESIDÈNCIA												
		Centre	Sanfeliu	Sant Josep	La Torrassa	Collblanc	Santa Eulàlia	Grància Sud	La Florida	Les Planes	Can Serra	Pubilla Cases	El Gornal	Bellvitge
Base Li agradaria estar més informat	2638	237	54	204	265	268	423	24	286	159	103	306	62	247
P10. SUMA DE LES DUES RESPOSTES														
Una revista o butlletí del barri	1694	151	35	144	164	180	269	13	166	99	69	196	35	175
Cartells de porteria	500	47	14	<26	53	53	84	6	48	33	23	57	11	45
Fulletons a la bústia	1041	97	25	85	121	115	156	10	114	61	41	115	29	<73
Xarxes socials com Facebook o Twitter	1103	<79	18	82	110	110	191	9	137	67	39	123	21	118
Missatges al mòbil	442	42	9	37	38	43	76	5	54	28	17	57	6	30
(Espontani) Correu electrònic	50	5	0	5	7	7	13	0	4	1	1	3	0	3
(Espontani) Premsa	33	4	0	4	4	4	8	0	3	1	0	4	1	1
(Espontani) Televisió	38	>9	0	4	4	1	2	0	3	1	1	8	2	3
Altres	41	2	0	2	4	6	4	0	>9	1	2	1	>4	6
Tots	3	0	0	0	0	0	0	0	0	1	0	1	>1	0
Cap d'aquests	19	>5	0	2	1	1	0	0	4	1	0	1	1	2
No sap	26	2	0	0	2	0	2	0	3	3	1	5	2	5
No contesta	2	>1	0	0	0	0	0	0	0	1	0	0	0	0

Absoluts ponderats	Total	BARRI DE RESIDÈNCIA												
		Centre	Sanfeliu	Sant Josep	La Torrassa	Collblanc	Santa Eulàlia	Granvia Sud	La Florida	Les Planes	Can Serra	Pubilla Cases	El Gornal	Bellvitge
Base Total	3906	378	94	295	391	376	614	48	418	235	154	432	102	371
P11. EN UNA ESCALA DEL 0 AL 10, COM VALORARIA VOSTÈ LA GESTIÓ DE L'ACTUAL AJUNTAMENT?														
0	179	11	3	10	16	22	<11	2	26	>26	6	>30	>10	<7
1	42	1	0	3	4	4	8	0	5	4	1	>9	1	2
2	98	<2	4	6	12	9	21	0	9	6	2	>18	3	3
3	148	13	4	8	11	>23	19	0	20	10	5	18	5	13
4	262	18	9	18	>38	28	36	1	30	15	12	31	5	21
5	700	66	16	48	81	66	<82	6	81	50	27	94	20	64
6	739	80	13	62	82	61	>145	8	69	<27	30	69	15	79
7	752	69	19	>72	68	77	>145	11	<63	38	30	66	19	74
8	566	>75	15	40	<35	53	84	12	72	27	27	50	14	63
9	130	7	4	8	15	12	21	4	16	10	6	9	1	17
10	101	8	4	5	11	11	13	3	12	10	4	7	4	10
No sap	173	24	4	12	17	11	25	1	14	11	5	>31	4	16
No contesta	16	4	0	3	1	0	4	0	1	1	0	0	1	1
Mitjana	5,82	6,16	5,91	5,94	5,67	5,67	6,05	6,76	5,70	5,37	6,00	5,29	5,42	6,23
Desviació	2,19	1,90	2,23	2,00	2,12	2,31	1,95	2,03	2,36	2,70	2,10	2,36	2,53	1,89
Casos	3716	351	90	280	372	365	585	47	402	223	149	401	97	354
Suspès	729	<45	20	46	81	>87	95	3	90	>60	26	>105	24	<46
Aprovat	2988	306	70	234	292	278	490	44	312	163	123	296	73	307
NS/NC	190	>27	4	15	18	11	29	1	16	12	5	>31	5	17
Suspès	729	<45	20	46	81	>87	95	3	90	>60	26	>105	24	<46
Bé	1440	146	29	110	162	126	227	14	150	78	56	163	35	143
Notable	1318	145	34	111	<104	130	229	23	135	65	57	<116	33	137
Excel·lent	230	15	7	13	26	22	34	>6	27	20	10	16	4	28
NS/NC	190	>27	4	15	18	11	29	1	16	12	5	>31	5	17

Absoluts ponderats	Total	BARRI DE RESIDÈNCIA												
		Centre	Sanfeliu	Sant Josep	La Torrassa	Collblanc	Santa Eulàlia	Granvia Sud	La Florida	Les Planes	Can Serra	Pubilla Cases	El Gornal	Bellvitge
Base Total	3906	378	94	295	391	376	614	48	418	235	154	432	102	371
P12. I COM VALORARIA VOSTÈ LA GESTIÓ QUE L'ACTUAL AJUNTAMENT FA AL SEU BARRI?														
0	236	<12	5	10	27	25	<11	1	31	>38	6	>45	>15	<9
1	52	1	3	4	4	7	6	0	>10	4	2	7	2	2
2	118	<5	4	7	16	12	21	1	16	9	3	15	6	<5
3	178	13	7	12	24	22	21	1	20	12	4	26	4	12
4	346	32	10	19	40	40	42	2	44	20	12	>55	7	22
5	719	58	18	59	>89	62	97	7	80	43	30	86	17	72
6	698	60	12	63	71	60	>149	8	63	<26	32	62	14	79
7	701	84	14	65	55	76	126	10	59	30	25	72	15	71
8	501	>78	11	32	37	39	>97	>12	48	25	22	<27	13	60
9	138	7	3	7	11	15	25	4	17	7	7	12	4	19
10	91	11	3	4	7	11	<4	2	14	9	5	12	2	7
No sap	118	15	3	10	10	7	13	0	14	10	5	13	2	14
No contesta	12	>4	0	2	0	1	2	0	1	1	0	0	0	0
Mitjana	5,57	6,13	5,34	5,73	5,22	5,46	5,97	6,58	5,34	4,80	5,87	4,99	4,96	6,11
Desviació	2,31	2,01	2,45	1,99	2,28	2,39	1,89	2,00	2,51	2,89	2,19	2,50	2,82	1,92
Casos	3776	359	90	283	381	367	598	47	402	224	149	418	99	357
Suspès	929	<62	29	<52	111	105	<101	<5	>121	>83	28	>147	34	<50
Aprovat	2847	297	61	230	270	262	>497	43	281	<140	121	<271	65	>307
NS/NC	130	19	3	12	10	8	15	0	16	11	6	13	2	14
Suspès	929	<62	29	<52	111	105	<101	<5	>121	>83	28	>147	34	<50
Bé	1417	118	30	122	160	122	246	16	142	69	62	148	31	151
Notable	1201	>161	25	98	<92	115	>223	22	107	<55	47	<99	28	131
Excel·lent	229	18	7	11	18	26	29	5	31	16	12	24	6	26
NS/NC	130	19	3	12	10	8	15	0	16	11	6	13	2	14

Absoluts ponderats	Total	BARRI DE RESIDÈNCIA												
	Centre	Sanfeliu	Sant Josep	La Torrassa	Collblanc	Santa Eulàlia	Grànvia Sud	La Florida	Les Planes	Can Serra	Pubilla Cases	El Gornal	Bellvitge	
Base Total	3906	378	94	295	391	376	614	48	418	235	154	432	102	371
P13. QUÈ DEMANARIA A L'AJUNTAMENT QUE FES PEL SEU BARRI?														
Soterrar les vies del tren	32	1	0	>6	5	0	8	0	0	1	0	0	>6	5
Fomentar l'ocupació, l'economia	50	>11	2	3	2	6	8	0	4	2	1	5	1	5
Més activitats i espais culturals	22	4	1	3	1	1	4	0	0	1	2	5	0	1
Milliores en equipaments educatius	37	6	0	1	4	1	>11	0	1	1	1	<0	0	>9
Milliores en transport públic	63	7	1	4	<0	4	>32	>3	3	1	1	<1	1	6
Donar més informació	18	2	1	1	4	1	4	0	1	0	1	3	0	0
Més proximitat al ciutadà, més trepitjar el barri, més implicació	110	9	2	9	7	5	15	1	16	9	3	18	4	12
Pacificar el trànsit: cotxes, bicis, carrils bici, etc.	17	0	1	>4	2	>5	0	1	0	1	1	1	0	0
Més espais verds / Milliores en els espais verds	258	32	10	>40	<12	19	42	3	24	14	13	28	4	19
Més seguretat i vigilància	703	<28	<7	<17	>95	77	<90	5	>115	>67	29	>109	15	<48
Més neteja	731	64	15	>72	74	85	120	9	90	39	19	84	<7	<52
Millorar l'aparcament	74	12	1	7	9	5	10	2	7	4	>7	5	>5	<1
Millor manteniment de l'espai públic	286	26	>15	26	34	28	<29	3	24	11	12	24	11	>43
Milliores en equipaments esportius	72	7	3	4	4	8	13	2	8	6	3	5	2	7
Milliores en equipaments i serveis per a la gent gran	28	5	2	0	0	6	4	0	1	0	2	3	2	3
Milliores en equipaments sanitaris	26	>6	>2	4	2	2	<0	0	1	1	0	1	2	3
Abaixar els impostos	19	>5	1	1	0	0	6	0	0	0	2	1	1	2
Milliores en comerç	54	4	>7	1	6	4	13	1	3	1	3	1	>6	3
Equipaments, serveis i activitats per nens / joves	70	8	>4	6	6	4	15	1	7	2	2	4	3	7
Fer milliores en general	19	2	0	3	2	2	2	0	3	1	1	0	0	1
Gestionar / Controlar la immigració	80	2	0	2	10	9	11	0	10	>15	2	>15	0	2
Millorar l'accés a l'habitatge	37	>8	1	3	4	5	6	0	4	2	1	<0	2	1
Milliores en altres equipaments i serveis	31	4	1	4	1	2	>11	0	3	1	1	1	1	0
Més activitats i espais d'oci	44	8	1	5	4	<0	10	1	<0	0	2	5	2	7
Millorar la política social: més ajudes	45	6	0	3	2	6	6	1	8	4	0	4	2	3
Lluitar contra les plagues (escarabats, mosquits, etc.)	49	2	0	2	4	6	>13	2	<0	1	0	3	>5	>10
Controlar l'incivisme	167	<7	2	9	>34	19	17	0	>30	13	5	24	2	<3
Controlar els locals d'oci	48	>16	0	5	4	8	6	0	5	0	0	3	0	<0
Reduir el soroll	38	5	0	2	5	4	8	1	5	3	0	4	0	1
Gestionar els gossos: espais, controls, neteja, etc.	148	>22	2	15	16	8	25	1	<8	7	6	18	2	20
Milliores a l'espai públic: zones per vianants, escales mecàniques, ascensors, etc.	71	4	2	1	<1	7	10	1	<1	4	>10	3	>7	>21
Millorar els contenidors i la recollida d'escombraries	24	0	0	1	2	2	6	0	1	1	1	>8	0	0
Altres	82	11	1	6	10	8	10	2	7	4	1	7	2	>14
Res	62	8	2	5	4	8	6	1	9	3	1	7	0	8
No sap	271	35	3	25	17	20	42	2	<18	13	16	27	4	>49
No contesta	19	1	0	0	2	1	4	0	3	1	0	3	0	3

Absoluts ponderats	Total	BARRI DE RESIDÈNCIA												
		Centre	Sanfeliu	Sant Josep	La Torrassa	Collblanc	Santa Eulàlia	Granvia Sud	La Florida	Les Planes	Can Serra	Pubilla Cases	El Gornal	Bellvitge
Base Total	3906	378	94	295	391	376	614	48	418	235	154	432	102	371
P14. EN TOT EL TEMPS QUE PORTA VIVINT AL SEU BARRI, QUÈ DIRIA QUE ÉS EL MILLOR QUE HA FET L'AJUNTAMENT AL SEU BARRI?														
Millors a l'espai públic	899	75	<6	59	>126	>137	137	<4	114	<33	<21	>123	<8	<57
Altres serveis i equipaments	55	1	2	4	>15	2	13	2	4	1	0	3	4	5
Activitats i espais culturals	40	2	0	5	5	>8	4	0	3	3	0	7	0	3
Equipaments educatius	43	5	1	6	5	4	2	1	3	1	>7	4	1	5
Transport públic	182	<8	2	12	23	20	>44	2	<7	12	<1	26	>9	17
Millorar el barri, reformar-lo, modernitzar-lo	100	11	1	4	<2	7	>29	2	5	3	1	9	4	>22
Implicar-se, trepitjar el barri, proximitat als veïns	17	2	0	0	0	1	4	0	3	1	0	0	0	>6
Comunicacions i accessos	37	6	0	6	0	4	6	0	1	1	0	4	2	6
Parcs i espais verds	399	<18	10	>45	29	<20	59	5	38	29	18	45	9	>75
Seguretat i vigilància	47	4	0	1	4	5	4	0	9	6	0	>11	0	3
Neteja	116	14	3	8	9	15	11	3	10	7	4	15	2	14
Gestionar l'aparcament	27	0	0	2	2	2	2	1	5	2	>3	3	0	3
Espais per gossos: pipicans, correccans	15	0	0	3	0	1	0	0	0	2	1	>5	0	1
Equipaments esportius	38	5	2	4	1	0	4	1	3	1	0	5	1	>10
Equipaments i serveis per a la gent gran	24	2	2	3	>6	1	2	0	1	0	1	5	0	0
Equipaments sanitaris	31	2	1	0	1	>7	2	0	5	1	1	3	0	>7
Gran Via - Plaça Europa - Fira	66	<0	0	<0	<0	<0	>55	>4	<0	<0	0	<0	1	6
Comerç: botigues, mercats, centres comercials	45	5	0	>7	4	8	<0	0	7	4	3	3	0	5
Escales mecàniques, ascensors	51	1	1	1	1	4	<0	0	3	0	>38	3	0	<0
Festes, activitats i espais d'oci	89	>33	2	8	6	6	11	0	7	4	1	7	1	<2
Construir el barri / Urbanitzar-lo / Asfaltar-lo	158	9	4	9	16	11	27	>7	13	8	3	12	5	>34
Construir habitatges, facilitar l'accés a l'habitatge	48	6	1	1	1	5	>25	0	3	3	0	1	1	1
Soterrar les vies	49	6	0	6	<0	<0	>36	0	<0	0	0	<0	0	<0
Plaça de l'Ajuntament	25	>25	0	0	0	0	<0	0	0	0	0	0	0	0
Avinguda de Carmen Amaya	17	0	0	0	0	0	0	0	0	0	0	0	>17	0
Plaça de la Carpa	14	0	0	0	0	0	0	0	0	0	>14	0	0	0
Rambla de Just Oliveras	14	>13	0	0	0	0	0	0	0	0	0	0	0	1
Equipaments, serveis i activitats per nens / joves	23	>6	1	0	>7	1	4	0	1	0	0	1	0	1
CAP de Sanfeliu	4	0	>4	0	0	0	0	0	0	0	0	0	0	0
Biblioteca de Bellvitge	19	0	0	0	0	0	0	0	0	0	0	0	0	>19
Equipament Ana Díaz Rico	7	0	0	0	0	0	0	0	0	>7	0	0	0	0
Parc de Can Buxeres	11	2	>8	1	0	0	0	0	0	0	0	0	0	0
Plaça / Passeig dels Cirerers	3	0	>3	0	0	0	0	0	0	0	0	0	0	0
Parc de la Serp	19	0	0	>19	0	0	0	0	0	0	0	0	0	0
Parc de la Torrassa	19	0	0	0	>18	1	0	0	0	0	0	0	0	0
Parc de la Marquesa	14	0	0	0	0	>14	0	0	0	0	0	0	0	0
Parc de Bellvitge	24	0	0	0	0	0	0	0	0	0	0	0	0	>24
CAP del Gornal	5	0	0	0	0	0	0	0	0	0	0	0	>5	0
Plaça dels Veïns	1	0	0	0	0	0	0	>1	0	0	0	0	0	0
Poliesportiu Municipal del Centre	19	>19	0	0	0	0	0	0	0	0	0	0	0	0
Poliesportiu Municipal de SanFeliu	16	0	>16	0	0	0	0	0	0	0	0	0	0	0
Poliesportiu Municipal Gornal	7	0	0	0	0	0	0	0	0	0	0	0	>7	0
Centre comercial Gran Via 2	16	0	0	0	0	0	>15	1	0	0	0	0	0	0
Mercadona	21	0	0	0	0	0	0	0	>9	3	0	1	>7	0
Mercat de La Florida	57	<0	0	<0	<0	<0	<0	0	>43	>14	0	<0	0	<0
Festa major de Granvia Sud	4	0	0	0	0	0	0	>4	0	0	0	0	0	0
Soterrar les línies elèctriques	7	0	0	0	0	0	0	0	>7	0	0	0	0	0
Altres	113	12	3	9	7	8	23	1	16	7	3	11	2	10
Res	204	<11	7	9	>29	20	<19	3	27	>31	9	22	7	<10
No sap	639	72	13	>63	70	63	<76	4	73	49	23	>104	<7	<22
No contesta	10	>4	0	1	2	1	0	0	0	1	0	0	0	0

Absoluts ponderats	Total	BARRI DE RESIDÈNCIA												
		Centre	Sanfeliu	Sant Josep	La Torrassa	Collblanc	Santa Eulàlia	Granvia Sud	La Florida	Les Planes	Can Serra	Pubilla Cases	El Gornal	Bellvitge
Base Total	3906	378	94	295	391	376	614	48	418	235	154	432	102	371
P15. I EL PITJOR QUE HA FET L'AJUNTAMENT EN AQUEST TEMPS AL SEU BARRI?														
Gestió de la immigració	191	<5	<0	<4	>33	26	25	1	>33	>25	4	>32	2	<2
Falten millores en el transport públic	34	2	0	1	1	0	>19	2	1	1	1	1	2	2
Gestió de l'aparcament	118	>24	1	9	12	8	15	3	9	6	>11	16	2	<1
Massa impostos	44	2	1	6	4	2	11	0	4	3	3	3	2	2
Obres, reformes de l'espai públic	107	>18	3	<2	>17	>20	10	1	5	6	4	11	3	7
Manteniment de l'espai públic	89	6	5	6	10	7	19	1	5	6	4	11	3	7
Falta de seguretat, manca de vigilància	239	<4	6	<8	>38	32	<17	2	>37	20	9	>45	5	17
Manca de neteja	257	20	4	22	31	27	42	5	30	8	11	36	3	17
Gestió de l'incivisme	103	<2	2	3	>22	15	11	0	16	8	2	15	0	6
Gestió del trànsit: cotxes, bicis, carrils bici, etc.	57	5	0	5	7	>11	>15	0	<0	1	0	5	3	5
Cal fomentar més l'ocupació, els negocis, l'economia	24	2	1	2	1	2	>10	0	0	1	0	1	0	2
Política d'accés a l'habitatge	22	4	0	2	1	0	>8	0	1	3	0	0	0	3
Gestió de la recollida d'escombraries	21	2	0	1	0	1	6	0	1	2	0	>7	0	0
Gestió dels serveis i equipaments sanitaris	32	2	>3	3	1	2	<0	0	1	1	0	3	2	>13
Gestió dels serveis i equipaments educatius	35	6	0	2	2	1	>13	1	1	0	1	<0	2	5
Gestió dels parcs i espais verds	106	14	>6	11	5	8	19	2	9	3	4	13	2	9
Política de comerç	51	4	3	6	4	2	10	1	7	4	1	8	0	2
Gestió dels locals d'oci	43	>14	0	>11	6	5	2	0	<0	2	0	3	0	<0
Gestió del soroll	16	0	1	1	2	2	0	0	4	1	1	3	0	1
Gestió dels gossos	49	7	3	4	4	4	4	0	9	2	4	1	0	7
Excés de construcció, massificació	58	>18	1	5	<0	2	4	0	8	5	0	4	0	>12
No escolta prou els ciutadans, no es preocupa prou pel barri	63	6	2	8	4	9	6	1	5	1	3	9	>4	3
Mala gestió dels recursos, malbaratament, retallades	16	2	0	1	0	0	2	0	1	>4	0	1	1	3
No lluitar contra les plagues (escarabats, mosquits, etc.)	18	0	0	0	1	2	0	1	0	0	0	3	>4	>7
No ha fet res al barri	61	6	3	3	>11	7	<2	0	5	5	2	7	>5	5
Gestió de les festes, activitats i espais d'oci	49	7	1	3	4	2	11	0	3	1	3	1	2	>10
Incompliment de promeses	19	0	0	3	1	0	6	0	3	0	0	4	0	2
Abandonar el barri, oblidar-lo, deixar que es degradi	132	<5	>8	5	13	16	<8	1	>22	>17	2	>23	6	6
Okupes, pisos patera, pisos turístics, etc.	28	1	0	0	0	>8	<0	1	5	>5	0	4	0	3
Gestió dels serveis i equipaments esportius	23	4	>5	0	1	2	6	0	0	1	0	1	0	2
Les reformes al Parc de la Serp	16	0	0	>16	0	0	0	0	0	0	0	0	0	0
No soterrar les vies	40	1	0	5	4	1	10	0	<0	1	0	<0	>9	>10
La reforma del carrer Progrés	9	0	0	0	0	>9	0	0	0	0	0	0	0	0
El soterrament parcial de la Granvia	2	0	0	0	0	0	0	>2	0	0	0	0	0	0
Gestió del patrimoni immobiliari	19	>8	0	0	1	1	6	0	0	0	0	0	0	2
Falta un ascensor a la parada de la RENFE	12	0	0	0	0	0	0	0	0	0	0	0	>2	>10
Falten escales mecàniques	2	0	0	0	0	0	0	0	0	0	>2	0	0	0
Gestió d'altres serveis i equipaments	43	4	1	4	2	1	>15	1	5	1	1	4	0	3
Altres	91	13	2	3	10	6	21	1	7	6	2	9	3	8
Res	147	14	7	13	12	15	25	>7	<7	14	5	11	2	15
No sap	1371	142	<21	119	121	115	227	11	>171	70	>70	<127	26	152
No contesta	46	5	0	4	4	1	11	0	3	2	1	8	2	5

Absoluts ponderats	Total	BARRI DE RESIDÈNCIA												
		Centre	Sanfeliu	Sant Josep	La Torrassa	Collblanc	Santa Eulàlia	Granvia Sud	La Florida	Les Planes	Can Serra	Pubilla Cases	El Gornal	Bellvitge
Base Total	3906	378	94	295	391	376	614	48	418	235	154	432	102	371
P16. DIGUI'M SI HA SENTIT PARLAR DELS SEGÜENTS EQUIPAMENTS I ESPAIS DEL SEU BARRI, SI ELS HA UTILITZAT ALGUNA VEGADA I COM ELS VALORA.														
P16-A.1. HA SENTIT A PARLAR DE LA REGIDORIA DEL DISTRICTE?														
Sí	2163	225	50	158	210	201	>421	25	<189	<82	73	<205	45	>278
No	1743	153	43	136	181	174	<192	23	>229	>153	82	>227	57	<93
Base Ha sentit a parlar de la Regidoria del Districte	2163	225	50	158	210	201	421	25	189	82	73	205	45	278
P16-A.2. I L'HA UTILITZAT ALGUNA VEGADA EN ELS ÚLTIMS DOS ANYS?														
Sí	961	90	24	<41	111	97	>215	11	78	32	22	96	24	121
No	1202	135	26	>117	99	104	206	14	111	50	51	109	21	158
Base Total	3906	378	94	295	391	376	614	48	418	235	154	432	102	371
Ho coneix i ho ha utilitzat	961	90	24	<41	111	97	>215	11	<78	<32	<22	96	24	>121
Ho coneix però no ho ha utilitzat	1202	135	26	>117	99	104	206	14	111	<50	51	<109	21	>158
No ho coneix	1743	153	43	136	181	174	<192	23	>229	>153	82	>227	57	<93
Base Ha utilitzat la Regidoria del Districte	961	90	24	41	111	97	215	11	78	32	22	96	24	121
P16-A.3. I COM LA VALORA EN UNA ESCALA DE 0 A10?														
0	26	2	0	1	2	5	4	0	3	>3	1	0	2	2
1	2	0	0	0	0	0	>2	0	0	0	0	0	0	0
2	6	1	0	0	1	0	2	0	1	0	0	0	0	0
3	18	0	0	0	2	2	4	0	3	1	0	3	0	1
4	27	4	0	0	2	5	<0	0	3	>3	>2	4	0	3
5	74	9	1	6	6	11	15	1	7	2	2	4	1	9
6	141	9	4	6	17	16	40	2	10	4	5	7	3	16
7	191	21	3	6	24	19	46	1	22	7	2	11	4	24
8	251	20	6	16	20	21	63	2	12	7	4	>40	8	32
9	102	11	4	3	16	13	15	3	9	3	2	13	1	9
10	113	11	5	3	18	6	23	1	9	3	1	11	3	20
No sap	10	1	0	0	1	0	2	0	0	0	0	3	0	2
Mitjana	7,14	7,13	7,89	7,09	7,33	6,70	7,13	7,34	6,88	6,32	6,30	7,67	6,88	7,37
Desviació	2,08	2,09	1,78	1,78	2,12	2,24	1,93	2,37	2,25	2,75	2,24	1,66	2,64	1,95
Casos	951	88	24	41	110	97	213	11	78	32	21	93	23	118
Base Total	3906	378	94	295	391	376	614	48	418	235	154	432	102	371
Suspès	78	7	1	<1	9	12	11	1	9	7	4	7	3	7
Aprovat	873	81	23	<41	101	85	>202	10	<69	<25	<17	86	20	>111
NS/NC	10	1	0	0	1	0	2	0	0	0	0	3	0	2
No ho ha utilitzat	1202	135	26	>117	99	104	206	14	111	<50	51	<109	21	>158
No ho coneix	1743	153	43	136	181	174	<192	23	>229	>153	82	>227	57	<93
Suspès	78	7	1	<1	9	12	11	1	9	7	4	7	3	7
Bé	215	19	4	13	23	27	>55	3	17	<6	8	<11	4	26
Notable	442	41	9	22	44	40	>109	3	34	<13	<7	51	12	>57
Excel·lent	216	21	9	<6	>34	19	38	4	18	<6	3	24	4	29
NS/NC	10	1	0	0	1	0	2	0	0	0	0	3	0	2
No ho ha utilitzat	1202	135	26	>117	99	104	206	14	111	<50	51	<109	21	>158
No ho coneix	1743	153	43	136	181	174	<192	23	>229	>153	82	>227	57	<93

Absoluts ponderats	Total	BARRI DE RESIDÈNCIA												
		Centre	Sanfeliu	Sant Josep	La Torrassa	Collblanc	Santa Eulàlia	Granvia Sud	La Florida	Les Planes	Can Serra	Pubilla Cases	El Gornal	Bellvitge
Base La Torrassa i La Florida	809	0	0	0	391	0	0	0	418	0	0	0	0	0
P16-C.1. HA SENTIT A PARLAR DEL MERCAT DEL TORRENT GORNAL?														
Sí	694	0	0	0	327	0	0	0	367	0	0	0	0	0
No	114	0	0	0	63	0	0	0	51	0	0	0	0	0
Base Ha sentit a parlar del Mercat del Torrent Gornal	694	0	0	0	327	0	0	0	367	0	0	0	0	0
P16-C.2. I L'HA UTILITZAT ALGUNA VEGADA EN ELS ÚLTIMS DOS ANYS?														
Sí	304	0	0	0	<117	0	0	0	>187	0	0	0	0	0
No	390	0	0	0	210	0	0	0	180	0	0	0	0	0
Base La Torrassa i La Florida	809	0	0	0	391	0	0	0	418	0	0	0	0	0
Ho coneix i ho ha utilitzat	304	0	0	0	<117	0	0	0	>187	0	0	0	0	0
Ho coneix però no ho ha utilitzat	390	0	0	0	210	0	0	0	180	0	0	0	0	0
No ho coneix	114	0	0	0	63	0	0	0	51	0	0	0	0	0
Base Ha utilitzat el Mercat del Torrent Gornal	304	0	0	0	117	0	0	0	187	0	0	0	0	0
P16-C.3. I COM EL VALORA EN UNA ESCALA DE 0 A10?														
1	1	0	0	0	0	0	0	0	1	0	0	0	0	0
2	5	0	0	0	1	0	0	0	4	0	0	0	0	0
3	4	0	0	0	1	0	0	0	3	0	0	0	0	0
4	14	0	0	0	1	0	0	0	13	0	0	0	0	0
5	32	0	0	0	7	0	0	0	25	0	0	0	0	0
6	62	0	0	0	28	0	0	0	34	0	0	0	0	0
7	72	0	0	0	28	0	0	0	44	0	0	0	0	0
8	63	0	0	0	>34	0	0	0	29	0	0	0	0	0
9	22	0	0	0	<2	0	0	0	20	0	0	0	0	0
10	20	0	0	0	10	0	0	0	10	0	0	0	0	0
No sap	8	0	0	0	4	0	0	0	4	0	0	0	0	0
Mitjana	6,83				7,10				6,66					
Desviació	1,73				1,49				1,84					
Casos	296	0	0	0	114	0	0	0	183	0	0	0	0	0
Base La Torrassa i La Florida	809	0	0	0	391	0	0	0	418	0	0	0	0	0
Suspès	25	0	0	0	<4	0	0	0	>21	0	0	0	0	0
Aprovat	272	0	0	0	110	0	0	0	162	0	0	0	0	0
NS/NC	8	0	0	0	4	0	0	0	4	0	0	0	0	0
No ho ha utilitzat	390	0	0	0	210	0	0	0	180	0	0	0	0	0
No ho coneix	114	0	0	0	63	0	0	0	51	0	0	0	0	0
Suspès	25	0	0	0	<4	0	0	0	>21	0	0	0	0	0
Bé	94	0	0	0	35	0	0	0	59	0	0	0	0	0
Notable	135	0	0	0	62	0	0	0	73	0	0	0	0	0
Excel·lent	42	0	0	0	12	0	0	0	30	0	0	0	0	0
NS/NC	8	0	0	0	4	0	0	0	4	0	0	0	0	0
No ho ha utilitzat	390	0	0	0	210	0	0	0	180	0	0	0	0	0
No ho coneix	114	0	0	0	63	0	0	0	51	0	0	0	0	0

Absoluts ponderats	Total	BARRI DE RESIDÈNCIA											
		Centre	Sanfeliu	Sant Josep	La Torrassa	Collblanc	Santa Eulàlia	Granvia Sud	La Florida	Les Planes	Can Serra	Pubilla Cases	El Gornal
Base Santa Eulàlia	614	0	0	0	0	0	614	0	0	0	0	0	0
P16-E.1. HA SENTIT A PARLAR DEL MERCAT DE SANTA EULÀLIA?													
Sí	612	0	0	0	0	0	612	0	0	0	0	0	0
No	2	0	0	0	0	0	2	0	0	0	0	0	0
Base Ha sentit a parlar del Mercat de Santa Eulàlia	612	0	0	0	0	0	612	0	0	0	0	0	0
P16-E.2. I L'HA UTILITZAT ALGUNA VEGADA EN ELS ÚLTIMS DOS ANYS?													
Sí	520	0	0	0	0	0	520	0	0	0	0	0	0
No	91	0	0	0	0	0	91	0	0	0	0	0	0
Base Santa Eulàlia	614	0	0	0	0	0	614	0	0	0	0	0	0
Ho coneix i ho ha utilitzat	520	0	0	0	0	0	520	0	0	0	0	0	0
Ho coneix però no ho ha utilitzat	91	0	0	0	0	0	91	0	0	0	0	0	0
No ho coneix	2	0	0	0	0	0	2	0	0	0	0	0	0
Base Ha utilitzat el Mercat de Santa Eulàlia	520	0	0	0	0	0	520	0	0	0	0	0	0
P16-E.3. I COM EL VALORA EN UNA ESCALA DE 0 A10?													
0	2	0	0	0	0	0	2	0	0	0	0	0	0
1	4	0	0	0	0	0	4	0	0	0	0	0	0
2	2	0	0	0	0	0	2	0	0	0	0	0	0
3	2	0	0	0	0	0	2	0	0	0	0	0	0
4	8	0	0	0	0	0	8	0	0	0	0	0	0
5	40	0	0	0	0	0	40	0	0	0	0	0	0
6	57	0	0	0	0	0	57	0	0	0	0	0	0
7	128	0	0	0	0	0	128	0	0	0	0	0	0
8	187	0	0	0	0	0	187	0	0	0	0	0	0
9	46	0	0	0	0	0	46	0	0	0	0	0	0
10	46	0	0	0	0	0	46	0	0	0	0	0	0
Mitjana	7,39						7,39						
Desviació	1,58						1,58						
Casos	520	0	0	0	0	0	520	0	0	0	0	0	0
Base Santa Eulàlia	614	0	0	0	0	0	614	0	0	0	0	0	0
Suspès	17	0	0	0	0	0	17	0	0	0	0	0	0
Aprovat	503	0	0	0	0	0	503	0	0	0	0	0	0
No ho ha utilitzat	91	0	0	0	0	0	91	0	0	0	0	0	0
No ho coneix	2	0	0	0	0	0	2	0	0	0	0	0	0
Suspès	17	0	0	0	0	0	17	0	0	0	0	0	0
Bé	97	0	0	0	0	0	97	0	0	0	0	0	0
Notable	314	0	0	0	0	0	314	0	0	0	0	0	0
Excel·lent	91	0	0	0	0	0	91	0	0	0	0	0	0
No ho ha utilitzat	91	0	0	0	0	0	91	0	0	0	0	0	0
No ho coneix	2	0	0	0	0	0	2	0	0	0	0	0	0

Absoluts ponderats	Total	BARRI DE RESIDÈNCIA												
		Centre	Sanfeliu	Sant Josep	La Torrassa	Collblanc	Santa Eulàlia	Granvia Sud	La Florida	Les Planes	Can Serra	Pubilla Cases	El Gornal	Bellvitge
Base La Florida i Les Planes	653	0	0	0	0	0	0	0	418	235	0	0	0	0
P16-G.1. HA SENTIT A PARLAR DEL MERCAT DE LA FLORIDA?														
Sí	643	0	0	0	0	0	0	0	411	231	0	0	0	0
No	10	0	0	0	0	0	0	0	7	4	0	0	0	0
Base Ha sentit a parlar del Mercat de La Florida	643	0	0	0	0	0	0	0	411	231	0	0	0	0
P16-G.2. I L'HA UTILITZAT ALGUNA VEGADA EN ELS ÚLTIMS DOS ANYS?														
Sí	561	0	0	0	0	0	0	0	363	198	0	0	0	0
No	81	0	0	0	0	0	0	0	48	33	0	0	0	0
Base La Florida i Les Planes	653	0	0	0	0	0	0	0	418	235	0	0	0	0
Ho coneix i ho ha utilitzat	561	0	0	0	0	0	0	0	363	198	0	0	0	0
Ho coneix però no ho ha utilitzat	81	0	0	0	0	0	0	0	48	33	0	0	0	0
No ho coneix	10	0	0	0	0	0	0	0	7	4	0	0	0	0
Base Ha utilitzat el Mercat de La Florida	561	0	0	0	0	0	0	0	363	198	0	0	0	0
P16-G.3. I COM EL VALORA EN UNA ESCALA DE 0 A 10?														
1	1	0	0	0	0	0	0	0	1	0	0	0	0	0
2	1	0	0	0	0	0	0	0	1	0	0	0	0	0
3	6	0	0	0	0	0	0	0	4	2	0	0	0	0
4	4	0	0	0	0	0	0	0	1	3	0	0	0	0
5	24	0	0	0	0	0	0	0	13	11	0	0	0	0
6	31	0	0	0	0	0	0	0	18	13	0	0	0	0
7	78	0	0	0	0	0	0	0	61	<17	0	0	0	0
8	163	0	0	0	0	0	0	0	101	62	0	0	0	0
9	87	0	0	0	0	0	0	0	60	27	0	0	0	0
10	159	0	0	0	0	0	0	0	98	61	0	0	0	0
No sap	5	0	0	0	0	0	0	0	3	2	0	0	0	0
No contesta	1	0	0	0	0	0	0	0	1	0	0	0	0	0
Mitjana	8,23								8,21	8,25				
Desviació	1,61								1,60	1,64				
Casos	555	0	0	0	0	0	0	0	359	196	0	0	0	0
Base La Florida i Les Planes	653	0	0	0	0	0	0	0	418	235	0	0	0	0
Suspès	13	0	0	0	0	0	0	0	8	5	0	0	0	0
Aprovat	542	0	0	0	0	0	0	0	351	191	0	0	0	0
NS/NC	6	0	0	0	0	0	0	0	4	2	0	0	0	0
No ho ha utilitzat	81	0	0	0	0	0	0	0	48	33	0	0	0	0
No ho coneix	10	0	0	0	0	0	0	0	7	4	0	0	0	0
Suspès	13	0	0	0	0	0	0	0	8	5	0	0	0	0
Bé	55	0	0	0	0	0	0	0	31	24	0	0	0	0
Notable	241	0	0	0	0	0	0	0	162	79	0	0	0	0
Excel·lent	246	0	0	0	0	0	0	0	158	88	0	0	0	0
NS/NC	6	0	0	0	0	0	0	0	4	2	0	0	0	0
No ho ha utilitzat	81	0	0	0	0	0	0	0	48	33	0	0	0	0
No ho coneix	10	0	0	0	0	0	0	0	7	4	0	0	0	0

Absoluts ponderats	Total	BARRI DE RESIDÈNCIA												
		Centre	Sanfeliu	Sant Josep	La Torrassa	Collblanc	Santa Eulàlia	Granvia Sud	La Florida	Les Planes	Can Serra	Pubilla Cases	El Gornal	Bellvitge
Base Can Serra	154	0	0	0	0	0	0	0	0	0	154	0	0	0
P16-H.1. HA SENTIT A PARLAR DEL MERCAT DE CAN SERRA?														
Sí	153	0	0	0	0	0	0	0	0	0	153	0	0	0
No	2	0	0	0	0	0	0	0	0	0	2	0	0	0
Base Ha sentit a parlar del Mercat de Can Serra	153	0	0	0	0	0	0	0	0	0	153	0	0	0
P16-H.2. I L'HA UTILITZAT ALGUNA VEGADA EN ELS ÚLTIMS DOS ANYS?														
Sí	113	0	0	0	0	0	0	0	0	0	113	0	0	0
No	40	0	0	0	0	0	0	0	0	0	40	0	0	0
Base Can Serra	154	0	0	0	0	0	0	0	0	0	154	0	0	0
Ho coneix i ho ha utilitzat	113	0	0	0	0	0	0	0	0	0	113	0	0	0
Ho coneix però no ho ha utilitzat	40	0	0	0	0	0	0	0	0	0	40	0	0	0
No ho coneix	2	0	0	0	0	0	0	0	0	0	2	0	0	0
Base Ha utilitzat el Mercat de Can Serra	113	0	0	0	0	0	0	0	0	0	113	0	0	0
P16-H.3. I COM EL VALORA EN UNA ESCALA DE 0 A 10?														
0	3	0	0	0	0	0	0	0	0	0	3	0	0	0
1	1	0	0	0	0	0	0	0	0	0	1	0	0	0
2	1	0	0	0	0	0	0	0	0	0	1	0	0	0
3	5	0	0	0	0	0	0	0	0	0	5	0	0	0
4	8	0	0	0	0	0	0	0	0	0	8	0	0	0
5	14	0	0	0	0	0	0	0	0	0	14	0	0	0
6	17	0	0	0	0	0	0	0	0	0	17	0	0	0
7	20	0	0	0	0	0	0	0	0	0	20	0	0	0
8	24	0	0	0	0	0	0	0	0	0	24	0	0	0
9	11	0	0	0	0	0	0	0	0	0	11	0	0	0
10	7	0	0	0	0	0	0	0	0	0	7	0	0	0
No sap	2	0	0	0	0	0	0	0	0	0	2	0	0	0
Mitjana	6,50										6,50			
Desviació	2,20										2,20			
Casos	111	0	0	0	0	0	0	0	0	0	111	0	0	0
Base Can Serra	154	0	0	0	0	0	0	0	0	0	154	0	0	0
Suspès	18	0	0	0	0	0	0	0	0	0	18	0	0	0
Aprovat	93	0	0	0	0	0	0	0	0	0	93	0	0	0
NS/NC	2	0	0	0	0	0	0	0	0	0	2	0	0	0
No ho ha utilitzat	40	0	0	0	0	0	0	0	0	0	40	0	0	0
No ho coneix	2	0	0	0	0	0	0	0	0	0	2	0	0	0
Suspès	18	0	0	0	0	0	0	0	0	0	18	0	0	0
Bé	31	0	0	0	0	0	0	0	0	0	31	0	0	0
Notable	44	0	0	0	0	0	0	0	0	0	44	0	0	0
Excel·lent	18	0	0	0	0	0	0	0	0	0	18	0	0	0
NS/NC	2	0	0	0	0	0	0	0	0	0	2	0	0	0
No ho ha utilitzat	40	0	0	0	0	0	0	0	0	0	40	0	0	0
No ho coneix	2	0	0	0	0	0	0	0	0	0	2	0	0	0

Absoluts ponderats	Total	BARRI DE RESIDÈNCIA												
		Centre	Sanfeliu	Sant Josep	La Torrassa	Collblanc	Santa Eulàlia	Granvia Sud	La Florida	Les Planes	Can Serra	Pubilla Cases	El Gornal	Bellvitge
Base Pubilla Cases	432	0	0	0	0	0	0	0	0	0	0	432	0	0
P16-I.1. HA SENTIT A PARLAR DEL MERCADILLO DE CAN VIDALET?														
Sí	410	0	0	0	0	0	0	0	0	0	0	410	0	0
No	22	0	0	0	0	0	0	0	0	0	0	22	0	0
Base Ha sentit a parlar del mercadillo de Can Vidalet	410	0	0	0	0	0	0	0	0	0	0	410	0	0
P16-I.2. I L'HA UTILITZAT ALGUNA VEGADA EN ELS ÚLTIMS DOS ANYS?														
Sí	294	0	0	0	0	0	0	0	0	0	0	294	0	0
No	116	0	0	0	0	0	0	0	0	0	0	116	0	0
Base Pubilla Cases	432	0	0	0	0	0	0	0	0	0	0	432	0	0
Ho coneix i ho ha utilitzat	294	0	0	0	0	0	0	0	0	0	0	294	0	0
Ho coneix però no ho ha utilitzat	116	0	0	0	0	0	0	0	0	0	0	116	0	0
No ho coneix	22	0	0	0	0	0	0	0	0	0	0	22	0	0
Base Ha utilitzat el mercadillo de Can Vidalet	294	0	0	0	0	0	0	0	0	0	0	294	0	0
P16-I.3. I COM EL VALORA EN UNA ESCALA DE 0 A 10?														
0	1	0	0	0	0	0	0	0	0	0	0	1	0	0
2	1	0	0	0	0	0	0	0	0	0	0	1	0	0
3	1	0	0	0	0	0	0	0	0	0	0	1	0	0
4	13	0	0	0	0	0	0	0	0	0	0	13	0	0
5	31	0	0	0	0	0	0	0	0	0	0	31	0	0
6	47	0	0	0	0	0	0	0	0	0	0	47	0	0
7	63	0	0	0	0	0	0	0	0	0	0	63	0	0
8	77	0	0	0	0	0	0	0	0	0	0	77	0	0
9	31	0	0	0	0	0	0	0	0	0	0	31	0	0
10	23	0	0	0	0	0	0	0	0	0	0	23	0	0
No sap	3	0	0	0	0	0	0	0	0	0	0	3	0	0
No contesta	1	0	0	0	0	0	0	0	0	0	0	1	0	0
Mitjana	7,13											7,13		
Desviació	1,68											1,68		
Casos	290	0	0	0	0	0	0	0	0	0	0	290	0	0
Base Pubilla Cases	432	0	0	0	0	0	0	0	0	0	0	432	0	0
Suspès	18	0	0	0	0	0	0	0	0	0	0	18	0	0
Aprovat	273	0	0	0	0	0	0	0	0	0	0	273	0	0
NS/NC	4	0	0	0	0	0	0	0	0	0	0	4	0	0
No ho ha utilitzat	116	0	0	0	0	0	0	0	0	0	0	116	0	0
No ho coneix	22	0	0	0	0	0	0	0	0	0	0	22	0	0
Suspès	18	0	0	0	0	0	0	0	0	0	0	18	0	0
Bé	78	0	0	0	0	0	0	0	0	0	0	78	0	0
Notable	140	0	0	0	0	0	0	0	0	0	0	140	0	0
Excel·lent	54	0	0	0	0	0	0	0	0	0	0	54	0	0
NS/NC	4	0	0	0	0	0	0	0	0	0	0	4	0	0
No ho ha utilitzat	116	0	0	0	0	0	0	0	0	0	0	116	0	0
No ho coneix	22	0	0	0	0	0	0	0	0	0	0	22	0	0

Absoluts ponderats	Total	BARRI DE RESIDÈNCIA												
		Centre	Sanfeliu	Sant Josep	La Torrassa	Collblanc	Santa Eulàlia	Granvia Sud	La Florida	Les Planes	Can Serra	Pubilla Cases	El Gornal	Bellvitge
Base El Gornal i Bellvitge	473	0	0	0	0	0	0	0	0	0	0	0	102	371
P16-J.1. HA SENTIT A PARLAR DEL MERCA-2 DE BELLVITGE?														
Sí	432	0	0	0	0	0	0	0	0	0	0	0	86	346
No	41	0	0	0	0	0	0	0	0	0	0	0	>15	26
Base Ha sentit a parlar del Merca-2 de Bellvitge	432	0	0	0	0	0	0	0	0	0	0	0	86	346
P16-J.2. I L'HA UTILITZAT ALGUNA VEGADA EN ELS ÚLTIMS DOS ANYS?														
Sí	378	0	0	0	0	0	0	0	0	0	0	0	63	316
No	54	0	0	0	0	0	0	0	0	0	0	0	>24	<30
Base El Gornal i Bellvitge	473	0	0	0	0	0	0	0	0	0	0	0	102	371
Ho coneix i ho ha utilitzat	378	0	0	0	0	0	0	0	0	0	0	0	<63	316
Ho coneix però no ho ha utilitzat	54	0	0	0	0	0	0	0	0	0	0	0	>24	30
No ho coneix	41	0	0	0	0	0	0	0	0	0	0	0	>15	26
Base Ha utilitzat el Merca-2 de Bellvitge	378	0	0	0	0	0	0	0	0	0	0	0	63	316
P16-J.3. I COM EL VALORA EN UNA ESCALA DE 0 A 10?														
3	1	0	0	0	0	0	0	0	0	0	0	0	0	1
4	2	0	0	0	0	0	0	0	0	0	0	0	0	1
5	12	0	0	0	0	0	0	0	0	0	0	0	>6	6
6	38	0	0	0	0	0	0	0	0	0	0	0	8	30
7	79	0	0	0	0	0	0	0	0	0	0	0	16	63
8	125	0	0	0	0	0	0	0	0	0	0	0	15	110
9	53	0	0	0	0	0	0	0	0	0	0	0	8	45
10	60	0	0	0	0	0	0	0	0	0	0	0	7	52
No sap	8	0	0	0	0	0	0	0	0	0	0	0	2	6
No contesta	1	0	0	0	0	0	0	0	0	0	0	0	0	1
Mitjana	7,92												7,53	8,00
Desviació	1,36												1,49	1,32
Casos	369	0	0	0	0	0	0	0	0	0	0	0	60	309
Base El Gornal i Bellvitge	473	0	0	0	0	0	0	0	0	0	0	0	102	371
Suspès	3	0	0	0	0	0	0	0	0	0	0	0	0	2
Aprovat	366	0	0	0	0	0	0	0	0	0	0	0	<60	306
NS/NC	9	0	0	0	0	0	0	0	0	0	0	0	2	7
No ho ha utilitzat	54	0	0	0	0	0	0	0	0	0	0	0	>24	30
No ho coneix	41	0	0	0	0	0	0	0	0	0	0	0	>15	26
Suspès	3	0	0	0	0	0	0	0	0	0	0	0	0	2
Bé	50	0	0	0	0	0	0	0	0	0	0	0	14	36
Notable	203	0	0	0	0	0	0	0	0	0	0	0	<30	173
Excel·lent	113	0	0	0	0	0	0	0	0	0	0	0	15	97
NS/NC	9	0	0	0	0	0	0	0	0	0	0	0	2	7
No ho ha utilitzat	54	0	0	0	0	0	0	0	0	0	0	0	>24	30
No ho coneix	41	0	0	0	0	0	0	0	0	0	0	0	>15	26

Absoluts ponderats	Total	BARRI DE RESIDÈNCIA											
		Centre	Sanfeliu	Sant Josep	La Torrassa	Collblanc	Santa Eulàlia	Granvia Sud	La Florida	Les Planes	Can Serra	Pubilla Cases	El Gornal
Base La Torrassa i Collblanc	766	0	0	0	391	376	0	0	0	0	0	0	0
P16-M.1. HA SENTIT A PARLAR DE LA BIBLIOTECA JOSEP JANÉS?													
Sí	592	0	0	0	303	289	0	0	0	0	0	0	0
No	174	0	0	0	88	87	0	0	0	0	0	0	0
Base Ha sentit a parlar de la biblioteca Josep Janés	592	0	0	0	303	289	0	0	0	0	0	0	0
P16-M.2. I L'HA UTILITZAT ALGUNA VEGADA EN ELS ÚLTIMS DOS ANYS?													
Sí	274	0	0	0	128	146	0	0	0	0	0	0	0
No	317	0	0	0	175	143	0	0	0	0	0	0	0
Base La Torrassa i Collblanc	766	0	0	0	391	376	0	0	0	0	0	0	0
Ho coneix i ho ha utilitzat	274	0	0	0	128	146	0	0	0	0	0	0	0
Ho coneix però no ho ha utilitzat	317	0	0	0	175	143	0	0	0	0	0	0	0
No ho coneix	174	0	0	0	88	87	0	0	0	0	0	0	0
Base Ha utilitzat la biblioteca Josep Janés	274	0	0	0	128	146	0	0	0	0	0	0	0
P16-M.3. I COM LA VALORA EN UNA ESCALA DE 0 A 10?													
3	1	0	0	0	0	1	0	0	0	0	0	0	0
5	7	0	0	0	2	5	0	0	0	0	0	0	0
6	15	0	0	0	6	9	0	0	0	0	0	0	0
7	58	0	0	0	23	35	0	0	0	0	0	0	0
8	87	0	0	0	40	47	0	0	0	0	0	0	0
9	57	0	0	0	26	32	0	0	0	0	0	0	0
10	46	0	0	0	29	16	0	0	0	0	0	0	0
No sap	2	0	0	0	1	1	0	0	0	0	0	0	0
Mitjana	8,12				8,33	7,94							
Desviació	1,29				1,26	1,29							
Casos	272	0	0	0	127	145	0	0	0	0	0	0	0
Base La Torrassa i Collblanc	766	0	0	0	391	376	0	0	0	0	0	0	0
Suspès	1	0	0	0	0	1	0	0	0	0	0	0	0
Aprovat	271	0	0	0	127	144	0	0	0	0	0	0	0
NS/NC	2	0	0	0	1	1	0	0	0	0	0	0	0
No ho ha utilitzat	317	0	0	0	175	143	0	0	0	0	0	0	0
No ho coneix	174	0	0	0	88	87	0	0	0	0	0	0	0
Suspès	1	0	0	0	0	1	0	0	0	0	0	0	0
Bé	23	0	0	0	9	14	0	0	0	0	0	0	0
Notable	145	0	0	0	63	82	0	0	0	0	0	0	0
Excel·lent	103	0	0	0	55	48	0	0	0	0	0	0	0
NS/NC	2	0	0	0	1	1	0	0	0	0	0	0	0
No ho ha utilitzat	317	0	0	0	175	143	0	0	0	0	0	0	0
No ho coneix	174	0	0	0	88	87	0	0	0	0	0	0	0

Absoluts ponderats	Total	BARRI DE RESIDÈNCIA												
		Centre	Sanfeliu	Sant Josep	La Torrassa	Collblanc	Santa Eulàlia	Granvia Sud	La Florida	Les Planes	Can Serra	Pubilla Cases	El Gornal	Bellvitge
Base Santa Eulàlia, Granvia Sud i el Gornal	763	0	0	0	0	0	614	48	0	0	0	0	102	0
P16-N.1. HA SENTIT A PARLAR DE LA BIBLIOTECA DE LA PLAÇA EUROPA?														
Sí	572	0	0	0	0	0	465	30	0	0	0	0	78	0
No	191	0	0	0	0	0	149	18	0	0	0	0	24	0
Base Ha sentit a parlar de la biblioteca de la Plaça Europa	572	0	0	0	0	0	465	30	0	0	0	0	78	0
P16-N.2. I L'HA UTILITZAT ALGUNA VEGADA EN ELS ÚLTIMS DOS ANYS?														
Sí	273	0	0	0	0	0	227	11	0	0	0	0	35	0
No	300	0	0	0	0	0	238	19	0	0	0	0	43	0
Base Santa Eulàlia, Granvia Sud i el Gornal	763	0	0	0	0	0	614	48	0	0	0	0	102	0
Ho coneix i ho ha utilitzat	273	0	0	0	0	0	227	11	0	0	0	0	35	0
Ho coneix però no ho ha utilitzat	300	0	0	0	0	0	238	19	0	0	0	0	43	0
No ho coneix	191	0	0	0	0	0	149	18	0	0	0	0	24	0
Base Ha utilitzat la biblioteca de la Plaça Europa	273	0	0	0	0	0	227	11	0	0	0	0	35	0
P16-N.3. I COM LA VALORA EN UNA ESCALA DE 0 A 10?														
2	2	0	0	0	0	0	2	0	0	0	0	0	0	0
3	6	0	0	0	0	0	6	0	0	0	0	0	0	0
4	4	0	0	0	0	0	4	0	0	0	0	0	0	0
5	13	0	0	0	0	0	11	0	0	0	0	0	2	0
6	20	0	0	0	0	0	17	0	0	0	0	0	2	0
7	40	0	0	0	0	0	34	3	0	0	0	0	3	0
8	102	0	0	0	0	0	86	3	0	0	0	0	14	0
9	44	0	0	0	0	0	36	2	0	0	0	0	6	0
10	41	0	0	0	0	0	30	3	0	0	0	0	7	0
No sap	0	0	0	0	0	0	0	0	0	0	0	0	0	0
Mitjana	7,81						7,73	8,34					8,17	
Desviació	1,63						1,66	1,39					1,47	
Casos	272	0	0	0	0	0	227	11	0	0	0	0	34	0
Base Santa Eulàlia, Granvia Sud i el Gornal	763	0	0	0	0	0	614	48	0	0	0	0	102	0
Suspès	12	0	0	0	0	0	11	0	0	0	0	0	0	0
Aprovat	260	0	0	0	0	0	215	11	0	0	0	0	34	0
NS/NC	0	0	0	0	0	0	0	0	0	0	0	0	0	0
No ho ha utilitzat	300	0	0	0	0	0	238	19	0	0	0	0	43	0
No ho coneix	191	0	0	0	0	0	149	18	0	0	0	0	24	0
Suspès	12	0	0	0	0	0	11	0	0	0	0	0	0	0
Bé	33	0	0	0	0	0	29	1	0	0	0	0	4	0
Notable	142	0	0	0	0	0	120	5	0	0	0	0	17	0
Excel·lent	85	0	0	0	0	0	67	5	0	0	0	0	13	0
NS/NC	0	0	0	0	0	0	0	0	0	0	0	0	0	0
No ho ha utilitzat	300	0	0	0	0	0	238	19	0	0	0	0	43	0
No ho coneix	191	0	0	0	0	0	149	18	0	0	0	0	24	0

Absoluts ponderats	Total	BARRI DE RESIDÈNCIA												
		Centre	Sanfeliu	Sant Josep	La Torrassa	Collblanc	Santa Eulàlia	Granvia Sud	La Florida	Les Planes	Can Serra	Pubilla Cases	El Gornal	Bellvitge
Base La Florida	418	0	0	0	0	0	0	0	418	0	0	0	0	0
P16-O.1. HA SENTIT A PARLAR DE LA BIBLIOTECA DE LA FLORIDA?														
Sí	381	0	0	0	0	0	0	0	381	0	0	0	0	0
No	37	0	0	0	0	0	0	0	37	0	0	0	0	0
Base Ha sentit a parlar de la biblioteca de La Florida	381	0	0	0	0	0	0	0	381	0	0	0	0	0
P16-O.2. I L'HA UTILITZAT ALGUNA VEGADA EN ELS ÚLTIMS DOS ANYS?														
Sí	167	0	0	0	0	0	0	0	167	0	0	0	0	0
No	214	0	0	0	0	0	0	0	214	0	0	0	0	0
Base La Florida	418	0	0	0	0	0	0	0	418	0	0	0	0	0
Ho coneix i ho ha utilitzat	167	0	0	0	0	0	0	0	167	0	0	0	0	0
Ho coneix però no ho ha utilitzat	214	0	0	0	0	0	0	0	214	0	0	0	0	0
No ho coneix	37	0	0	0	0	0	0	0	37	0	0	0	0	0
Base Ha utilitzat la biblioteca de La Florida	167	0	0	0	0	0	0	0	167	0	0	0	0	0
P16-O.3. I COM LA VALORA EN UNA ESCALA DE 0 A 10?														
0	1	0	0	0	0	0	0	0	1	0	0	0	0	0
2	1	0	0	0	0	0	0	0	1	0	0	0	0	0
4	1	0	0	0	0	0	0	0	1	0	0	0	0	0
5	10	0	0	0	0	0	0	0	10	0	0	0	0	0
6	12	0	0	0	0	0	0	0	12	0	0	0	0	0
7	39	0	0	0	0	0	0	0	39	0	0	0	0	0
8	44	0	0	0	0	0	0	0	44	0	0	0	0	0
9	22	0	0	0	0	0	0	0	22	0	0	0	0	0
10	33	0	0	0	0	0	0	0	33	0	0	0	0	0
No sap	3	0	0	0	0	0	0	0	3	0	0	0	0	0
Mitjana	7,82								7,82					
Desviació	1,71								1,71					
Casos	165								165					
Base La Florida	418	0	0	0	0	0	0	0	418	0	0	0	0	0
Suspès	4	0	0	0	0	0	0	0	4	0	0	0	0	0
Aprovat	161	0	0	0	0	0	0	0	161	0	0	0	0	0
NS/NC	3	0	0	0	0	0	0	0	3	0	0	0	0	0
No ho ha utilitzat	214	0	0	0	0	0	0	0	214	0	0	0	0	0
No ho coneix	37	0	0	0	0	0	0	0	37	0	0	0	0	0
Suspès	4	0	0	0	0	0	0	0	4	0	0	0	0	0
Bé	22	0	0	0	0	0	0	0	22	0	0	0	0	0
Notable	84	0	0	0	0	0	0	0	84	0	0	0	0	0
Excel·lent	55	0	0	0	0	0	0	0	55	0	0	0	0	0
NS/NC	3	0	0	0	0	0	0	0	3	0	0	0	0	0
No ho ha utilitzat	214	0	0	0	0	0	0	0	214	0	0	0	0	0
No ho coneix	37	0	0	0	0	0	0	0	37	0	0	0	0	0

Absoluts ponderats	Total	BARRI DE RESIDÈNCIA												
		Centre	Sanfeliu	Sant Josep	La Torrassa	Collblanc	Santa Eulàlia	Granvia Sud	La Florida	Les Planes	Can Serra	Pubilla Cases	El Gornal	Bellvitge
Base Les Planes	235	0	0	0	0	0	0	0	0	235	0	0	0	0
P16-P.1. HA SENTIT A PARLAR DE L'EQUIPAMENT ANA DÍAZ RICO?														
Sí	46	0	0	0	0	0	0	0	0	46	0	0	0	0
No	189	0	0	0	0	0	0	0	0	189	0	0	0	0
Base Ha sentit a parlar de l'equipament Ana Díaz Rico	46	0	0	0	0	0	0	0	0	46	0	0	0	0
P16-P.2. I L'HA UTILITZAT ALGUNA VEGADA EN ELS ÚLTIMS DOS ANYS?														
Sí	16	0	0	0	0	0	0	0	0	16	0	0	0	0
No	30	0	0	0	0	0	0	0	0	30	0	0	0	0
Base Les Planes	235	0	0	0	0	0	0	0	0	235	0	0	0	0
Ho coneix i ho ha utilitzat	16	0	0	0	0	0	0	0	0	16	0	0	0	0
Ho coneix però no ho ha utilitzat	30	0	0	0	0	0	0	0	0	30	0	0	0	0
No ho coneix	189	0	0	0	0	0	0	0	0	189	0	0	0	0
Base Ha utilitzat l'equipament Ana Díaz Rico	16	0	0	0	0	0	0	0	0	16	0	0	0	0
P16-P.3. I COM EL VALORA EN UNA ESCALA DE 0 A 10?														
5	1	0	0	0	0	0	0	0	0	1	0	0	0	0
7	4	0	0	0	0	0	0	0	0	4	0	0	0	0
8	1	0	0	0	0	0	0	0	0	1	0	0	0	0
9	1	0	0	0	0	0	0	0	0	1	0	0	0	0
10	7	0	0	0	0	0	0	0	0	7	0	0	0	0
No sap	1	0	0	0	0	0	0	0	0	1	0	0	0	0
Mitjana	8,62									8,62				
Desviació	1,58									1,58				
Casos	15	0	0	0	0	0	0	0	0	15	0	0	0	0
Base Les Planes	235	0	0	0	0	0	0	0	0	235	0	0	0	0
Aprovat	15	0	0	0	0	0	0	0	0	15	0	0	0	0
NS/NC	1	0	0	0	0	0	0	0	0	1	0	0	0	0
No ho ha utilitzat	30	0	0	0	0	0	0	0	0	30	0	0	0	0
No ho coneix	189	0	0	0	0	0	0	0	0	189	0	0	0	0
Bé	1	0	0	0	0	0	0	0	0	1	0	0	0	0
Notable	6	0	0	0	0	0	0	0	0	6	0	0	0	0
Excel·lent	9	0	0	0	0	0	0	0	0	9	0	0	0	0
NS/NC	1	0	0	0	0	0	0	0	0	1	0	0	0	0
No ho ha utilitzat	30	0	0	0	0	0	0	0	0	30	0	0	0	0
No ho coneix	189	0	0	0	0	0	0	0	0	189	0	0	0	0

Absoluts ponderats	Total	BARRI DE RESIDÈNCIA												
		Centre	Sanfeliu	Sant Josep	La Torrassa	Collblanc	Santa Eulàlia	Granvia Sud	La Florida	Les Planes	Can Serra	Pubilla Cases	El Gornal	Bellvitge
Base Pubilla Cases	432	0	0	0	0	0	0	0	0	0	0	432	0	0
P16-Q.1. HA SENTIT A PARLAR DE LA BIBLIOTECA LA BÒBILA?														
Sí	409	0	0	0	0	0	0	0	0	0	0	409	0	0
No	23	0	0	0	0	0	0	0	0	0	0	23	0	0
Base Ha sentit a parlar de la biblioteca La Bòbila	409	0	0	0	0	0	0	0	0	0	0	409	0	0
P16-Q.2. I L'HA UTILITZAT ALGUNA VEGADA EN ELS ÚLTIMS DOS ANYS?														
Sí	196	0	0	0	0	0	0	0	0	0	0	196	0	0
No	213	0	0	0	0	0	0	0	0	0	0	213	0	0
Base Pubilla Cases	432	0	0	0	0	0	0	0	0	0	0	432	0	0
Ho coneix i ho ha utilitzat	196	0	0	0	0	0	0	0	0	0	0	196	0	0
Ho coneix però no ho ha utilitzat	213	0	0	0	0	0	0	0	0	0	0	213	0	0
No ho coneix	23	0	0	0	0	0	0	0	0	0	0	23	0	0
Base Ha utilitzat la biblioteca La Bòbila	196	0	0	0	0	0	0	0	0	0	0	196	0	0
P16-Q.3. I COM LA VALORA EN UNA ESCALA DE 0 A 10?														
0	1	0	0	0	0	0	0	0	0	0	0	1	0	0
3	1	0	0	0	0	0	0	0	0	0	0	1	0	0
4	1	0	0	0	0	0	0	0	0	0	0	1	0	0
5	5	0	0	0	0	0	0	0	0	0	0	5	0	0
6	11	0	0	0	0	0	0	0	0	0	0	11	0	0
7	32	0	0	0	0	0	0	0	0	0	0	32	0	0
8	55	0	0	0	0	0	0	0	0	0	0	55	0	0
9	54	0	0	0	0	0	0	0	0	0	0	54	0	0
10	32	0	0	0	0	0	0	0	0	0	0	32	0	0
No sap	1	0	0	0	0	0	0	0	0	0	0	1	0	0
Mitjana	8,13											8,13		
Desviació	1,52											1,52		
Casos	194	0	0	0	0	0	0	0	0	0	0	194	0	0
Base Pubilla Cases	432	0	0	0	0	0	0	0	0	0	0	432	0	0
Suspès	4	0	0	0	0	0	0	0	0	0	0	4	0	0
Aprovat	190	0	0	0	0	0	0	0	0	0	0	190	0	0
NS/NC	1	0	0	0	0	0	0	0	0	0	0	1	0	0
No ho ha utilitzat	213	0	0	0	0	0	0	0	0	0	0	213	0	0
No ho coneix	23	0	0	0	0	0	0	0	0	0	0	23	0	0
Suspès	4	0	0	0	0	0	0	0	0	0	0	4	0	0
Bé	16	0	0	0	0	0	0	0	0	0	0	16	0	0
Notable	88	0	0	0	0	0	0	0	0	0	0	88	0	0
Excel·lent	86	0	0	0	0	0	0	0	0	0	0	86	0	0
NS/NC	1	0	0	0	0	0	0	0	0	0	0	1	0	0
No ho ha utilitzat	213	0	0	0	0	0	0	0	0	0	0	213	0	0
No ho coneix	23	0	0	0	0	0	0	0	0	0	0	23	0	0

Absoluts ponderats	Total	BARRI DE RESIDÈNCIA												
		Centre	Sanfeliu	Sant Josep	La Torrassa	Collblanc	Santa Eulàlia	Granvia Sud	La Florida	Les Planes	Can Serra	Pubilla Cases	El Gornal	Bellvitge
Base Sanfeliu i Can Serra	248	0	94	0	0	0	0	0	0	0	154	0	0	0
P16-U.1. HA SENTIT A PARLAR DEL PARC DE CAN BUXERES?														
Sí	244	0	94	0	0	0	0	0	0	0	150	0	0	0
No	4	0	0	0	0	0	0	0	0	0	4	0	0	0
Base Ha sentit a parlar del Parc de Can Buxeres	244	0	94	0	0	0	0	0	0	0	150	0	0	0
P16-U.2. I L'HA UTILITZAT ALGUNA VEGADA EN ELS ÚLTIMS DOS ANYS?														
Sí	201	0	85	0	0	0	0	0	0	0	117	0	0	0
No	42	0	9	0	0	0	0	0	0	0	33	0	0	0
Base Sanfeliu i Can Serra	248	0	94	0	0	0	0	0	0	0	154	0	0	0
Ho coneix i ho ha utilitzat	201	0	85	0	0	0	0	0	0	0	117	0	0	0
Ho coneix però no ho ha utilitzat	42	0	9	0	0	0	0	0	0	0	33	0	0	0
No ho coneix	4	0	0	0	0	0	0	0	0	0	4	0	0	0
Base Ha utilitzat el Parc de Can Buxeres	201	0	85	0	0	0	0	0	0	0	117	0	0	0
P16-U.3. I COM EL VALORA EN UNA ESCALA DE 0 A 10?														
0	2	0	1	0	0	0	0	0	0	0	0	0	0	0
1	0	0	0	0	0	0	0	0	0	0	0	0	0	0
2	1	0	1	0	0	0	0	0	0	0	0	0	0	0
3	1	0	1	0	0	0	0	0	0	0	0	0	0	0
4	2	0	1	0	0	0	0	0	0	0	1	0	0	0
5	11	0	6	0	0	0	0	0	0	0	5	0	0	0
6	14	0	7	0	0	0	0	0	0	0	7	0	0	0
7	34	0	13	0	0	0	0	0	0	0	20	0	0	0
8	66	0	23	0	0	0	0	0	0	0	43	0	0	0
9	35	0	15	0	0	0	0	0	0	0	20	0	0	0
10	33	0	16	0	0	0	0	0	0	0	17	0	0	0
No sap	2	0	0	0	0	0	0	0	0	0	2	0	0	0
No contesta	0	0	0	0	0	0	0	0	0	0	0	0	0	0
Mitjana	7,87		7,73								7,97			
Desviació	1,68		1,96								1,43			
Casos	199	0	85	0	0	0	0	0	0	0	114	0	0	0
Base Sanfeliu i Can Serra	248	0	94	0	0	0	0	0	0	0	154	0	0	0
Suspès	6	0	4	0	0	0	0	0	0	0	1	0	0	0
Aprovat	193	0	80	0	0	0	0	0	0	0	113	0	0	0
NS/NC	2	0	0	0	0	0	0	0	0	0	2	0	0	0
No ho ha utilitzat	42	0	9	0	0	0	0	0	0	0	33	0	0	0
No ho coneix	4	0	0	0	0	0	0	0	0	0	4	0	0	0
Suspès	6	0	4	0	0	0	0	0	0	0	1	0	0	0
Bé	25	0	12	0	0	0	0	0	0	0	13	0	0	0
Notable	100	0	37	0	0	0	0	0	0	0	63	0	0	0
Excel·lent	68	0	31	0	0	0	0	0	0	0	37	0	0	0
NS/NC	2	0	0	0	0	0	0	0	0	0	2	0	0	0
No ho ha utilitzat	42	0	9	0	0	0	0	0	0	0	33	0	0	0
No ho coneix	4	0	0	0	0	0	0	0	0	0	4	0	0	0

Absoluts ponderats	Total	BARRI DE RESIDÈNCIA												
		Centre	Sanfeliu	Sant Josep	La Torrassa	Collblanc	Santa Eulàlia	Granvia Sud	La Florida	Les Planes	Can Serra	Pubilla Cases	El Gornal	Bellvitge
Base Collblanc	376	0	0	0	0	376	0	0	0	0	0	0	0	
P16-X.1. HA SENTIT A PARLAR DEL PARC DE LA MARQUESA?														
Sí	373	0	0	0	0	373	0	0	0	0	0	0	0	
No	2	0	0	0	0	2	0	0	0	0	0	0	0	
Base Ha sentit a parlar del Parc de la Marquesa	373	0	0	0	0	373	0	0	0	0	0	0	0	
P16-X.2. I L'HA UTILITZAT ALGUNA VEGADA EN ELS ÚLTIMS DOS ANYS?														
Sí	321	0	0	0	0	321	0	0	0	0	0	0	0	
No	53	0	0	0	0	53	0	0	0	0	0	0	0	
Base Collblanc	376	0	0	0	0	376	0	0	0	0	0	0	0	
Ho coneix i ho ha utilitzat	321	0	0	0	0	321	0	0	0	0	0	0	0	
Ho coneix però no ho ha utilitzat	53	0	0	0	0	53	0	0	0	0	0	0	0	
No ho coneix	2	0	0	0	0	2	0	0	0	0	0	0	0	
Base Ha utilitzat el Parc de la Marquesa	321	0	0	0	0	321	0	0	0	0	0	0	0	
P16-X.3. I COM EL VALORA EN UNA ESCALA DE 0 A 10?														
0	4	0	0	0	0	4	0	0	0	0	0	0	0	
2	4	0	0	0	0	4	0	0	0	0	0	0	0	
3	7	0	0	0	0	7	0	0	0	0	0	0	0	
4	15	0	0	0	0	15	0	0	0	0	0	0	0	
5	30	0	0	0	0	30	0	0	0	0	0	0	0	
6	43	0	0	0	0	43	0	0	0	0	0	0	0	
7	73	0	0	0	0	73	0	0	0	0	0	0	0	
8	84	0	0	0	0	84	0	0	0	0	0	0	0	
9	43	0	0	0	0	43	0	0	0	0	0	0	0	
10	18	0	0	0	0	18	0	0	0	0	0	0	0	
Mitjana	7,01					7,01								
Desviació	1,85					1,85								
Casos	321	0	0	0	0	321	0	0	0	0	0	0	0	
Base Collblanc	376	0	0	0	0	376	0	0	0	0	0	0	0	
Suspès	29	0	0	0	0	29	0	0	0	0	0	0	0	
Aprovat	291	0	0	0	0	291	0	0	0	0	0	0	0	
No ho ha utilitzat	53	0	0	0	0	53	0	0	0	0	0	0	0	
No ho coneix	2	0	0	0	0	2	0	0	0	0	0	0	0	
Suspès	29	0	0	0	0	29	0	0	0	0	0	0	0	
Bé	74	0	0	0	0	74	0	0	0	0	0	0	0	
Notable	157	0	0	0	0	157	0	0	0	0	0	0	0	
Excel·lent	61	0	0	0	0	61	0	0	0	0	0	0	0	
No ho ha utilitzat	53	0	0	0	0	53	0	0	0	0	0	0	0	
No ho coneix	2	0	0	0	0	2	0	0	0	0	0	0	0	

Absoluts ponderats	Total	BARRI DE RESIDÈNCIA												
		Centre	Sanfeliu	Sant Josep	La Torrassa	Collblanc	Santa Eulàlia	Granvia Sud	La Florida	Les Planes	Can Serra	Pubilla Cases	El Gornal	Bellvitge
Base Santa Eulàlia	614	0	0	0	0	0	614	0	0	0	0	0	0	0
P16-Y.1. HA SENTIT A PARLAR DEL PARC DE L'ALHAMBRA?														
Sí	589	0	0	0	0	0	589	0	0	0	0	0	0	0
No	25	0	0	0	0	0	25	0	0	0	0	0	0	0
Base Ha sentit a parlar del Parc de l'Alhambra	589	0	0	0	0	0	589	0	0	0	0	0	0	0
P16-Y.2. I L'HA UTILITZAT ALGUNA VEGADA EN ELS ÚLTIMS DOS ANYS?														
Sí	490	0	0	0	0	0	490	0	0	0	0	0	0	0
No	99	0	0	0	0	0	99	0	0	0	0	0	0	0
Base Santa Eulàlia	614	0	0	0	0	0	614	0	0	0	0	0	0	0
Ho coneix i ho ha utilitzat	490	0	0	0	0	0	490	0	0	0	0	0	0	0
Ho coneix però no ho ha utilitzat	99	0	0	0	0	0	99	0	0	0	0	0	0	0
No ho coneix	25	0	0	0	0	0	25	0	0	0	0	0	0	0
Base Ha utilitzat el Parc de l'Alhambra	490	0	0	0	0	0	490	0	0	0	0	0	0	0
P16-Y.3. I COM EL VALORA EN UNA ESCALA DE 0 A 10?														
0	2	0	0	0	0	0	2	0	0	0	0	0	0	0
2	6	0	0	0	0	0	6	0	0	0	0	0	0	0
3	6	0	0	0	0	0	6	0	0	0	0	0	0	0
4	15	0	0	0	0	0	15	0	0	0	0	0	0	0
5	36	0	0	0	0	0	36	0	0	0	0	0	0	0
6	76	0	0	0	0	0	76	0	0	0	0	0	0	0
7	116	0	0	0	0	0	116	0	0	0	0	0	0	0
8	135	0	0	0	0	0	135	0	0	0	0	0	0	0
9	48	0	0	0	0	0	48	0	0	0	0	0	0	0
10	48	0	0	0	0	0	48	0	0	0	0	0	0	0
No sap	2	0	0	0	0	0	2	0	0	0	0	0	0	0
Mitjana	7,23						7,23							
Desviació	1,70						1,70							
Casos	488	0	0	0	0	0	488	0	0	0	0	0	0	0
Base Santa Eulàlia	614	0	0	0	0	0	614	0	0	0	0	0	0	0
Suspès	29	0	0	0	0	0	29	0	0	0	0	0	0	0
Aprovat	459	0	0	0	0	0	459	0	0	0	0	0	0	0
NS/NC	2	0	0	0	0	0	2	0	0	0	0	0	0	0
No ho ha utilitzat	99	0	0	0	0	0	99	0	0	0	0	0	0	0
No ho coneix	25	0	0	0	0	0	25	0	0	0	0	0	0	0
Suspès	29	0	0	0	0	0	29	0	0	0	0	0	0	0
Bé	112	0	0	0	0	0	112	0	0	0	0	0	0	0
Notable	252	0	0	0	0	0	252	0	0	0	0	0	0	0
Excel·lent	95	0	0	0	0	0	95	0	0	0	0	0	0	0
NS/NC	2	0	0	0	0	0	2	0	0	0	0	0	0	0
No ho ha utilitzat	99	0	0	0	0	0	99	0	0	0	0	0	0	0
No ho coneix	25	0	0	0	0	0	25	0	0	0	0	0	0	0

Absoluts ponderats	Total	BARRI DE RESIDÈNCIA												
		Centre	Sanfeliu	Sant Josep	La Torrassa	Collblanc	Santa Eulàlia	Granvia Sud	La Florida	Les Planes	Can Serra	Pubilla Cases	El Gornal	Bellvitge
Base La Florida	418	0	0	0	0	0	0	0	418	0	0	0	0	0
P16-Z.1. HA SENTIT A PARLAR DEL PARC DELS OCELLETS?														
Sí	411	0	0	0	0	0	0	0	411	0	0	0	0	0
No	7	0	0	0	0	0	0	0	7	0	0	0	0	0
Base Ha sentit a parlar del Parc dels Ocellets	411	0	0	0	0	0	0	0	411	0	0	0	0	0
P16-Z.2. I L'HA UTILITZAT ALGUNA VEGADA EN ELS ÚLTIMS DOS ANYS?														
Sí	287	0	0	0	0	0	0	0	287	0	0	0	0	0
No	123	0	0	0	0	0	0	0	123	0	0	0	0	0
No sap	1	0	0	0	0	0	0	0	1	0	0	0	0	0
Base La Florida	418	0	0	0	0	0	0	0	418	0	0	0	0	0
Ho coneix i ho ha utilitzat	287	0	0	0	0	0	0	0	287	0	0	0	0	0
Ho coneix però no ho ha utilitzat	124	0	0	0	0	0	0	0	124	0	0	0	0	0
No ho coneix	7	0	0	0	0	0	0	0	7	0	0	0	0	0
Base Ha utilitzat el Parc dels Ocellets	287	0	0	0	0	0	0	0	287	0	0	0	0	0
P16-Z.3. I COM EL VALORA EN UNA ESCALA DE 0 A 10?														
0	14	0	0	0	0	0	0	0	14	0	0	0	0	0
1	4	0	0	0	0	0	0	0	4	0	0	0	0	0
2	5	0	0	0	0	0	0	0	5	0	0	0	0	0
3	13	0	0	0	0	0	0	0	13	0	0	0	0	0
4	20	0	0	0	0	0	0	0	20	0	0	0	0	0
5	39	0	0	0	0	0	0	0	39	0	0	0	0	0
6	50	0	0	0	0	0	0	0	50	0	0	0	0	0
7	40	0	0	0	0	0	0	0	40	0	0	0	0	0
8	64	0	0	0	0	0	0	0	64	0	0	0	0	0
9	16	0	0	0	0	0	0	0	16	0	0	0	0	0
10	21	0	0	0	0	0	0	0	21	0	0	0	0	0
No sap	1	0	0	0	0	0	0	0	1	0	0	0	0	0
Mitjana	6,19								6,19					
Desviació	2,44								2,44					
Casos	286	0	0	0	0	0	0	0	286	0	0	0	0	0
Base La Florida	418	0	0	0	0	0	0	0	418	0	0	0	0	0
Suspès	56	0	0	0	0	0	0	0	56	0	0	0	0	0
Aprovat	230	0	0	0	0	0	0	0	230	0	0	0	0	0
NS/NC	1	0	0	0	0	0	0	0	1	0	0	0	0	0
No ho ha utilitzat	124	0	0	0	0	0	0	0	124	0	0	0	0	0
No ho coneix	7	0	0	0	0	0	0	0	7	0	0	0	0	0
Suspès	56	0	0	0	0	0	0	0	56	0	0	0	0	0
Bé	89	0	0	0	0	0	0	0	89	0	0	0	0	0
Notable	104	0	0	0	0	0	0	0	104	0	0	0	0	0
Excel·lent	37	0	0	0	0	0	0	0	37	0	0	0	0	0
NS/NC	1	0	0	0	0	0	0	0	1	0	0	0	0	0
No ho ha utilitzat	124	0	0	0	0	0	0	0	124	0	0	0	0	0
No ho coneix	7	0	0	0	0	0	0	0	7	0	0	0	0	0

Absoluts ponderats	Total	BARRI DE RESIDÈNCIA												
		Centre	Sanfeliu	Sant Josep	La Torrassa	Collblanc	Santa Eulàlia	Granvia Sud	La Florida	Les Planes	Can Serra	Pubilla Cases	El Gornal	Bellvitge
Base Les Planes	235	0	0	0	0	0	0	0	0	235	0	0	0	0
P16-AA.1. HA SENTIT A PARLAR DEL PARC DE LES PLANES?														
Sí	224	0	0	0	0	0	0	0	0	224	0	0	0	0
No	10	0	0	0	0	0	0	0	0	10	0	0	0	0
Base Ha sentit a parlar del Parc de Les Planes	224	0	0	0	0	0	0	0	0	224	0	0	0	0
P16-AA.2. I L'HA UTILITZAT ALGUNA VEGADA EN ELS ÚLTIMS DOS ANYS?														
Sí	163	0	0	0	0	0	0	0	0	163	0	0	0	0
No	61	0	0	0	0	0	0	0	0	61	0	0	0	0
Base Les Planes	235	0	0	0	0	0	0	0	0	235	0	0	0	0
Ho coneix i ho ha utilitzat	163	0	0	0	0	0	0	0	0	163	0	0	0	0
Ho coneix però no ho ha utilitzat	61	0	0	0	0	0	0	0	0	61	0	0	0	0
No ho coneix	10	0	0	0	0	0	0	0	0	10	0	0	0	0
Base Ha utilitzat el Parc de Les Planes	163	0	0	0	0	0	0	0	0	163	0	0	0	0
P16-AA.3. I COM EL VALORA EN UNA ESCALA DE 0 A 10?														
0	7	0	0	0	0	0	0	0	0	7	0	0	0	0
1	1	0	0	0	0	0	0	0	0	1	0	0	0	0
2	1	0	0	0	0	0	0	0	0	1	0	0	0	0
3	5	0	0	0	0	0	0	0	0	5	0	0	0	0
4	10	0	0	0	0	0	0	0	0	10	0	0	0	0
5	17	0	0	0	0	0	0	0	0	17	0	0	0	0
6	18	0	0	0	0	0	0	0	0	18	0	0	0	0
7	21	0	0	0	0	0	0	0	0	21	0	0	0	0
8	36	0	0	0	0	0	0	0	0	36	0	0	0	0
9	15	0	0	0	0	0	0	0	0	15	0	0	0	0
10	22	0	0	0	0	0	0	0	0	22	0	0	0	0
No sap	11	0	0	0	0	0	0	0	0	11	0	0	0	0
Mitjana	6,81									6,81				
Desviació	2,48									2,48				
Casos	152	0	0	0	0	0	0	0	0	152	0	0	0	0
Base Les Planes	235	0	0	0	0	0	0	0	0	235	0	0	0	0
Suspès	23	0	0	0	0	0	0	0	0	23	0	0	0	0
Aprovat	129	0	0	0	0	0	0	0	0	129	0	0	0	0
NS/NC	11	0	0	0	0	0	0	0	0	11	0	0	0	0
No ho ha utilitzat	61	0	0	0	0	0	0	0	0	61	0	0	0	0
No ho coneix	10	0	0	0	0	0	0	0	0	10	0	0	0	0
Suspès	23	0	0	0	0	0	0	0	0	23	0	0	0	0
Bé	35	0	0	0	0	0	0	0	0	35	0	0	0	0
Notable	57	0	0	0	0	0	0	0	0	57	0	0	0	0
Excel·lent	37	0	0	0	0	0	0	0	0	37	0	0	0	0
NS/NC	11	0	0	0	0	0	0	0	0	11	0	0	0	0
No ho ha utilitzat	61	0	0	0	0	0	0	0	0	61	0	0	0	0
No ho coneix	10	0	0	0	0	0	0	0	0	10	0	0	0	0

Absoluts ponderats	Total	BARRI DE RESIDÈNCIA												
		Centre	Sanfeliu	Sant Josep	La Torrassa	Collblanc	Santa Eulàlia	Granvia Sud	La Florida	Les Planes	Can Serra	Pubilla Cases	El Gornal	Bellvitge
Base Can Serra	154	0	0	0	0	0	0	0	0	0	154	0	0	0
P16-BB.1. HA SENTIT A PARLAR DEL PARC DE CAN CLUSET?														
Sí	59	0	0	0	0	0	0	0	0	0	59	0	0	0
No	95	0	0	0	0	0	0	0	0	0	95	0	0	0
Base Ha sentit a parlar del Parc de Can Cluset	59	0	0	0	0	0	0	0	0	0	59	0	0	0
P16-BB.2. I L'HA UTILITZAT ALGUNA VEGADA EN ELS ÚLTIMS DOS ANYS?														
Sí	30	0	0	0	0	0	0	0	0	0	30	0	0	0
No	27	0	0	0	0	0	0	0	0	0	27	0	0	0
No sap	2	0	0	0	0	0	0	0	0	0	2	0	0	0
Base Can Serra	154	0	0	0	0	0	0	0	0	0	154	0	0	0
Ho coneix i ho ha utilitzat	30	0	0	0	0	0	0	0	0	0	30	0	0	0
Ho coneix però no ho ha utilitzat	29	0	0	0	0	0	0	0	0	0	29	0	0	0
No ho coneix	95	0	0	0	0	0	0	0	0	0	95	0	0	0
Base Ha utilitzat el Parc de Can Cluset	30	0	0	0	0	0	0	0	0	0	30	0	0	0
P16-BB.3. I COM EL VALORA EN UNA ESCALA DE 0 A 10?														
3	0	0	0	0	0	0	0	0	0	0	0	0	0	0
4	1	0	0	0	0	0	0	0	0	0	1	0	0	0
5	3	0	0	0	0	0	0	0	0	0	3	0	0	0
6	6	0	0	0	0	0	0	0	0	0	6	0	0	0
7	6	0	0	0	0	0	0	0	0	0	6	0	0	0
8	9	0	0	0	0	0	0	0	0	0	9	0	0	0
9	2	0	0	0	0	0	0	0	0	0	2	0	0	0
10	2	0	0	0	0	0	0	0	0	0	2	0	0	0
Mitjana	7,15										7,15			
Desviació	1,59										1,59			
Casos	30	0	0	0	0	0	0	0	0	0	30	0	0	0
Base Can Serra	154	0	0	0	0	0	0	0	0	0	154	0	0	0
Suspès	1	0	0	0	0	0	0	0	0	0	1	0	0	0
Aprovat	28	0	0	0	0	0	0	0	0	0	28	0	0	0
No ho ha utilitzat	29	0	0	0	0	0	0	0	0	0	29	0	0	0
No ho coneix	95	0	0	0	0	0	0	0	0	0	95	0	0	0
Suspès	1	0	0	0	0	0	0	0	0	0	1	0	0	0
Bé	9	0	0	0	0	0	0	0	0	0	9	0	0	0
Notable	15	0	0	0	0	0	0	0	0	0	15	0	0	0
Excel·lent	5	0	0	0	0	0	0	0	0	0	5	0	0	0
No ho ha utilitzat	29	0	0	0	0	0	0	0	0	0	29	0	0	0
No ho coneix	95	0	0	0	0	0	0	0	0	0	95	0	0	0

Absoluts ponderats	Total	BARRI DE RESIDÈNCIA												
		Centre	Sanfeliu	Sant Josep	La Torrassa	Collblanc	Santa Eulàlia	Granvia Sud	La Florida	Les Planes	Can Serra	Pubilla Cases	El Gornal	Bellvitge
Base Pubilla Cases	432	0	0	0	0	0	0	0	0	0	0	432	0	0
P16-CC.1. HA SENTIT A PARLAR DE LA PLAÇA DE LA BÒBILA?														
Sí	414	0	0	0	0	0	0	0	0	0	0	414	0	0
No	18	0	0	0	0	0	0	0	0	0	0	18	0	0
Base Ha sentit a parlar de la Plaça de la Bòbila	414	0	0	0	0	0	0	0	0	0	0	414	0	0
P16-CC.2. I L'HA UTILITZAT ALGUNA VEGADA EN ELS ÚLTIMS DOS ANYS?														
Sí	325	0	0	0	0	0	0	0	0	0	0	325	0	0
No	89	0	0	0	0	0	0	0	0	0	0	89	0	0
Base Pubilla Cases	432	0	0	0	0	0	0	0	0	0	0	432	0	0
Ho coneix i ho ha utilitzat	325	0	0	0	0	0	0	0	0	0	0	325	0	0
Ho coneix però no ho ha utilitzat	89	0	0	0	0	0	0	0	0	0	0	89	0	0
No ho coneix	18	0	0	0	0	0	0	0	0	0	0	18	0	0
Base Ha utilitzat la Plaça de la Bòbila	325	0	0	0	0	0	0	0	0	0	0	325	0	0
P16-CC.3. I COM LA VALORA EN UNA ESCALA DE 0 A 10?														
0	8	0	0	0	0	0	0	0	0	0	0	8	0	0
1	3	0	0	0	0	0	0	0	0	0	0	3	0	0
2	7	0	0	0	0	0	0	0	0	0	0	7	0	0
3	16	0	0	0	0	0	0	0	0	0	0	16	0	0
4	26	0	0	0	0	0	0	0	0	0	0	26	0	0
5	63	0	0	0	0	0	0	0	0	0	0	63	0	0
6	53	0	0	0	0	0	0	0	0	0	0	53	0	0
7	47	0	0	0	0	0	0	0	0	0	0	47	0	0
8	57	0	0	0	0	0	0	0	0	0	0	57	0	0
9	19	0	0	0	0	0	0	0	0	0	0	19	0	0
10	24	0	0	0	0	0	0	0	0	0	0	24	0	0
No sap	1	0	0	0	0	0	0	0	0	0	0	1	0	0
No contesta	1	0	0	0	0	0	0	0	0	0	0	1	0	0
Mitjana	6,19											6,19		
Desviació	2,23											2,23		
Casos	323	0	0	0	0	0	0	0	0	0	0	323	0	0
Base Pubilla Cases	432	0	0	0	0	0	0	0	0	0	0	432	0	0
Suspès	59	0	0	0	0	0	0	0	0	0	0	59	0	0
Aprovat	263	0	0	0	0	0	0	0	0	0	0	263	0	0
NS/NC	3	0	0	0	0	0	0	0	0	0	0	3	0	0
No ho ha utilitzat	89	0	0	0	0	0	0	0	0	0	0	89	0	0
No ho coneix	18	0	0	0	0	0	0	0	0	0	0	18	0	0
Suspès	59	0	0	0	0	0	0	0	0	0	0	59	0	0
Bé	116	0	0	0	0	0	0	0	0	0	0	116	0	0
Notable	104	0	0	0	0	0	0	0	0	0	0	104	0	0
Excel·lent	43	0	0	0	0	0	0	0	0	0	0	43	0	0
NS/NC	3	0	0	0	0	0	0	0	0	0	0	3	0	0
No ho ha utilitzat	89	0	0	0	0	0	0	0	0	0	0	89	0	0
No ho coneix	18	0	0	0	0	0	0	0	0	0	0	18	0	0

Absoluts ponderats	Total	BARRI DE RESIDÈNCIA											
		Centre	Sanfeliu	Sant Josep	La Torrassa	Collblanc	Santa Eulàlia	Granvia Sud	La Florida	Les Planes	Can Serra	Pubilla Cases	El Gornal
Base Collblanc	376	0	0	0	0	376	0	0	0	0	0	0	0
P16-F.1. HA SENTIT A PARLAR DEL POLIESPORTIU FUM D'ESTAMPA?													
Sí	322	0	0	0	0	322	0	0	0	0	0	0	0
No	54	0	0	0	0	54	0	0	0	0	0	0	0
Base Ha sentit a parlar del poliesportiu Fum d'estampa	322	0	0	0	0	322	0	0	0	0	0	0	0
P16-F.2. I L'HA UTILITZAT ALGUNA VEGADA EN ELS ÚLTIMS DOS ANYS?													
Sí	122	0	0	0	0	122	0	0	0	0	0	0	0
No	199	0	0	0	0	199	0	0	0	0	0	0	0
No contesta	1	0	0	0	0	1	0	0	0	0	0	0	0
Base Collblanc	376	0	0	0	0	376	0	0	0	0	0	0	0
Ho coneix i ho ha utilitzat	122	0	0	0	0	122	0	0	0	0	0	0	0
Ho coneix però no ho ha utilitzat	200	0	0	0	0	200	0	0	0	0	0	0	0
No ho coneix	54	0	0	0	0	54	0	0	0	0	0	0	0
Base Ha utilitzat el poliesportiu Fum d'estampa	122	0	0	0	0	122	0	0	0	0	0	0	0
P16-F.3. I COM EL VALORA EN UNA ESCALA DE 0 A10?													
0	2	0	0	0	0	2	0	0	0	0	0	0	0
1	2	0	0	0	0	2	0	0	0	0	0	0	0
3	8	0	0	0	0	8	0	0	0	0	0	0	0
4	8	0	0	0	0	8	0	0	0	0	0	0	0
5	15	0	0	0	0	15	0	0	0	0	0	0	0
6	19	0	0	0	0	19	0	0	0	0	0	0	0
7	16	0	0	0	0	16	0	0	0	0	0	0	0
8	28	0	0	0	0	28	0	0	0	0	0	0	0
9	12	0	0	0	0	12	0	0	0	0	0	0	0
10	11	0	0	0	0	11	0	0	0	0	0	0	0
Mitjana	6,56					6,56							
Desviació	2,28					2,28							
Casos	122	0	0	0	0	122	0	0	0	0	0	0	0
Base Collblanc	376	0	0	0	0	376	0	0	0	0	0	0	0
Suspès	21	0	0	0	0	21	0	0	0	0	0	0	0
Aprovat	101	0	0	0	0	101	0	0	0	0	0	0	0
No ho ha utilitzat	200	0	0	0	0	200	0	0	0	0	0	0	0
No ho coneix	54	0	0	0	0	54	0	0	0	0	0	0	0
Suspès	21	0	0	0	0	21	0	0	0	0	0	0	0
Bé	34	0	0	0	0	34	0	0	0	0	0	0	0
Notable	44	0	0	0	0	44	0	0	0	0	0	0	0
Excel·lent	22	0	0	0	0	22	0	0	0	0	0	0	0
No ho ha utilitzat	200	0	0	0	0	200	0	0	0	0	0	0	0
No ho coneix	54	0	0	0	0	54	0	0	0	0	0	0	0

Absoluts ponderats	Total	BARRI DE RESIDÈNCIA												
		Centre	Sanfeliu	Sant Josep	La Torrassa	Collblanc	Santa Eulàlia	Granvia Sud	La Florida	Les Planes	Can Serra	Pubilla Cases	El Gornal	Bellvitge
Base Santa Eulàlia	614	0	0	0	0	0	614	0	0	0	0	0	0	
P16-HH.1. HA SENTIT A PARLAR DEL POLIESPORTIU SANTA EULÀLIA?														
Sí	568	0	0	0	0	0	568	0	0	0	0	0	0	
No	46	0	0	0	0	0	46	0	0	0	0	0	0	
Base Ha sentit a parlar del poliesportiu Santa Eulàlia	568	0	0	0	0	0	568	0	0	0	0	0	0	
P16-HH.2. I L'HA UTILITZAT ALGUNA VEGADA EN ELS ÚLTIMS DOS ANYS?														
Sí	204	0	0	0	0	0	204	0	0	0	0	0	0	
No	364	0	0	0	0	0	364	0	0	0	0	0	0	
Base Santa Eulàlia	614	0	0	0	0	0	614	0	0	0	0	0	0	
Ho coneix i ho ha utilitzat	204	0	0	0	0	0	204	0	0	0	0	0	0	
Ho coneix però no ho ha utilitzat	364	0	0	0	0	0	364	0	0	0	0	0	0	
No ho coneix	46	0	0	0	0	0	46	0	0	0	0	0	0	
Base Ha utilitzat el poliesportiu Santa Eulàlia	204	0	0	0	0	0	204	0	0	0	0	0	0	
P16-HH.3. I COM EL VALORA EN UNA ESCALA DE 0 A10?														
0	4	0	0	0	0	0	4	0	0	0	0	0	0	
1	2	0	0	0	0	0	2	0	0	0	0	0	0	
2	2	0	0	0	0	0	2	0	0	0	0	0	0	
3	10	0	0	0	0	0	10	0	0	0	0	0	0	
4	11	0	0	0	0	0	11	0	0	0	0	0	0	
5	30	0	0	0	0	0	30	0	0	0	0	0	0	
6	23	0	0	0	0	0	23	0	0	0	0	0	0	
7	53	0	0	0	0	0	53	0	0	0	0	0	0	
8	38	0	0	0	0	0	38	0	0	0	0	0	0	
9	19	0	0	0	0	0	19	0	0	0	0	0	0	
10	10	0	0	0	0	0	10	0	0	0	0	0	0	
No sap	2	0	0	0	0	0	2	0	0	0	0	0	0	
Mitjana	6,51						6,51							
Desviació	2,06						2,06							
Casos	202	0	0	0	0	0	202	0	0	0	0	0	0	
Base Santa Eulàlia	614	0	0	0	0	0	614	0	0	0	0	0	0	
Suspès	29	0	0	0	0	0	29	0	0	0	0	0	0	
Aprovat	173	0	0	0	0	0	173	0	0	0	0	0	0	
NS/NC	2	0	0	0	0	0	2	0	0	0	0	0	0	
No ho ha utilitzat	364	0	0	0	0	0	364	0	0	0	0	0	0	
No ho coneix	46	0	0	0	0	0	46	0	0	0	0	0	0	
Suspès	29	0	0	0	0	0	29	0	0	0	0	0	0	
Bé	53	0	0	0	0	0	53	0	0	0	0	0	0	
Notable	91	0	0	0	0	0	91	0	0	0	0	0	0	
Excel·lent	29	0	0	0	0	0	29	0	0	0	0	0	0	
NS/NC	2	0	0	0	0	0	2	0	0	0	0	0	0	
No ho ha utilitzat	364	0	0	0	0	0	364	0	0	0	0	0	0	
No ho coneix	46	0	0	0	0	0	46	0	0	0	0	0	0	

Absoluts ponderats	Total	BARRI DE RESIDÈNCIA												
		Centre	Sanfeliu	Sant Josep	La Torrassa	Collblanc	Santa Eulàlia	Granvia Sud	La Florida	Les Planes	Can Serra	Pubilla Cases	El Gornal	Bellvitge
Base Les Planes	235	0	0	0	0	0	0	0	0	235	0	0	0	0
P16-II.1. HA SENTIT A PARLAR DEL POLIESPORTIU DE LES PLANES?														
Sí	215	0	0	0	0	0	0	0	0	215	0	0	0	0
No	20	0	0	0	0	0	0	0	0	20	0	0	0	0
Base Ha sentit a parlar del poliesportiu de Les Planes	215	0	0	0	0	0	0	0	0	215	0	0	0	0
P16-II.2. I L'HA UTILITZAT ALGUNA VEGADA EN ELS ÚLTIMS DOS ANYS?														
Sí	69	0	0	0	0	0	0	0	0	69	0	0	0	0
No	146	0	0	0	0	0	0	0	0	146	0	0	0	0
Base Les Planes	235	0	0	0	0	0	0	0	0	235	0	0	0	0
Ho coneix i ho ha utilitzat	69	0	0	0	0	0	0	0	0	69	0	0	0	0
Ho coneix però no ho ha utilitzat	146	0	0	0	0	0	0	0	0	146	0	0	0	0
No ho coneix	20	0	0	0	0	0	0	0	0	20	0	0	0	0
Base Ha utilitzat el poliesportiu de Les Planes	69	0	0	0	0	0	0	0	0	69	0	0	0	0
P16-II.3. I COM EL VALORA EN UNA ESCALA DE 0 A10?														
0	1	0	0	0	0	0	0	0	0	1	0	0	0	0
1	1	0	0	0	0	0	0	0	0	1	0	0	0	0
3	4	0	0	0	0	0	0	0	0	4	0	0	0	0
4	1	0	0	0	0	0	0	0	0	1	0	0	0	0
5	4	0	0	0	0	0	0	0	0	4	0	0	0	0
6	12	0	0	0	0	0	0	0	0	12	0	0	0	0
7	10	0	0	0	0	0	0	0	0	10	0	0	0	0
8	17	0	0	0	0	0	0	0	0	17	0	0	0	0
9	6	0	0	0	0	0	0	0	0	6	0	0	0	0
10	14	0	0	0	0	0	0	0	0	14	0	0	0	0
Mitjana	7,30									7,30				
Desviació	2,24									2,24				
Casos	69	0	0	0	0	0	0	0	0	69	0	0	0	0
Base Les Planes	235	0	0	0	0	0	0	0	0	235	0	0	0	0
Suspès	7	0	0	0	0	0	0	0	0	7	0	0	0	0
Aprovat	62	0	0	0	0	0	0	0	0	62	0	0	0	0
No ho ha utilitzat	146	0	0	0	0	0	0	0	0	146	0	0	0	0
No ho coneix	20	0	0	0	0	0	0	0	0	20	0	0	0	0
Suspès	7	0	0	0	0	0	0	0	0	7	0	0	0	0
Bé	15	0	0	0	0	0	0	0	0	15	0	0	0	0
Notable	27	0	0	0	0	0	0	0	0	27	0	0	0	0
Excel·lent	20	0	0	0	0	0	0	0	0	20	0	0	0	0
No ho ha utilitzat	146	0	0	0	0	0	0	0	0	146	0	0	0	0
No ho coneix	20	0	0	0	0	0	0	0	0	20	0	0	0	0

Absoluts ponderats	Total	BARRI DE RESIDÈNCIA												
		Centre	Sanfeliu	Sant Josep	La Torrassa	Collblanc	Santa Eulàlia	Granvia Sud	La Florida	Les Planes	Can Serra	Pubilla Cases	El Gornal	Bellvitge
Base Pubilla Cases	432	0	0	0	0	0	0	0	0	0	0	432	0	0
P16-JJ.1. HA SENTIT A PARLAR DEL COMPLEX ESPORTIU DE L'HOSPITALET NORD?														
Sí	358	0	0	0	0	0	0	0	0	0	0	358	0	0
No	74	0	0	0	0	0	0	0	0	0	0	74	0	0
Base Ha sentit a parlar del complex esportiu de l'Hospitalet Nord	358	0	0	0	0	0	0	0	0	0	0	358	0	0
P16-JJ.2. I L'HA UTILITZAT ALGUNA VEGADA EN ELS ÚLTIMS DOS ANYS?														
Sí	135	0	0	0	0	0	0	0	0	0	0	135	0	0
No	223	0	0	0	0	0	0	0	0	0	0	223	0	0
Base Pubilla Cases	432	0	0	0	0	0	0	0	0	0	0	432	0	0
Ho coneix i ho ha utilitzat	135	0	0	0	0	0	0	0	0	0	0	135	0	0
Ho coneix però no ho ha utilitzat	223	0	0	0	0	0	0	0	0	0	0	223	0	0
No ho coneix	74	0	0	0	0	0	0	0	0	0	0	74	0	0
Base Ha utilitzat el complex esportiu de l'Hospitalet Nord	135	0	0	0	0	0	0	0	0	0	0	135	0	0
P16-JJ.3. I COM EL VALORA EN UNA ESCALA DE 0 A10?														
0	3	0	0	0	0	0	0	0	0	0	0	3	0	0
2	5	0	0	0	0	0	0	0	0	0	0	5	0	0
3	1	0	0	0	0	0	0	0	0	0	0	1	0	0
4	8	0	0	0	0	0	0	0	0	0	0	8	0	0
5	13	0	0	0	0	0	0	0	0	0	0	13	0	0
6	5	0	0	0	0	0	0	0	0	0	0	5	0	0
7	20	0	0	0	0	0	0	0	0	0	0	20	0	0
8	40	0	0	0	0	0	0	0	0	0	0	40	0	0
9	18	0	0	0	0	0	0	0	0	0	0	18	0	0
10	16	0	0	0	0	0	0	0	0	0	0	16	0	0
No sap	3	0	0	0	0	0	0	0	0	0	0	3	0	0
No contesta	1	0	0	0	0	0	0	0	0	0	0	1	0	0
Mitjana	7,12											7,12		
Desviació	2,28											2,28		
Casos	131	0	0	0	0	0	0	0	0	0	0	131	0	0
Base Pubilla Cases	432	0	0	0	0	0	0	0	0	0	0	432	0	0
Suspès	18	0	0	0	0	0	0	0	0	0	0	18	0	0
Aprovat	113	0	0	0	0	0	0	0	0	0	0	113	0	0
NS/NC	4	0	0	0	0	0	0	0	0	0	0	4	0	0
No ho ha utilitzat	223	0	0	0	0	0	0	0	0	0	0	223	0	0
No ho coneix	74	0	0	0	0	0	0	0	0	0	0	74	0	0
Suspès	18	0	0	0	0	0	0	0	0	0	0	18	0	0
Bé	19	0	0	0	0	0	0	0	0	0	0	19	0	0
Notable	61	0	0	0	0	0	0	0	0	0	0	61	0	0
Excel·lent	34	0	0	0	0	0	0	0	0	0	0	34	0	0
NS/NC	4	0	0	0	0	0	0	0	0	0	0	4	0	0
No ho ha utilitzat	223	0	0	0	0	0	0	0	0	0	0	223	0	0
No ho coneix	74	0	0	0	0	0	0	0	0	0	0	74	0	0

Absoluts ponderats	Total	BARRI DE RESIDÈNCIA											
		Centre	Sanfeliu	Sant Josep	La Torrassa	Collblanc	Santa Eulàlia	Granvia Sud	La Florida	Les Planes	Can Serra	Pubilla Cases	El Gornal
Base Collblanc	376	0	0	0	0	376	0	0	0	0	0	0	0
P16-PP.1. HA SENTIT A PARLAR DEL CAP DE COLLBLANC?													
Sí	331	0	0	0	0	331	0	0	0	0	0	0	0
No	44	0	0	0	0	44	0	0	0	0	0	0	0
Base Ha sentit a parlar del CAP de Collblanc	331	0	0	0	0	331	0	0	0	0	0	0	0
P16-PP.2. I L'HA UTILITZAT ALGUNA VEGADA EN ELS ÚLTIMS DOS ANYS?													
Sí	263	0	0	0	0	263	0	0	0	0	0	0	0
No	68	0	0	0	0	68	0	0	0	0	0	0	0
Base Collblanc	376	0	0	0	0	376	0	0	0	0	0	0	0
Ho coneix i ho ha utilitzat	263	0	0	0	0	263	0	0	0	0	0	0	0
Ho coneix però no ho ha utilitzat	68	0	0	0	0	68	0	0	0	0	0	0	0
No ho coneix	44	0	0	0	0	44	0	0	0	0	0	0	0
Base Ha utilitzat el CAP de Collblanc	263	0	0	0	0	263	0	0	0	0	0	0	0
P16-PP.3. I COM EL VALORA EN UNA ESCALA DE 0 A 10?													
0	5	0	0	0	0	5	0	0	0	0	0	0	0
1	1	0	0	0	0	1	0	0	0	0	0	0	0
2	2	0	0	0	0	2	0	0	0	0	0	0	0
3	9	0	0	0	0	9	0	0	0	0	0	0	0
4	8	0	0	0	0	8	0	0	0	0	0	0	0
5	16	0	0	0	0	16	0	0	0	0	0	0	0
6	29	0	0	0	0	29	0	0	0	0	0	0	0
7	49	0	0	0	0	49	0	0	0	0	0	0	0
8	73	0	0	0	0	73	0	0	0	0	0	0	0
9	42	0	0	0	0	42	0	0	0	0	0	0	0
10	28	0	0	0	0	28	0	0	0	0	0	0	0
Mitjana	7,25					7,25							
Desviació	2,07					2,07							
Casos	263	0	0	0	0	263	0	0	0	0	0	0	0
Base Collblanc	376	0	0	0	0	376	0	0	0	0	0	0	0
Suspès	26	0	0	0	0	26	0	0	0	0	0	0	0
Aprovat	237	0	0	0	0	237	0	0	0	0	0	0	0
No ho ha utilitzat	68	0	0	0	0	68	0	0	0	0	0	0	0
No ho coneix	44	0	0	0	0	44	0	0	0	0	0	0	0
Suspès	26	0	0	0	0	26	0	0	0	0	0	0	0
Bé	46	0	0	0	0	46	0	0	0	0	0	0	0
Notable	122	0	0	0	0	122	0	0	0	0	0	0	0
Excel·lent	70	0	0	0	0	70	0	0	0	0	0	0	0
No ho ha utilitzat	68	0	0	0	0	68	0	0	0	0	0	0	0
No ho coneix	44	0	0	0	0	44	0	0	0	0	0	0	0

Absoluts ponderats	Total	BARRI DE RESIDÈNCIA												
		Centre	Sanfeliu	Sant Josep	La Torrassa	Collblanc	Santa Eulàlia	Granvia Sud	La Florida	Les Planes	Can Serra	Pubilla Cases	El Gornal	Bellvitge
Base Santa Eulàlia i Granvia Sud	661	0	0	0	0	0	614	48	0	0	0	0	0	0
P16-QQ.1. HA SENTIT A PARLAR DEL CAP DEL CARRER JACINT VERDAGUER?														
Sí	558	0	0	0	0	0	526	33	0	0	0	0	0	0
No	103	0	0	0	0	0	88	>15	0	0	0	0	0	0
Base Ha sentit a parlar del CAP del carrer Jacint Verdaguer	558	0	0	0	0	0	526	33	0	0	0	0	0	0
P16-QQ.2. I L'HA UTILITZAT ALGUNA VEGADA EN ELS ÚLTIMS DOS ANYS?														
Sí	329	0	0	0	0	0	318	11	0	0	0	0	0	0
No	229	0	0	0	0	0	208	>22	0	0	0	0	0	0
Base Santa Eulàlia i Granvia Sud	661	0	0	0	0	0	614	48	0	0	0	0	0	0
Ho coneix i ho ha utilitzat	329	0	0	0	0	0	318	<11	0	0	0	0	0	0
Ho coneix però no ho ha utilitzat	229	0	0	0	0	0	208	22	0	0	0	0	0	0
No ho coneix	103	0	0	0	0	0	88	>15	0	0	0	0	0	0
Base Ha utilitzat el CAP del carrer Jacint Verdaguer	329	0	0	0	0	0	318	11	0	0	0	0	0	0
P16-QQ.3. I COM EL VALORA EN UNA ESCALA DE 0 A 10?														
0	6	0	0	0	0	0	6	0	0	0	0	0	0	0
1	2	0	0	0	0	0	2	0	0	0	0	0	0	0
2	4	0	0	0	0	0	4	0	0	0	0	0	0	0
3	11	0	0	0	0	0	11	0	0	0	0	0	0	0
4	25	0	0	0	0	0	25	0	0	0	0	0	0	0
5	29	0	0	0	0	0	29	1	0	0	0	0	0	0
6	58	0	0	0	0	0	57	1	0	0	0	0	0	0
7	48	0	0	0	0	0	46	2	0	0	0	0	0	0
8	97	0	0	0	0	0	93	3	0	0	0	0	0	0
9	23	0	0	0	0	0	21	2	0	0	0	0	0	0
10	26	0	0	0	0	0	25	1	0	0	0	0	0	0
Mitjana	6,74						6,70	7,76						
Desviació	2,09						2,10	1,53						
Casos	329	0	0	0	0	0	318	11	0	0	0	0	0	0
Base Santa Eulàlia i Granvia Sud	661	0	0	0	0	0	614	48	0	0	0	0	0	0
Suspès	48	0	0	0	0	0	48	0	0	0	0	0	0	0
Aprovat	281	0	0	0	0	0	271	<11	0	0	0	0	0	0
No ho ha utilitzat	229	0	0	0	0	0	208	22	0	0	0	0	0	0
No ho coneix	103	0	0	0	0	0	88	>15	0	0	0	0	0	0
Suspès	48	0	0	0	0	0	48	0	0	0	0	0	0	0
Bé	88	0	0	0	0	0	86	2	0	0	0	0	0	0
Notable	144	0	0	0	0	0	139	5	0	0	0	0	0	0
Excel·lent	49	0	0	0	0	0	46	4	0	0	0	0	0	0
No ho ha utilitzat	229	0	0	0	0	0	208	22	0	0	0	0	0	0
No ho coneix	103	0	0	0	0	0	88	>15	0	0	0	0	0	0

Absoluts ponderats	Total	BARRI DE RESIDÈNCIA												
		Centre	Sanfeliu	Sant Josep	La Torrassa	Collblanc	Santa Eulàlia	Granvia Sud	La Florida	Les Planes	Can Serra	Pubilla Cases	El Gornal	Bellvitge
Base La Florida i Les Planes	653	0	0	0	0	0	0	0	418	235	0	0	0	0
P16-RR.1. HA SENTIT A PARLAR DEL CAP DE LA FLORIDA?														
Sí	549	0	0	0	0	0	0	0	357	192	0	0	0	0
No	104	0	0	0	0	0	0	0	61	42	0	0	0	0
Base Ha sentit a parlar del CAP de La Florida	549	0	0	0	0	0	0	0	357	192	0	0	0	0
P16-RR.2. I L'HA UTILITZAT ALGUNA VEGADA EN ELS ÚLTIMS DOS ANYS?														
Sí	439	0	0	0	0	0	0	0	286	153	0	0	0	0
No	109	0	0	0	0	0	0	0	71	39	0	0	0	0
No sap	1	0	0	0	0	0	0	0	0	1	0	0	0	0
Base La Florida i Les Planes	653	0	0	0	0	0	0	0	418	235	0	0	0	0
Ho coneix i ho ha utilitzat	439	0	0	0	0	0	0	0	286	153	0	0	0	0
Ho coneix però no ho ha utilitzat	110	0	0	0	0	0	0	0	71	39	0	0	0	0
No ho coneix	104	0	0	0	0	0	0	0	61	42	0	0	0	0
Base Ha utilitzat el CAP de La Florida	439	0	0	0	0	0	0	0	286	153	0	0	0	0
P16-RR.3. I COM EL VALORA EN UNA ESCALA DE 0 A 10?														
0	16	0	0	0	0	0	0	0	10	5	0	0	0	0
1	1	0	0	0	0	0	0	0	0	1	0	0	0	0
2	5	0	0	0	0	0	0	0	4	1	0	0	0	0
3	8	0	0	0	0	0	0	0	5	3	0	0	0	0
4	15	0	0	0	0	0	0	0	9	6	0	0	0	0
5	42	0	0	0	0	0	0	0	30	12	0	0	0	0
6	45	0	0	0	0	0	0	0	30	15	0	0	0	0
7	86	0	0	0	0	0	0	0	55	31	0	0	0	0
8	97	0	0	0	0	0	0	0	61	36	0	0	0	0
9	57	0	0	0	0	0	0	0	39	18	0	0	0	0
10	64	0	0	0	0	0	0	0	42	22	0	0	0	0
No sap	2	0	0	0	0	0	0	0	0	2	0	0	0	0
Mitjana	7,13								7,12	7,15				
Desviació	2,30								2,31	2,28				
Casos	437	0	0	0	0	0	0	0	286	151	0	0	0	0
Base La Florida i Les Planes	653	0	0	0	0	0	0	0	418	235	0	0	0	0
Suspès	45	0	0	0	0	0	0	0	29	16	0	0	0	0
Aprovat	392	0	0	0	0	0	0	0	257	135	0	0	0	0
NS/NC	2	0	0	0	0	0	0	0	0	2	0	0	0	0
No ho ha utilitzat	110	0	0	0	0	0	0	0	71	39	0	0	0	0
No ho coneix	104	0	0	0	0	0	0	0	61	42	0	0	0	0
Suspès	45	0	0	0	0	0	0	0	29	16	0	0	0	0
Bé	87	0	0	0	0	0	0	0	60	27	0	0	0	0
Notable	184	0	0	0	0	0	0	0	116	67	0	0	0	0
Excel·lent	121	0	0	0	0	0	0	0	81	40	0	0	0	0
NS/NC	2	0	0	0	0	0	0	0	0	2	0	0	0	0
No ho ha utilitzat	110	0	0	0	0	0	0	0	71	39	0	0	0	0
No ho coneix	104	0	0	0	0	0	0	0	61	42	0	0	0	0

Absoluts ponderats	Total	BARRI DE RESIDÈNCIA												
		Centre	Sanfeliu	Sant Josep	La Torrassa	Collblanc	Santa Eulàlia	Granvia Sud	La Florida	Les Planes	Can Serra	Pubilla Cases	El Gornal	Bellvitge
Base Can Serra	154	0	0	0	0	0	0	0	0	0	154	0	0	0
P16-SS.1. HA SENTIT A PARLAR DEL CAP DE CAN SERRA?														
Sí	137	0	0	0	0	0	0	0	0	0	137	0	0	0
No	17	0	0	0	0	0	0	0	0	0	17	0	0	0
Base Ha sentit a parlar del CAP de la Can Serra	137	0	0	0	0	0	0	0	0	0	137	0	0	0
P16-SS.2. I L'HA UTILITZAT ALGUNA VEGADA EN ELS ÚLTIMS DOS ANYS?														
Sí	109	0	0	0	0	0	0	0	0	0	109	0	0	0
No	28	0	0	0	0	0	0	0	0	0	28	0	0	0
Base Can Serra	154	0	0	0	0	0	0	0	0	0	154	0	0	0
Ho coneix i ho ha utilitzat	109	0	0	0	0	0	0	0	0	0	109	0	0	0
Ho coneix però no ho ha utilitzat	28	0	0	0	0	0	0	0	0	0	28	0	0	0
No ho coneix	17	0	0	0	0	0	0	0	0	0	17	0	0	0
Base Ha utilitzat el CAP de la Can Serra	109	0	0	0	0	0	0	0	0	0	109	0	0	0
P16-SS.3. I COM EL VALORA EN UNA ESCALA DE 0 A 10?														
0	1	0	0	0	0	0	0	0	0	0	1	0	0	0
3	1	0	0	0	0	0	0	0	0	0	1	0	0	0
4	5	0	0	0	0	0	0	0	0	0	5	0	0	0
5	4	0	0	0	0	0	0	0	0	0	4	0	0	0
6	9	0	0	0	0	0	0	0	0	0	9	0	0	0
7	24	0	0	0	0	0	0	0	0	0	24	0	0	0
8	32	0	0	0	0	0	0	0	0	0	32	0	0	0
9	23	0	0	0	0	0	0	0	0	0	23	0	0	0
10	11	0	0	0	0	0	0	0	0	0	11	0	0	0
Mitjana	7,62										7,62			
Desviació	1,71										1,71			
Casos	109	0	0	0	0	0	0	0	0	0	109	0	0	0
Base Can Serra	154	0	0	0	0	0	0	0	0	0	154	0	0	0
Suspès	7	0	0	0	0	0	0	0	0	0	7	0	0	0
Aprovat	102	0	0	0	0	0	0	0	0	0	102	0	0	0
No ho ha utilitzat	28	0	0	0	0	0	0	0	0	0	28	0	0	0
No ho coneix	17	0	0	0	0	0	0	0	0	0	17	0	0	0
Suspès	7	0	0	0	0	0	0	0	0	0	7	0	0	0
Bé	13	0	0	0	0	0	0	0	0	0	13	0	0	0
Notable	56	0	0	0	0	0	0	0	0	0	56	0	0	0
Excel·lent	34	0	0	0	0	0	0	0	0	0	34	0	0	0
No ho ha utilitzat	28	0	0	0	0	0	0	0	0	0	28	0	0	0
No ho coneix	17	0	0	0	0	0	0	0	0	0	17	0	0	0

Absoluts ponderats	Total	BARRI DE RESIDÈNCIA												
		Centre	Sanfeliu	Sant Josep	La Torrassa	Collblanc	Santa Eulàlia	Granvia Sud	La Florida	Les Planes	Can Serra	Pubilla Cases	El Gornal	Bellvitge
Base Pubilla Cases	432	0	0	0	0	0	0	0	0	0	0	432	0	0
P16-TT.1. HA SENTIT A PARLAR DEL CAP DE LA BÒBILA?														
Sí	383	0	0	0	0	0	0	0	0	0	0	383	0	0
No	49	0	0	0	0	0	0	0	0	0	0	49	0	0
Base Ha sentit a parlar del CAP de La Bòbila	383	0	0	0	0	0	0	0	0	0	0	383	0	0
P16-TT.2. I L'HA UTILITZAT ALGUNA VEGADA EN ELS ÚLTIMS DOS ANYS?														
Sí	305	0	0	0	0	0	0	0	0	0	0	305	0	0
No	78	0	0	0	0	0	0	0	0	0	0	78	0	0
Base Pubilla Cases	432	0	0	0	0	0	0	0	0	0	0	432	0	0
Ho coneix i ho ha utilitzat	305	0	0	0	0	0	0	0	0	0	0	305	0	0
Ho coneix però no ho ha utilitzat	78	0	0	0	0	0	0	0	0	0	0	78	0	0
No ho coneix	49	0	0	0	0	0	0	0	0	0	0	49	0	0
Base Ha utilitzat el CAP de La Bòbila	305	0	0	0	0	0	0	0	0	0	0	305	0	0
P16-TT.3. I COM EL VALORA EN UNA ESCALA DE 0 A 10?														
0	7	0	0	0	0	0	0	0	0	0	0	7	0	0
1	1	0	0	0	0	0	0	0	0	0	0	1	0	0
2	8	0	0	0	0	0	0	0	0	0	0	8	0	0
3	18	0	0	0	0	0	0	0	0	0	0	18	0	0
4	15	0	0	0	0	0	0	0	0	0	0	15	0	0
5	34	0	0	0	0	0	0	0	0	0	0	34	0	0
6	40	0	0	0	0	0	0	0	0	0	0	40	0	0
7	40	0	0	0	0	0	0	0	0	0	0	40	0	0
8	76	0	0	0	0	0	0	0	0	0	0	76	0	0
9	26	0	0	0	0	0	0	0	0	0	0	26	0	0
10	39	0	0	0	0	0	0	0	0	0	0	39	0	0
No sap	1	0	0	0	0	0	0	0	0	0	0	1	0	0
Mitjana	6,76											6,76		
Desviació	2,36											2,36		
Casos	304	0	0	0	0	0	0	0	0	0	0	304	0	0
Base Pubilla Cases	432	0	0	0	0	0	0	0	0	0	0	432	0	0
Suspès	49	0	0	0	0	0	0	0	0	0	0	49	0	0
Aprovat	255	0	0	0	0	0	0	0	0	0	0	255	0	0
NS/NC	1	0	0	0	0	0	0	0	0	0	0	1	0	0
No ho ha utilitzat	78	0	0	0	0	0	0	0	0	0	0	78	0	0
No ho coneix	49	0	0	0	0	0	0	0	0	0	0	49	0	0
Suspès	49	0	0	0	0	0	0	0	0	0	0	49	0	0
Bé	74	0	0	0	0	0	0	0	0	0	0	74	0	0
Notable	116	0	0	0	0	0	0	0	0	0	0	116	0	0
Excel·lent	65	0	0	0	0	0	0	0	0	0	0	65	0	0
NS/NC	1	0	0	0	0	0	0	0	0	0	0	1	0	0
No ho ha utilitzat	78	0	0	0	0	0	0	0	0	0	0	78	0	0
No ho coneix	49	0	0	0	0	0	0	0	0	0	0	49	0	0

Absoluts ponderats	Total	BARRI DE RESIDÈNCIA											
		Centre	Sanfeliu	Sant Josep	La Torrassa	Collblanc	Santa Eulàlia	Granvia Sud	La Florida	Les Planes	Can Serra	Pubilla Cases	El Gornal
Base Santa Eulàlia	614	0	0	0	0	0	614	0	0	0	0	0	0
P16-ZZ.1. HA SENTIT A PARLAR DEL CASAL MUNICIPAL PER LA GENT GRAN PROVENÇANA?													
Sí	440	0	0	0	0	0	440	0	0	0	0	0	0
No	173	0	0	0	0	0	173	0	0	0	0	0	0
Base Ha sentit a parlar del casal municipal per la gent gran Provençana	440	0	0	0	0	0	440	0	0	0	0	0	0
P16-ZZ.2. I L'HA UTILITZAT ALGUNA VEGADA EN ELS ÚLTIMS DOS ANYS?													
Sí	67	0	0	0	0	0	67	0	0	0	0	0	0
No	373	0	0	0	0	0	373	0	0	0	0	0	0
Base Santa Eulàlia	614	0	0	0	0	0	614	0	0	0	0	0	0
Ho coneix i ho ha utilitzat	67	0	0	0	0	0	67	0	0	0	0	0	0
Ho coneix però no ho ha utilitzat	373	0	0	0	0	0	373	0	0	0	0	0	0
No ho coneix	173	0	0	0	0	0	173	0	0	0	0	0	0
Base Ha utilitzat el casal municipal per la gent gran Provençana	67	0	0	0	0	0	67	0	0	0	0	0	0
P16-ZZ.3. I COM EL VALORA EN UNA ESCALA DE 0 A10?													
5	4	0	0	0	0	0	4	0	0	0	0	0	0
6	2	0	0	0	0	0	2	0	0	0	0	0	0
7	10	0	0	0	0	0	10	0	0	0	0	0	0
8	13	0	0	0	0	0	13	0	0	0	0	0	0
9	13	0	0	0	0	0	13	0	0	0	0	0	0
10	19	0	0	0	0	0	19	0	0	0	0	0	0
No sap	6	0	0	0	0	0	6	0	0	0	0	0	0
Mitjana	8,44						8,44						
Desviació	1,47						1,47						
Casos	61	0	0	0	0	0	61	0	0	0	0	0	0
Base Santa Eulàlia	614	0	0	0	0	0	614	0	0	0	0	0	0
Aprovat	61	0	0	0	0	0	61	0	0	0	0	0	0
NS/NC	6	0	0	0	0	0	6	0	0	0	0	0	0
No ho ha utilitzat	373	0	0	0	0	0	373	0	0	0	0	0	0
No ho coneix	173	0	0	0	0	0	173	0	0	0	0	0	0
Bé	6	0	0	0	0	0	6	0	0	0	0	0	0
Notable	23	0	0	0	0	0	23	0	0	0	0	0	0
Excel·lent	32	0	0	0	0	0	32	0	0	0	0	0	0
NS/NC	6	0	0	0	0	0	6	0	0	0	0	0	0
No ho ha utilitzat	373	0	0	0	0	0	373	0	0	0	0	0	0
No ho coneix	173	0	0	0	0	0	173	0	0	0	0	0	0

Absoluts ponderats	Total	BARRI DE RESIDÈNCIA												
		Centre	Sanfeliu	Sant Josep	La Torrassa	Collblanc	Santa Eulàlia	Granvia Sud	La Florida	Les Planes	Can Serra	Pubilla Cases	El Gornal	Bellvitge
Base Can Serra	154	0	0	0	0	0	0	0	0	0	154	0	0	0
P16-AAA.1. HA SENTIT A PARLAR DEL CASAL MUNICIPAL PER LA GENT GRAN DE CAN SERRA?														
Sí	124	0	0	0	0	0	0	0	0	0	124	0	0	0
No	30	0	0	0	0	0	0	0	0	0	30	0	0	0
Base Ha sentit a parlar del casal municipal per la gent gran de Can Serra	124	0	0	0	0	0	0	0	0	0	124	0	0	0
P16-AAA.2. I L'HA UTILITZAT ALGUNA VEGADA EN ELS ÚLTIMS DOS ANYS?														
Sí	23	0	0	0	0	0	0	0	0	0	23	0	0	0
No	101	0	0	0	0	0	0	0	0	0	101	0	0	0
Base Can Serra	154	0	0	0	0	0	0	0	0	0	154	0	0	0
Ho coneix i ho ha utilitzat	23	0	0	0	0	0	0	0	0	0	23	0	0	0
Ho coneix però no ho ha utilitzat	101	0	0	0	0	0	0	0	0	0	101	0	0	0
No ho coneix	30	0	0	0	0	0	0	0	0	0	30	0	0	0
Base Ha utilitzat el casal municipal per la gent gran de Can Serra	23	0	0	0	0	0	0	0	0	0	23	0	0	0
P16-AAA.3. I COM EL VALORA EN UNA ESCALA DE 0 A10?														
0	0	0	0	0	0	0	0	0	0	0	0	0	0	0
4	1	0	0	0	0	0	0	0	0	0	1	0	0	0
5	0	0	0	0	0	0	0	0	0	0	0	0	0	0
6	1	0	0	0	0	0	0	0	0	0	1	0	0	0
7	4	0	0	0	0	0	0	0	0	0	4	0	0	0
8	7	0	0	0	0	0	0	0	0	0	7	0	0	0
9	2	0	0	0	0	0	0	0	0	0	2	0	0	0
10	7	0	0	0	0	0	0	0	0	0	7	0	0	0
Mitjana	8,00										8,00			
Desviació	2,01										2,01			
Casos	23	0	0	0	0	0	0	0	0	0	23	0	0	0
Base Can Serra	154	0	0	0	0	0	0	0	0	0	154	0	0	0
Suspès	1	0	0	0	0	0	0	0	0	0	1	0	0	0
Aprovat	22	0	0	0	0	0	0	0	0	0	22	0	0	0
No ho ha utilitzat	101	0	0	0	0	0	0	0	0	0	101	0	0	0
No ho coneix	30	0	0	0	0	0	0	0	0	0	30	0	0	0
Suspès	1	0	0	0	0	0	0	0	0	0	1	0	0	0
Bé	2	0	0	0	0	0	0	0	0	0	2	0	0	0
Notable	11	0	0	0	0	0	0	0	0	0	11	0	0	0
Excel·lent	9	0	0	0	0	0	0	0	0	0	9	0	0	0
No ho ha utilitzat	101	0	0	0	0	0	0	0	0	0	101	0	0	0
No ho coneix	30	0	0	0	0	0	0	0	0	0	30	0	0	0

Absoluts ponderats	Total	BARRI DE RESIDÈNCIA												
		Centre	Sanfeliu	Sant Josep	La Torrassa	Collblanc	Santa Eulàlia	Granvia Sud	La Florida	Les Planes	Can Serra	Pubilla Cases	El Gornal	Bellvitge
Base Pubilla Cases	432	0	0	0	0	0	0	0	0	0	0	432	0	0
P16-BBB.1. HA SENTIT A PARLAR DEL CASAL MUNICIPAL PER LA GENT GRAN DE PUBILLA CASES?														
Sí	297	0	0	0	0	0	0	0	0	0	0	297	0	0
No	135	0	0	0	0	0	0	0	0	0	0	135	0	0
Base Ha sentit a parlar del casal municipal per la gent gran de Pubilla Cases	297	0	0	0	0	0	0	0	0	0	0	297	0	0
P16-BBB.2. I L'HA UTILITZAT ALGUNA VEGADA EN ELS ÚLTIMS DOS ANYS?														
Sí	32	0	0	0	0	0	0	0	0	0	0	32	0	0
No	265	0	0	0	0	0	0	0	0	0	0	265	0	0
Base Pubilla Cases	432	0	0	0	0	0	0	0	0	0	0	432	0	0
Ho coneix i ho ha utilitzat	32	0	0	0	0	0	0	0	0	0	0	32	0	0
Ho coneix però no ho ha utilitzat	265	0	0	0	0	0	0	0	0	0	0	265	0	0
No ho coneix	135	0	0	0	0	0	0	0	0	0	0	135	0	0
Base Ha utilitzat el casal municipal per la gent gran de Pubilla Cases	32	0	0	0	0	0	0	0	0	0	0	32	0	0
P16-BBB.3. I COM EL VALORA EN UNA ESCALA DE 0 A10?														
3	1	0	0	0	0	0	0	0	0	0	0	1	0	0
5	3	0	0	0	0	0	0	0	0	0	0	3	0	0
6	1	0	0	0	0	0	0	0	0	0	0	1	0	0
7	7	0	0	0	0	0	0	0	0	0	0	7	0	0
8	12	0	0	0	0	0	0	0	0	0	0	12	0	0
9	3	0	0	0	0	0	0	0	0	0	0	3	0	0
10	5	0	0	0	0	0	0	0	0	0	0	5	0	0
Mitjana	7,67											7,67		
Desviació	1,70											1,70		
Casos	32	0	0	0	0	0	0	0	0	0	0	32	0	0
Base Pubilla Cases	432	0	0	0	0	0	0	0	0	0	0	432	0	0
Suspès	1	0	0	0	0	0	0	0	0	0	0	1	0	0
Aprovat	31	0	0	0	0	0	0	0	0	0	0	31	0	0
No ho ha utilitzat	265	0	0	0	0	0	0	0	0	0	0	265	0	0
No ho coneix	135	0	0	0	0	0	0	0	0	0	0	135	0	0
Suspès	1	0	0	0	0	0	0	0	0	0	0	1	0	0
Bé	4	0	0	0	0	0	0	0	0	0	0	4	0	0
Notable	19	0	0	0	0	0	0	0	0	0	0	19	0	0
Excel·lent	8	0	0	0	0	0	0	0	0	0	0	8	0	0
No ho ha utilitzat	265	0	0	0	0	0	0	0	0	0	0	265	0	0
No ho coneix	135	0	0	0	0	0	0	0	0	0	0	135	0	0

Absoluts ponderats	Total	BARRI DE RESIDÈNCIA											
		Centre	Sanfeliu	Sant Josep	La Torrassa	Collblanc	Santa Eulàlia	Granvia Sud	La Florida	Les Planes	Can Serra	Pubilla Cases	El Gornal
Base Sant Josep, Bellvitge, el Gornal i Santa Eulàlia	1381	0	0	295	0	0	614	0	0	0	0	102	371
P17. L'AJUNTAMENT DE L'HOSPITALET HA ACORDAT AMB EL GOVERN CENTRAL EL SOTERRAMENT DE LES VIES DEL TREN AL SEU PAS PER LA CIUTAT. VOSTÈ HAVIA SENTIT A PARLAR D'AQUESTA NOTÍCIA?													
Sí	995	0	0	203	0	0	412	0	0	0	0	85	296
No	386	0	0	92	0	0	>202	0	0	0	0	<16	<75
No contesta	0	0	0	0	0	0	0	0	0	0	0	>0	0

Absoluts ponderats	Total	BARRI DE RESIDÈNCIA												
		Centre	Sanfeliu	Sant Josep	La Torrassa	Collblanc	Santa Eulàlia	Grància Sud	La Florida	Les Planes	Can Serra	Pubilla Cases	El Gornal	Bellvitge
Base Total	3906	378	94	295	391	376	614	48	418	235	154	432	102	371
P18. L'AJUNTAMENT ESTÀ IMPULSANT UN PROCÉS PARTICIPATIU ANOMENAT "L'H ON DELS BARRIS" PER CONÈIXER L'OPINIÓ DE CIUTADANS I COMUNITATS DE VEÏNS. N'HA SENTIT A PARLAR O HA VIST ALGUNA INFORMACIÓ?														
Sí	873	88	15	>99	84	70	>166	8	90	<34	27	<59	17	>115
No	3031	290	79	<195	306	305	446	40	328	200	128	>373	85	256
No contesta	2	0	0	0	0	0	>2	0	0	0	0	0	0	0
P19. VOSTÈ CREU QUE ÉS MOLT, BASTANT, POC O GENS IMPORTANT QUE L'AJUNTAMENT POSI EN MARXA PROCESSOS PARTICIPATIUS?														
Molt important	2050	204	40	164	210	201	354	24	195	121	79	223	50	186
Bastant important	1487	134	43	112	138	145	211	22	172	86	62	165	41	155
Poc important	200	22	6	8	27	16	30	1	30	11	6	23	6	13
Gens important	65	6	3	3	4	5	10	1	10	>9	3	7	2	5
No sap	84	8	3	5	9	6	<6	0	10	7	4	13	3	10
No contesta	20	4	0	3	4	2	2	0	0	1	0	1	0	2
Molt + bastant important	3537	338	83	276	348	346	566	45	367	206	141	387	91	341
Poc + gens important	265	28	8	<11	31	21	40	2	>40	20	9	30	7	17
NS/NC	104	12	3	7	12	8	<8	0	10	9	4	15	3	13
P20. CONEIX O HA SENTIT PARLAT QUE L'AJUNTAMENT FARÀ UN PROCÉS PARTICIPATIU PERQUÈ ELS VEÏNS DECIDEIXIN COM SERÀ EL PARC MÉS GRAN QUE TINDRÀ L'HOSPITALET?														
Sí	528	49	9	>52	57	44	>103	7	<37	31	<11	<42	11	>73
No	3378	329	85	242	333	331	511	40	381	203	143	390	91	298
P21. I TROBA POSITIU QUE FACI AQUEST PROCÉS PARTICIPATIU?														
Sí	3606	360	89	282	357	353	570	46	376	206	142	387	94	345
No	206	<8	3	9	27	15	34	1	30	18	7	31	7	16
No sap	82	8	1	4	6	7	<6	1	10	>11	6	11	2	9
No contesta	11	1	0	0	1	0	4	0	1	0	0	3	0	1
P22. A L'HOSPITALET HI HA MOLTES ASSOCIACIONS I ENTITATS. EM PODRIA DIR SI VOSTÈ PERTANY A ALGUNA ENTITAT O ASSOCIACIÓ DE LES QUE HI HA A LA CIUTAT?														
Sí	576	>77	18	53	48	42	93	12	<42	26	30	<43	16	>75
No	3328	301	76	241	343	333	520	36	376	209	124	387	85	296
No contesta	2	0	0	0	0	0	0	0	0	0	0	>1	0	0

Absoluts ponderats	Total	BARRI DE RESIDÈNCIA												
		Centre	Sanfeliu	Sant Josep	La Torrassa	Collblanc	Santa Eulàlia	Granvia Sud	La Florida	Les Planes	Can Serra	Pubilla Cases	El Gornal	Bellvitge
Base Total	3906	378	94	295	391	376	614	48	418	235	154	432	102	371
P23. DE LES SEGÜENTS OPCIONS IDEOLÒGIQUES QUE LI CITARÉ A CONTINUACIÓ, DE QUINA SE SENT MÉS PROPER?														
Esquerra	1566	166	36	133	178	154	267	24	148	<69	56	163	<25	146
Centre esquerra	423	>54	5	37	33	40	>84	5	52	17	11	38	9	38
Centre	291	32	9	25	27	34	44	3	35	14	13	26	7	23
Centre dreta	113	9	2	7	9	13	17	2	7	9	4	12	2	>20
Dreta	180	12	6	10	22	15	<15	4	25	13	8	24	7	19
Apolític	331	32	>19	16	33	36	44	8	25	19	14	40	>16	30
No sap	614	<29	12	<31	55	46	84	2	>85	>77	29	70	>28	66
No contesta	389	44	6	36	34	37	59	1	42	18	19	>58	6	29
Mitjana	1,80	1,71	1,88	1,70	1,75	1,81	1,67	1,80	1,91	2,02	1,89	1,85	2,17	1,89
Desviació	1,22	1,08	1,35	1,11	1,25	1,20	1,05	1,34	1,27	1,40	1,32	1,31	1,45	1,30
Casos	2572	273	57	212	269	256	427	37	266	121	93	263	52	246
P24. I VOSTÈ SE SENT..														
Únicament espanyol	573	<35	18	31	50	<39	<65	5	68	>62	31	>90	>25	53
Més espanyol que català	264	<14	7	17	22	16	38	3	35	23	16	31	7	35
Tan espanyol com català	1837	171	53	144	166	167	293	20	206	101	81	186	52	197
Més català que espanyol	503	>68	8	44	>73	>66	88	>11	<37	<15	<10	<40	7	36
Únicament català	363	>62	<2	35	45	>55	>72	7	<18	<9	<5	30	5	<17
Ni espanyol ni català	183	14	4	7	17	19	27	1	25	12	7	>36	4	<8
No sap	68	6	0	6	7	6	8	0	10	7	2	7	2	6
No contesta	115	7	1	9	10	8	23	0	18	5	2	11	1	>19
Mitjana	2,95	3,31	2,66	3,13	3,12	3,24	3,12	3,25	2,73	2,46	2,59	2,70	2,58	2,79
Desviació	1,13	1,12	0,99	1,09	1,15	1,13	1,10	1,15	1,04	1,12	1,01	1,17	1,11	1,00
Casos	3541	351	88	272	357	343	556	46	364	210	143	378	95	339
P25. EM PODRIA DIR A QUIN PARTIT VA VOTAR A LES DARRERES ELECCIONS MUNICIPALS DE 2015?														
PP	144	<6	3	13	16	9	17	2	>24	6	7	18	>8	15
C's	233	16	7	20	<10	22	44	2	30	10	13	28	4	26
CIU (PDeCAT)	96	>22	1	7	6	>20	15	2	7	2	2	8	2	<1
ERC	261	>37	4	>29	31	>37	>59	6	<12	<4	4	22	3	<13
PSC (PSOE)	817	68	25	63	68	68	130	9	81	59	34	88	24	>101
Canviem L'Hospitalet: ICV-EUiA(IU) + Pirates	100	>21	1	12	6	7	17	0	8	5	5	11	2	5
CUP	68	9	0	6	>12	5	>17	1	3	1	0	4	0	9
Guanyem L'Hospitalet	42	>8	>3	2	2	4	6	>3	7	1	0	3	2	1
Altres	291	27	4	27	32	27	40	1	35	14	14	28	7	36
En blanc	65	6	1	4	5	6	10	0	5	>8	1	8	2	9
Nul	9	0	0	0	2	0	2	0	0	0	0	0	0	>5
No va votar	889	<61	26	<43	>112	80	<107	13	110	>83	44	>119	31	<59
No sap / no recorda	342	28	7	26	34	41	61	4	39	15	11	31	9	35
No contesta	550	67	9	43	54	50	90	4	59	26	18	65	7	57

Absoluts ponderats	Total	BARRI DE RESIDÈNCIA												
		Centre	Sanfeliu	Sant Josep	La Torrassa	Collblanc	Santa Eulàlia	Granvia Sud	La Florida	Les Planes	Can Serra	Pubilla Cases	El Gornal	Bellvitge
Base Total	3906	378	94	295	391	376	614	48	418	235	154	432	102	371
I0. QUANT DE TEMPS PORTA VOSTÈ VIVINT A L'HOSPITALET?														
Entre 1 i 5 anys	238	14	7	<8	>45	28	27	6	29	18	8	>39	3	<6
Entre 6 i 10 anys	272	<8	4	<11	28	>40	>57	4	39	20	12	31	5	<12
Entre 11 i 20 anys	460	<31	11	27	>60	54	69	>11	42	>45	14	65	7	<26
Entre 21 i 40 anys	567	62	>21	45	59	49	>109	7	55	<19	25	<35	>24	57
Més de 40 anys	997	87	25	90	<62	<66	141	10	116	64	>57	105	28	>145
Tota la vida	1373	>175	25	113	137	139	211	10	137	68	<38	157	35	126
I1. BARRI														
Centre	378	>378	<0	<0	<0	<0	<0	<0	<0	<0	<0	<0	<0	<0
Sanfeliu	94	<0	>94	<0	<0	<0	<0	0	<0	<0	0	<0	0	<0
Sant Josep	295	<0	<0	>295	<0	<0	<0	0	<0	<0	<0	<0	<0	<0
La Torrassa	391	<0	<0	<0	>391	<0	<0	<0	<0	<0	<0	<0	<0	<0
Collblanc	376	<0	<0	<0	<0	>376	<0	<0	<0	<0	<0	<0	<0	<0
Santa Eulàlia	614	<0	<0	<0	<0	<0	>614	<0	<0	<0	<0	<0	<0	<0
Granvia Sud	48	<0	0	0	<0	<0	<0	>48	<0	0	0	<0	0	<0
La Florida	418	<0	<0	<0	<0	<0	<0	<0	>418	<0	<0	<0	<0	<0
Les Planes	235	<0	<0	<0	<0	<0	<0	0	<0	>235	<0	<0	<0	<0
Can Serra	154	<0	0	<0	<0	<0	<0	0	<0	<0	>154	<0	<0	<0
Pubilla Cases	432	<0	<0	<0	<0	<0	<0	<0	<0	<0	<0	>432	<0	<0
El Gornal	102	<0	0	<0	<0	<0	<0	0	<0	<0	<0	<0	>102	<0
Bellvitge	371	<0	<0	<0	<0	<0	<0	<0	<0	<0	<0	<0	<0	>371
I2. QUANTS ANYS FA QUE VIU AL SEU BARRI?														
Menys d'un any	12	0	0	0	1	0	0	0	3	>3	0	>4	1	0
Entre 1 i 5 anys	362	27	11	<17	>51	41	<40	8	43	>36	12	>54	8	<14
Entre 6 i 10 anys	369	29	5	28	37	>57	69	5	40	18	17	39	7	<17
Entre 11 i 20 anys	643	69	17	59	73	67	105	13	61	43	27	65	15	<29
Entre 21 i 40 anys	754	79	25	>75	71	61	>143	8	69	<25	31	<49	>42	78
Més de 40 anys	835	67	18	64	<60	<54	114	8	94	59	>47	100	<11	>138
Tota la vida	925	105	18	<52	98	96	143	5	106	50	<19	120	17	95
No sap	4	1	0	0	0	0	0	0	1	1	0	0	0	0
No contesta	1	0	0	0	0	0	0	0	0	0	0	>1	0	0
I3. SEXE														
Home	1863	175	46	141	186	177	292	23	200	115	72	205	50	182
Dona	2043	203	48	154	205	199	322	25	218	120	82	227	52	189
I4. EDAT														
De 18 a 24 anys	332	27	7	23	37	33	50	4	40	24	11	40	9	28
De 25 a 34 anys	615	53	12	41	74	70	97	7	71	42	19	74	14	<41
De 35 a 49 anys	1173	110	26	85	122	116	192	15	124	69	40	138	32	106
De 50 a 64 anys	832	92	21	69	78	76	139	11	84	50	31	85	23	73
De 65 anys i més	954	97	27	77	79	81	135	11	99	50	>54	94	25	>124
I5. EM POT DIR QUINA ÉS LA SEVA NACIONALITAT?														
Espanyola	3506	371	86	286	325	329	575	40	351	<179	137	370	96	362
Espanyola + una altra	152	<1	4	<2	22	16	23	3	>25	>27	7	18	2	<2
Estrangera	247	<6	3	<7	>44	30	<15	5	>42	>29	11	>45	4	<7

Absoluts ponderats	Total	BARRI DE RESIDÈNCIA												
		Centre	Sanfeliu	Sant Josep	La Torrassa	Collblanc	Santa Eulàlia	Granvia Sud	La Florida	Les Planes	Can Serra	Pubilla Cases	El Gornal	Bellvitge
Base Total	3906	378	94	295	391	376	614	48	418	235	154	432	102	371
P26. ON HA NASCUT VOSTRE? ON VIVIEN ELS SEUS PARES QUAN VA NÉIXER?														
A L'Hospitalet	1519	>191	28	128	156	156	225	11	150	75	46	174	41	138
A la ciutat de Barcelona	577	60	12	41	62	>76	>135	>19	<26	<15	16	55	14	45
A un altre municipi de Catalunya	187	24	7	21	21	16	34	2	<9	<4	8	13	5	22
A una altra comunitat autònoma	1108	<85	>37	87	<70	<68	166	8	>149	70	>65	117	35	>151
A l'estranger	511	<19	9	<17	>82	60	<51	8	>84	>69	19	>72	7	<14
No contesta	4	0	0	0	0	0	2	0	0	1	0	0	0	1
P27. I ELS SEUS PARES ON HAN NASCUT?														
Tots dos a Catalunya	653	>93	11	54	81	76	>139	12	<42	<22	<11	<51	14	48
Els dos fora de Catalunya	2649	<210	72	192	249	226	379	28	>327	>189	>125	310	69	273
Un a Catalunya i l'altre fora	591	>73	11	48	61	70	93	8	50	<23	19	69	18	48
No contesta	13	2	0	0	0	>4	2	0	0	1	0	1	0	>3
P28. PODRIA DIR-ME EN QUINA LLENGUA S'EXPRESSA VOSTRE HABITUALMENT?														
Català	694	>131	9	52	>95	>97	>160	>14	<26	<10	<10	<43	<5	<41
Castellà	2880	<205	82	205	259	<232	<400	26	>367	>214	>139	>360	90	300
Ambdues per igual	311	>41	3	>35	34	>43	53	6	24	<10	<5	23	6	28
Altres	17	1	0	1	2	4	0	1	1	1	1	4	0	1
No contesta	4	0	0	1	0	0	0	0	0	0	0	1	0	1
P29. EM PODRIA DIR QUIN ÉS EL SEU NIVELL D'ESTUDIS REGLATS ACABAT?														
Sense estudis acabats	232	16	9	19	15	15	<23	1	29	>26	>17	20	>14	28
Obligatori	1303	111	41	92	134	105	<147	13	150	>96	>67	162	>47	137
Postobligatori	1561	132	30	119	153	152	272	23	176	90	47	193	30	144
Universitaris	801	>118	14	64	88	>102	>171	10	<61	<23	23	<55	<10	60
No contesta	10	1	0	0	1	1	0	0	1	1	0	1	0	2
Baix	1535	127	>50	111	149	<120	<170	14	179	>121	>84	182	>61	165
Mitjà	1561	132	30	119	153	152	272	23	176	90	47	193	30	144
Alt	801	>118	14	64	88	>102	>171	10	<61	<23	23	<55	<10	60
No contesta	10	1	0	0	1	1	0	0	1	1	0	1	0	2
P30. QUINA ÉS LA SEVA ACTIVITAT PRINCIPAL?														
Treballador per compte propi (autònom o empresari)	227	21	6	17	24	22	34	5	17	16	11	30	5	19
Treballador per compte d'altri	1749	179	34	134	172	177	299	20	182	95	58	202	38	159
Aturat	388	26	9	20	48	49	46	5	50	>39	12	36	16	32
Jubilat o pensionista	1012	102	32	78	87	82	152	13	101	59	>55	97	31	>123
Tasques de la llar (no remunerades)	271	21	10	21	31	22	34	3	35	17	12	35	7	23
Estudiant	251	27	4	24	28	22	46	3	34	8	6	31	4	<14
No contesta	7	1	0	0	1	1	2	0	0	0	0	0	0	1
P31. QUANTES PERSONES VIUEN A CASA SEVA?														
Una	389	28	11	29	48	34	53	5	42	29	20	42	9	38
Dues	1264	135	31	94	118	110	198	14	129	61	56	153	30	133
Tres	1051	98	22	87	98	108	166	12	124	66	39	111	29	93
Quatre	881	93	20	64	92	85	>164	12	84	53	27	85	22	80
Cinc	233	15	7	16	24	29	29	4	33	15	9	28	7	16
Més de cinc	61	4	1	4	10	7	<2	1	3	>10	2	9	3	6
No contesta	26	5	0	1	1	2	2	0	4	2	0	4	0	5
Mitjana	2,88	2,85	2,86	2,84	2,92	2,98	2,88	2,97	2,87	2,99	2,71	2,87	3,00	2,78
Desviació	1,20	1,08	1,22	1,12	1,36	1,23	1,08	1,24	1,17	1,34	1,18	1,28	1,31	1,14
Casos	3880	373	94	294	390	373	612	48	414	233	154	428	102	367

Absoluts ponderats	Total	BARRI DE RESIDÈNCIA												
		Centre	Sanfeliu	Sant Josep	La Torrassa	Collblanc	Santa Eulàlia	Granvia Sud	La Florida	Les Planes	Can Serra	Pubilla Cases	El Gornal	Bellvitge
Base Total	3906	378	94	295	391	376	614	48	418	235	154	432	102	371
P32- DIGUI'M, SI US PLAU, SI A CASA SEVA TENEN:														
P32-A. GOS O GOSSOS														
Sí	819	65	26	56	79	69	109	12	93	58	38	104	>37	72
No	3079	313	67	237	311	307	505	36	324	176	116	327	64	297
No contesta	8	0	0	2	0	0	0	0	1	0	0	1	0	2
P32.B. ORDINADOR DE SOBRETAULA, PORTÀTIL O TAULETA														
Sí	3174	313	70	249	335	309	539	42	327	183	116	325	70	296
No	712	61	23	44	55	67	<72	5	88	51	38	>104	>31	73
No contesta	20	4	0	2	1	0	2	0	4	1	1	3	0	2
Base Entrevista presencial	1150	91	68	64	99	92	116	40	121	126	84	117	84	48
P32.C. LÍNIA DE TELÈFON FIX														
Sí	914	80	60	55	70	75	93	35	90	89	70	86	67	43
No	234	11	7	8	>29	18	21	5	31	>37	14	31	16	5
No contesta	3	0	0	1	0	0	>2	0	0	0	0	0	0	0
Base Total	3906	378	94	295	391	376	614	48	418	235	154	432	102	371
P32.D. CONNEXIÓ A INTERNET														
Sí	3272	318	75	251	344	325	545	41	341	176	116	355	73	310
No	623	58	19	41	<46	50	<69	6	74	>58	>37	76	>28	60
No contesta	12	2	0	>3	0	0	0	0	3	0	1	1	0	1
P32.E. ASSECADORA														
Sí	957	>113	26	76	85	104	>175	15	88	50	29	<77	22	96
No	2937	264	67	216	305	270	438	33	328	185	125	354	80	271
No contesta	13	1	0	2	0	1	0	0	3	0	0	1	0	>3
P32.F. RENTAPLATS														
Sí	1921	>237	44	165	<154	174	>393	29	187	<69	74	<162	44	190
No	1970	<140	49	129	>236	201	<221	19	227	>166	80	>267	57	177
No contesta	15	1	0	1	1	0	0	0	4	0	0	3	0	3
P32.G. MÚTUA MÈDICA PRIVADA														
Sí	1244	>181	23	87	127	130	>248	20	<99	<56	37	<108	<21	107
No	2627	<192	70	205	260	241	<358	28	>315	178	117	323	79	261
No sap	16	2	0	0	1	1	>6	0	3	0	0	1	1	0
No contesta	19	2	0	2	2	4	2	0	1	1	0	0	0	3
P32.H. SEGONA RESIDÈNCIA														
Sí	933	101	22	74	78	74	152	11	93	53	43	89	15	>128
No	2950	273	72	219	311	301	459	37	323	181	111	337	85	<241
No contesta	23	4	0	2	1	1	2	0	3	0	1	5	1	2
P32.I. COTXE PARTICULAR														
Sí	2695	283	66	227	<227	252	>490	36	263	<125	107	273	63	284
No	1196	<93	28	<65	>164	124	<124	12	>154	>110	46	>157	38	<82
No contesta	15	2	0	2	0	0	0	0	1	0	1	3	0	>5

Absoluts ponderats	Total	BARRI DE RESIDÈNCIA												
		Centre	Sanfeliu	Sant Josep	La Torrassa	Collblanc	Santa Eulàlia	Granvia Sud	La Florida	Les Planes	Can Serra	Pubilla Cases	El Gornal	Bellvitge
Base Total	3906	378	94	295	391	376	614	48	418	235	154	432	102	371
P33. EM PODRIA DIR A QUINA CLASSE SOCIAL CREU QUE PERTANY VOSTÈ?														
Classe alta	4	0	0	0	0	0	0	0	0	>3	0	0	0	0
Classe mitjana-alta	121	15	2	11	11	<5	>29	3	12	10	3	8	2	10
Classe mitjana-mitjana	1875	207	42	146	177	205	318	24	184	<91	71	188	45	176
Classe mitjana-baixa	1315	112	31	102	143	113	192	15	144	83	62	162	33	123
Classe baixa	436	32	16	23	46	39	53	5	59	>40	12	51	>20	39
No sap	85	7	1	6	7	5	15	0	10	5	3	15	0	9
No contesta	69	5	0	6	6	9	6	0	9	3	2	8	2	>13
P34. SUMANT ELS INGRESSOS NETS MENSUALS DE TOTS ELS MEMBRES DE LA SEVA LLAR, APROXIMADAMENT QUINS SÓN ELS INGRESSOS FAMILIARS NETS QUE ENTREN CADA MES A CASA SEVA?														
Fins a 1.000 €	655	<44	18	<33	78	60	<69	6	77	>76	35	74	>33	53
De 1.001 € a 2.000 €	1160	<91	35	82	111	117	156	17	127	75	46	>157	30	116
De 2.001 € a 3.000 €	683	73	19	51	61	62	>131	11	67	<28	24	61	14	>82
De 3.001 € a 4.000 €	245	>38	6	>28	26	26	50	6	<12	9	5	20	4	16
De 4.001 € a 5.000 €	78	>20	1	5	4	>14	17	1	5	4	0	<1	1	5
Més de 5.000 €	57	8	1	6	2	6	>25	2	4	1	0	<0	0	1
No sap	284	21	3	17	>40	28	44	1	37	15	11	36	7	23
No contesta	745	84	11	>74	68	63	122	3	90	<27	33	82	12	74
Mitjana	1862,68	2240,09	1789,67	2050,23	1722,51	1940,74	2213,19	2173,63	1678,92	1467,42	1523,14	1622,84	1470,30	1811,86
Desviació	1091,02	1244,32	999,72	1124,85	1006,97	1155,14	1258,94	1228,75	975,90	969,70	818,44	818,81	940,82	906,70
Casos	2878	273	79	204	282	284	448	44	291	193	111	313	82	274
P35. A DIA D'AVUI, A CASA SEVA PODRIEN FER FRONT A UNA DESPESA IMPREVISTA DE 300€?														
Sí	2613	>291	64	216	250	250	427	35	274	135	103	266	52	248
No	1082	<74	26	<58	118	111	147	11	121	>91	44	135	>46	97
No sap	110	5	2	12	11	<4	23	1	12	6	4	18	2	12
No contesta	101	8	1	8	11	11	17	1	10	2	2	13	1	14
P36. I A CASA SEVA, EN ELS ÚLTIMS DOTZE MESOS, S'HAN ENDARRERIT EN EL PAGAMENT D'ALGUN REBUT DE LLUM, AIGUA, GAS, LLOGUER, HIPOTECA O ALGUN ALTRE TIPUS DE PRÉSTEC?														
Sí	411	<19	13	<17	>55	34	57	8	55	>43	17	43	>22	<27
No	3393	351	79	270	328	330	539	39	353	187	135	373	78	332
No sap	32	2	1	2	1	2	6	0	4	2	0	5	1	5
No contesta	71	6	1	6	6	9	11	0	7	2	2	11	1	8

RECORD DE VOT A LES ELECCIONS MUNICIPALS

Absoluts ponderats	Total	RECORD DE VOT MUNICIPALS														
		PP	C's	CIU	ERC	PSC	Canviem L'H	CUP	Guanyem L'H	Altres	En blanc	Nul	No va votar	NS/NR	NC	
Base Total	3906	144	233	96	261	817	100	68	42	291	65	9	889	342	550	
P0. VOSTÈ ESTÀ EMPADRONAT A LA CIUTAT DE L'HOSPITALET?																
Sí	3906	144	233	96	261	817	100	68	42	291	65	9	889	342	550	
P1. EM PODRIA DIR SI VOSTÈ SE SENT MOLT, BASTANT, POC O GENS SATISFET DE VIURE AL SEU BARRI?																
Molt satisfet	961	>47	49	25	<47	>246	21	16	8	70	13	3	219	83	<112	
Bastant satisfet	1734	50	112	41	132	340	54	37	23	119	21	5	395	158	249	
Poc satisfet	832	28	51	19	57	162	19	12	6	75	>22	1	188	78	113	
Gens satisfet	335	17	20	12	22	62	4	3	4	24	5	0	75	22	>66	
No sap	37	1	1	0	3	5	2	0	0	2	2	0	12	1	7	
No contesta	7	0	0	0	0	3	0	0	0	0	>2	0	0	0	2	
Molt + bastant satisfet	2695	97	161	65	179	585	75	53	32	189	34	8	614	240	361	
Poc + gens satisfet	1167	45	70	31	79	225	23	15	10	99	27	1	263	100	179	
NS/NC	44	1	1	0	3	7	2	0	0	2	>4	0	12	1	10	
P2. VOSTÈ CONSIDERA QUE EL SEU BARRI ÉS UN BARRI AMB IDENTITAT PRÒPIA DINS L'HOSPITALET?																
Sí	2774	102	157	67	183	618	66	47	30	204	42	7	637	245	371	
No	963	31	68	23	76	<169	26	16	12	76	20	2	206	75	>162	
No sap	165	>11	5	6	<2	30	8	5	0	11	3	0	46	>22	16	
No contesta	3	0	>2	0	0	1	0	0	0	0	0	0	0	0	1	
P3. EN COMPARACIÓ AMB ALTRES BARRIS DE L'HOSPITALET, CREU QUE EL SEU BARRI ÉS UN DELS MILLORS O UN DELS PITJORS?																
Un dels millors	2235	81	153	63	157	483	62	39	25	168	35	5	490	194	<278	
Un dels pitjors	820	32	42	13	50	171	20	13	11	71	>22	3	202	<51	117	
Ni un dels millors ni un dels pitjors	668	23	33	15	40	134	11	10	5	46	<4	1	157	>77	112	
No sap	177	8	4	4	13	29	7	5	0	6	4	0	38	17	>40	
No contesta	6	0	0	0	0	1	0	0	0	0	0	0	1	1	2	

Absoluts ponderats	Total	RECORD DE VOT MUNICIPALS														
		PP	C's	CIU	ERC	PSC	Canviem L'H	CUP	Guanyem L'H	Altres	En blanc	Nul	No va votar	NS/NR	NC	
Base Total	3906	144	233	96	261	817	100	68	42	291	65	9	889	342	550	
P4. QUÈ ÉS EL QUE MÉS LI AGRADA DEL SEU BARRI?																
Ben comunicat	208	7	<4	7	>27	55	>10	1	0	15	2	0	<30	21	28	
La gent, l'ambient	450	23	20	11	22	101	13	10	7	29	7	1	>123	28	56	
Situació geogràfica, prop de Barcelona	144	3	11	4	>17	34	3	1	1	14	2	0	24	11	20	
Transport públic	435	13	32	15	23	83	10	4	6	35	5	2	97	40	68	
Parcs i espais verds	272	11	19	3	<8	68	<1	8	3	16	>10	1	>78	22	<25	
Té de tot a prop	363	15	23	8	25	75	7	5	4	29	6	1	<63	>45	57	
Tranquil·litat	387	7	21	7	18	83	15	9	3	22	8	2	>129	23	<39	
Comerç: botigues, mercats, centres comercials	263	14	22	8	>29	<40	6	2	2	25	<0	0	63	15	36	
Activitats, festes, locals d'oci	42	0	3	0	5	<3	1	>2	0	6	1	0	13	2	6	
Està net, cuidat	31	2	>5	0	>8	4	0	0	0	1	0	0	6	2	4	
És el meu barri, hi porto tota la vida, m'agrada	53	3	5	0	1	15	3	2	1	4	2	0	<5	5	8	
Seguretat ciutadana	24	0	2	1	0	3	0	0	0	2	0	0	>10	0	4	
Equipaments i serveis	66	0	3	0	1	15	3	1	0	8	>4	0	22	3	6	
Orografia, és pla	19	1	0	0	2	2	0	>2	0	0	>2	0	4	3	2	
Diversitat, multiculturalitat	39	1	3	0	1	6	2	>3	1	4	0	0	12	2	3	
Amics / familiars viuen al barri	26	1	0	0	0	5	1	1	>3	>5	0	0	7	2	1	
Cèntric, a prop del centre	27	1	2	0	3	3	1	>3	0	2	0	0	7	1	4	
Està millorant: obres, reformes, millores, etc.	48	3	2	>4	4	13	0	0	0	0	1	0	6	6	9	
No hi ha aglomeracions / No hi ha molts immigrants	25	0	2	1	3	5	0	0	>1	0	0	0	6	2	4	
Carrers, places i altres indrets concrets del barri	75	2	4	>6	7	12	0	0	1	3	2	0	15	>15	8	
Com un poble: tothom es coneix, identitat pròpia	127	3	7	5	14	25	>7	>6	1	7	2	0	20	10	20	
Aparcament	8	0	1	0	0	0	0	0	0	1	0	>1	1	0	>3	
Urbanisme: carrers amples, espais oberts, etc.	223	11	14	2	13	>76	9	5	3	23	2	0	<22	20	23	
Casc Antic: rambla, ajuntament, etc.	33	0	1	>4	1	8	1	0	0	2	0	0	5	4	7	
Avinguda de Carmen Amaya	8	1	0	0	0	3	0	0	0	0	0	0	2	1	0	
Plaça dels Veïns	2	0	0	0	0	0	0	0	>0	0	0	0	0	0	0	
Altres	34	0	3	1	2	5	0	0	0	1	0	0	7	>9	6	
Tot	46	4	1	0	0	10	0	0	0	2	1	0	11	3	>15	
Res	219	8	15	6	14	<32	4	1	3	12	6	0	51	16	>51	
No sap	202	8	6	2	11	31	3	2	0	23	3	0	48	>33	33	
No contesta	7	0	>2	0	0	1	0	0	0	0	0	0	1	0	2	
P5. EN ELS ÚLTIMS DOS ANYS, VOSTÈ CREU QUE EL SEU BARRI HA MILLORAT O HA EMPITJORAT?																
Ha millorat	1435	51	<64	36	88	322	41	23	16	107	26	5	>385	116	<154	
Ha empitjorat	1499	63	106	41	107	311	30	17	17	124	23	5	<267	138	>251	
Continua igual	883	26	61	16	62	170	26	>27	9	60	15	0	214	71	126	
No sap	88	3	2	3	4	14	3	2	0	<0	1	0	23	>16	17	
P6. I, DE CARA AL FUTUR, EN ELS PROPERS DOS ANYS VOSTÈ CREU QUE EL SEU BARRI MILLORARÀ O EMPITJORARÀ?																
Millorarà	1783	<50	98	42	127	400	49	25	26	130	26	5	>462	149	<193	
Empitjorarà	1202	52	83	25	86	236	21	19	11	96	28	2	248	99	>196	
Continuarà igual	361	19	26	11	17	63	10	>15	3	29	2	0	90	33	45	
No sap	553	21	25	18	30	118	19	9	2	35	9	3	<87	61	>115	
No contesta	7	>1	1	0	1	0	0	0	0	0	0	0	2	0	1	

Absoluts ponderats	Total	RECORD DE VOT MUNICIPALS														
		PP	C's	CIU	ERC	PSC	Canviem L'H	CUP	Guanyem L'H	Altres	En blanc	Nul	No va votar	NS/NR	NC	
Base Total	3906	144	233	96	261	817	100	68	42	291	65	9	889	342	550	
P7. QUIN DIRIA QUE ÉS L'ESPAI O EL LLOC MÉS EMBLEMÀTIC DEL SEU BARRI?																
Els parcs	9	1	0	0	0	1	0	0	0	0	0	0	4	2	1	
Parc de Can Buxeres	39	1	4	1	2	8	0	0	1	4	0	0	10	2	5	
Parc de la Serp	123	2	7	3	13	25	6	5	1	>16	2	0	23	7	15	
Parc de les Planes	107	3	6	1	<0	19	2	0	3	7	>5	0	>42	8	12	
Parc de la Torrassa	49	1	0	0	4	7	2	1	0	2	0	0	>23	2	5	
Parc de la Marquesa	121	3	5	>9	12	21	1	1	0	8	1	0	31	13	15	
Parc dels Ocellets	67	4	8	0	3	11	1	0	1	>10	1	0	19	1	9	
Parc de l'Alhambra	52	0	>8	0	2	17	0	0	0	<0	0	0	10	6	10	
Parc de Bellvitge	77	1	5	1	3	20	0	>6	0	7	1	>1	19	3	9	
Altres parcs	24	0	0	0	0	>9	0	0	0	0	0	0	7	2	4	
Rambla de Just Oliveras	145	7	7	6	14	33	>8	1	2	7	0	0	23	9	28	
Carrer del Xipreret	33	0	0	0	2	5	2	0	>2	2	0	0	8	6	5	
Plaça de l'Ajuntament	135	1	4	>11	>16	19	>8	>8	4	8	4	0	<19	8	27	
Rambla de la Marina	52	1	2	0	1	16	1	0	0	5	0	0	8	6	10	
Plaça / Passeig dels Cirerers	23	1	3	0	1	5	0	0	1	1	1	0	6	2	1	
Plaça de les Comunitats	13	1	1	0	0	5	0	0	>1	0	0	0	3	1	1	
Plaça Espanyola	193	7	6	5	17	38	2	6	2	10	1	1	46	12	>39	
Plaça de l'Escorça	34	3	2	0	>6	11	0	2	0	0	0	0	6	0	4	
Plaça de Francesc Macià i Llussà	48	0	4	2	6	8	>4	2	2	6	2	0	6	2	6	
Plaça de Pius XII	32	0	4	0	2	8	0	2	0	4	0	>2	8	2	2	
Plaça d'Europa	51	0	4	2	4	15	0	0	0	4	0	0	<0	8	>13	
Avinguda del Masnou	47	0	4	1	0	10	>3	0	0	5	2	0	7	7	9	
Carrer de la Primavera	40	3	2	0	3	10	1	0	0	4	0	0	9	2	5	
Plaça de la Llibertat	19	0	1	0	0	4	0	0	>1	>7	0	0	5	1	0	
Plaça de la Bòbila	96	7	4	1	4	16	1	0	0	9	3	0	25	9	17	
Plaça de la Carpa	84	3	7	1	4	21	4	0	0	9	0	0	16	7	12	
Avinguda de Tomás Giménez	24	1	3	0	0	7	1	0	0	0	0	0	7	4	1	
Avinguda de Carmen Amaya	55	4	2	2	0	13	0	0	1	5	2	0	17	4	4	
Passeig de Bellvitge	57	2	6	0	2	>21	0	0	0	5	2	0	<6	6	7	
Plaça dels Veïns	25	0	1	0	>5	5	0	0	>2	1	0	0	5	2	2	
Avinguda de Miraflores	19	0	3	0	1	5	0	0	>1	1	>1	0	5	0	1	
Plaça de Granada (Parc dels Escacs)	5	1	0	0	0	1	0	0	0	1	0	0	1	0	1	
Plaça d'Eivissa	15	0	1	0	3	>8	0	0	0	2	0	0	0	0	0	
Avinguda de Catalunya	7	0	0	0	0	2	0	0	0	0	0	0	3	1	0	
Carretera de Collblanc	8	0	>4	>1	0	1	0	0	0	0	>1	0	0	1	0	
Avinguda del Carrilet	7	0	0	0	0	1	0	0	0	0	0	0	3	>4	0	
Avinguda de Severo Ochoa	15	0	1	1	0	0	0	>1	0	0	0	0	7	0	3	
Carrer de Lluís Companys	10	0	0	0	0	1	>1	0	0	>3	0	0	2	0	3	
Carrer de Santa Eulàlia	13	0	2	0	>6	2	0	0	0	0	0	0	0	2	2	
Carrer de Pareto	10	0	>4	0	0	2	0	0	0	0	0	0	2	0	2	
Avinguda de Josep Tarradellas i Joan	5	0	0	0	1	2	0	0	0	0	0	0	0	>2	0	
Carrer d'Enric Prat de la Riba	5	>1	1	0	1	1	0	0	0	0	0	0	1	0	0	
Carrer de l'Emigrant	3	0	0	0	0	1	0	0	0	0	0	0	1	0	0	
Plaça del Repòs	1	0	0	0	0	0	0	0	0	0	0	0	0	0	0	
Avinguda de la Granvia de L'Hospitalet	27	3	2	0	0	8	>4	0	0	0	0	0	2	0	7	
Plaça dels Avis	8	0	0	>2	>2	2	0	0	0	2	0	0	0	0	0	
Plaça de Milagros Consarnau i Sabaté	6	>2	>2	0	0	0	0	0	0	>2	0	0	0	0	0	
Plaça Provençana	6	>2	0	0	>2	2	0	0	0	0	0	0	0	0	0	
Avinguda del Torrent Gornal	4	0	0	0	>1	1	0	0	0	0	0	0	1	0	0	
Plaça de la Mare de Déu del Pilar	4	0	0	0	0	1	0	0	0	0	0	0	1	1	0	
Plaça de la Cultura	6	0	>2	0	0	1	0	0	0	0	0	0	1	1	0	
Altres carrers i places	96	4	5	>5	<1	19	1	1	1	11	0	0	21	>14	12	
Parròquia de Santa Eulàlia de Provençana	53	2	4	0	>8	6	>4	2	2	4	>4	0	11	<0	8	
Parròquia de la Mare de Déu de la Llum	24	>4	3	0	1	3	0	0	0	0	0	0	5	1	7	

Absoluts ponderats	Total	RECORD DE VOT MUNICIPALS													
		PP	C's	CIU	ERC	PSC	Canviem L'H	CUP	Guanyem L'H	Altres	En blanc	Nul	No va votar	NS/NR	NC
Base Total	3906	144	233	96	261	817	100	68	42	291	65	9	889	342	550
...															
Ermita de la Mare de Déu de Bellvitge	75	2	7	0	3	19	2	1	0	>13	2	>1	<7	6	12
Parròquia de Santa Eulàlia de Mèrida	6	0	0	>1	0	0	0	0	0	>2	0	0	1	1	0
Altres esglésies	11	0	0	0	0	5	0	0	0	0	>2	0	1	2	1
Ajuntament	21	0	3	1	0	3	0	0	0	2	>2	0	5	2	2
Casino del Centre	5	0	0	0	>2	0	0	0	0	1	0	0	1	0	0
Ciutat de la Justícia	26	0	4	0	2	2	0	0	0	0	0	0	8	>7	4
Blocs Florida	52	3	1	0	1	8	0	1	0	1	0	0	>27	8	2
El pirulo	13	0	0	0	0	0	1	0	0	1	>1	>2	2	>3	1
Altres edificis	32	1	0	0	3	3	0	1	0	>7	0	0	11	2	4
Centre comercial La Farga	64	2	6	1	6	11	3	1	0	9	0	0	14	6	8
Centre comercial Gran Via 2	47	0	2	3	6	7	2	2	0	4	0	0	12	2	6
Mercat de Collblanc	180	7	12	5	>27	39	6	4	4	12	2	0	32	15	16
Mercat dels ocellets	6	0	1	0	1	0	0	0	0	1	0	0	1	0	1
Mercat de Santa Eulàlia	90	2	4	4	8	23	2	>8	2	2	0	0	15	>15	6
Mercat de La Florida	63	2	5	3	1	14	2	2	1	6	0	0	11	4	11
Mercat de Can Serra	5	0	0	0	0	0	0	0	0	0	0	0	2	0	1
Merca-2 Bellvitge	13	0	1	0	0	3	0	>1	>1	0	0	0	1	0	>5
Altres mercats	9	0	0	0	>3	2	0	>1	0	0	0	0	1	0	2
Bars / restaurants	5	0	0	0	0	1	0	0	0	0	0	0	>3	0	0
Discoteques / sales de concerts / locals nocturns	3	>1	0	0	0	1	0	0	0	1	0	0	0	0	0
Altres locals d'oci	2	0	0	0	0	1	0	0	0	0	0	0	0	>1	0
Teatre Joventut	6	0	0	0	0	1	0	0	0	0	>1	0	1	1	1
Centre cultural metropolità Tecla Sala	32	2	0	0	2	7	2	>2	0	5	>2	0	7	0	4
Col·legi Xaloc	2	0	0	0	0	0	0	0	0	0	0	0	1	0	0
Escola Frederic Mistral	1	0	0	0	0	0	0	0	>0	0	0	0	1	0	0
Col·legi Sant Josep Obrer	5	0	1	>1	1	0	0	0	0	0	0	0	1	0	0
Biblioteca de Can Sumarro	9	0	0	1	0	1	>2	0	0	0	0	0	0	0	>5
Biblioteca de La Florida	4	0	0	0	1	0	0	0	0	0	0	0	1	1	1
Biblioteca La Bòbila	3	0	>1	0	0	0	0	0	0	0	0	0	2	0	0
Biblioteca de Bellvitge	9	0	0	0	0	3	0	0	0	0	>1	0	2	1	1
Hospital de Bellvitge	8	1	0	0	1	3	0	0	0	1	0	0	1	0	0
Hospital General de l'Hospitalet	47	1	1	0	1	13	3	0	1	5	1	0	11	<0	8
CAP de la Ronda de La Torrassa	4	0	0	0	0	0	0	0	0	0	0	0	1	>2	0
CAP de Sanfeliu	2	0	0	0	0	1	0	0	0	0	0	0	1	0	0
Poliesportiu Municipal de Les Planes	4	0	1	0	0	1	0	0	0	0	>1	0	1	0	1
Poliesportiu Municipal de SanFeliu	8	0	1	0	0	1	0	0	0	0	0	0	4	0	0
Poliesportiu Municipal Gornal	3	0	0	0	0	1	0	0	0	0	0	0	0	1	0
Complex Esportiu L'Hospitalet Nord	4	0	0	0	0	0	0	0	0	0	0	0	1	0	>3
Camp Municipal de futbol Pubilla Casas	4	0	0	0	0	1	0	0	0	0	0	0	3	0	0
Camp Municipal de futbol El Gornal	1	0	0	0	0	1	0	0	0	0	0	0	0	0	0
Casal Municipal per la gent gran de Sanfeliu	1	0	0	0	0	0	0	0	0	0	0	0	0	0	0
Casal Municipal per la gent gran de La Florida	3	0	0	0	0	0	0	0	0	0	0	0	1	1	1
Casal Municipal per la gent gran de Gornal	2	0	0	0	0	0	0	0	0	0	0	0	1	0	0
Casal Cívic Hospitalet de Llobregat - Gornal	7	0	1	0	1	2	0	0	0	0	0	0	2	0	0
Regidoria del Districte VI - Bellvitge / Gornal	3	0	0	0	0	1	0	0	0	0	0	0	0	>2	0
Parc de Bombers de L'Hospitalet de Llobregat	4	0	0	0	0	0	0	0	0	1	0	0	>3	0	0
Altres equipaments culturals	8	0	0	0	1	3	0	0	0	1	0	0	1	0	3
Altres equipaments educatius	4	0	0	0	0	0	0	0	0	>1	0	0	1	1	0
Altres biblioteques	4	0	0	0	0	0	>1	0	0	1	0	0	1	0	1
Altres equipaments sanitaris	2	0	0	0	0	1	0	0	0	0	0	0	0	>1	0
Altres equipaments esportius	7	0	0	0	0	0	0	0	0	1	0	0	>6	0	0
Altres equipaments	18	0	1	2	2	6	0	0	0	0	0	0	3	3	2
Parada de metro de Pubilla Cases	11	0	0	0	0	1	>1	>1	0	1	0	0	4	0	1
Estació de RENFE de Bellvitge	4	>1	0	0	1	1	0	0	0	0	0	0	1	0	0
Parada de metro de Can Boixeres	1	0	0	0	0	0	0	0	>0	0	0	0	0	0	0
Altres parades i estacions de transport públic	11	0	1	0	0	2	1	0	0	2	0	0	2	1	1

Absoluts ponderats	Total	RECORD DE VOT MUNICIPALS													
		PP	C's	CIU	ERC	PSC	Canviem L'H	CUP	Guanyem L'H	Altres	En blanc	Nul	No va votar	NS/NR	NC
Base Total	3906	144	233	96	261	817	100	68	42	291	65	9	889	342	550
...															
Altres	12	0	>3	0	0	4	0	0	0	0	0	0	3	1	0
La zona de la fira	10	0	0	>2	0	2	0	0	0	2	0	0	0	0	>4
Mercadona	8	0	0	0	0	1	0	0	0	0	0	0	>6	0	0
El casc antic	8	0	0	>1	1	2	0	0	0	0	0	0	1	1	1
Pont de Santa Eulàlia	4	0	0	0	0	0	0	0	0	>3	0	0	0	1	0
Les festes del barri	3	0	0	0	0	0	0	0	0	1	0	0	1	0	0
Camp Nou	12	0	1	1	1	1	0	0	0	0	0	0	5	1	1
Parc de Can Vidalet	9	0	1	0	0	3	0	0	0	0	0	0	0	>3	1
Altres indrets fora de L'Hospitalet	18	1	1	0	0	3	0	0	0	>4	0	0	5	2	1
Res	86	4	8	0	5	21	2	1	0	4	0	0	18	4	>19
No sap	515	>31	22	13	24	104	7	<1	<0	<23	12	2	134	>62	81
No contesta	13	0	1	1	0	2	0	0	0	0	>2	0	5	1	2

Absoluts ponderats	Total	RECORD DE VOT MUNICIPALS														
		PP	C's	CIU	ERC	PSC	Canviem L'H	CUP	Guanyem L'H	Altres	En blanc	Nul	No va votar	NS/NR	NC	
Base Total	3906	144	233	96	261	817	100	68	42	291	65	9	889	342	550	
P8-D. FER ACTIVITATS D'OCI																
Al seu barri	1356	57	76	38	<54	>320	32	18	17	103	15	5	316	110	195	
A altres barris de L'Hospitalet	577	22	34	16	<24	121	22	14	3	46	14	0	>168	37	<57	
Fora de L'Hospitalet	1472	<35	100	30	>153	<251	39	34	21	126	26	4	321	123	208	
No fa mai aquesta activitat	441	>26	19	12	26	>112	5	3	1	<13	8	0	<72	>64	>78	
No sap	52	2	3	0	4	12	0	0	0	2	1	0	11	5	11	
No contesta	8	1	0	0	0	2	0	0	0	1	0	0	1	2	0	
Base Fa activitats d'oci	3465	117	214	84	234	706	94	66	41	278	57	9	817	277	471	
Al seu barri	1356	57	76	38	<54	>320	32	18	17	103	15	5	316	110	195	
A altres barris de L'Hospitalet	577	22	34	16	<24	121	22	14	3	46	14	0	>168	37	<57	
Fora de L'Hospitalet	1472	<35	100	30	>153	<251	39	34	21	126	26	4	321	123	208	
No sap	52	2	3	0	4	12	0	0	0	2	1	0	11	5	11	
No contesta	8	1	0	0	0	2	0	0	0	1	0	0	1	2	0	
Base Total	3906	144	233	96	261	817	100	68	42	291	65	9	889	342	550	
P8-E. QUEDAR AMB AMICS O FAMILIARS																
Al seu barri	2076	66	127	51	<108	472	53	41	23	151	34	8	476	>210	<255	
A altres barris de L'Hospitalet	518	24	22	14	31	104	15	7	8	44	9	0	138	38	63	
Fora de L'Hospitalet	1163	40	76	28	>107	216	31	20	11	87	20	1	254	<75	>196	
No fa mai aquesta activitat	63	5	3	1	6	14	0	0	0	3	1	0	8	>12	11	
No sap	82	>8	4	1	6	11	1	0	0	6	1	0	13	7	>22	
No contesta	4	0	0	0	>1	0	0	0	0	0	0	0	0	0	>2	
Base Queda amb amics o familiars	3842	139	230	95	255	803	100	68	42	288	64	9	881	330	538	
Al seu barri	2076	66	127	51	<108	472	53	41	23	151	34	8	476	>210	<255	
A altres barris de L'Hospitalet	518	24	22	14	31	104	15	7	8	44	9	0	138	38	63	
Fora de L'Hospitalet	1163	40	76	28	>107	216	31	20	11	87	20	1	254	<75	>196	
No sap	82	>8	4	1	6	11	1	0	0	6	1	0	13	7	>22	
No contesta	4	0	0	0	>1	0	0	0	0	0	0	0	0	0	>2	
Base Total	3906	144	233	96	261	817	100	68	42	291	65	9	889	342	550	
P8-F. PASSEJAR																
Al seu barri	2299	92	122	55	138	515	53	40	25	162	40	9	518	205	325	
A altres barris de L'Hospitalet	523	19	36	13	27	123	19	7	5	41	9	0	124	35	65	
Fora de L'Hospitalet	946	29	67	26	>89	<150	22	17	11	85	15	0	221	80	134	
No fa mai aquesta activitat	68	5	3	2	4	16	3	3	0	1	1	0	14	8	10	
No sap	67	0	5	1	3	13	3	1	0	2	0	0	11	>14	13	
No contesta	4	0	0	0	0	0	0	0	0	0	0	0	1	0	>2	
Base Passeja	3838	139	230	94	257	801	97	65	42	290	64	9	875	334	540	
Al seu barri	2299	92	122	55	138	515	53	40	25	162	40	9	518	205	325	
A altres barris de L'Hospitalet	523	19	36	13	27	123	19	7	5	41	9	0	124	35	65	
Fora de L'Hospitalet	946	29	67	26	>89	<150	22	17	11	85	15	0	221	80	134	
No sap	67	0	5	1	3	13	3	1	0	2	0	0	11	>14	13	
No contesta	4	0	0	0	0	0	0	0	0	0	0	0	1	0	>2	

Absoluts ponderats	Total	RECORD DE VOT MUNICIPALS													
		PP	C's	CIU	ERC	PSC	Canviem L'H	CUP	Guanyem L'H	Altres	En blanc	Nul	No va votar	NS/NR	NC
Base Total	3906	144	233	96	261	817	100	68	42	291	65	9	889	342	550
P8-G. FER ESPORT, JA SIGUI A L'AIRE LLIURE O EN UN RECINTE TANCAT															
Al seu barri	1602	54	113	38	<86	356	42	23	17	129	23	5	358	130	227
A altres barris de L'Hospitalet	452	14	27	12	32	87	12	13	>10	40	12	1	116	<25	53
Fora de L'Hospitalet	726	17	48	25	>70	<120	19	>21	10	>72	10	2	168	48	95
No fa mai aquesta activitat	1102	>58	<44	21	71	248	22	12	<5	<51	19	0	246	>135	169
No sap	23	1	0	0	2	4	>4	0	0	0	1	0	1	3	5
No contesta	2	0	0	0	0	>2	0	0	0	0	0	0	0	0	0
Base Fa esport	2804	86	189	75	190	569	77	56	37	241	46	9	643	206	381
Al seu barri	1602	54	113	38	<86	356	42	23	17	129	23	5	358	130	227
A altres barris de L'Hospitalet	452	14	27	12	32	87	12	13	10	40	12	1	116	25	53
Fora de L'Hospitalet	726	17	48	25	>70	<120	19	21	10	72	10	2	168	48	95
No sap	23	1	0	0	2	4	>4	0	0	0	1	0	1	3	5
No contesta	2	0	0	0	0	>2	0	0	0	0	0	0	0	0	0
Base Total	3906	144	233	96	261	817	100	68	42	291	65	9	889	342	550
P8-H. ANAR DE TAPES O DE RESTAURANTS															
Al seu barri	1643	51	108	45	<86	363	50	30	21	131	24	7	394	<120	214
A altres barris de L'Hospitalet	624	14	44	9	31	>154	19	11	12	50	15	1	154	42	<69
Fora de L'Hospitalet	1150	39	70	37	>110	<189	27	23	9	90	22	1	256	100	178
No fa mai aquesta activitat	417	>36	<11	5	27	97	<4	<1	1	<16	4	0	<73	>72	69
No sap	68	4	<0	0	6	14	0	3	0	5	0	0	10	8	>18
No contesta	4	0	0	0	0	1	0	0	0	0	0	0	2	0	1
Base Va de tapes o de restaurants	3489	107	222	91	233	720	96	67	41	276	61	9	816	270	480
Al seu barri	1643	51	108	45	<86	363	50	30	21	131	24	7	394	120	214
A altres barris de L'Hospitalet	624	14	44	9	31	>154	19	11	12	50	15	1	154	42	69
Fora de L'Hospitalet	1150	39	70	37	>110	<189	27	23	9	90	22	1	256	100	178
No sap	68	4	<0	0	6	14	0	3	0	5	0	0	10	8	>18
No contesta	4	0	0	0	0	1	0	0	0	0	0	0	2	0	1

Absoluts ponderats	Total	RECORD DE VOT MUNICIPALS														
		PP	C's	CIU	ERC	PSC	Canviem L'H	CUP	Guanyem L'H	Altres	En blanc	Nul	No va votar	NS/NR	NC	
Base Total	3906	144	233	96	261	817	100	68	42	291	65	9	889	342	550	
P9. VOSTÈ CONSIDERA QUE ESTÀ MOLT, BASTANT, POC O GENS INFORMAT DEL QUE PASSA AL SEU BARRI?																
Molt informat	314	11	17	11	27	>83	11	4	1	23	1	1	65	24	36	
Bastant informat	1489	52	85	36	113	>369	35	31	24	111	18	1	<279	121	213	
Poc informat	1702	66	114	46	99	<290	46	25	17	129	>39	5	>430	152	243	
Gens informat	349	11	15	<3	20	61	6	7	0	26	6	1	>104	41	49	
No sap	46	4	2	0	1	12	2	1	0	2	1	0	8	3	9	
No contesta	7	0	0	0	0	2	0	0	0	0	0	0	3	1	0	
Molt + bastant informat	1803	63	102	47	140	>451	46	35	25	134	<19	2	<344	145	249	
Poc + gens informat	2051	77	129	49	119	<351	51	32	17	155	45	7	>533	193	292	
NS/NC	52	4	2	0	1	15	2	1	0	2	1	0	11	4	9	
P10. I LI AGRADARIA ESTAR MÉS INFORMAT SOBRE EL QUE PASSA AL SEU BARRI?																
Sí	2638	98	176	67	177	549	74	41	31	198	45	8	583	224	366	
No	1205	45	<54	29	78	249	25	27	11	88	20	2	295	106	179	
No sap	55	1	2	0	4	17	0	1	0	5	0	0	9	>12	3	
No contesta	7	0	0	0	1	2	1	0	0	0	0	0	2	0	1	
Base Li agradaria estar més informat	2638	98	176	67	177	549	74	41	31	198	45	8	583	224	366	
P10-A. I PER QUIN MITJÀ PREFERIRIA ESTAR MÉS INFORMAT DEL QUE PASSA AL SEU BARRI?																
Una revista o butlletí del barri	1119	46	88	32	74	246	26	13	12	73	19	4	<194	95	>198	
Cartells de porteria	136	>10	9	3	<3	27	2	1	3	7	2	0	36	12	22	
Fulletons a la bústia	439	22	22	15	<18	89	14	9	3	28	10	1	101	47	60	
Xarxes socials com Facebook o Twitter	633	<6	41	<7	>58	120	>26	12	10	>71	12	2	>184	40	<44	
Missatges al mòbil	171	6	6	7	16	42	1	4	2	11	0	0	47	13	15	
(Espontani) Correu electrònic	27	0	3	1	0	5	>3	1	0	2	0	0	7	0	4	
(Espontani) Premsa	23	1	1	0	4	5	1	0	0	1	0	0	3	2	4	
(Espontani) Televisió	19	1	0	0	1	3	0	0	0	1	0	0	4	>5	3	
Altres	22	0	4	2	1	4	0	0	>1	1	0	0	1	1	6	
Tots	3	0	0	0	>1	0	0	0	0	0	0	0	0	0	1	
Cap d'aquests	19	1	1	0	0	7	0	0	0	0	1	0	3	4	1	
No sap	26	2	0	1	1	1	1	0	0	3	0	0	4	4	>8	
No contesta	2	>1	0	0	0	0	0	0	0	0	0	0	0	1	0	
Base Esmenta un mitjà	2588	93	175	66	174	540	74	41	31	196	44	8	576	216	355	
P10-B. I EN SEGON LLOC?																
Una revista o butlletí del barri	576	18	38	12	48	106	20	11	4	46	13	2	>153	43	<61	
Cartells de porteria	364	15	22	6	<12	80	13	10	7	31	5	2	76	33	54	
Fulletons a la bústia	602	19	41	23	46	123	19	5	7	37	14	1	128	55	83	
Xarxes socials com Facebook o Twitter	470	11	29	9	37	100	12	10	9	34	8	2	110	34	65	
Missatges al mòbil	271	13	21	3	20	56	5	4	4	22	3	0	70	18	32	
(Espontani) Correu electrònic	24	1	1	0	1	3	2	0	0	4	1	0	2	1	6	
(Espontani) Premsa	11	0	0	1	0	4	0	0	0	2	0	0	0	2	1	
(Espontani) Televisió	20	0	1	>3	1	5	0	0	0	2	0	0	4	1	3	
Altres	19	0	0	>2	0	>8	0	0	0	1	0	0	2	0	5	
Cap més	232	>15	20	6	11	56	2	2	0	15	<0	0	<31	>29	>45	

Absoluts ponderats	Total	RECORD DE VOT MUNICIPALS													
		PP	C's	CIU	ERC	PSC	Canviem L'H	CUP	Guanyem L'H	Altres	En blanc	Nul	No va votar	NS/NR	NC
Base Total	3906	144	233	96	261	817	100	68	42	291	65	9	889	342	550
P11. EN UNA ESCALA DEL 0 AL 10, COM VALORARIA VOSTÈ LA GESTIÓ DE L'ACTUAL AJUNTAMENT?															
0	179	11	11	3	14	<22	3	3	2	15	4	0	48	14	30
1	42	4	3	0	3	4	1	1	0	6	2	0	7	2	9
2	98	4	8	0	6	<10	1	3	1	12	3	>2	23	7	17
3	148	5	13	>11	>17	<15	>9	3	2	14	1	0	29	12	17
4	262	7	21	7	20	<37	8	>11	>7	>33	4	0	45	20	42
5	700	26	42	9	51	<109	19	15	7	61	10	1	171	62	116
6	739	18	56	>27	56	148	26	19	10	55	18	2	<136	65	105
7	752	26	35	14	53	>190	27	8	8	52	13	2	167	61	95
8	566	23	30	12	32	>173	<4	<2	5	<27	3	1	140	53	<62
9	130	2	5	1	4	>42	2	0	0	4	1	0	>45	14	<8
10	101	>8	1	4	2	>32	0	0	0	5	3	0	31	6	8
No sap	173	10	6	7	<3	32	<0	1	0	9	3	0	42	>23	>37
No contesta	16	1	0	1	0	1	0	>2	0	0	0	0	5	2	4
Mitjana	5,82	5,68	5,47	5,86	5,50	6,47	5,51	4,95	5,47	5,30	5,43	5,55	5,93	5,91	5,48
Desviació	2,19	2,59	2,12	2,06	2,12	1,98	1,83	1,79	1,85	2,16	2,36	2,15	2,32	2,13	2,18
Casos	3716	132	227	88	258	784	100	65	42	283	62	9	842	317	509
Suspès	729	30	>56	20	60	<89	22	>21	12	>79	15	2	153	56	114
Aprovat	2988	102	170	68	198	>695	78	44	30	204	47	7	689	261	394
NS/NC	190	11	6	8	<3	33	<0	3	0	9	3	0	47	>25	>41
Suspès	729	30	>56	20	60	<89	22	>21	12	>79	15	2	153	56	114
Bé	1440	43	98	36	106	<257	45	34	17	116	27	4	307	127	221
Notable	1318	49	65	26	85	>363	31	<10	13	79	16	4	306	114	<157
Excel·lent	230	10	7	6	<6	>75	2	<0	0	<9	4	0	>76	20	<16
NS/NC	190	11	6	8	<3	33	<0	3	0	9	3	0	47	>25	>41

Absoluts ponderats	Total	RECORD DE VOT MUNICIPALS														
		PP	C's	CIU	ERC	PSC	Canviem L'H	CUP	Guanyem L'H	Altres	En blanc	Nul	No va votar	NS/NR	NC	
Base Total	3906	144	233	96	261	817	100	68	42	291	65	9	889	342	550	
P12. I COM VALORARIA VOSTÈ LA GESTIÓ QUE L'ACTUAL AJUNTAMENT FA AL SEU BARRI?																
0	236	9	18	4	16	<28	3	5	3	20	4	0	64	17	>45	
1	52	4	6	2	3	8	>5	1	0	4	>4	0	9	2	6	
2	118	6	11	2	10	19	6	>5	3	12	3	>2	20	8	11	
3	178	4	11	8	>19	31	4	2	1	>23	6	0	32	16	20	
4	346	13	25	9	27	<50	12	9	>8	29	3	0	69	30	61	
5	719	26	41	14	48	<119	21	18	8	62	15	4	154	70	120	
6	698	18	50	23	57	146	19	11	5	62	8	1	143	54	100	
7	701	28	36	19	38	>183	18	11	8	39	11	1	163	59	88	
8	501	21	19	10	36	>147	9	4	3	32	9	1	109	50	<51	
9	138	1	6	0	4	>41	0	0	2	<2	0	0	>57	10	14	
10	91	4	<1	1	2	25	2	0	0	3	2	0	>40	6	<5	
No sap	118	8	9	4	2	19	0	0	0	4	1	0	27	>17	>26	
No contesta	12	>2	0	0	0	1	0	>2	0	0	0	0	3	2	2	
Mitjana	5,57	5,47	5,07	5,44	5,31	6,13	5,21	4,77	5,16	5,11	5,14	5,14	5,79	5,65	5,24	
Desviació	2,31	2,43	2,31	2,06	2,20	2,14	2,14	2,14	2,29	2,21	2,48	2,04	2,48	2,19	2,27	
Casos	3776	134	223	92	258	797	100	66	42	287	64	9	859	322	521	
Suspès	929	35	>71	25	74	<136	30	23	15	>88	20	2	194	73	143	
Aprovat	2847	98	153	67	184	>661	70	43	27	200	45	7	665	249	378	
NS/NC	130	>10	9	4	<2	20	0	2	0	4	1	0	30	>19	>28	
Suspès	929	35	>71	25	74	<136	30	23	15	>88	20	2	194	73	143	
Bé	1417	45	91	37	105	265	40	29	13	124	23	5	297	124	220	
Notable	1201	48	55	28	73	>330	27	15	11	<70	20	2	271	110	<140	
Excel·lent	229	5	7	1	<6	>67	2	<0	2	<5	2	0	>97	15	<18	
NS/NC	130	>10	9	4	<2	20	0	2	0	4	1	0	30	>19	>28	

Absoluts ponderats	Total	RECORD DE VOT MUNICIPALS														
		PP	C's	CIU	ERC	PSC	Canviem L'H	CUP	Guanyem L'H	Altres	En blanc	Nul	No va votar	NS/NR	NC	
Base Total	3906	144	233	96	261	817	100	68	42	291	65	9	889	342	550	
P13. QUÈ DEMANARIA A L'AJUNTAMENT QUE FES PEL SEU BARRI?																
Soterrar les vies del tren	32	0	1	0	>5	6	1	2	0	1	1	0	7	3	5	
Fomentar l'ocupació, l'economia	50	3	3	0	2	10	3	1	1	6	0	0	11	6	5	
Més activitats i espais culturals	22	0	1	0	3	4	1	0	0	4	0	0	8	0	1	
Milliores en equipaments educatius	37	1	2	1	0	6	1	>3	1	3	0	>2	8	4	5	
Milliores en transport públic	63	1	4	0	>9	11	1	0	1	5	>4	0	9	2	14	
Donar més informació	18	0	1	1	0	4	1	0	0	3	0	>1	3	2	2	
Més proximitat al ciutadà, més trepitjar el barri, més implicació	110	5	6	3	7	19	4	1	3	3	>6	0	16	11	>26	
Pacificar el trànsit: cotxes, bicis, carrils bici, etc.	17	2	3	0	1	2	0	0	0	0	0	0	4	2	2	
Més espais verds / Milliores en els espais verds	258	9	9	3	12	48	12	2	3	26	5	0	70	25	34	
Més seguretat i vigilància	703	29	46	15	44	>171	11	<2	9	43	13	3	172	<42	104	
Més neteja	731	28	>58	>28	53	151	13	14	7	50	9	0	<137	67	115	
Millorar l'aparcament	74	1	4	0	6	18	>5	2	>3	5	0	0	16	9	5	
Millor manteniment de l'espai públic	286	11	15	4	17	57	10	6	3	13	5	>2	62	>37	43	
Milliores en equipaments esportius	72	1	3	1	8	11	3	2	0	>10	3	0	>26	<0	4	
Milliores en equipaments i serveis per a la gent gran	28	2	0	0	1	10	0	0	0	0	0	0	6	3	5	
Milliores en equipaments sanitaris	26	2	3	0	2	7	0	1	0	2	0	0	5	2	3	
Abaixar els impostos	19	2	1	0	2	4	0	0	0	3	>2	0	5	2	0	
Milliores en comerç	54	1	4	>4	2	13	0	0	0	1	0	0	18	6	3	
Equipaments, serveis i activitats per nens / joves	70	0	4	1	5	17	>5	2	1	2	2	0	>24	5	<1	
Fer milliores en general	19	0	2	>3	0	5	0	0	0	0	0	0	5	0	2	
Gestionar / Controlar la immigració	80	3	6	>5	6	18	0	0	0	3	2	0	17	12	8	
Millorar l'accés a l'habitatge	37	1	4	2	4	6	0	>4	0	1	1	0	8	0	6	
Milliores en altres equipaments i serveis	31	0	2	1	>5	9	0	1	0	2	0	0	7	0	4	
Més activitats i espais d'oci	44	2	1	1	3	9	1	2	0	6	0	0	12	2	4	
Millorar la política social: més ajudes	45	0	3	1	1	6	1	>5	0	4	0	0	13	7	4	
Lluitar contra les plagues (escarabats, mosquits, etc.)	49	4	3	2	2	8	0	1	1	>10	1	0	10	1	5	
Controlar l'incivisme	167	3	14	4	8	42	4	2	1	>22	0	0	26	14	25	
Controlar els locals d'oci	48	1	4	3	>8	9	3	1	0	2	1	0	<4	2	10	
Reduir el soroll	38	0	0	0	4	7	1	1	0	5	1	0	6	7	5	
Gestionar els gossos: espais, controls, neteja, etc.	148	8	7	5	5	33	7	1	1	13	3	0	33	10	22	
Milliores a l'espai públic: zones per vianants, escales mecàniques, ascensors, etc.	71	4	3	2	4	20	1	1	1	8	1	0	<8	9	10	
Millorar els contenidors i la recollida d'escombraries	24	2	0	0	3	4	0	0	0	2	>2	0	7	5	0	
Altres	82	3	4	1	>11	10	5	3	0	8	2	0	19	8	10	
Res	62	4	2	0	3	15	0	0	0	2	1	0	17	9	9	
No sap	271	9	9	<1	11	44	6	6	5	21	<0	0	>88	26	44	
No contesta	19	2	0	0	0	7	0	0	0	2	0	0	3	0	5	

Absoluts ponderats	Total	RECORD DE VOT MUNICIPALS														
		PP	C's	CIU	ERC	PSC	Canviem L'H	CUP	Guanyem L'H	Altres	En blanc	Nul	No va votar	NS/NR	NC	
Base Total	3906	144	233	96	261	817	100	68	42	291	65	9	889	342	550	
P14. EN TOT EL TEMPS QUE PORTA VIVINT AL SEU BARRI, QUÈ DIRIA QUÈ ÉS EL MILLOR QUE HA FET L'AJUNTAMENT AL SEU BARRI?																
Millores a l'espai públic	899	30	51	>33	72	215	17	10	6	61	18	2	193	84	108	
Altres serveis i equipaments	55	3	2	1	5	13	0	1	0	5	0	0	12	2	10	
Activitats i espais culturals	40	1	2	0	5	3	0	>3	0	4	0	0	10	5	7	
Equipaments educatius	43	2	5	3	1	11	2	1	0	2	0	0	7	4	6	
Transport públic	182	2	11	1	17	47	8	0	3	10	5	0	31	19	29	
Millorar el barri, reformar-lo, modernitzar-lo	100	2	5	3	6	29	2	3	0	5	2	0	<12	13	18	
Implicar-se, trepitjar el barri, proximitat als veïns	17	1	1	0	1	5	0	0	0	0	1	0	4	1	2	
Comunicacions i accessos	37	2	2	>3	>7	6	1	0	0	3	0	0	5	1	7	
Parcs i espais verds	399	>25	22	11	19	90	10	5	1	30	7	1	103	27	47	
Seguretat i vigilància	47	0	6	0	4	6	0	1	0	4	1	0	>19	4	3	
Neteja	116	4	5	2	<1	24	3	0	0	9	1	0	>37	12	18	
Gestionar l'aparcament	27	0	0	0	0	6	>5	1	0	3	0	0	6	3	3	
Espais per gossos: pipicans, correccans	15	0	>3	0	0	1	1	0	0	3	0	0	5	0	1	
Equipaments esportius	38	0	4	0	2	10	1	0	0	>6	0	>1	5	3	6	
Equipaments i serveis per a la gent gran	24	1	2	>2	>5	6	1	0	0	0	0	0	1	3	2	
Equipaments sanitaris	31	1	2	1	0	7	1	0	0	4	0	0	6	4	5	
Gran Via - Plaça Europa - Fira	66	4	>10	0	8	7	>5	2	>3	4	1	0	<5	2	>16	
Comerç: botigues, mercats, centres comercials	45	3	>7	2	4	10	0	0	0	3	1	0	8	4	3	
Escales mecàniques, ascensors	51	2	4	0	4	12	0	0	0	3	1	0	10	6	7	
Festes, activitats i espais d'oci	89	2	<0	1	7	11	3	3	>7	9	1	0	>29	4	11	
Construir el barri / Urbanitzar-lo / Asfaltar-lo	158	6	10	5	9	>50	1	>7	2	11	3	0	<15	8	>33	
Construir habitatges, facilitar l'accés a l'habitatge	48	0	>8	0	0	15	1	0	2	2	2	0	10	2	6	
Soterrar les vies	49	3	1	0	2	10	2	>5	1	2	2	0	<2	6	>13	
Plaça de l'Ajuntament	25	1	0	1	0	6	>4	1	1	2	0	0	5	1	2	
Avinguda de Carmen Amaya	17	>2	0	0	0	3	0	0	0	2	0	0	4	3	1	
Plaça de la Carpa	14	1	1	0	0	3	1	0	0	0	0	0	3	1	1	
Rambla de Just Oliveras	14	0	0	0	2	4	0	0	0	1	0	0	2	0	5	
Equipaments, serveis i activitats per nens / joves	23	0	>4	1	0	4	0	0	1	1	1	>1	7	1	1	
CAP de Sanfeliu	4	0	0	0	0	2	0	0	0	0	0	0	1	0	1	
Biblioteca de Bellvitge	19	0	0	0	1	3	0	1	0	2	1	>1	6	0	2	
Equipament Ana Díaz Rico	7	0	0	0	0	0	0	0	>1	1	0	0	>4	0	0	
Parc de Can Buxeres	11	0	0	0	0	4	0	0	0	2	0	0	1	2	1	
Plaça / Passeig dels Cirerers	3	>1	0	0	0	0	0	0	>1	0	0	0	0	0	0	
Parc de la Serp	19	1	2	1	>5	4	1	0	0	2	1	0	<0	2	2	
Parc de la Torrassa	19	1	0	0	2	4	1	1	0	0	0	0	6	1	2	
Parc de la Marquesa	14	0	0	0	2	4	1	0	0	0	0	0	2	>4	1	
Parc de Bellvitge	24	0	1	0	1	3	0	0	0	>7	0	0	5	5	2	
CAP del Gornal	5	0	0	0	0	2	0	0	0	0	0	0	1	0	0	
Plaça dels Veïns	1	0	0	0	0	0	0	0	0	0	0	0	0	0	0	
Poliesportiu Municipal del Centre	19	0	2	0	1	7	>2	1	0	1	0	0	1	0	2	
Poliesportiu Municipal de SanFeliu	16	0	1	0	0	7	0	0	0	0	0	0	5	1	1	
Poliesportiu Municipal Gornal	7	>1	0	0	0	2	0	0	0	0	0	0	2	0	1	
Centre comercial Gran Via 2	16	0	2	0	>4	4	0	0	0	2	0	0	4	0	0	
Mercadona	21	1	0	0	0	3	0	0	0	3	0	0	>12	0	2	
Mercat de La Florida	57	5	5	1	2	7	1	1	1	8	1	0	11	5	9	
Festa major de Granvia Sud	4	0	0	0	0	1	0	0	0	0	0	0	2	0	0	
Soterrar les línies elèctriques	7	0	0	0	0	3	>1	0	0	0	0	0	0	>3	0	
Altres	113	4	4	3	8	20	0	>6	3	>15	0	1	21	9	18	
Res	204	8	13	6	14	33	3	4	2	16	2	1	59	15	28	
No sap	639	20	33	16	37	<89	18	9	5	41	10	0	>184	>72	105	
No contesta	10	1	0	0	1	1	0	0	0	0	1	0	2	1	2	

Absoluts ponderats	Total	RECORD DE VOT MUNICIPALS														
		PP	C's	CIU	ERC	PSC	Canviem L'H	CUP	Guanyem L'H	Altres	En blanc	Nul	No va votar	NS/NR	NC	
Base Total	3906	144	233	96	261	817	100	68	42	291	65	9	889	342	550	
P15. I EL PITJOR QUE HA FET L'AJUNTAMENT EN AQUEST TEMPS AL SEU BARRI?																
Gestió de la immigració	191	9	14	>11	9	45	1	1	2	13	3	0	38	15	30	
Falten millores en el transport públic	34	0	3	0	4	6	0	0	0	3	>3	0	8	3	5	
Gestió de l'aparcament	118	5	11	2	10	33	3	2	3	5	3	>2	<16	11	14	
Massa impostos	44	3	3	1	2	9	2	0	0	2	2	0	5	2	>12	
Obres, reformes de l'espai públic	107	5	2	4	10	19	3	2	0	9	2	0	24	9	17	
Manteniment de l'espai públic	89	4	7	2	3	25	2	0	>3	4	2	>1	<10	11	15	
Falta de seguretat, manca de vigilància	239	10	17	5	18	54	5	<0	4	15	6	1	59	<6	37	
Manca de neteja	257	<3	15	9	19	>71	5	5	>6	23	4	0	45	25	27	
Gestió de l'incivisme	103	6	8	1	3	27	3	1	2	10	3	0	21	6	13	
Gestió del trànsit: cotxes, bicis, carrils bici, etc.	57	5	3	3	5	8	2	1	0	4	0	0	14	6	6	
Cal fomentar més l'ocupació, els negocis, l'economia	24	0	2	0	3	2	0	1	0	3	0	0	8	2	2	
Política d'accés a l'habitatge	22	0	>4	1	2	1	>2	1	>2	3	0	>1	5	0	0	
Gestió de la recollida d'escombraries	21	0	2	0	3	3	0	0	0	2	0	0	6	3	1	
Gestió dels serveis i equipaments sanitaris	32	2	2	1	1	10	0	1	0	3	0	0	5	2	4	
Gestió dels serveis i equipaments educatius	35	1	0	0	2	11	0	0	0	5	0	0	11	4	<0	
Gestió dels parcs i espais verds	106	2	9	2	3	22	>7	0	0	13	1	0	23	6	18	
Política de comerç	51	0	5	0	>9	8	2	1	0	4	1	0	7	3	9	
Gestió dels locals d'oci	43	0	3	2	>7	7	3	1	0	2	2	0	8	3	5	
Gestió del soroll	16	0	1	1	1	1	0	0	0	1	0	0	6	1	4	
Gestió dels gossos	49	3	0	1	3	13	2	0	1	4	1	0	7	3	8	
Excés de construcció, massificació	58	2	4	0	4	16	>5	>4	0	7	0	0	<6	5	6	
No escolta prou els ciutadans, no es preocupa prou pel barri	63	1	3	4	5	14	2	0	0	7	2	0	12	4	10	
Mala gestió dels recursos, malbaratament, retallades	16	0	0	0	1	6	1	>2	0	2	0	0	0	2	1	
No lluitar contra les plagues (escarabats, mosquits, etc.)	18	2	0	0	1	6	0	1	0	1	>2	0	3	0	1	
No ha fet res al barri	61	>5	2	1	4	7	0	3	1	6	>4	0	15	4	10	
Gestió de les festes, activitats i espais d'oci	49	1	3	0	5	<4	0	1	0	4	1	0	>19	>9	3	
Incompliment de promeses	19	0	1	0	>5	4	1	0	0	3	0	0	1	0	5	
Abandonar el barri, oblidar-lo, deixar que es degradi	132	3	10	3	>15	19	>10	>6	2	11	1	0	20	10	22	
Okupes, pisos patera, pisos turístics, etc.	28	1	2	1	3	6	2	1	0	1	1	0	7	0	1	
Gestió dels serveis i equipaments esportius	23	1	0	1	2	4	1	0	>4	1	0	0	6	1	1	
Les reformes al Parc de la Serp	16	0	0	0	2	2	1	0	0	>6	0	0	3	1	1	
No soterrar les vies	40	1	2	0	5	12	0	0	0	4	0	0	5	1	9	
La reforma del carrer Progrés	9	1	0	1	1	1	0	0	0	1	0	0	0	>4	0	
El soterrament parcial de la Granvia	2	0	0	0	>1	0	0	0	0	0	0	0	0	0	0	
Gestió del patrimoni immobiliari	19	0	2	1	1	2	>2	1	0	3	0	0	4	0	1	
Falta un ascensor a la parada de la RENFE	12	0	1	0	0	1	0	>1	0	>4	0	0	0	0	>5	
Falten escales mecàniques	2	0	0	0	0	1	0	0	0	0	0	0	0	0	0	
Gestió d'altres serveis i equipaments	43	0	2	1	3	7	0	0	1	5	0	0	13	8	2	
Altres	91	3	6	0	10	17	0	>14	0	7	1	0	22	<2	9	
Res	147	3	10	5	5	36	2	5	1	13	1	>2	42	15	<7	
No sap	1371	58	71	28	<69	264	26	<11	8	<77	19	2	>374	>151	212	
No contesta	46	3	0	1	1	15	1	0	0	1	0	0	7	3	>13	

Absoluts ponderats	Total	RECORD DE VOT MUNICIPALS														
		PP	C's	CIU	ERC	PSC	Canviem L'H	CUP	Guanyem L'H	Altres	En blanc	Nul	No va votar	NS/NR	NC	
Base Total	3906	144	233	96	261	817	100	68	42	291	65	9	889	342	550	
P16. DIGUI'M SI HA SENTIT PARLAR DELS SEGÜENTS EQUIPAMENTS I ESPAIS DEL SEU BARRI, SI ELS HA UTILITZAT ALGUNA VEGADA I COM ELS VALORA.																
P16-A.1. HA SENTIT A PARLAR DE LA REGIDORIA DEL DISTRICTE?																
Sí	2163	75	142	62	>177	>568	64	44	16	142	40	5	<287	181	>361	
No	1743	69	91	34	<84	<249	36	24	25	150	25	5	>602	161	<188	
Base Ha sentit a parlar de la Regidoria del Districte	2163	75	142	62	177	568	64	44	16	142	40	5	287	181	361	
P16-A.2. I L'HA UTILITZAT ALGUNA VEGADA EN ELS ÚLTIMS DOS ANYS?																
Sí	961	31	59	37	79	262	25	20	7	64	13	4	114	78	169	
No	1202	43	83	25	97	306	39	24	10	78	27	1	173	102	193	
Base Total	3906	144	233	96	261	817	100	68	42	291	65	9	889	342	550	
Ho coneix i ho ha utilitzat	961	31	59	>37	79	>262	25	20	7	64	13	4	<114	78	>169	
Ho coneix però no ho ha utilitzat	1202	43	83	25	97	>306	39	24	10	78	27	1	<173	102	193	
No ho coneix	1743	69	91	34	<84	<249	36	24	25	150	25	5	>602	161	<188	
Base Ha utilitzat la Regidoria del Districte	961	31	59	37	79	262	25	20	7	64	13	4	114	78	169	
P16-A.3. I COM LA VALORA EN UNA ESCALA DE 0 A10?																
0	26	0	2	0	4	<0	1	0	0	3	0	0	>8	4	3	
1	2	0	0	0	0	2	0	0	0	0	0	0	0	0	0	
2	6	0	0	0	1	0	0	0	0	>3	0	0	1	0	0	
3	18	2	1	0	1	1	0	0	0	2	1	0	3	0	6	
4	27	1	2	>3	0	5	2	0	0	1	1	0	1	2	8	
5	74	2	5	4	>12	15	0	3	1	>10	0	0	<3	5	14	
6	141	1	9	<0	13	28	5	5	0	8	1	0	22	13	34	
7	191	9	12	9	15	58	5	7	2	11	3	0	20	13	27	
8	251	6	20	10	15	76	9	2	2	18	1	2	27	19	45	
9	102	1	2	7	7	35	1	2	0	3	2	1	11	14	15	
10	113	>9	4	5	11	39	2	0	1	2	3	0	14	9	15	
No sap	10	0	1	0	0	3	0	0	0	1	0	0	2	0	2	
Mitjana	7,14	7,43	6,88	7,54	6,82	7,65	7,03	6,72	7,39	6,24	7,45	7,27	6,90	7,19	6,95	
Desviació	2,08	2,26	2,04	1,74	2,33	1,66	1,90	1,19	1,53	2,40	2,41	3,40	2,53	2,26	1,95	
Casos	951	31	57	37	79	259	25	20	7	63	13	4	111	78	167	
Base Total	3906	144	233	96	261	817	100	68	42	291	65	9	889	342	550	
Suspès	78	4	5	3	6	9	3	0	0	10	2	0	13	6	17	
Aprovat	873	28	52	>34	73	>250	23	20	7	53	10	3	<98	72	>150	
NS/NC	10	0	1	0	0	3	0	0	0	1	0	0	2	0	2	
No ho ha utilitzat	1202	43	83	25	97	>306	39	24	10	78	27	1	<173	102	193	
No ho coneix	1743	69	91	34	<84	<249	36	24	25	150	25	5	>602	161	<188	
Suspès	78	4	5	3	6	9	3	0	0	10	2	0	13	6	17	
Bé	215	4	14	4	>26	42	5	>8	1	18	1	0	<25	18	>48	
Notable	442	14	32	>19	30	>133	14	10	4	29	4	2	<48	31	72	
Excel·lent	216	10	7	>11	17	>74	3	2	1	<6	6	1	<25	23	30	
NS/NC	10	0	1	0	0	3	0	0	0	1	0	0	2	0	2	
No ho ha utilitzat	1202	43	83	25	97	>306	39	24	10	78	27	1	<173	102	193	
No ho coneix	1743	69	91	34	<84	<249	36	24	25	150	25	5	>602	161	<188	

Absoluts ponderats	Total	RECORD DE VOT MUNICIPALS													
		PP	C's	CIU	ERC	PSC	Canviem L'H	CUP	Guanyem L'H	Altres	En blanc	Nul	No va votar	NS/NR	NC
Base Centre i Sant Josep	673	19	37	30	66	131	33	15	10	54	10	0	105	54	110
P16-B.1. HA SENTIT A PARLAR DEL MERCAT DEL CENTRE?															
Sí	652	17	33	30	64	128	30	14	10	54	10	0	103	52	107
No	21	2	>4	0	2	3	3	1	0	0	0	0	2	2	4
Base Ha sentit a parlar del Mercat del Centre	652	17	33	30	64	128	30	14	10	54	10	0	103	52	107
P16-B.2. I L'HA UTILITZAT ALGUNA VEGADA EN ELS ÚLTIMS DOS ANYS?															
Sí	423	8	16	23	47	82	21	11	5	34	6	0	66	32	73
No	228	9	17	7	17	46	9	3	5	20	4	0	37	20	33
Base Centre i Sant Josep	673	19	37	30	66	131	33	15	10	54	10	0	105	54	110
Ho coneix i ho ha utilitzat	423	8	16	23	47	82	21	11	5	34	6	0	66	32	73
Ho coneix però no ho ha utilitzat	228	9	17	7	17	46	9	3	5	20	4	0	37	20	33
No ho coneix	21	2	>4	0	2	3	3	1	0	0	0	0	2	2	4
Base Ha utilitzat el Mercat del Centre	423	8	16	23	47	82	21	11	5	34	6	0	66	32	73
P16-B.3. I COM EL VALORA EN UNA ESCALA DE 0 A10?															
0	7	0	1	0	2	1	0	0	0	0	0	0	0	0	2
2	8	0	0	0	1	2	0	0	0	2	0	0	2	0	0
3	12	0	0	1	1	2	0	>2	0	2	0	0	1	0	2
4	22	0	0	0	2	7	0	1	0	2	0	0	1	2	7
5	62	2	2	4	10	15	4	0	1	3	1	0	7	3	11
6	87	1	6	>11	7	15	<0	1	0	6	1	0	11	10	18
7	92	0	3	3	16	15	>10	4	2	5	1	0	14	5	13
8	90	3	3	2	7	14	5	2	0	10	1	0	20	7	16
9	15	>2	1	1	0	1	2	0	>1	1	0	0	4	1	1
10	25	0	0	0	1	>10	0	0	0	2	1	0	6	2	2
No sap	3	0	0	0	0	1	0	0	0	0	0	0	0	1	1
Mitjana	6,49	7,31	6,23	6,20	5,96	6,47	7,12	5,91	7,00	6,39	7,16		7,02	6,83	6,16
Desviació	1,90	1,62	1,94	1,30	2,03	2,08	1,16	1,96	1,59	2,14	1,93		1,80	1,57	1,92
Casos	420	8	16	23	47	81	21	11	5	34	6	0	66	31	72
Base Centre i Sant Josep	673	19	37	30	66	131	33	15	10	54	10	0	105	54	110
Suspès	48	0	1	1	7	12	0	>4	0	7	0	0	4	2	11
Aprovat	372	8	15	21	40	69	21	7	5	27	6	0	61	28	61
NS/NC	3	0	0	0	0	1	0	0	0	0	0	0	0	1	1
No ho ha utilitzat	228	9	17	7	17	46	9	3	5	20	4	0	37	20	33
No ho coneix	21	2	>4	0	2	3	3	1	0	0	0	0	2	2	4
Suspès	48	0	1	1	7	12	0	>4	0	7	0	0	4	2	11
Bé	149	3	8	>15	16	29	4	1	1	10	2	0	18	13	29
Notable	183	3	6	6	23	29	>16	6	2	14	2	0	34	12	29
Excel·lent	40	2	1	1	1	11	2	0	1	3	1	0	9	4	3
NS/NC	3	0	0	0	0	1	0	0	0	0	0	0	0	1	1
No ho ha utilitzat	228	9	17	7	17	46	9	3	5	20	4	0	37	20	33
No ho coneix	21	2	>4	0	2	3	3	1	0	0	0	0	2	2	4

Absoluts ponderats	Total	RECORD DE VOT MUNICIPALS														
		PP	C's	CIU	ERC	PSC	Canviem L'H	CUP	Guanyem L'H	Altres	En blanc	Nul	No va votar	NS/NR	NC	
Base La Torrassa i La Florida	809	39	40	13	42	149	14	15	9	67	10	2	222	73	113	
P16-C.1. HA SENTIT A PARLAR DEL MERCAT DEL TORRENT GORNAL?																
Sí	694	37	33	10	40	135	12	12	9	55	9	1	174	63	104	
No	114	2	6	3	3	14	2	2	0	12	1	1	>48	10	9	
Base Ha sentit a parlar del Mercat del Torrent Gornal	694	37	33	10	40	135	12	12	9	55	9	1	174	63	104	
P16-C.2. I L'HA UTILITZAT ALGUNA VEGADA EN ELS ÚLTIMS DOS ANYS?																
Sí	304	18	12	4	14	63	5	6	1	28	1	1	85	24	42	
No	390	19	22	6	26	73	6	6	8	27	8	0	89	39	62	
Base La Torrassa i La Florida	809	39	40	13	42	149	14	15	9	67	10	2	222	73	113	
Ho coneix i ho ha utilitzat	304	18	12	4	14	63	5	6	1	28	1	1	85	24	42	
Ho coneix però no ho ha utilitzat	390	19	22	6	26	73	6	6	8	27	8	0	89	39	62	
No ho coneix	114	2	6	3	3	14	2	2	0	12	1	1	>48	10	9	
Base Ha utilitzat el Mercat del Torrent Gornal	304	18	12	4	14	63	5	6	1	28	1	1	85	24	42	
P16-C.3. I COM EL VALORA EN UNA ESCALA DE 0 A10?																
1	1	0	0	0	0	>1	0	0	0	0	0	0	0	0	0	
2	5	1	0	0	0	1	0	0	0	1	0	0	0	0	1	
3	4	0	>1	0	>1	0	0	0	0	0	0	0	1	0	0	
4	14	3	>3	0	0	5	0	0	0	1	0	0	1	1	0	
5	32	0	1	1	0	>12	0	0	0	4	>1	>1	5	1	5	
6	62	4	3	0	5	10	3	>5	0	4	0	0	15	4	10	
7	72	4	0	1	5	15	0	0	0	8	0	0	24	5	10	
8	63	4	3	1	1	11	3	1	0	5	0	0	21	6	7	
9	22	1	0	0	0	4	0	0	0	3	0	0	7	>5	3	
10	20	1	1	0	1	1	0	0	>1	3	0	0	7	0	4	
No sap	8	0	0	0	0	1	0	0	0	0	0	0	2	1	3	
Mitjana	6,83	6,57	6,01	6,66	6,64	6,34	6,98	6,39	10,00	6,86	5,00	5,00	7,27	7,27	6,90	
Desviació	1,73	2,09	2,27	1,47	1,66	1,79	1,11	0,87	0,00	1,94	0,00	0,00	1,48	1,45	1,72	
Casos	296	18	12	4	14	61	5	6	1	28	1	1	82	23	40	
Base La Torrassa i La Florida	809	39	40	13	42	149	14	15	9	67	10	2	222	73	113	
Suspès	25	>4	>4	0	1	8	0	0	0	3	0	0	3	1	1	
Aprovat	272	14	8	4	12	53	5	6	1	25	1	1	80	22	38	
NS/NC	8	0	0	0	0	1	0	0	0	0	0	0	2	1	3	
No ho ha utilitzat	390	19	22	6	26	73	6	6	8	27	8	0	89	39	62	
No ho coneix	114	2	6	3	3	14	2	2	0	12	1	1	>48	10	9	
Suspès	25	>4	>4	0	1	8	0	0	0	3	0	0	3	1	1	
Bé	94	4	4	1	5	22	3	>5	0	8	1	1	20	5	15	
Notable	135	8	3	3	6	26	3	1	0	13	0	0	45	11	17	
Excel·lent	42	3	1	0	1	5	0	0	1	5	0	0	14	5	6	
NS/NC	8	0	0	0	0	1	0	0	0	0	0	0	2	1	3	
No ho ha utilitzat	390	19	22	6	26	73	6	6	8	27	8	0	89	39	62	
No ho coneix	114	2	6	3	3	14	2	2	0	12	1	1	>48	10	9	

Absoluts ponderats	Total	RECORD DE VOT MUNICIPALS													
		PP	C's	CIU	ERC	PSC	Canviem L'H	CUP	Guanyem L'H	Altres	En blanc	Nul	No va votar	NS/NR	NC
Base La Torrassa i Collblanc	766	25	32	26	68	136	13	17	6	59	11	2	192	75	104
P16-D.1. HA SENTIT A PARLAR DEL MERCAT DE COLLBLANC?															
Sí	765	25	32	26	68	136	13	17	6	59	11	2	192	74	104
No	1	0	0	0	0	0	0	0	0	0	0	0	0	>1	0
Base Ha sentit a parlar del Mercat de Collblanc	765	25	32	26	68	136	13	17	6	59	11	2	192	74	104
P16-D.2. I L'HA UTILITZAT ALGUNA VEGADA EN ELS ÚLTIMS DOS ANYS?															
Sí	680	25	28	25	63	128	11	12	6	53	11	2	152	67	97
No	85	0	4	1	5	8	2	>5	0	6	0	0	>40	7	7
Base La Torrassa i Collblanc	766	25	32	26	68	136	13	17	6	59	11	2	192	75	104
Ho coneix i ho ha utilitzat	680	25	28	25	63	128	11	12	6	53	11	2	152	67	97
Ho coneix però no ho ha utilitzat	85	0	4	1	5	8	2	>5	0	6	0	0	>40	7	7
No ho coneix	1	0	0	0	0	0	0	0	0	0	0	0	0	>1	0
Base Ha utilitzat el Mercat de Collblanc	680	25	28	25	63	128	11	12	6	53	11	2	152	67	97
P16-D.3. I COM EL VALORA EN UNA ESCALA DE 0 A10?															
0	1	0	0	0	0	0	0	0	0	0	0	0	0	>1	0
1	1	0	0	0	0	>1	0	0	0	0	0	0	0	0	0
3	5	0	0	0	1	0	0	0	0	1	0	0	1	0	1
4	11	0	0	0	0	1	0	0	0	1	>1	0	4	2	1
5	37	1	2	1	1	10	0	1	0	2	0	0	8	6	4
6	70	4	4	0	8	11	1	>5	1	7	>4	0	12	5	8
7	119	2	7	4	8	22	2	1	1	13	0	0	26	12	20
8	229	12	13	12	22	38	4	1	4	18	4	0	49	25	29
9	107	4	1	4	14	20	1	4	0	7	1	1	25	7	18
10	96	2	1	5	8	24	2	0	0	2	1	1	27	7	14
No sap	4	0	0	0	0	1	0	0	0	0	0	0	0	1	1
Mitjana	7,77	7,82	7,38	8,24	7,95	7,87	8,11	7,10	7,39	7,36	7,22	9,50	7,88	7,44	7,88
Desviació	1,54	1,28	1,17	1,21	1,44	1,65	1,35	1,51	0,88	1,44	1,83	0,65	1,56	1,82	1,49
Casos	676	25	28	25	63	127	11	12	6	53	11	2	152	65	96
Base La Torrassa i Collblanc	766	25	32	26	68	136	13	17	6	59	11	2	192	75	104
Suspès	18	0	0	0	1	2	0	0	0	2	1	0	5	4	2
Aprovat	658	25	28	25	62	124	11	12	6	50	10	2	147	62	93
NS/NC	4	0	0	0	0	1	0	0	0	0	0	0	0	1	1
No ho ha utilitzat	85	0	4	1	5	8	2	>5	0	6	0	0	>40	7	7
No ho coneix	1	0	0	0	0	0	0	0	0	0	0	0	0	>1	0
Suspès	18	0	0	0	1	2	0	0	0	2	1	0	5	4	2
Bé	107	5	6	1	10	20	1	>6	1	10	4	0	21	11	12
Notable	348	14	20	15	30	60	6	2	5	31	4	0	75	37	49
Excel·lent	203	6	<2	8	23	44	4	4	0	10	2	>2	52	14	32
NS/NC	4	0	0	0	0	1	0	0	0	0	0	0	0	1	1
No ho ha utilitzat	85	0	4	1	5	8	2	>5	0	6	0	0	>40	7	7
No ho coneix	1	0	0	0	0	0	0	0	0	0	0	0	0	>1	0

Absoluts ponderats	Total	RECORD DE VOT MUNICIPALS													
		PP	C's	CIU	ERC	PSC	Canviem L'H	CUP	Guanyem L'H	Altres	En blanc	Nul	No va votar	NS/NR	NC
Base La Florida i Les Planes	653	29	40	9	15	140	13	4	8	49	13	0	192	55	85
P16-G.1. HA SENTIT A PARLAR DEL MERCAT DE LA FLORIDA?															
Sí	643	29	38	9	15	139	13	4	8	48	13	0	188	53	84
No	10	0	2	0	0	1	0	0	0	1	0	0	4	1	1
Base Ha sentit a parlar del Mercat de La Florida	643	29	38	9	15	139	13	4	8	48	13	0	188	53	84
P16-G.2. I L'HA UTILITZAT ALGUNA VEGADA EN ELS ÚLTIMS DOS ANYS?															
Sí	561	27	37	9	15	125	9	3	5	45	10	0	157	50	69
No	81	2	1	0	0	14	4	1	>3	3	3	0	31	3	16
Base La Florida i Les Planes	653	29	40	9	15	140	13	4	8	49	13	0	192	55	85
Ho coneix i ho ha utilitzat	561	27	37	9	15	125	9	3	5	45	10	0	157	50	69
Ho coneix però no ho ha utilitzat	81	2	1	0	0	14	4	1	>3	3	3	0	31	3	16
No ho coneix	10	0	2	0	0	1	0	0	0	1	0	0	4	1	1
Base Ha utilitzat el Mercat de La Florida	561	27	37	9	15	125	9	3	5	45	10	0	157	50	69
P16-G.3. I COM EL VALORA EN UNA ESCALA DE 0 A 10?															
1	1	0	0	0	0	0	0	0	0	>1	0	0	0	0	0
2	1	0	0	0	0	0	>1	0	0	0	0	0	0	0	0
3	6	0	0	0	0	2	0	0	0	0	>1	0	1	0	1
4	4	0	0	>1	1	1	0	>1	0	0	0	0	1	0	0
5	24	>3	1	1	0	1	0	0	0	3	0	0	5	2	>7
6	31	1	>5	0	2	5	1	1	0	1	1	0	9	0	5
7	78	3	7	1	2	15	1	0	1	9	1	0	23	4	12
8	163	7	11	3	4	32	3	0	3	9	1	0	56	14	18
9	87	2	6	0	3	25	1	0	0	11	3	0	18	9	9
10	159	11	6	3	4	43	1	1	1	11	2	0	41	19	16
No sap	5	0	0	0	0	0	0	0	0	0	>1	0	3	1	0
No contesta	1	0	0	0	0	0	0	0	0	0	0	0	0	>1	0
Mitjana	8,23	8,35	7,90	7,86	8,09	8,52	7,17	7,36	8,40	8,10	7,78		8,23	8,76	7,84
Desviació	1,61	1,77	1,40	1,97	1,67	1,51	2,58	3,25	1,19	1,88	2,34		1,44	1,30	1,75
Casos	555	27	37	9	15	125	9	3	5	45	10	0	154	48	69
Base La Florida i Les Planes	653	29	40	9	15	140	13	4	8	49	13	0	192	55	85
Suspès	13	0	0	1	1	3	>1	>1	0	1	>1	0	2	0	1
Aprovat	542	27	37	8	15	122	8	2	5	44	8	0	152	48	67
NS/NC	6	0	0	0	0	0	0	0	0	0	1	0	3	>2	0
No ho ha utilitzat	81	2	1	0	0	14	4	1	>3	3	3	0	31	3	16
No ho coneix	10	0	2	0	0	1	0	0	0	1	0	0	4	1	1
Suspès	13	0	0	1	1	3	>1	>1	0	1	>1	0	2	0	1
Bé	55	5	7	1	2	6	1	1	0	4	1	0	14	2	>13
Notable	241	9	18	5	6	48	4	0	3	18	3	0	79	18	30
Excel·lent	246	13	12	3	7	>68	2	1	1	22	5	0	59	28	25
NS/NC	6	0	0	0	0	0	0	0	0	0	1	0	3	>2	0
No ho ha utilitzat	81	2	1	0	0	14	4	1	>3	3	3	0	31	3	16
No ho coneix	10	0	2	0	0	1	0	0	0	1	0	0	4	1	1

Absoluts ponderats	Total	RECORD DE VOT MUNICIPALS													
		PP	C's	CIU	ERC	PSC	Canviem L'H	CUP	Guanyem L'H	Altres	En blanc	Nul	No va votar	NS/NR	NC
Base Can Serra	154	7	13	2	4	34	5	0	0	14	1	0	44	11	18
P16-H.1. HA SENTIT A PARLAR DEL MERCAT DE CAN SERRA?															
Sí	153	7	13	2	4	33	5	0	0	14	1	0	43	11	18
No	2	0	0	0	0	0	0	0	0	0	0	0	1	0	0
Base Ha sentit a parlar del Mercat de Can Serra	153	7	13	2	4	33	5	0	0	14	1	0	43	11	18
P16-H.2. I L'HA UTILITZAT ALGUNA VEGADA EN ELS ÚLTIMS DOS ANYS?															
Sí	113	7	10	2	4	24	5	0	0	9	1	0	27	10	14
No	40	0	3	0	0	9	0	0	0	4	0	0	16	0	5
Base Can Serra	154	7	13	2	4	34	5	0	0	14	1	0	44	11	18
Ho coneix i ho ha utilitzat	113	7	10	2	4	24	5	0	0	9	1	0	27	10	14
Ho coneix però no ho ha utilitzat	40	0	3	0	0	9	0	0	0	4	0	0	16	0	5
No ho coneix	2	0	0	0	0	0	0	0	0	0	0	0	1	0	0
Base Ha utilitzat el Mercat de Can Serra	113	7	10	2	4	24	5	0	0	9	1	0	27	10	14
P16-H.3. I COM EL VALORA EN UNA ESCALA DE 0 A 10?															
0	3	0	0	0	0	1	0	0	0	0	0	0	1	0	0
1	1	0	0	0	0	0	0	0	0	0	0	0	0	0	0
2	1	0	0	0	0	0	0	0	0	0	0	0	0	0	0
3	5	0	1	0	0	0	0	0	0	0	0	0	0	1	0
4	8	0	0	0	0	1	0	0	0	0	0	0	3	0	0
5	14	2	1	0	1	3	1	0	0	1	0	0	1	0	2
6	17	1	2	0	0	3	1	0	0	3	0	0	3	1	2
7	20	0	2	1	1	5	0	0	0	0	0	0	4	3	1
8	24	1	1	0	0	7	0	0	0	2	0	0	6	2	3
9	11	1	1	0	0	1	1	0	0	1	0	0	3	1	1
10	7	0	0	0	0	2	0	0	0	0	0	0	2	0	1
No sap	2	0	0	0	0	0	0	0	0	0	0	0	1	0	0
Mitjana	6,50	6,07	6,20	7,50	6,00	6,66	6,20	7,00		6,58	6,00	7,00	6,75	6,15	6,50
Desviació	2,20	2,07	2,10	2,16	2,25	2,18	2,50			2,31			2,43	2,32	2,43
Casos	111	7	10	2	4	24	5	0	0	9	1	0	26	10	14
Base Can Serra	154	7	13	2	4	34	5	0	0	14	1	0	44	11	18
Suspès	18	1	1	0	1	3	1	0	0	1	0	0	5	2	2
Aprovat	93	6	8	2	3	21	4	0	0	8	1	0	20	7	12
NS/NC	2	0	0	0	0	0	0	0	0	0	0	0	1	0	0
No ho ha utilitzat	40	0	3	0	0	9	0	0	0	4	0	0	16	0	5
No ho coneix	2	0	0	0	0	0	0	0	0	0	0	0	1	0	0
Suspès	18	1	1	0	1	3	1	0	0	1	0	0	5	2	2
Bé	31	3	3	0	1	6	2	0	0	4	0	0	4	1	4
Notable	44	1	4	1	1	12	0	0	0	3	0	0	10	5	5
Excel·lent	18	1	1	0	0	3	1	0	0	1	0	0	6	1	2
NS/NC	2	0	0	0	0	0	0	0	0	0	0	0	1	0	0
No ho ha utilitzat	40	0	3	0	0	9	0	0	0	4	0	0	16	0	5
No ho coneix	2	0	0	0	0	0	0	0	0	0	0	0	1	0	0

Absoluts ponderats	Total	RECORD DE VOT MUNICIPALS													
		PP	C's	CIU	ERC	PSC	Canviem L'H	CUP	Guanyem L'H	Altres	En blanc	Nul	No va votar	NS/NR	NC
Base Pubilla Cases	432	18	28	8	22	88	11	4	3	28	8	0	119	31	65
P16-I.1. HA SENTIT A PARLAR DEL MERCADILLO DE CAN VIDALET?															
Sí	410	18	27	8	19	88	11	4	3	27	7	0	109	30	61
No	22	0	1	0	3	<0	0	0	0	1	1	0	9	1	4
Base Ha sentit a parlar del mercadillo de Can Vidalet	410	18	27	8	19	88	11	4	3	27	7	0	109	30	61
P16-I.2. I L'HA UTILITZAT ALGUNA VEGADA EN ELS ÚLTIMS DOS ANYS?															
Sí	294	12	22	7	12	67	7	3	0	19	4	0	85	16	40
No	116	5	5	1	7	20	4	1	>3	8	3	0	24	13	20
Base Pubilla Cases	432	18	28	8	22	88	11	4	3	28	8	0	119	31	65
Ho coneix i ho ha utilitzat	294	12	22	7	12	67	7	3	0	19	4	0	85	16	40
Ho coneix però no ho ha utilitzat	116	5	5	1	7	20	4	1	>3	8	3	0	24	13	20
No ho coneix	22	0	1	0	3	<0	0	0	0	1	1	0	9	1	4
Base Ha utilitzat el mercadillo de Can Vidalet	294	12	22	7	12	67	7	3	0	19	4	0	85	16	40
P16-I.3. I COM EL VALORA EN UNA ESCALA DE 0 A 10?															
0	1	0	0	0	0	0	0	0	0	0	0	0	1	0	0
2	1	0	0	0	0	0	0	0	0	0	0	0	1	0	0
3	1	0	0	0	>1	0	0	0	0	0	0	0	0	0	0
4	13	0	0	0	0	4	0	0	0	0	0	0	5	1	3
5	31	1	0	1	>4	8	0	0	0	0	0	0	12	0	4
6	47	1	5	0	3	11	1	0	0	3	1	0	15	1	5
7	63	1	7	1	3	9	0	1	0	>11	0	0	16	4	9
8	77	4	3	0	1	20	4	1	0	4	3	0	20	7	9
9	31	3	3	>3	0	11	0	0	0	0	0	0	4	3	5
10	23	1	4	1	0	1	1	0	0	0	0	0	9	0	4
No sap	3	0	0	0	0	1	0	0	0	>1	0	0	0	0	0
No contesta	1	0	0	0	0	1	0	0	0	0	0	0	0	0	0
Mitjana	7,13	7,78	7,69	8,00	5,78	7,10	8,00	7,50		7,08	7,33		6,83	7,42	7,27
Desviació	1,68	1,54	1,48	1,94	1,46	1,56	1,37	0,63		0,63	1,09		1,98	1,36	1,67
Casos	290	12	22	7	12	65	7	3	0	18	4	0	85	16	40
Base Pubilla Cases	432	18	28	8	22	88	11	4	3	28	8	0	119	31	65
Suspès	18	0	0	0	1	4	0	0	0	0	0	0	8	1	3
Aprovat	273	12	22	7	11	61	7	3	0	18	4	0	77	15	38
NS/NC	4	0	0	0	0	>3	0	0	0	>1	0	0	0	0	0
No ho ha utilitzat	116	5	5	1	7	20	4	1	>3	8	3	0	24	13	20
No ho coneix	22	0	1	0	3	<0	0	0	0	1	1	0	9	1	4
Suspès	18	0	0	0	1	4	0	0	0	0	0	0	8	1	3
Bé	78	3	5	1	7	19	1	0	0	3	1	0	27	1	9
Notable	140	5	9	1	4	30	4	3	0	15	3	0	36	11	19
Excel·lent	54	4	7	>4	0	12	1	0	0	0	0	0	13	3	9
NS/NC	4	0	0	0	0	>3	0	0	0	>1	0	0	0	0	0
No ho ha utilitzat	116	5	5	1	7	20	4	1	>3	8	3	0	24	13	20
No ho coneix	22	0	1	0	3	<0	0	0	0	1	1	0	9	1	4

Absoluts ponderats	Total	RECORD DE VOT MUNICIPALS													
		PP	C's	CIU	ERC	PSC	Canviem L'H	CUP	Guanyem L'H	Altres	En blanc	Nul	No va votar	NS/NR	NC
Base El Gornal i Bellvitge	473	23	30	4	16	125	6	9	3	43	11	5	90	44	64
P16-J.1. HA SENTIT A PARLAR DEL MERCA-2 DE BELLVITGE?															
Sí	432	19	27	3	12	119	6	9	3	40	11	5	81	39	60
No	41	4	3	1	>4	6	0	0	0	3	0	0	10	6	4
Base Ha sentit a parlar del Merca-2 de Bellvitge	432	19	27	3	12	119	6	9	3	40	11	5	81	39	60
P16-J.2. I L'HA UTILITZAT ALGUNA VEGADA EN ELS ÚLTIMS DOS ANYS?															
Sí	378	16	22	2	8	106	5	8	3	39	9	5	67	32	56
No	54	3	5	0	>4	13	1	1	0	2	2	0	14	6	4
Base El Gornal i Bellvitge	473	23	30	4	16	125	6	9	3	43	11	5	90	44	64
Ho coneix i ho ha utilitzat	378	16	22	2	8	106	5	8	3	39	9	5	67	32	56
Ho coneix però no ho ha utilitzat	54	3	5	0	4	13	1	1	0	2	2	0	14	6	4
No ho coneix	41	4	3	1	>4	6	0	0	0	3	0	0	10	6	4
Base Ha utilitzat el Merca-2 de Bellvitge	378	16	22	2	8	106	5	8	3	39	9	5	67	32	56
P16-J.3. I COM EL VALORA EN UNA ESCALA DE 0 A 10?															
3	1	0	0	0	0	0	0	0	0	0	0	0	0	0	>1
4	2	0	0	0	0	0	0	0	0	0	0	0	0	0	1
5	12	1	0	0	0	2	0	0	0	2	0	0	4	1	2
6	38	2	2	0	1	12	1	1	0	3	2	0	5	2	6
7	79	3	1	1	2	19	2	2	1	11	0	2	12	8	13
8	125	4	10	1	1	36	0	5	2	17	3	0	16	10	19
9	53	1	2	0	1	19	0	0	0	3	0	>2	13	3	8
10	60	5	5	0	1	16	1	0	0	3	2	0	16	8	3
No sap	8	0	0	0	>1	2	0	0	0	0	>1	0	0	0	3
No contesta	1	0	0	0	0	0	0	0	0	0	0	0	0	0	>1
Mitjana	7,92	8,08	8,27	7,51	7,83	8,02	7,65	7,43	7,66	7,66	7,84	8,00	8,13	8,08	7,50
Desviació	1,36	1,73	1,31	0,66	1,45	1,28	1,60	0,78	0,62	1,10	1,50	1,13	1,50	1,40	1,43
Casos	369	16	21	2	7	104	5	8	2	39	7	5	67	32	52
Base El Gornal i Bellvitge	473	23	30	4	16	125	6	9	3	43	11	5	90	44	64
Suspès	3	0	0	0	0	0	0	0	0	0	0	0	0	0	>2
Aprovat	366	16	21	2	7	104	5	8	2	39	7	5	67	32	50
NS/NC	9	0	0	0	1	2	0	0	0	0	>1	0	0	0	>4
No ho ha utilitzat	54	3	5	0	4	13	1	1	0	2	2	0	14	6	4
No ho coneix	41	4	3	1	>4	6	0	0	0	3	0	0	10	6	4
Suspès	3	0	0	0	0	0	0	0	0	0	0	0	0	0	>2
Bé	50	3	3	0	1	13	1	1	0	4	2	0	10	4	7
Notable	203	6	11	2	4	55	3	7	2	>29	4	2	28	18	32
Excel·lent	113	6	7	0	2	35	2	0	0	5	2	2	29	11	11
NS/NC	9	0	0	0	1	2	0	0	0	0	>1	0	0	0	>4
No ho ha utilitzat	54	3	5	0	4	13	1	1	0	2	2	0	14	6	4
No ho coneix	41	4	3	1	>4	6	0	0	0	3	0	0	10	6	4

Absoluts ponderats	Total	RECORD DE VOT MUNICIPALS													
		PP	C's	CIU	ERC	PSC	Canviem L'H	CUP	Guanyem L'H	Altres	En blanc	Nul	No va votar	NS/NR	NC
Base Centre	378	6	16	22	37	68	21	9	8	27	6	0	61	28	67
P16-K.1. HA SENTIT A PARLAR DE LA BIBLIOTECA DE CAN SUMARRO?															
Sí	367	6	16	22	35	66	21	9	8	25	6	0	57	28	67
No	11	0	0	0	1	2	0	0	0	2	0	0	>5	0	0
Base Ha sentit a parlar de la biblioteca de Can Sumarro	367	6	16	22	35	66	21	9	8	25	6	0	57	28	67
P16-K.2. I L'HA UTILITZAT ALGUNA VEGADA EN ELS ÚLTIMS DOS ANYS?															
Sí	214	1	6	14	15	39	16	8	4	20	1	0	35	15	39
No	153	5	11	8	20	27	5	1	5	5	5	0	21	13	28
Base Centre	378	6	16	22	37	68	21	9	8	27	6	0	61	28	67
Ho coneix i ho ha utilitzat	214	1	6	14	15	39	16	8	4	20	1	0	35	15	39
Ho coneix però no ho ha utilitzat	153	5	11	8	20	27	5	1	5	5	5	0	21	13	28
No ho coneix	11	0	0	0	1	2	0	0	0	2	0	0	>5	0	0
Base Ha utilitzat la biblioteca de Can Sumarro	214	1	6	14	15	39	16	8	4	20	1	0	35	15	39
P16-K.3. I COM LA VALORA EN UNA ESCALA DE 0 A10?															
2	1	0	0	0	0	0	0	0	0	0	0	0	>1	0	0
3	1	0	0	0	0	0	0	0	>1	0	0	0	0	0	0
4	1	0	0	0	0	>1	0	0	0	0	0	0	0	0	0
5	6	0	>1	0	1	0	0	0	0	0	0	0	1	0	2
6	12	0	0	1	0	1	2	0	0	0	0	0	1	0	>6
7	34	0	2	5	2	5	4	1	1	2	0	0	6	5	<1
8	68	1	1	4	2	9	5	>6	1	>12	1	0	9	1	15
9	52	0	1	1	6	15	5	1	0	2	0	0	6	5	9
10	38	0	0	4	4	7	1	0	0	4	0	0	9	5	5
No sap	1	0	0	0	0	0	0	0	0	0	0	0	>1	0	0
Mitjana	8,16	8,00	7,20	8,08	8,46	8,45	7,93	8,00	6,00	8,35	8,00		8,17	8,62	7,97
Desviació	1,41	0,00	1,46	1,37	1,44	1,30	1,20	0,57	2,55	0,93	0,00		1,79	1,25	1,40
Casos	213	1	6	14	15	39	16	8	4	20	1	0	34	15	39
Base Centre	378	6	16	22	37	68	21	9	8	27	6	0	61	28	67
Suspès	4	0	0	0	0	1	0	0	>1	0	0	0	1	0	0
Aprovat	210	1	6	14	15	38	16	8	2	20	1	0	33	15	39
NS/NC	1	0	0	0	0	0	0	0	0	0	0	0	>1	0	0
No ho ha utilitzat	153	5	11	8	20	27	5	1	5	5	5	0	21	13	28
No ho coneix	11	0	0	0	1	2	0	0	0	2	0	0	>5	0	0
Suspès	4	0	0	0	0	1	0	0	>1	0	0	0	1	0	0
Bé	18	0	1	1	1	1	2	0	0	0	0	0	2	0	>8
Notable	102	1	4	8	5	14	8	>7	2	>14	1	0	15	6	16
Excel·lent	90	0	1	5	9	22	6	1	0	6	0	0	15	9	14
NS/NC	1	0	0	0	0	0	0	0	0	0	0	0	>1	0	0
No ho ha utilitzat	153	5	11	8	20	27	5	1	5	5	5	0	21	13	28
No ho coneix	11	0	0	0	1	2	0	0	0	2	0	0	>5	0	0

Absoluts ponderats	Total	RECORD DE VOT MUNICIPALS													
		PP	C's	CIU	ERC	PSC	Canviem L'H	CUP	Guanyem L'H	Altres	En blanc	Nul	No va votar	NS/NR	NC
Base La Torrassa i Collblanc	766	25	32	26	68	136	13	17	6	59	11	2	192	75	104
P16-M.1. HA SENTIT A PARLAR DE LA BIBLIOTECA JOSEP JANÉS?															
Sí	592	19	27	18	51	112	12	17	6	47	10	2	133	52	85
No	174	6	5	8	17	24	1	<0	0	12	1	0	>59	23	19
Base Ha sentit a parlar de la biblioteca Josep Janés	592	19	27	18	51	112	12	17	6	47	10	2	133	52	85
P16-M.2. I L'HA UTILITZAT ALGUNA VEGADA EN ELS ÚLTIMS DOS ANYS?															
Sí	274	5	15	12	29	49	6	12	4	21	7	1	62	<12	39
No	317	14	12	6	23	64	6	5	2	25	2	1	71	>41	45
Base La Torrassa i Collblanc	766	25	32	26	68	136	13	17	6	59	11	2	192	75	104
Ho coneix i ho ha utilitzat	274	5	15	12	29	49	6	>12	4	21	7	1	62	<12	39
Ho coneix però no ho ha utilitzat	317	14	12	6	23	64	6	5	2	25	2	1	71	41	45
No ho coneix	174	6	5	8	17	24	1	<0	0	12	1	0	>59	23	19
Base Ha utilitzat la biblioteca Josep Janés	274	5	15	12	29	49	6	12	4	21	7	1	62	12	39
P16-M.3. I COM LA VALORA EN UNA ESCALA DE 0 A 10?															
3	1	0	>1	0	0	0	0	0	0	0	0	0	0	0	0
5	7	0	0	1	0	1	0	0	0	>2	0	0	1	0	1
6	15	0	1	0	2	2	0	1	0	0	1	0	4	1	2
7	58	1	4	2	10	8	1	1	1	4	>5	0	12	2	7
8	87	1	4	4	8	18	2	>8	1	8	0	0	17	2	13
9	57	1	4	2	6	7	1	1	0	5	1	0	14	5	10
10	46	1	2	2	2	12	1	0	1	2	0	>1	13	1	5
No sap	2	0	0	0	0	0	0	0	0	0	0	0	1	0	1
Mitjana	8,12	8,50	7,78	8,11	7,88	8,30	8,41	7,80	8,36	7,95	7,18	10,00	8,30	8,20	8,09
Desviació	1,29	1,25	1,86	1,51	1,11	1,29	1,12	0,78	1,48	1,38	0,97	0,00	1,29	1,22	1,22
Casos	272	5	15	12	29	49	6	12	4	21	7	1	61	12	38
Base La Torrassa i Collblanc	766	25	32	26	68	136	13	17	6	59	11	2	192	75	104
Suspès	1	0	>1	0	0	0	0	0	0	0	0	0	0	0	0
Aprovat	271	5	14	12	29	49	6	>12	4	21	7	1	61	<12	38
NS/NC	2	0	0	0	0	0	0	0	0	0	0	0	1	0	1
No ho ha utilitzat	317	14	12	6	23	64	6	5	2	25	2	1	71	41	45
No ho coneix	174	6	5	8	17	24	1	<0	0	12	1	0	>59	23	19
Suspès	1	0	>1	0	0	0	0	0	0	0	0	0	0	0	0
Bé	23	0	1	1	2	4	0	1	0	2	1	0	5	1	4
Notable	145	2	7	6	18	26	4	>10	2	12	5	0	29	<5	20
Excel·lent	103	2	6	5	8	19	2	1	1	7	1	1	28	6	14
NS/NC	2	0	0	0	0	0	0	0	0	0	0	0	1	0	1
No ho ha utilitzat	317	14	12	6	23	64	6	5	2	25	2	1	71	41	45
No ho coneix	174	6	5	8	17	24	1	<0	0	12	1	0	>59	23	19

Absoluts ponderats	Total	RECORD DE VOT MUNICIPALS														
		PP	C's	CIU	ERC	PSC	Canviem L'H	CUP	Guanyem L'H	Altres	En blanc	Nul	No va votar	NS/NR	NC	
Base Santa Eulàlia, Granvia Sud i el Gornal	763	27	50	19	69	162	19	18	11	48	12	2	151	75	101	
P16-N.1. HA SENTIT A PARLAR DE LA BIBLIOTECA DE LA PLAÇA EUROPA?																
Sí	572	17	34	15	45	137	16	16	10	33	12	2	107	61	69	
No	191	10	16	5	23	<25	3	2	1	15	0	0	45	14	31	
Base Ha sentit a parlar de la biblioteca de la Plaça Europa	572	17	34	15	45	137	16	16	10	33	12	2	107	61	69	
P16-N.2. I L'HA UTILITZAT ALGUNA VEGADA EN ELS ÚLTIMS DOS ANYS?																
Sí	273	8	15	7	16	63	10	6	5	23	8	2	44	31	35	
No	300	9	19	8	29	74	6	10	5	10	4	0	62	30	34	
Base Santa Eulàlia, Granvia Sud i el Gornal	763	27	50	19	69	162	19	18	11	48	12	2	151	75	101	
Ho coneix i ho ha utilitzat	273	8	15	7	16	63	10	6	5	23	8	2	44	31	35	
Ho coneix però no ho ha utilitzat	300	9	19	8	29	74	6	10	5	<10	4	0	62	30	34	
No ho coneix	191	10	16	5	23	<25	3	2	1	15	0	0	45	14	31	
Base Ha utilitzat la biblioteca de la Plaça Europa	273	8	15	7	16	63	10	6	5	23	8	2	44	31	35	
P16-N.3. I COM LA VALORA EN UNA ESCALA DE 0 A 10?																
2	2	0	0	0	0	>2	0	0	0	0	0	0	0	0	0	
3	6	0	0	0	0	0	0	0	0	0	0	0	2	2	2	
4	4	0	>2	0	>2	0	0	0	0	0	0	0	0	0	0	
5	13	0	>4	0	0	5	0	0	0	0	0	0	3	0	2	
6	20	0	0	0	2	4	2	0	0	1	2	0	4	2	3	
7	40	2	4	0	2	5	>4	0	0	>8	0	>2	5	7	<0	
8	102	3	<1	2	7	30	2	2	0	7	2	0	17	11	19	
9	44	0	2	0	1	11	2	0	>4	6	2	0	5	6	5	
10	41	3	2	>4	3	7	0	>4	0	1	2	0	8	3	4	
No sap	0	0	0	0	0	0	0	0	0	0	0	0	0	0	0	
Mitjana	7,81	8,47	6,84	9,10	7,52	7,77	7,38	9,36	8,87	7,87	8,24	7,00	7,76	7,70	7,80	
Desviació	1,63	1,31	2,11	1,13	1,80	1,64	1,06	1,02	0,62	1,07	1,54		1,79	1,60	1,69	
Casos	272	8	15	7	16	63	10	6	5	23	8	2	44	31	35	
Base Santa Eulàlia, Granvia Sud i el Gornal	763	27	50	19	69	162	19	18	11	48	12	2	151	75	101	
Suspès	12	0	2	0	2	2	0	0	0	0	0	0	2	2	2	
Aprovat	260	8	13	7	14	61	10	6	5	23	>8	2	42	29	33	
NS/NC	0	0	0	0	0	0	0	0	0	0	0	0	0	0	0	
No ho ha utilitzat	300	9	19	8	29	74	6	10	5	<10	4	0	62	30	34	
No ho coneix	191	10	16	5	23	<25	3	2	1	15	0	0	45	14	31	
Suspès	12	0	2	0	2	2	0	0	0	0	0	0	2	2	2	
Bé	33	0	4	0	2	9	2	0	0	1	2	0	7	2	5	
Notable	142	5	4	3	9	35	6	2	1	>15	2	>2	22	18	19	
Excel·lent	85	3	4	4	4	17	2	4	>4	7	>4	0	13	8	9	
NS/NC	0	0	0	0	0	0	0	0	0	0	0	0	0	0	0	
No ho ha utilitzat	300	9	19	8	29	74	6	10	5	<10	4	0	62	30	34	
No ho coneix	191	10	16	5	23	<25	3	2	1	15	0	0	45	14	31	

Absoluts ponderats	Total	RECORD DE VOT MUNICIPALS														
		PP	C's	CIU	ERC	PSC	Canviem L'H	CUP	Guanyem L'H	Altres	En blanc	Nul	No va votar	NS/NR	NC	
Base La Florida	418	24	30	7	12	81	8	3	7	35	5	0	110	39	59	
P16-O.1. HA SENTIT A PARLAR DE LA BIBLIOTECA DE LA FLORIDA?																
Sí	381	24	29	4	9	74	8	1	7	35	5	0	97	37	52	
No	37	0	1	>3	3	7	0	>1	0	0	0	0	13	3	7	
Base Ha sentit a parlar de la biblioteca de La Florida	381	24	29	4	9	74	8	1	7	35	5	0	97	37	52	
P16-O.2. I L'HA UTILITZAT ALGUNA VEGADA EN ELS ÚLTIMS DOS ANYS?																
Sí	167	12	13	0	3	27	4	1	1	21	3	0	47	20	16	
No	214	12	16	4	7	47	4	0	5	14	3	0	50	17	37	
Base La Florida	418	24	30	7	12	81	8	3	7	35	5	0	110	39	59	
Ho coneix i ho ha utilitzat	167	12	13	0	3	27	4	1	1	21	3	0	47	20	16	
Ho coneix però no ho ha utilitzat	214	12	16	4	7	47	4	0	5	14	3	0	50	17	37	
No ho coneix	37	0	1	>3	3	7	0	>1	0	0	0	0	13	3	7	
Base Ha utilitzat la biblioteca de La Florida	167	12	13	0	3	27	4	1	1	21	3	0	47	20	16	
P16-O.3. I COM LA VALORA EN UNA ESCALA DE 0 A 10?																
0	1	0	0	0	0	0	0	0	0	0	0	0	1	0	0	
2	1	0	0	0	0	0	0	0	0	>1	0	0	0	0	0	
4	1	0	0	0	0	0	0	0	0	>1	0	0	0	0	0	
5	10	0	1	0	0	1	0	0	0	1	0	0	1	>4	1	
6	12	0	3	0	0	4	>1	0	0	0	>1	0	1	0	1	
7	39	3	0	0	0	5	0	1	1	7	0	0	9	7	7	
8	44	3	4	0	0	4	3	0	0	5	0	0	>21	4	1	
9	22	4	4	0	1	5	0	0	0	1	1	0	3	1	1	
10	33	3	1	0	1	7	0	0	0	4	0	0	9	4	4	
No sap	3	0	0	0	0	1	0	0	0	0	0	0	1	0	0	
Mitjana	7,82	8,56	7,80		9,50	8,05	7,33	7,00	7,00	7,31	7,50		7,89	7,53	7,75	
Desviació	1,71	1,11	1,60		0,64	1,60	1,09			2,17	1,91		1,82	1,71	1,64	
Casos	165	12	13	0	3	26	4	1	1	21	3	0	46	20	16	
Base La Florida	418	24	30	7	12	81	8	3	7	35	5	0	110	39	59	
Suspès	4	0	0	0	0	0	0	0	0	>3	0	0	1	0	0	
Aprovat	161	12	13	0	3	26	4	1	1	18	3	0	44	20	16	
NS/NC	3	0	0	0	0	1	0	0	0	0	0	0	1	0	0	
No ho ha utilitzat	214	12	16	4	7	47	4	0	5	14	3	0	50	17	37	
No ho coneix	37	0	1	>3	3	7	0	>1	0	0	0	0	13	3	7	
Suspès	4	0	0	0	0	0	0	0	0	>3	0	0	1	0	0	
Bé	22	0	4	0	0	5	1	0	0	1	1	0	3	4	3	
Notable	84	5	4	0	0	9	3	1	1	12	0	0	30	10	8	
Excel·lent	55	>7	5	0	3	12	0	0	0	5	1	0	12	5	5	
NS/NC	3	0	0	0	0	1	0	0	0	0	0	0	1	0	0	
No ho ha utilitzat	214	12	16	4	7	47	4	0	5	14	3	0	50	17	37	
No ho coneix	37	0	1	>3	3	7	0	>1	0	0	0	0	13	3	7	

Absoluts ponderats	Total	RECORD DE VOT MUNICIPALS													
		PP	C's	CIU	ERC	PSC	Canviem L'H	CUP	Guanyem L'H	Altres	En blanc	Nul	No va votar	NS/NR	NC
Base Les Planes	235	6	10	2	4	59	5	1	1	14	8	0	83	15	26
P16-P.1. HA SENTIT A PARLAR DE L'EQUIPAMENT ANA DÍAZ RICO?															
Sí	46	3	1	0	1	10	2	0	1	3	1	0	15	3	6
No	189	3	8	2	2	50	3	1	1	11	7	0	67	12	20
Base Ha sentit a parlar de l'equipament Ana Díaz Rico	46	3	1	0	1	10	2	0	1	3	1	0	15	3	6
P16-P.2. I L'HA UTILITZAT ALGUNA VEGADA EN ELS ÚLTIMS DOS ANYS?															
Sí	16	0	1	0	1	3	1	0	0	1	0	0	6	1	2
No	30	3	1	0	1	7	1	0	1	1	1	0	10	1	4
Base Les Planes	235	6	10	2	4	59	5	1	1	14	8	0	83	15	26
Ho coneix i ho ha utilitzat	16	0	1	0	1	3	1	0	0	1	0	0	6	1	2
Ho coneix però no ho ha utilitzat	30	>3	1	0	1	7	1	0	1	1	1	0	10	1	4
No ho coneix	189	3	8	2	2	50	3	1	1	11	7	0	67	12	20
Base Ha utilitzat l'equipament Ana Díaz Rico	16	0	1	0	1	3	1	0	0	1	0	0	6	1	2
P16-P.3. I COM EL VALORA EN UNA ESCALA DE 0 A 10?															
5	1	0	0	0	0	0	>1	0	0	0	0	0	0	0	0
7	4	0	1	0	1	0	0	0	0	0	0	0	1	1	1
8	1	0	0	0	0	1	0	0	0	1	0	0	0	0	0
9	1	0	0	0	0	0	0	0	0	1	0	0	1	0	0
10	7	0	0	0	0	2	0	0	0	0	0	0	3	1	1
No sap	1	0	0	0	0	0	0	0	0	0	0	0	1	0	0
Mitjana	8,62		7,00		7,00	9,50	5,00			8,50			9,00	8,50	9,00
Desviació	1,58					1,07				0,89			1,46	2,67	1,92
Casos	15	0	1	0	1	3	1	0	0	1	0	0	5	1	2
Base Les Planes	235	6	10	2	4	59	5	1	1	14	8	0	83	15	26
Aprovat	15	0	1	0	1	3	1	0	0	1	0	0	5	1	2
NS/NC	1	0	0	0	0	0	0	0	0	0	0	0	1	0	0
No ho ha utilitzat	30	>3	1	0	1	7	1	0	1	1	1	0	10	1	4
No ho coneix	189	3	8	2	2	50	3	1	1	11	7	0	67	12	20
Bé	1	0	0	0	0	0	>1	0	0	0	0	0	0	0	0
Notable	6	0	1	0	>1	1	0	0	0	1	0	0	1	1	1
Excel·lent	9	0	0	0	0	2	0	0	0	1	0	0	4	1	1
NS/NC	1	0	0	0	0	0	0	0	0	0	0	0	1	0	0
No ho ha utilitzat	30	>3	1	0	1	7	1	0	1	1	1	0	10	1	4
No ho coneix	189	3	8	2	2	50	3	1	1	11	7	0	67	12	20

Absoluts ponderats	Total	RECORD DE VOT MUNICIPALS													
		PP	C's	CIU	ERC	PSC	Canviem L'H	CUP	Guanyem L'H	Altres	En blanc	Nul	No va votar	NS/NR	NC
Base Pubilla Cases	432	18	28	8	22	88	11	4	3	28	8	0	119	31	65
P16-Q.1. HA SENTIT A PARLAR DE LA BIBLIOTECA LA BÒBILA?															
Sí	409	13	28	8	22	85	11	4	1	28	8	0	107	30	63
No	23	>4	0	0	0	3	0	0	>1	0	0	0	>12	1	1
Base Ha sentit a parlar de la biblioteca La Bòbila	409	13	28	8	22	85	11	4	1	28	8	0	107	30	63
P16-Q.2. I L'HA UTILITZAT ALGUNA VEGADA EN ELS ÚLTIMS DOS ANYS?															
Sí	196	9	8	1	9	42	4	3	0	>22	3	0	61	11	23
No	213	4	20	7	12	43	7	1	1	<7	5	0	46	19	40
Base Pubilla Cases	432	18	28	8	22	88	11	4	3	28	8	0	119	31	65
Ho coneix i ho ha utilitzat	196	9	8	1	9	42	4	3	0	>22	3	0	61	11	23
Ho coneix però no ho ha utilitzat	213	4	20	7	12	43	7	1	1	7	5	0	46	19	40
No ho coneix	23	>4	0	0	0	3	0	0	>1	0	0	0	>12	1	1
Base Ha utilitzat la biblioteca La Bòbila	196	9	8	1	9	42	4	3	0	22	3	0	61	11	23
P16-Q.3. I COM LA VALORA EN UNA ESCALA DE 0 A 10?															
0	1	0	0	0	0	0	0	0	0	>1	0	0	0	0	0
3	1	0	0	0	0	0	0	0	0	0	0	0	1	0	0
4	1	0	0	0	0	0	0	0	0	0	0	0	0	0	>1
5	5	>1	0	0	0	1	0	0	0	0	0	0	3	0	0
6	11	1	0	>1	0	4	0	0	0	0	0	0	1	1	1
7	32	1	0	0	1	5	1	0	0	3	0	0	13	3	4
8	55	3	3	0	4	15	3	0	0	5	>3	0	15	1	4
9	54	3	4	0	3	12	0	>3	0	8	0	0	15	3	4
10	32	0	1	0	1	4	0	0	0	4	0	0	12	3	7
No sap	1	0	0	0	0	0	0	0	0	0	0	0	0	0	>1
Mitjana	8,13	7,43	8,83	6,00	8,43	8,06	7,67	9,00		8,13	8,00		8,13	8,25	8,25
Desviació	1,52	1,48	0,73		0,96	1,23	0,54	0,00		2,34	0,00		1,53	1,46	1,72
Casos	194	9	8	1	9	42	4	3	0	22	3	0	61	11	22
Base Pubilla Cases	432	18	28	8	22	88	11	4	3	28	8	0	119	31	65
Suspès	4	0	0	0	0	0	0	0	0	>1	0	0	1	0	1
Aprovat	190	9	8	1	9	42	4	3	0	>20	3	0	59	11	20
NS/NC	1	0	0	0	0	0	0	0	0	0	0	0	0	0	>1
No ho ha utilitzat	213	4	20	7	12	43	7	1	1	7	5	0	46	19	40
No ho coneix	23	>4	0	0	0	3	0	0	>1	0	0	0	>12	1	1
Suspès	4	0	0	0	0	0	0	0	0	>1	0	0	1	0	1
Bé	16	>3	0	1	0	5	0	0	0	0	0	0	4	1	1
Notable	88	4	3	0	5	20	4	0	0	8	3	0	28	4	8
Excel·lent	86	3	5	0	4	16	0	>3	0	>12	0	0	27	5	11
NS/NC	1	0	0	0	0	0	0	0	0	0	0	0	0	0	>1
No ho ha utilitzat	213	4	20	7	12	43	7	1	1	7	5	0	46	19	40
No ho coneix	23	>4	0	0	0	3	0	0	>1	0	0	0	>12	1	1

Absoluts ponderats	Total	RECORD DE VOT MUNICIPALS													
		PP	C's	CIU	ERC	PSC	Canviem L'H	CUP	Guanyem L'H	Altres	En blanc	Nul	No va votar	NS/NR	NC
Base Bellvitge	371	15	26	1	13	101	5	9	1	36	9	5	59	35	57
P16-R.1. HA SENTIT A PARLAR DE LA BIBLIOTECA DE BELLVITGE?															
Sí	362	14	23	1	13	101	5	9	1	35	9	5	59	34	53
No	9	1	>2	0	0	0	0	0	0	1	0	0	0	1	3
Base Ha sentit a parlar de la biblioteca de Bellvitge	362	14	23	1	13	101	5	9	1	35	9	5	59	34	53
P16-R.2. I L'HA UTILITZAT ALGUNA VEGADA EN ELS ÚLTIMS DOS ANYS?															
Sí	248	8	20	1	9	65	3	8	1	24	7	3	44	20	34
No	114	6	3	0	3	36	1	1	0	10	2	1	15	14	20
Base Bellvitge	371	15	26	1	13	101	5	9	1	36	9	5	59	35	57
Ho coneix i ho ha utilitzat	248	8	20	1	9	65	3	8	1	24	7	3	44	20	34
Ho coneix però no ho ha utilitzat	114	6	3	0	3	36	1	1	0	10	2	1	15	14	20
No ho coneix	9	1	>2	0	0	0	0	0	0	1	0	0	0	1	3
Base Ha utilitzat la biblioteca de Bellvitge	248	8	20	1	9	65	3	8	1	24	7	3	44	20	34
P16-R.3. I COM LA VALORA EN UNA ESCALA DE 0 A 10?															
1	1	0	0	0	0	0	0	>1	0	0	0	0	0	0	0
4	1	0	>1	0	0	0	0	0	0	0	0	0	0	0	0
5	3	0	0	0	0	0	0	0	0	1	0	>1	0	0	1
6	7	0	0	0	0	>5	0	0	0	0	0	0	0	>2	0
7	19	0	2	0	0	2	0	0	0	2	1	0	6	3	1
8	88	5	7	1	1	23	2	3	0	7	3	1	14	2	17
9	57	1	3	0	5	14	0	3	1	8	1	0	9	2	8
10	72	2	6	0	3	21	1	0	0	6	1	1	15	9	6
Mitjana	8,58	8,71	8,41	8,00	9,25	8,68	8,67	7,43	9,00	8,57	8,33	7,67	8,76	8,65	8,45
Desviació	1,29	0,94	1,54	0,00	0,70	1,18	1,12	2,85		1,24	1,02	2,43	1,07	1,53	1,05
Casos	248	8	20	1	9	65	3	8	1	24	7	3	44	20	34
Base Bellvitge	371	15	26	1	13	101	5	9	1	36	9	5	59	35	57
Suspès	2	0	>1	0	0	0	0	>1	0	0	0	0	0	0	0
Aprovat	246	8	19	1	9	65	3	7	1	24	7	3	44	20	34
No ho ha utilitzat	114	6	3	0	3	36	1	1	0	10	2	1	15	14	20
No ho coneix	9	1	>2	0	0	0	0	0	0	1	0	0	0	1	3
Suspès	2	0	>1	0	0	0	0	>1	0	0	0	0	0	0	0
Bé	10	0	0	0	0	5	0	0	0	1	0	>1	0	2	1
Notable	107	5	9	1	1	26	2	3	0	9	5	1	20	6	19
Excel·lent	129	3	9	0	8	35	1	3	1	14	2	1	24	12	14
No ho ha utilitzat	114	6	3	0	3	36	1	1	0	10	2	1	15	14	20
No ho coneix	9	1	>2	0	0	0	0	0	0	1	0	0	0	1	3

Absoluts ponderats	Total	RECORD DE VOT MUNICIPALS														
		PP	C's	CIU	ERC	PSC	Canviem L'H	CUP	Guanyem L'H	Altres	En blanc	Nul	No va votar	NS/NR	NC	
Base Centre	378	6	16	22	37	68	21	9	8	27	6	0	61	28	67	
P16-S.1. HA SENTIT A PARLAR DE LA PLAÇA LLUÍS COMPANYS?																
Sí	300	4	14	20	33	55	20	5	7	16	6	0	41	21	58	
No	78	2	2	2	4	13	1	>5	1	>11	0	0	>20	7	9	
Base Ha sentit a parlar de la plaça Lluís Companys	300	4	14	20	33	55	20	5	7	16	6	0	41	21	58	
P16-S.2. I L'HA UTILITZAT ALGUNA VEGADA EN ELS ÚLTIMS DOS ANYS?																
Sí	226	2	12	15	27	40	18	4	4	12	4	0	31	16	42	
No	67	1	2	4	5	13	2	1	4	5	2	0	11	4	14	
No sap	7	0	0	1	1	2	0	0	0	0	0	0	0	1	1	
Base Centre	378	6	16	22	37	68	21	9	8	27	6	0	61	28	67	
Ho coneix i ho ha utilitzat	226	2	12	15	27	40	18	4	4	12	4	0	31	16	42	
Ho coneix però no ho ha utilitzat	74	1	2	5	6	15	2	1	4	5	2	0	11	5	15	
No ho coneix	78	2	2	2	4	13	1	>5	1	>11	0	0	>20	7	9	
Base Ha utilitzat la plaça Lluís Companys	226	2	12	15	27	40	18	4	4	12	4	0	31	16	42	
P16-S.3. I COM LA VALORA EN UNA ESCALA DE 0 A 10?																
0	1	0	0	0	0	0	0	0	0	0	0	0	>1	0	0	
2	1	0	0	0	0	0	0	0	0	0	0	0	>1	0	0	
3	1	0	0	0	0	0	0	>1	0	0	0	0	0	0	0	
4	2	0	0	0	0	0	0	>1	0	0	0	0	0	0	1	
5	26	1	2	0	2	5	2	1	0	2	0	0	5	1	4	
6	40	0	0	5	8	4	5	0	0	1	1	0	5	2	9	
7	60	0	4	1	5	9	>9	0	0	2	2	0	7	5	15	
8	57	0	5	6	7	9	1	0	2	4	0	0	7	5	11	
9	18	0	1	2	4	>7	0	0	0	1	0	0	0	1	1	
10	19	>1	0	1	1	6	0	0	1	1	0	0	4	2	1	
No sap	1	0	0	0	0	0	0	0	0	0	0	0	>1	0	0	
Mitjana	7,14	7,50	7,20	7,62	7,17	7,71	6,53	4,00	8,67	7,30	6,67		6,64	7,57	6,92	
Desviació	1,59	3,30	1,31	1,32	1,37	1,54	0,83	0,96	1,11	1,62	0,56		2,26	1,44	1,20	
Casos	225	2	12	15	27	40	18	4	4	12	4	0	29	16	42	
Base Centre	378	6	16	22	37	68	21	9	8	27	6	0	61	28	67	
Suspès	6	0	0	0	0	0	0	>2	0	0	0	0	2	0	1	
Aprovat	219	2	12	15	27	40	18	1	4	12	4	0	27	16	41	
NS/NC	1	0	0	0	0	0	0	0	0	0	0	0	>1	0	0	
No ho ha utilitzat	74	1	2	5	6	15	2	1	4	5	2	0	11	5	15	
No ho coneix	78	2	2	2	4	13	1	>5	1	>11	0	0	>20	7	9	
Suspès	6	0	0	0	0	0	0	>2	0	0	0	0	2	0	1	
Bé	66	1	2	5	11	8	7	1	0	4	1	0	9	4	13	
Notable	117	0	8	7	12	19	11	0	2	6	2	0	14	9	26	
Excel·lent	37	1	1	4	5	>13	0	0	1	2	0	0	4	4	2	
NS/NC	1	0	0	0	0	0	0	0	0	0	0	0	>1	0	0	
No ho ha utilitzat	74	1	2	5	6	15	2	1	4	5	2	0	11	5	15	
No ho coneix	78	2	2	2	4	13	1	>5	1	>11	0	0	>20	7	9	

Absoluts ponderats	Total	RECORD DE VOT MUNICIPALS													
		PP	C's	CIU	ERC	PSC	Canviem L'H	CUP	Guanyem L'H	Altres	En blanc	Nul	No va votar	NS/NR	NC
Base Sant Josep	295	13	20	7	29	63	12	6	2	27	4	0	43	26	43
P16-T.1. HA SENTIT A PARLAR DEL PARC DE LA SERP?															
Sí	288	11	20	7	29	61	12	6	2	27	3	0	42	25	43
No	6	>2	0	0	0	2	0	0	0	0	>1	0	1	1	0
Base Ha sentit a parlar del Parc de la serp	288	11	20	7	29	61	12	6	2	27	3	0	42	25	43
P16-T.2. I L'HA UTILITZAT ALGUNA VEGADA EN ELS ÚLTIMS DOS ANYS?															
Sí	239	6	19	6	24	53	10	6	1	24	3	0	36	17	35
No	49	>6	1	2	6	7	2	0	1	3	0	0	6	7	8
Base Sant Josep	295	13	20	7	29	63	12	6	2	27	4	0	43	26	43
Ho coneix i ho ha utilitzat	239	6	19	6	24	53	10	6	1	24	3	0	36	17	35
Ho coneix però no ho ha utilitzat	49	>6	1	2	6	7	2	0	1	3	0	0	6	7	8
No ho coneix	6	>2	0	0	0	2	0	0	0	0	>1	0	1	1	0
Base Ha utilitzat el Parc de la serp	239	6	19	6	24	53	10	6	1	24	3	0	36	17	35
P16-T.3. I COM EL VALORA EN UNA ESCALA DE 0 A 10?															
0	7	0	1	0	0	2	0	0	0	1	0	0	2	0	2
1	4	0	1	0	1	0	1	0	0	0	0	0	0	0	1
2	3	0	0	0	1	1	0	0	0	0	0	0	0	0	1
3	8	0	0	0	>3	2	>2	0	0	1	0	0	1	0	0
4	13	0	2	0	2	3	1	0	0	3	0	0	1	1	1
5	17	0	1	0	4	6	0	0	0	3	0	0	2	2	1
6	31	1	2	1	3	4	1	0	>1	3	0	0	6	1	>9
7	54	3	3	2	5	7	5	2	0	8	0	0	10	5	6
8	62	1	6	2	6	16	1	3	0	3	>3	0	6	6	9
9	19	1	1	1	0	6	0	0	0	1	0	0	5	1	4
10	18	0	3	0	0	6	0	0	0	2	0	0	3	3	2
No sap	2	0	0	0	0	1	0	>1	0	0	0	0	0	0	0
Mitjana	6,71	7,33	6,76	7,50	5,73	7,00	5,45	7,60	6,00	6,31	8,00		6,85	7,47	6,58
Desviació	2,25	1,04	2,71	1,06	2,11	2,38	2,31	0,55		2,19	0,00		2,24	1,68	2,44
Casos	238	6	19	6	24	52	10	5	1	24	3	0	36	17	35
Base Sant Josep	295	13	20	7	29	63	12	6	2	27	4	0	43	26	43
Suspès	35	0	4	0	6	7	4	0	0	5	0	0	4	1	5
Aprovat	203	6	16	6	17	45	6	5	1	19	3	0	32	17	30
NS/NC	2	0	0	0	0	1	0	>1	0	0	0	0	0	0	0
No ho ha utilitzat	49	>6	1	2	6	7	2	0	1	3	0	0	6	7	8
No ho coneix	6	>2	0	0	0	2	0	0	0	0	>1	0	1	1	0
Suspès	35	0	4	0	6	7	4	0	0	5	0	0	4	1	5
Bé	49	1	3	1	6	9	1	0	1	6	0	0	8	3	10
Notable	116	4	9	4	11	23	6	5	0	11	3	0	17	10	15
Excel·lent	38	1	4	1	0	13	0	0	0	3	0	0	7	4	6
NS/NC	2	0	0	0	0	1	0	>1	0	0	0	0	0	0	0
No ho ha utilitzat	49	>6	1	2	6	7	2	0	1	3	0	0	6	7	8
No ho coneix	6	>2	0	0	0	2	0	0	0	0	>1	0	1	1	0

Absoluts ponderats	Total	RECORD DE VOT MUNICIPALS													
		PP	C's	CIU	ERC	PSC	Canviem L'H	CUP	Guanyem L'H	Altres	En blanc	Nul	No va votar	NS/NR	NC
Base Sanfeliu i Can Serra	248	11	20	3	8	59	6	1	3	17	2	0	71	17	28
P16-U.1. HA SENTIT A PARLAR DEL PARC DE CAN BUXERES?															
Sí	244	11	20	3	8	59	6	1	3	17	2	0	68	17	27
No	4	0	0	0	0	0	0	0	0	0	0	0	3	0	0
Base Ha sentit a parlar del Parc de Can Buxeres	244	11	20	3	8	59	6	1	3	17	2	0	68	17	27
P16-U.2. I L'HA UTILITZAT ALGUNA VEGADA EN ELS ÚLTIMS DOS ANYS?															
Sí	201	8	16	3	7	52	5	1	3	15	2	0	53	13	23
No	42	2	4	0	1	7	1	0	0	2	0	0	15	4	4
Base Sanfeliu i Can Serra	248	11	20	3	8	59	6	1	3	17	2	0	71	17	28
Ho coneix i ho ha utilitzat	201	8	16	3	7	52	5	1	3	15	2	0	53	13	23
Ho coneix però no ho ha utilitzat	42	2	4	0	1	7	1	0	0	2	0	0	15	4	4
No ho coneix	4	0	0	0	0	0	0	0	0	0	0	0	3	0	0
Base Ha utilitzat el Parc de Can Buxeres	201	8	16	3	7	52	5	1	3	15	2	0	53	13	23
P16-U.3. I COM EL VALORA EN UNA ESCALA DE 0 A 10?															
0	2	0	0	0	0	0	0	0	0	0	0	0	1	0	0
1	0	0	>0	0	0	0	0	0	0	0	0	0	0	0	0
2	1	0	0	0	0	0	0	0	0	0	0	0	0	0	0
3	1	0	0	0	0	0	0	0	0	0	0	0	0	0	0
4	2	0	0	0	0	0	0	0	0	0	0	0	1	0	0
5	11	0	2	0	0	2	0	0	0	1	0	>0	2	1	0
6	14	0	0	0	1	2	1	0	0	0	0	0	3	2	3
7	34	1	1	0	0	8	1	0	0	5	1	0	11	1	4
8	66	2	7	0	4	17	0	0	0	4	0	0	18	4	9
9	35	3	3	1	2	10	1	0	1	1	0	0	8	3	2
10	33	1	1	0	0	10	0	0	1	3	1	0	9	2	4
No sap	2	0	0	0	0	0	0	0	0	0	0	0	1	0	0
No contesta	0	0	0	0	0	0	0	0	0	0	0	0	0	0	0
Mitjana	7,87	8,07	7,54	7,69	7,74	8,11	7,31	7,26	8,22	7,73	8,68	5,00	7,80	7,76	7,94
Desviació	1,68	1,65	1,92	2,75	1,20	1,57	1,68		2,37	1,71	1,93		1,85	1,85	1,32
Casos	199	8	16	3	7	51	5	1	3	15	2	0	52	13	22
Base Sanfeliu i Can Serra	248	11	20	3	8	59	6	1	3	17	2	0	71	17	28
Suspès	6	0	1	0	0	1	0	0	0	0	0	0	2	0	0
Aprovat	193	8	15	2	7	50	5	1	3	14	2	0	50	13	22
NS/NC	2	0	0	0	0	0	0	0	0	0	0	0	1	0	0
No ho ha utilitzat	42	2	4	0	1	7	1	0	0	2	0	0	15	4	4
No ho coneix	4	0	0	0	0	0	0	0	0	0	0	0	3	0	0
Suspès	6	0	1	0	0	1	0	0	0	0	0	0	2	0	0
Bé	25	1	2	0	2	4	2	0	0	1	0	>0	5	3	3
Notable	100	3	8	0	4	26	2	0	0	9	1	0	29	5	13
Excel·lent	68	4	4	1	2	20	1	0	2	4	1	0	17	5	6
NS/NC	2	0	0	0	0	0	0	0	0	0	0	0	1	0	0
No ho ha utilitzat	42	2	4	0	1	7	1	0	0	2	0	0	15	4	4
No ho coneix	4	0	0	0	0	0	0	0	0	0	0	0	3	0	0

Absoluts ponderats	Total	RECORD DE VOT MUNICIPALS														
		PP	C's	CIU	ERC	PSC	Canviem L'H	CUP	Guanyem L'H	Altres	En blanc	Nul	No va votar	NS/NR	NC	
Base Sanfeliu	94	3	7	1	4	25	1	0	3	4	1	0	26	7	9	
P16-V.1. HA SENTIT A PARLAR DEL PASSEIG DELS CIRERERS?																
Sí	86	3	6	1	3	25	1	0	3	4	1	0	25	5	9	
No	7	0	1	0	1	0	0	0	0	0	0	0	2	2	1	
Base Ha sentit a parlar del Passeig dels Cirerers	86	3	6	1	3	25	1	0	3	4	1	0	25	5	9	
P16-V.2. I L'HA UTILITZAT ALGUNA VEGADA EN ELS ÚLTIMS DOS ANYS?																
Sí	78	3	6	1	3	23	0	0	3	3	1	0	22	4	7	
No	8	0	0	0	0	2	0	0	0	1	0	0	2	0	1	
No sap	0	0	0	0	0	0	0	0	0	0	0	0	0	0	0	
Base Sanfeliu	94	3	7	1	4	25	1	0	3	4	1	0	26	7	9	
Ho coneix i ho ha utilitzat	78	3	6	1	3	23	0	0	3	3	1	0	22	4	7	
Ho coneix però no ho ha utilitzat	8	0	0	0	0	2	0	0	0	1	0	0	2	0	1	
No ho coneix	7	0	1	0	1	0	0	0	0	0	0	0	2	2	1	
Base Ha utilitzat el Passeig dels Cirerers	78	3	6	1	3	23	0	0	3	3	1	0	22	4	7	
P16-V.3. I COM EL VALORA EN UNA ESCALA DE 0 A 10?																
0	3	0	0	0	0	1	0	0	0	0	0	0	1	0	0	
1	1	0	0	0	0	0	0	0	0	0	0	0	0	0	0	
2	3	0	0	0	0	1	0	0	0	0	0	0	0	0	0	
3	6	0	1	0	0	0	>0	0	0	0	0	0	2	1	1	
4	5	0	0	0	0	2	0	0	0	0	0	0	1	0	0	
5	13	0	1	1	0	3	0	0	0	1	0	0	4	1	2	
6	10	0	1	0	1	1	0	0	0	1	0	0	4	0	2	
7	10	1	1	0	0	4	0	0	1	0	0	0	2	0	0	
8	17	0	2	0	1	7	0	0	1	1	1	0	4	0	0	
9	5	0	0	0	0	2	0	0	0	0	0	0	2	0	0	
10	5	0	0	0	0	2	0	0	0	0	0	0	1	1	1	
No sap	0	>0	0	0	0	0	0	0	0	0	0	0	0	0	0	
Mitjana	6,08	6,75	6,06	4,67	5,25	6,42	3,00		5,29	6,25	6,25		6,13	5,58	5,74	
Desviació	2,44	2,01	2,32	1,45	3,17	2,66			3,71	1,47	3,11		2,40	2,95	2,66	
Casos	78	3	6	1	3	23	0	0	3	3	1	0	22	4	7	
Base Sanfeliu	94	3	7	1	4	25	1	0	3	4	1	0	26	7	9	
Suspès	18	0	1	0	1	5	0	0	1	0	0	0	5	1	1	
Aprovat	60	3	5	1	2	18	0	0	2	3	1	0	18	3	6	
NS/NC	0	>0	0	0	0	0	0	0	0	0	0	0	0	0	0	
No ho ha utilitzat	8	0	0	0	0	2	0	0	0	1	0	0	2	0	1	
No ho coneix	7	0	1	0	1	0	0	0	0	0	0	0	2	2	1	
Suspès	18	0	1	0	1	5	0	0	1	0	0	0	5	1	1	
Bé	23	0	2	1	1	3	0	0	0	2	0	0	8	1	4	
Notable	27	2	3	0	1	11	0	0	1	1	1	0	6	1	1	
Excel·lent	10	0	0	0	0	4	0	0	0	0	0	0	4	1	1	
NS/NC	0	>0	0	0	0	0	0	0	0	0	0	0	0	0	0	
No ho ha utilitzat	8	0	0	0	0	2	0	0	0	1	0	0	2	0	1	
No ho coneix	7	0	1	0	1	0	0	0	0	0	0	0	2	2	1	

Absoluts ponderats	Total	RECORD DE VOT MUNICIPALS														
		PP	C's	CIU	ERC	PSC	Canviem L'H	CUP	Guanyem L'H	Altres	En blanc	Nul	No va votar	NS/NR	NC	
Base La Torrassa	391	16	10	6	31	68	6	12	2	32	5	2	112	34	54	
P16-W.1. HA SENTIT A PARLAR DEL PARC DE LA TORRASSA?																
Sí	352	13	10	4	28	65	6	12	2	31	5	2	96	32	45	
No	39	2	0	>2	2	4	0	0	0	1	0	0	16	2	9	
Base Ha sentit a parlar del Parc de la Torrassa	352	13	10	4	28	65	6	12	2	31	5	2	96	32	45	
P16-W.2. I L'HA UTILITZAT ALGUNA VEGADA EN ELS ÚLTIMS DOS ANYS?																
Sí	228	9	4	1	17	39	6	7	2	22	2	2	>78	15	23	
No	123	5	6	2	11	26	0	5	0	9	2	0	<18	17	22	
Base La Torrassa	391	16	10	6	31	68	6	12	2	32	5	2	112	34	54	
Ho coneix i ho ha utilitzat	228	9	4	1	17	39	6	7	2	22	2	2	78	15	23	
Ho coneix però no ho ha utilitzat	123	5	6	2	11	26	0	5	0	9	2	0	<18	17	22	
No ho coneix	39	2	0	>2	2	4	0	0	0	1	0	0	16	2	9	
Base Ha utilitzat el Parc de la Torrassa	228	9	4	1	17	39	6	7	2	22	2	2	78	15	23	
P16-W.3. I COM EL VALORA EN UNA ESCALA DE 0 A 10?																
0	5	0	0	0	0	1	0	0	0	0	0	0	2	0	1	
1	2	0	0	0	0	1	0	0	0	>1	0	0	0	0	0	
2	4	0	0	0	0	>2	0	0	0	0	0	0	1	0	0	
3	6	0	0	0	>2	0	0	0	0	1	0	0	2	0	0	
4	12	1	0	0	1	0	0	1	0	1	0	0	5	1	1	
5	38	2	1	0	2	6	0	1	0	2	0	0	12	1	>9	
6	34	0	1	0	4	4	1	2	0	>7	1	0	6	4	4	
7	45	2	0	>1	4	9	>5	0	1	5	1	0	16	0	1	
8	46	0	0	0	2	13	0	1	1	2	0	1	20	4	1	
9	16	0	0	0	0	2	0	1	0	1	0	>1	6	1	2	
10	17	>2	1	0	1	0	0	0	0	0	0	0	7	1	4	
No sap	2	0	0	0	0	0	0	0	0	0	0	0	0	>2	0	
Mitjana	6,52	6,86	7,00	7,00	6,07	6,34	6,80	6,33	7,50	5,94	6,50	8,50	6,69	7,00	6,32	
Desviació	2,13	2,37	2,53		1,97	2,29	0,44	1,83	0,65	1,88	0,65	0,65	2,25	1,87	2,53	
Casos	226	9	4	1	17	39	6	7	2	22	2	2	78	12	23	
Base La Torrassa	391	16	10	6	31	68	6	12	2	32	5	2	112	34	54	
Suspès	29	1	0	0	4	5	0	1	0	4	0	0	11	1	2	
Aprovat	197	7	4	1	13	34	6	6	2	18	2	2	67	11	21	
NS/NC	2	0	0	0	0	0	0	0	0	0	0	0	0	>2	0	
No ho ha utilitzat	123	5	6	2	11	26	0	5	0	9	2	0	<18	17	22	
No ho coneix	39	2	0	>2	2	4	0	0	0	1	0	0	16	2	9	
Suspès	29	1	0	0	4	5	0	1	0	4	0	0	11	1	2	
Bé	72	2	2	0	6	10	1	4	0	10	1	0	18	5	12	
Notable	92	2	0	1	6	22	>5	1	>2	7	1	1	35	4	<2	
Excel·lent	33	2	1	0	1	2	0	1	0	1	0	>1	13	2	6	
NS/NC	2	0	0	0	0	0	0	0	0	0	0	0	0	>2	0	
No ho ha utilitzat	123	5	6	2	11	26	0	5	0	9	2	0	<18	17	22	
No ho coneix	39	2	0	>2	2	4	0	0	0	1	0	0	16	2	9	

Absoluts ponderats	Total	RECORD DE VOT MUNICIPALS													
		PP	C's	CIU	ERC	PSC	Canviem L'H	CUP	Guanyem L'H	Altres	En blanc	Nul	No va votar	NS/NR	NC
Base Collblanc	376	9	22	20	37	68	7	5	4	27	6	0	80	41	50
P16-X.1. HA SENTIT A PARLAR DEL PARC DE LA MARQUESA?															
Sí	373	9	21	20	37	68	7	5	4	27	6	0	78	41	50
No	2	0	>1	0	0	0	0	0	0	0	0	0	1	0	0
Base Ha sentit a parlar del Parc de la Marquesa	373	9	21	20	37	68	7	5	4	27	6	0	78	41	50
P16-X.2. I L'HA UTILITZAT ALGUNA VEGADA EN ELS ÚLTIMS DOS ANYS?															
Sí	321	7	19	16	35	56	7	5	2	22	4	0	71	29	47
No	53	2	2	4	2	12	0	0	1	5	2	0	7	>12	4
Base Collblanc	376	9	22	20	37	68	7	5	4	27	6	0	80	41	50
Ho coneix i ho ha utilitzat	321	7	19	16	35	56	7	5	2	22	4	0	71	29	47
Ho coneix però no ho ha utilitzat	53	2	2	4	2	12	0	0	1	5	2	0	7	>12	4
No ho coneix	2	0	>1	0	0	0	0	0	0	0	0	0	1	0	0
Base Ha utilitzat el Parc de la Marquesa	321	7	19	16	35	56	7	5	2	22	4	0	71	29	47
P16-X.3. I COM EL VALORA EN UNA ESCALA DE 0 A 10?															
0	4	0	0	>1	0	0	0	0	0	0	0	0	1	1	0
2	4	0	>1	0	0	0	0	0	0	1	0	0	0	0	1
3	7	0	0	0	1	1	0	0	0	>2	0	0	1	1	0
4	15	0	1	0	2	0	0	0	>1	1	0	0	4	1	5
5	30	>2	1	0	4	5	0	1	0	2	0	0	7	1	7
6	43	2	5	2	8	6	>4	0	1	4	0	0	6	2	4
7	73	0	6	7	8	13	1	2	0	<0	1	0	20	6	8
8	84	2	5	5	5	15	1	1	0	11	1	0	14	>14	11
9	43	0	0	1	6	11	1	0	0	1	1	0	13	2	7
10	18	0	0	0	1	6	0	0	0	0	0	0	6	0	5
Mitjana	7,01	6,33	6,38	6,79	6,80	7,60	7,00	6,75	5,00	6,37	8,00		7,20	6,92	7,03
Desviació	1,85	1,35	1,62	2,11	1,71	1,55	1,25	1,23	1,32	2,13	0,97		1,91	2,03	2,00
Casos	321	7	19	16	35	56	7	5	2	22	4	0	71	29	47
Base Collblanc	376	9	22	20	37	68	7	5	4	27	6	0	80	41	50
Suspès	29	0	2	1	4	1	0	0	1	5	0	0	6	4	6
Aprovat	291	7	16	15	32	55	7	5	1	18	4	0	66	26	41
No ho ha utilitzat	53	2	2	4	2	12	0	0	1	5	2	0	7	>12	4
No ho coneix	2	0	>1	0	0	0	0	0	0	0	0	0	1	0	0
Suspès	29	0	2	1	4	1	0	0	1	5	0	0	6	4	6
Bé	74	>5	6	2	12	11	4	1	1	6	0	0	13	4	11
Notable	157	2	11	12	13	28	2	4	0	11	2	0	34	20	19
Excel·lent	61	0	0	1	7	16	1	0	0	1	1	0	19	2	12
No ho ha utilitzat	53	2	2	4	2	12	0	0	1	5	2	0	7	>12	4
No ho coneix	2	0	>1	0	0	0	0	0	0	0	0	0	1	0	0

Absoluts ponderats	Total	RECORD DE VOT MUNICIPALS														
		PP	C's	CIU	ERC	PSC	Canviem L'H	CUP	Guanyem L'H	Altres	En blanc	Nul	No va votar	NS/NR	NC	
Base Santa Eulàlia	614	17	44	15	59	130	17	17	6	40	10	2	107	61	90	
P16-Y.1. HA SENTIT A PARLAR DEL PARC DE L'ALHAMBRA?																
Sí	589	13	44	15	59	124	17	17	4	38	10	2	99	59	88	
No	25	>4	0	0	0	6	0	0	>2	2	0	0	8	2	2	
Base Ha sentit a parlar del Parc de l'Alhambra	589	13	44	15	59	124	17	17	4	38	10	2	99	59	88	
P16-Y.2. I L'HA UTILITZAT ALGUNA VEGADA EN ELS ÚLTIMS DOS ANYS?																
Sí	490	10	36	10	46	109	13	11	4	34	6	2	88	48	74	
No	99	4	8	>6	13	15	4	6	0	4	4	0	11	11	13	
Base Santa Eulàlia	614	17	44	15	59	130	17	17	6	40	10	2	107	61	90	
Ho coneix i ho ha utilitzat	490	10	36	10	46	109	13	11	4	34	6	2	88	48	74	
Ho coneix però no ho ha utilitzat	99	4	8	>6	13	15	4	6	0	4	4	0	11	11	13	
No ho coneix	25	>4	0	0	0	6	0	0	>2	2	0	0	8	2	2	
Base Ha utilitzat el Parc de l'Alhambra	490	10	36	10	46	109	13	11	4	34	6	2	88	48	74	
P16-Y.3. I COM EL VALORA EN UNA ESCALA DE 0 A 10?																
0	2	0	>2	0	0	0	0	0	0	0	0	0	0	0	0	
2	6	0	0	0	0	0	>2	0	0	>2	0	0	0	0	2	
3	6	0	0	0	2	0	0	>2	0	0	0	0	0	2	0	
4	15	0	2	0	0	2	>2	0	0	0	0	0	0	>6	4	
5	36	0	0	0	4	8	0	0	0	2	>2	>2	8	2	10	
6	76	0	6	2	10	<8	2	4	0	8	0	0	17	4	17	
7	116	2	>17	2	10	34	0	2	2	13	0	0	19	<4	11	
8	135	6	8	2	19	34	>8	4	2	4	2	0	15	11	21	
9	48	0	0	2	<0	15	0	0	0	6	0	0	13	>10	<2	
10	48	2	2	2	2	8	0	0	0	0	2	0	>15	>10	6	
No sap	2	0	0	0	0	0	0	0	0	0	0	0	0	0	>2	
Mitjana	7,23	8,20	6,68	8,00	7,00	7,54	6,29	6,33	7,50	6,83	7,67	5,00	7,63	7,56	6,79	
Desviació	1,70	1,04	1,98	1,49	1,43	1,32	2,34	1,78	0,58	1,63	2,26	0,00	1,59	2,14	1,73	
Casos	488	10	36	10	46	109	13	11	4	34	6	2	88	48	72	
Base Santa Eulàlia	614	17	44	15	59	130	17	17	6	40	10	2	107	61	90	
Suspès	29	0	4	0	2	2	>4	2	0	2	0	0	<0	>8	6	
Aprovat	459	10	32	10	44	107	10	10	4	32	6	2	88	40	67	
NS/NC	2	0	0	0	0	0	0	0	0	0	0	0	0	0	>2	
No ho ha utilitzat	99	4	8	>6	13	15	4	6	0	4	4	0	11	11	13	
No ho coneix	25	>4	0	0	0	6	0	0	>2	2	0	0	8	2	2	
Suspès	29	0	4	0	2	2	>4	2	0	2	0	0	<0	>8	6	
Bé	112	0	6	2	13	15	2	4	0	10	2	>2	25	6	>27	
Notable	252	8	25	4	29	>69	8	6	4	17	2	0	34	15	32	
Excel·lent	95	2	2	4	<2	23	0	0	0	6	2	0	>29	>19	8	
NS/NC	2	0	0	0	0	0	0	0	0	0	0	0	0	0	>2	
No ho ha utilitzat	99	4	8	>6	13	15	4	6	0	4	4	0	11	11	13	
No ho coneix	25	>4	0	0	0	6	0	0	>2	2	0	0	8	2	2	

Absoluts ponderats	Total	RECORD DE VOT MUNICIPALS														
		PP	C's	CIU	ERC	PSC	Canviem L'H	CUP	Guanyem L'H	Altres	En blanc	Nul	No va votar	NS/NR	NC	
Base La Florida	418	24	30	7	12	81	8	3	7	35	5	0	110	39	59	
P16-Z.1. HA SENTIT A PARLAR DEL PARC DELS OCELLETS?																
Sí	411	24	30	7	12	80	8	3	7	35	5	0	104	39	59	
No	7	0	0	0	0	1	0	0	0	0	0	0	>5	0	0	
Base Ha sentit a parlar del Parc dels Ocellets	411	24	30	7	12	80	8	3	7	35	5	0	104	39	59	
P16-Z.2. I L'HA UTILITZAT ALGUNA VEGADA EN ELS ÚLTIMS DOS ANYS?																
Sí	287	17	20	3	8	56	7	0	7	27	1	0	81	26	35	
No	123	7	10	4	4	24	1	>3	0	8	4	0	22	13	24	
No sap	1	0	0	0	0	0	0	0	0	0	0	0	1	0	0	
Base La Florida	418	24	30	7	12	81	8	3	7	35	5	0	110	39	59	
Ho coneix i ho ha utilitzat	287	17	20	3	8	56	7	0	7	27	1	0	81	26	35	
Ho coneix però no ho ha utilitzat	124	7	10	4	4	24	1	>3	0	8	4	0	24	13	24	
No ho coneix	7	0	0	0	0	1	0	0	0	0	0	0	>5	0	0	
Base Ha utilitzat el Parc dels Ocellets	287	17	20	3	8	56	7	0	7	27	1	0	81	26	35	
P16-Z.3. I COM EL VALORA EN UNA ESCALA DE 0 A 10?																
0	14	0	1	0	1	1	1	0	1	3	0	0	3	1	1	
1	4	0	0	0	0	0	>1	0	0	0	0	0	3	0	0	
2	5	0	0	0	0	0	0	0	0	1	0	0	1	0	>3	
3	13	1	0	0	0	5	0	0	0	1	0	0	5	0	0	
4	20	>4	1	0	0	1	0	0	0	3	0	0	8	0	3	
5	39	0	1	1	3	10	1	0	0	4	0	0	8	7	4	
6	50	0	4	0	1	14	0	0	3	5	>1	0	<7	5	9	
7	40	5	4	0	0	4	0	0	1	3	0	0	12	7	5	
8	64	3	5	1	1	14	3	0	0	5	0	0	24	1	7	
9	16	1	1	0	1	3	0	0	0	0	0	0	5	1	3	
10	21	3	1	0	0	3	0	0	1	3	0	0	7	4	0	
No sap	1	0	0	0	0	0	0	0	0	0	0	0	0	0	>1	
Mitjana	6,19	6,77	6,60	6,50	5,50	6,26	4,40			5,80	5,62	6,00		6,34	6,55	5,96
Desviació	2,44	2,33	2,36	1,91	3,08	2,05	3,68			3,53	2,77			2,54	2,29	2,19
Casos	286	17	20	3	8	56	7	0	7	27	1	0	81	26	34	
Base La Florida	418	24	30	7	12	81	8	3	7	35	5	0	110	39	59	
Suspès	56	5	3	0	1	8	3	0	1	8	0	0	20	1	7	
Aprovat	230	12	17	3	7	48	4	0	5	20	1	0	61	25	27	
NS/NC	1	0	0	0	0	0	0	0	0	0	0	0	0	0	>1	
No ho ha utilitzat	124	7	10	4	4	24	1	>3	0	8	4	0	24	13	24	
No ho coneix	7	0	0	0	0	1	0	0	0	0	0	0	>5	0	0	
Suspès	56	5	3	0	1	8	3	0	1	8	0	0	20	1	7	
Bé	89	<0	5	1	4	25	1	0	3	9	1	0	14	12	13	
Notable	104	8	9	1	1	18	3	0	1	8	0	0	35	8	12	
Excel·lent	37	4	3	0	1	5	0	0	1	3	0	0	12	5	3	
NS/NC	1	0	0	0	0	0	0	0	0	0	0	0	0	0	>1	
No ho ha utilitzat	124	7	10	4	4	24	1	>3	0	8	4	0	24	13	24	
No ho coneix	7	0	0	0	0	1	0	0	0	0	0	0	>5	0	0	

Absoluts ponderats	Total	RECORD DE VOT MUNICIPALS														
		PP	C's	CIU	ERC	PSC	Canviem L'H	CUP	Guanyem L'H	Altres	En blanc	Nul	No va votar	NS/NR	NC	
Base Les Planes	235	6	10	2	4	59	5	1	1	14	8	0	83	15	26	
P16-AA.1. HA SENTIT A PARLAR DEL PARC DE LES PLANES?																
Sí	224	5	9	2	4	56	5	1	1	14	8	0	79	13	26	
No	10	1	1	0	0	3	0	0	0	0	0	0	4	2	0	
Base Ha sentit a parlar del Parc de Les Planes	224	5	9	2	4	56	5	1	1	14	8	0	79	13	26	
P16-AA.2. I L'HA UTILITZAT ALGUNA VEGADA EN ELS ÚLTIMS DOS ANYS?																
Sí	163	4	7	1	3	40	2	1	1	10	4	0	62	9	17	
No	61	1	1	1	1	16	3	0	0	4	4	0	17	4	10	
Base Les Planes	235	6	10	2	4	59	5	1	1	14	8	0	83	15	26	
Ho coneix i ho ha utilitzat	163	4	7	1	3	40	2	1	1	10	4	0	62	9	17	
Ho coneix però no ho ha utilitzat	61	1	1	1	1	16	3	0	0	4	4	0	17	4	10	
No ho coneix	10	1	1	0	0	3	0	0	0	0	0	0	4	2	0	
Base Ha utilitzat el Parc de Les Planes	163	4	7	1	3	40	2	1	1	10	4	0	62	9	17	
P16-AA.3. I COM EL VALORA EN UNA ESCALA DE 0 A 10?																
0	7	0	>1	0	0	2	0	0	0	1	0	0	2	0	0	
1	1	>1	0	0	>1	0	0	0	0	0	0	0	0	0	0	
2	1	0	0	0	0	0	0	0	0	0	0	0	0	>1	0	
3	5	0	1	0	0	2	0	0	0	0	0	0	1	1	0	
4	10	0	1	0	1	0	0	0	0	>3	0	0	1	1	>3	
5	17	1	0	0	0	2	1	1	0	2	1	0	4	1	>4	
6	18	1	1	0	0	5	1	1	1	1	1	0	6	0	1	
7	21	1	0	0	1	6	1	0	0	3	0	0	7	1	3	
8	36	0	1	0	0	12	0	0	1	1	1	0	19	1	1	
9	15	0	1	1	0	1	0	0	0	0	1	0	9	1	1	
10	22	1	0	1	0	6	0	0	0	0	0	0	11	1	2	
No sap	11	0	1	0	1	4	0	0	0	0	1	0	2	1	1	
Mitjana	6,81	6,50	4,89	9,50	4,00	6,96	6,00	5,50	7,00	5,21	7,00		7,51	6,20	6,33	
Desviació	2,48	3,52	3,45	0,89	3,32	2,52	1,11	0,89	1,78	2,07	1,95		2,26	2,84	2,08	
Casos	152	4	7	1	2	37	2	1	1	10	3	0	60	7	15	
Base Les Planes	235	6	10	2	4	59	5	1	1	14	8	0	83	15	26	
Suspès	23	1	>3	0	1	4	0	0	0	4	0	0	5	2	3	
Aprovat	129	4	4	1	1	32	2	1	1	7	3	0	55	5	12	
NS/NC	11	0	1	0	1	4	0	0	0	0	1	0	2	1	1	
No ho ha utilitzat	61	1	1	1	1	16	3	0	0	4	4	0	17	4	10	
No ho coneix	10	1	1	0	0	3	0	0	0	0	0	0	4	2	0	
Suspès	23	1	>3	0	1	4	0	0	0	4	0	0	5	2	3	
Bé	35	1	1	0	0	7	1	>1	1	3	1	0	10	1	6	
Notable	57	1	1	0	1	18	1	0	1	4	1	0	26	1	4	
Excel·lent	37	1	1	1	0	7	0	0	0	0	1	0	20	2	3	
NS/NC	11	0	1	0	1	4	0	0	0	0	1	0	2	1	1	
No ho ha utilitzat	61	1	1	1	1	16	3	0	0	4	4	0	17	4	10	
No ho coneix	10	1	1	0	0	3	0	0	0	0	0	0	4	2	0	

Absoluts ponderats	Total	RECORD DE VOT MUNICIPALS													
		PP	C's	CIU	ERC	PSC	Canviem L'H	CUP	Guanyem L'H	Altres	En blanc	Nul	No va votar	NS/NR	NC
Base Can Serra	154	7	13	2	4	34	5	0	0	14	1	0	44	11	18
P16-BB.1. HA SENTIT A PARLAR DEL PARC DE CAN CLUSET?															
Sí	59	2	6	0	1	18	2	0	0	4	0	0	12	3	9
No	95	5	7	2	3	15	3	0	0	9	0	0	33	7	9
Base Ha sentit a parlar del Parc de Can Cluset	59	2	6	0	1	18	2	0	0	4	0	0	12	3	9
P16-BB.2. I L'HA UTILITZAT ALGUNA VEGADA EN ELS ÚLTIMS DOS ANYS?															
Sí	30	2	2	0	0	12	0	0	0	3	0	0	5	1	3
No	27	0	3	0	1	6	1	0	0	1	0	0	6	2	5
No sap	2	0	0	0	0	1	0	0	0	0	0	0	0	0	0
Base Can Serra	154	7	13	2	4	34	5	0	0	14	1	0	44	11	18
Ho coneix i ho ha utilitzat	30	2	2	0	0	>12	0	0	0	3	0	0	5	1	3
Ho coneix però no ho ha utilitzat	29	0	3	0	1	7	1	0	0	1	0	0	6	2	6
No ho coneix	95	5	7	2	3	15	3	0	0	9	0	0	33	7	9
Base Ha utilitzat el Parc de Can Cluset	30	2	2	0	0	12	0	0	0	3	0	0	5	1	3
P16-BB.3. I COM EL VALORA EN UNA ESCALA DE 0 A 10?															
3	0	0	0	0	0	0	0	0	0	0	0	0	0	0	0
4	1	0	0	0	0	0	0	0	0	0	0	0	0	0	0
5	3	0	0	0	0	1	0	0	0	0	0	0	0	0	0
6	6	0	0	0	0	1	0	0	0	0	0	0	2	0	1
7	6	0	0	0	0	3	0	0	0	1	0	0	1	0	1
8	9	1	1	0	0	3	0	0	0	0	0	0	1	0	1
9	2	0	0	0	0	1	>0	0	0	0	0	0	0	0	0
10	2	0	0	0	0	1	0	0	0	0	0	0	0	0	0
Mitjana	7,15	7,25	6,60			7,62	9,00			6,57			6,55	6,33	7,43
Desviació	1,59	1,87	1,96			1,47				2,46			1,52	2,24	1,54
Casos	30	2	2	0	0	12	0	0	0	3	0	0	5	1	3
Base Can Serra	154	7	13	2	4	34	5	0	0	14	1	0	44	11	18
Suspès	1	0	0	0	0	0	0	0	0	0	0	0	0	0	0
Aprovat	28	2	2	0	0	>12	0	0	0	3	0	0	5	1	3
No ho ha utilitzat	29	0	3	0	1	7	1	0	0	1	0	0	6	2	6
No ho coneix	95	5	7	2	3	15	3	0	0	9	0	0	33	7	9
Suspès	1	0	0	0	0	0	0	0	0	0	0	0	0	0	0
Bé	9	0	0	0	0	2	0	0	0	1	0	0	2	1	1
Notable	15	1	1	0	0	6	0	0	0	1	0	0	2	0	2
Excel·lent	5	0	0	0	0	3	0	0	0	0	0	0	0	0	0
No ho ha utilitzat	29	0	3	0	1	7	1	0	0	1	0	0	6	2	6
No ho coneix	95	5	7	2	3	15	3	0	0	9	0	0	33	7	9

Absoluts ponderats	Total	RECORD DE VOT MUNICIPALS													
		PP	C's	CIU	ERC	PSC	Canviem L'H	CUP	Guanyem L'H	Altres	En blanc	Nul	No va votar	NS/NR	NC
Base Pubilla Cases	432	18	28	8	22	88	11	4	3	28	8	0	119	31	65
P16-CC.1. HA SENTIT A PARLAR DE LA PLAÇA DE LA BÒBILA?															
Sí	414	18	28	8	22	88	11	4	1	28	8	0	107	30	62
No	18	0	0	0	0	0	0	0	>1	0	0	0	>12	1	3
Base Ha sentit a parlar de la Plaça de la Bòbila	414	18	28	8	22	88	11	4	1	28	8	0	107	30	62
P16-CC.2. I L'HA UTILITZAT ALGUNA VEGADA EN ELS ÚLTIMS DOS ANYS?															
Sí	325	13	16	4	19	72	8	4	1	26	5	0	88	24	45
No	89	4	>12	4	3	16	3	0	0	3	3	0	19	5	18
Base Pubilla Cases	432	18	28	8	22	88	11	4	3	28	8	0	119	31	65
Ho coneix i ho ha utilitzat	325	13	16	4	19	72	8	4	1	26	5	0	88	24	45
Ho coneix però no ho ha utilitzat	89	4	>12	4	3	16	3	0	0	3	3	0	19	5	18
No ho coneix	18	0	0	0	0	0	0	0	>1	0	0	0	>12	1	3
Base Ha utilitzat la Plaça de la Bòbila	325	13	16	4	19	72	8	4	1	26	5	0	88	24	45
P16-CC.3. I COM LA VALORA EN UNA ESCALA DE 0 A 10?															
0	8	0	1	0	1	4	0	0	0	0	0	0	0	0	1
1	3	0	0	>1	0	0	0	0	0	>1	0	0	0	0	0
2	7	0	0	0	0	1	0	0	0	1	0	0	3	0	1
3	16	0	1	>1	1	3	0	0	0	1	0	0	5	0	3
4	26	1	0	0	>4	7	1	0	>1	1	0	0	5	3	1
5	63	0	4	0	5	<5	3	0	0	4	0	0	22	8	12
6	53	3	4	0	4	8	1	1	0	3	>4	0	15	3	7
7	47	4	0	0	1	9	1	1	0	4	0	0	12	4	9
8	57	3	4	1	1	13	0	1	0	7	1	0	16	5	3
9	19	1	1	0	0	>11	1	0	0	1	0	0	<0	1	1
10	24	1	0	0	0	7	0	0	0	1	0	0	9	0	5
No sap	1	0	0	0	0	1	0	0	0	0	0	0	0	0	0
No contesta	1	0	0	0	0	1	0	0	0	0	0	0	0	0	0
Mitjana	6,19	7,20	5,75	4,00	4,86	6,57	6,00	7,00	4,00	6,16	6,50		6,26	6,22	6,09
Desviació	2,23	1,66	2,46	3,39	1,90	2,63	1,74	0,94	0,00	2,39	0,96		2,03	1,54	2,30
Casos	323	13	16	4	19	69	8	4	1	26	5	0	88	24	45
Base Pubilla Cases	432	18	28	8	22	88	11	4	3	28	8	0	119	31	65
Suspès	59	1	3	3	>7	15	1	0	1	5	0	0	13	3	7
Aprovat	263	12	13	1	12	54	7	4	0	20	5	0	74	22	38
NS/NC	3	0	0	0	0	>3	0	0	0	0	0	0	0	0	0
No ho ha utilitzat	89	4	>12	4	3	16	3	0	0	3	3	0	19	5	18
No ho coneix	18	0	0	0	0	0	0	0	>1	0	0	0	>12	1	3
Suspès	59	1	3	3	>7	15	1	0	1	5	0	0	13	3	7
Bé	116	3	8	0	9	<13	4	1	0	7	4	0	36	11	19
Notable	104	7	4	1	3	23	1	3	0	11	1	0	28	9	12
Excel·lent	43	3	1	0	0	>18	1	0	0	3	0	0	9	1	7
NS/NC	3	0	0	0	0	>3	0	0	0	0	0	0	0	0	0
No ho ha utilitzat	89	4	>12	4	3	16	3	0	0	3	3	0	19	5	18
No ho coneix	18	0	0	0	0	0	0	0	>1	0	0	0	>12	1	3

Absoluts ponderats	Total	RECORD DE VOT MUNICIPALS														
		PP	C's	CIU	ERC	PSC	Canviem L'H	CUP	Guanyem L'H	Altres	En blanc	Nul	No va votar	NS/NR	NC	
Base Bellvitge	371	15	26	1	13	101	5	9	1	36	9	5	59	35	57	
P16-DD.1. HA SENTIT A PARLAR DEL PARC DE BELLVITGE?																
Sí	360	15	26	1	13	100	5	9	1	35	9	5	56	31	55	
No	12	0	0	0	0	1	0	0	0	1	0	0	3	>3	2	
Base Ha sentit a parlar del Parc de Bellvitge	360	15	26	1	13	100	5	9	1	35	9	5	56	31	55	
P16-DD.2. I L'HA UTILITZAT ALGUNA VEGADA EN ELS ÚLTIMS DOS ANYS?																
Sí	336	15	24	1	13	94	5	9	1	35	9	5	49	28	49	
No	23	0	1	0	0	6	0	0	0	0	0	0	7	3	6	
Base Bellvitge	371	15	26	1	13	101	5	9	1	36	9	5	59	35	57	
Ho coneix i ho ha utilitzat	336	15	24	1	13	94	5	9	1	35	9	5	49	28	49	
Ho coneix però no ho ha utilitzat	23	0	1	0	0	6	0	0	0	0	0	0	7	3	6	
No ho coneix	12	0	0	0	0	1	0	0	0	1	0	0	3	>3	2	
Base Ha utilitzat el Parc de Bellvitge	336	15	24	1	13	94	5	9	1	35	9	5	49	28	49	
P16-DD.3. I COM EL VALORA EN UNA ESCALA DE 0 A 10?																
0	1	>1	0	0	0	0	0	0	0	0	0	0	0	0	0	
4	1	0	0	0	0	0	0	0	0	0	0	0	0	0	>1	
5	15	1	1	0	0	5	0	0	0	2	0	0	3	0	2	
6	23	0	0	0	1	5	>2	0	0	2	1	0	3	1	>7	
7	59	1	8	0	3	14	1	3	0	8	1	1	6	6	6	
8	111	6	8	0	5	32	1	5	1	12	2	1	9	10	19	
9	59	1	3	>1	3	16	0	1	0	3	1	1	14	3	9	
10	63	5	3	0	0	21	0	0	0	6	2	1	13	7	5	
No sap	3	0	0	0	0	1	0	0	0	1	>1	0	0	0	0	
Mitjana	8,06	7,77	7,95	9,00	7,82	8,23	6,75	7,75	8,00	7,86	8,29	8,50	8,33	8,33	7,74	
Desviació	1,44	2,73	1,24	0,97	1,36	0,94	0,70	0,70	0,00	1,40	1,48	1,26	1,52	1,20	1,43	
Casos	333	15	24	1	13	93	5	9	1	34	8	5	49	28	49	
Base Bellvitge	371	15	26	1	13	101	5	9	1	36	9	5	59	35	57	
Suspès	2	>1	0	0	0	0	0	0	0	0	0	0	0	0	1	
Aprovat	331	14	24	1	13	93	5	9	1	34	8	5	49	28	48	
NS/NC	3	0	0	0	0	1	0	0	0	1	>1	0	0	0	0	
No ho ha utilitzat	23	0	1	0	0	6	0	0	0	0	0	0	7	3	6	
No ho coneix	12	0	0	0	0	1	0	0	0	1	0	0	3	>3	2	
Suspès	2	>1	0	0	0	0	0	0	0	0	0	0	0	0	1	
Bé	38	1	1	0	1	9	>2	0	0	5	1	0	7	1	9	
Notable	171	7	16	0	8	46	2	8	1	20	3	2	<15	16	24	
Excel·lent	122	6	7	1	3	37	0	1	0	9	3	2	27	10	14	
NS/NC	3	0	0	0	0	1	0	0	0	1	>1	0	0	0	0	
No ho ha utilitzat	23	0	1	0	0	6	0	0	0	0	0	0	7	3	6	
No ho coneix	12	0	0	0	0	1	0	0	0	1	0	0	3	>3	2	

Absoluts ponderats	Total	RECORD DE VOT MUNICIPALS														
		PP	C's	CIU	ERC	PSC	Canviem L'H	CUP	Guanyem L'H	Altres	En blanc	Nul	No va votar	NS/NR	NC	
Base Centre	378	6	16	22	37	68	21	9	8	27	6	0	61	28	67	
P16-EE.1. HA SENTIT A PARLAR DEL POLIESPORTIU DEL CENTRE?																
Sí	363	5	15	22	35	65	20	9	8	27	6	0	60	22	67	
No	15	1	1	0	1	4	1	0	0	0	0	0	1	>6	0	
Base Ha sentit a parlar del poliesportiu del Centre	363	5	15	22	35	65	20	9	8	27	6	0	60	22	67	
P16-EE.2. I L'HA UTILITZAT ALGUNA VEGADA EN ELS ÚLTIMS DOS ANYS?																
Sí	193	1	9	9	20	38	9	>9	2	13	4	0	28	12	38	
No	170	4	6	13	15	27	11	<0	6	14	2	0	32	11	29	
Base Centre	378	6	16	22	37	68	21	9	8	27	6	0	61	28	67	
Ho coneix i ho ha utilitzat	193	1	9	9	20	38	9	>9	2	13	4	0	28	12	38	
Ho coneix però no ho ha utilitzat	170	4	6	13	15	27	11	<0	6	14	2	0	32	11	29	
No ho coneix	15	1	1	0	1	4	1	0	0	0	0	0	1	>6	0	
Base Ha utilitzat el poliesportiu del Centre	193	1	9	9	20	38	9	9	2	13	4	0	28	12	38	
P16-EE.3. I COM EL VALORA EN UNA ESCALA DE 0 A10?																
0	2	0	0	0	0	0	0	0	0	0	0	0	>2	0	0	
4	6	>1	0	0	1	0	1	0	0	1	0	0	1	0	0	
5	8	0	1	1	0	0	0	0	0	1	0	0	2	1	1	
6	19	0	0	0	4	2	1	1	>1	1	1	0	4	0	4	
7	45	0	1	5	2	7	5	4	0	6	1	0	2	2	9	
8	64	0	4	2	11	13	2	4	1	1	0	0	8	5	13	
9	21	0	0	0	2	6	0	0	0	1	1	0	2	1	7	
10	28	0	4	1	0	9	0	1	0	1	0	0	6	2	4	
Mitjana	7,63	4,00	8,25	7,38	7,41	8,34	6,75	7,63	7,00	7,00	7,33		7,08	8,00	7,84	
Desviació	1,69	0,00	1,73	1,39	1,27	1,23	1,27	1,18	1,32	1,66	1,47		2,77	1,48	1,22	
Casos	193	1	9	9	20	38	9	9	2	13	4	0	28	12	38	
Base Centre	378	6	16	22	37	68	21	9	8	27	6	0	61	28	67	
Suspès	8	>1	0	0	1	0	1	0	0	1	0	0	4	0	0	
Aprovat	185	0	9	9	19	38	8	>9	2	12	4	0	25	12	38	
No ho ha utilitzat	170	4	6	13	15	27	11	<0	6	14	2	0	32	11	29	
No ho coneix	15	1	1	0	1	4	1	0	0	0	0	0	1	>6	0	
Suspès	8	>1	0	0	1	0	1	0	0	1	0	0	4	0	0	
Bé	27	0	1	1	4	2	1	1	1	2	1	0	6	1	5	
Notable	108	0	5	7	13	20	7	>7	1	7	1	0	11	7	22	
Excel·lent	49	0	4	1	2	>15	0	1	0	2	1	0	8	4	11	
No ho ha utilitzat	170	4	6	13	15	27	11	<0	6	14	2	0	32	11	29	
No ho coneix	15	1	1	0	1	4	1	0	0	0	0	0	1	>6	0	

Absoluts ponderats	Total	RECORD DE VOT MUNICIPALS													
		PP	C's	CIU	ERC	PSC	Canviem L'H	CUP	Guanyem L'H	Altres	En blanc	Nul	No va votar	NS/NR	NC
Base Sant Josep	295	13	20	7	29	63	12	6	2	27	4	0	43	26	43
P16-FF.1. HA SENTIT A PARLAR DE LES PISCINES MUNICIPALS?															
Sí	286	12	20	7	29	62	12	4	2	27	4	0	41	24	43
No	8	1	0	0	1	1	0	>2	0	0	0	0	2	2	0
Base Ha sentit a parlar de les piscines municipals	286	12	20	7	29	62	12	4	2	27	4	0	41	24	43
P16-FF.2. I LES HA UTILITZAT ALGUNA VEGADA EN ELS ÚLTIMS DOS ANYS?															
Sí	127	3	12	3	15	21	9	2	0	15	1	0	19	6	21
No	159	9	8	5	14	41	3	2	2	12	3	0	22	17	22
Base Sant Josep	295	13	20	7	29	63	12	6	2	27	4	0	43	26	43
Ho coneix i ho ha utilitzat	127	3	12	3	15	21	9	2	0	15	1	0	19	6	21
Ho coneix però no ho ha utilitzat	159	9	8	5	14	41	3	2	2	12	3	0	22	17	22
No ho coneix	8	1	0	0	1	1	0	>2	0	0	0	0	2	2	0
Base Ha utilitzat les piscines municipals	127	3	12	3	15	21	9	2	0	15	1	0	19	6	21
P16-FF.3. I COM LES VALORA EN UNA ESCALA DE 0 A10?															
0	1	0	>1	0	0	0	0	0	0	0	0	0	0	0	0
1	1	0	0	0	0	0	>1	0	0	0	0	0	0	0	0
4	1	0	0	0	0	0	0	0	0	0	0	0	0	0	1
5	11	1	2	0	0	2	0	0	0	>4	0	0	1	0	2
6	14	0	3	0	1	1	2	0	0	0	0	0	4	1	3
7	35	2	3	1	5	7	5	0	0	3	0	0	5	2	4
8	31	0	3	2	>8	2	2	>2	0	3	0	0	3	2	6
9	20	0	1	0	1	6	0	0	0	3	>1	0	4	1	4
10	12	0	0	0	0	3	0	0	0	2	0	0	4	1	3
No sap	1	0	0	0	0	0	0	0	0	>1	0	0	0	0	0
Mitjana	7,45	6,33	6,31	7,67	7,63	7,87	6,40	8,00		7,47	9,00		7,81	7,86	7,57
Desviació	1,65	1,18	2,26	0,59	0,72	1,49	2,02	0,00		1,81			1,57	1,35	1,68
Casos	126	3	12	3	15	21	9	2	0	14	1	0	19	6	21
Base Sant Josep	295	13	20	7	29	63	12	6	2	27	4	0	43	26	43
Suspès	3	0	1	0	0	0	>1	0	0	0	0	0	0	0	1
Aprovat	123	3	11	3	15	21	8	2	0	14	1	0	19	6	20
NS/NC	1	0	0	0	0	0	0	0	0	>1	0	0	0	0	0
No ho ha utilitzat	159	9	8	5	14	41	3	2	2	12	3	0	22	17	22
No ho coneix	8	1	0	0	1	1	0	>2	0	0	0	0	2	2	0
Suspès	3	0	1	0	0	0	>1	0	0	0	0	0	0	0	1
Bé	25	1	>5	0	1	3	2	0	0	4	0	0	5	1	5
Notable	66	2	6	3	>13	9	>6	2	0	6	0	0	7	4	9
Excel·lent	32	0	1	0	1	9	0	0	0	5	1	0	7	2	6
NS/NC	1	0	0	0	0	0	0	0	0	>1	0	0	0	0	0
No ho ha utilitzat	159	9	8	5	14	41	3	2	2	12	3	0	22	17	22
No ho coneix	8	1	0	0	1	1	0	>2	0	0	0	0	2	2	0

Absoluts ponderats	Total	RECORD DE VOT MUNICIPALS														
		PP	C's	CIU	ERC	PSC	Canviem L'H	CUP	Guanyem L'H	Altres	En blanc	Nul	No va votar	NS/NR	NC	
Base Sanfeliu	94	3	7	1	4	25	1	0	3	4	1	0	26	7	9	
P16-GG.1. HA SENTIT A PARLAR DEL POLIESPORTIU DE SANFELIU?																
Sí	91	3	7	1	4	24	1	0	3	4	1	0	25	6	9	
No	3	0	0	0	0	1	0	0	0	0	0	0	1	0	0	
Base Ha sentit a parlar del poliesportiu de Sanfeliu	91	3	7	1	4	24	1	0	3	4	1	0	25	6	9	
P16-GG.2. I L'HA UTILITZAT ALGUNA VEGADA EN ELS ÚLTIMS DOS ANYS?																
Sí	50	1	5	1	3	13	0	0	3	1	1	0	14	3	3	
No	41	2	2	0	1	11	0	0	1	3	0	0	11	3	6	
Base Sanfeliu	94	3	7	1	4	25	1	0	3	4	1	0	26	7	9	
Ho coneix i ho ha utilitzat	50	1	5	1	3	13	0	0	3	1	1	0	14	3	3	
Ho coneix però no ho ha utilitzat	41	2	2	0	1	11	0	0	1	3	0	0	11	3	6	
No ho coneix	3	0	0	0	0	1	0	0	0	0	0	0	1	0	0	
Base Ha utilitzat el poliesportiu de Sanfeliu	50	1	5	1	3	13	0	0	3	1	1	0	14	3	3	
P16-GG.3. I COM EL VALORA EN UNA ESCALA DE 0 A10?																
0	0	0	0	0	0	0	0	0	0	0	0	0	0	>0	0	
4	1	0	0	0	0	0	0	0	0	0	0	0	0	0	0	
5	3	0	0	0	0	1	0	0	>1	0	0	0	1	0	0	
6	3	0	0	0	0	1	0	0	0	0	0	0	0	0	1	
7	7	1	1	0	0	4	0	0	0	0	0	0	0	0	0	
8	15	0	2	1	0	3	0	0	0	1	0	0	6	1	1	
9	10	0	1	0	2	1	0	0	1	0	0	0	4	0	0	
10	11	0	0	0	0	4	0	0	0	0	1	0	3	1	1	
Mitjana	8,05	6,67	7,86	8,00	8,50	8,00	9,00		7,29	7,67	9,00		8,34	7,44	8,13	
Desviació	1,68	1,45	1,39		1,73	1,59			2,61	1,45	2,13		1,47	3,86	1,78	
Casos	50	1	5	1	3	13	0	0	3	1	1	0	14	3	3	
Base Sanfeliu	94	3	7	1	4	25	1	0	3	4	1	0	26	7	9	
Suspès	1	0	0	0	0	0	0	0	0	0	0	0	0	>1	0	
Aprovat	48	1	5	1	3	13	0	0	3	1	1	0	14	3	3	
No ho ha utilitzat	41	2	2	0	1	11	0	0	1	3	0	0	11	3	6	
No ho coneix	3	0	0	0	0	1	0	0	0	0	0	0	1	0	0	
Suspès	1	0	0	0	0	0	0	0	0	0	0	0	0	>1	0	
Bé	6	0	1	0	0	2	0	0	1	0	0	0	1	0	1	
Notable	22	1	3	1	0	7	0	0	0	1	0	0	6	1	1	
Excel·lent	20	0	1	0	2	5	0	0	1	0	1	0	7	1	1	
No ho ha utilitzat	41	2	2	0	1	11	0	0	1	3	0	0	11	3	6	
No ho coneix	3	0	0	0	0	1	0	0	0	0	0	0	1	0	0	

Absoluts ponderats	Total	RECORD DE VOT MUNICIPALS													
		PP	C's	CIU	ERC	PSC	Canviem L'H	CUP	Guanyem L'H	Altres	En blanc	Nul	No va votar	NS/NR	NC
Base Collblanc	376	9	22	20	37	68	7	5	4	27	6	0	80	41	50
P16-F.1. HA SENTIT A PARLAR DEL POLIESPORTIU FUM D'ESTAMPA?															
Sí	322	9	20	20	35	61	7	5	4	25	5	0	<51	39	42
No	54	0	2	0	2	7	0	0	0	2	1	0	>28	2	8
Base Ha sentit a parlar del poliesportiu Fum d'estampa	322	9	20	20	35	61	7	5	4	25	5	0	51	39	42
P16-F.2. I L'HA UTILITZAT ALGUNA VEGADA EN ELS ÚLTIMS DOS ANYS?															
Sí	122	2	7	11	18	21	4	2	4	6	2	0	20	14	12
No	199	7	13	9	18	40	4	2	0	19	2	0	30	25	30
No contesta	1	0	0	0	0	0	0	0	0	0	0	0	>1	0	0
Base Collblanc	376	9	22	20	37	68	7	5	4	27	6	0	80	41	50
Ho coneix i ho ha utilitzat	122	2	7	11	18	21	4	2	>4	6	2	0	20	14	12
Ho coneix però no ho ha utilitzat	200	7	13	9	18	40	4	2	0	19	2	0	32	25	30
No ho coneix	54	0	2	0	2	7	0	0	0	2	1	0	>28	2	8
Base Ha utilitzat el poliesportiu Fum d'estampa	122	2	7	11	18	21	4	2	4	6	2	0	20	14	12
P16-F.3. I COM EL VALORA EN UNA ESCALA DE 0 A10?															
0	2	0	0	0	0	0	0	0	0	0	0	0	1	0	>1
1	2	0	>1	0	0	0	0	0	0	0	0	0	1	0	0
3	8	0	1	0	1	1	0	0	0	1	0	0	0	2	1
4	8	0	0	0	2	0	0	0	0	0	0	0	1	>4	1
5	15	0	1	0	5	4	1	0	1	2	1	0	0	0	0
6	19	1	2	1	0	4	0	0	1	0	0	0	6	0	4
7	16	0	0	1	1	5	>2	0	0	0	1	0	2	2	1
8	28	0	1	>6	7	1	0	>2	1	2	0	0	4	1	2
9	12	0	0	2	0	2	0	0	0	0	0	0	4	2	1
10	11	>1	0	0	1	>5	0	0	0	0	0	0	1	2	0
Mitjana	6,56	8,00	4,83	7,89	6,40	7,22	6,33	8,00	6,33	5,80	6,00		6,47	6,50	5,70
Desviació	2,28	2,64	2,45	0,92	2,05	2,09	1,11	0,00	1,47	2,13	1,32		2,71	2,73	2,69
Casos	122	2	7	11	18	21	4	2	4	6	2	0	20	14	12
Base Collblanc	376	9	22	20	37	68	7	5	4	27	6	0	80	41	50
Suspès	21	0	2	0	4	1	0	0	0	1	0	0	4	>6	4
Aprovat	101	2	5	>11	14	20	4	2	>4	5	2	0	16	8	8
No ho ha utilitzat	200	7	13	9	18	40	4	2	0	19	2	0	32	25	30
No ho coneix	54	0	2	0	2	7	0	0	0	2	1	0	>28	2	8
Suspès	21	0	2	0	4	1	0	0	0	1	0	0	4	>6	4
Bé	34	1	4	1	5	7	1	0	>2	2	1	0	6	0	4
Notable	44	0	1	>7	8	6	2	>2	1	2	1	0	6	4	4
Excel·lent	22	1	0	2	1	7	0	0	0	0	0	0	5	5	1
No ho ha utilitzat	200	7	13	9	18	40	4	2	0	19	2	0	32	25	30
No ho coneix	54	0	2	0	2	7	0	0	0	2	1	0	>28	2	8

Absoluts ponderats	Total	RECORD DE VOT MUNICIPALS														
		PP	C's	CIU	ERC	PSC	Canviem L'H	CUP	Guanyem L'H	Altres	En blanc	Nul	No va votar	NS/NR	NC	
Base Santa Eulàlia	614	17	44	15	59	130	17	17	6	40	10	2	107	61	90	
P16-HH.1. HA SENTIT A PARLAR DEL POLIESPORTIU SANTA EULÀLIA?																
Sí	568	11	44	15	57	124	15	17	6	40	10	2	88	53	86	
No	46	>6	0	0	2	6	2	0	0	0	0	0	>19	8	4	
Base Ha sentit a parlar del poliesportiu Santa Eulàlia	568	11	44	15	57	124	15	17	6	40	10	2	88	53	86	
P16-HH.2. I L'HA UTILITZAT ALGUNA VEGADA EN ELS ÚLTIMS DOS ANYS?																
Sí	204	<0	19	4	25	50	4	6	2	15	2	0	>44	<10	25	
No	364	11	25	11	32	74	11	11	4	25	8	2	44	44	61	
Base Santa Eulàlia	614	17	44	15	59	130	17	17	6	40	10	2	107	61	90	
Ho coneix i ho ha utilitzat	204	<0	19	4	25	50	4	6	2	15	2	0	44	<10	25	
Ho coneix però no ho ha utilitzat	364	11	25	11	32	74	11	11	4	25	8	2	<44	44	61	
No ho coneix	46	>6	0	0	2	6	2	0	0	0	0	0	>19	8	4	
Base Ha utilitzat el poliesportiu Santa Eulàlia	204	0	19	4	25	50	4	6	2	15	2	0	44	10	25	
P16-HH.3. I COM EL VALORA EN UNA ESCALA DE 0 A10?																
0	4	0	0	0	0	0	0	0	0	0	0	0	>4	0	0	
1	2	0	0	0	0	0	0	>2	0	0	0	0	0	0	0	
2	2	0	0	0	>2	0	0	0	0	0	0	0	0	0	0	
3	10	0	2	0	2	4	0	>2	0	0	0	0	0	0	0	
4	11	0	>4	0	0	4	0	0	0	0	0	0	2	0	2	
5	30	0	2	0	4	>15	0	0	0	4	0	0	4	0	2	
6	23	0	0	>2	2	4	>2	0	0	2	0	0	6	2	4	
7	53	0	2	0	4	11	0	2	0	4	0	0	>19	>6	6	
8	38	0	6	0	6	8	0	0	>2	6	0	0	4	2	6	
9	19	0	2	>2	4	2	>2	0	0	0	0	0	4	0	4	
10	10	0	0	0	2	2	0	0	0	0	>2	0	2	0	2	
No sap	2	0	>2	0	0	0	0	0	0	0	0	0	0	0	0	
Mitjana	6,51		6,22	7,50	6,69	6,12	7,50	3,67	8,00	6,75	10,00		6,35	7,00	7,23	
Desviació	2,06		2,16	1,75	2,35	1,78	1,75	2,75	0,00	1,24	0,00		2,38	0,67	1,66	
Casos	202	0	17	4	25	50	4	6	2	15	2	0	44	10	25	
Base Santa Eulàlia	614	17	44	15	59	130	17	17	6	40	10	2	107	61	90	
Suspès	29	0	>6	0	4	8	0	>4	0	0	0	0	6	0	2	
Aprovat	173	<0	11	4	21	42	4	2	2	15	2	0	38	10	23	
NS/NC	2	0	>2	0	0	0	0	0	0	0	0	0	0	0	0	
No ho ha utilitzat	364	11	25	11	32	74	11	11	4	25	8	2	<44	44	61	
No ho coneix	46	>6	0	0	2	6	2	0	0	0	0	0	>19	8	4	
Suspès	29	0	>6	0	4	8	0	>4	0	0	0	0	6	0	2	
Bé	53	0	2	2	6	>19	2	0	0	6	0	0	10	2	6	
Notable	91	0	8	0	10	19	0	2	2	10	0	0	23	8	11	
Excel·lent	29	0	2	2	6	4	2	0	0	0	>2	0	6	0	6	
NS/NC	2	0	>2	0	0	0	0	0	0	0	0	0	0	0	0	
No ho ha utilitzat	364	11	25	11	32	74	11	11	4	25	8	2	<44	44	61	
No ho coneix	46	>6	0	0	2	6	2	0	0	0	0	0	>19	8	4	

Absoluts ponderats	Total	RECORD DE VOT MUNICIPALS														
		PP	C's	CIU	ERC	PSC	Canviem L'H	CUP	Guanyem L'H	Altres	En blanc	Nul	No va votar	NS/NR	NC	
Base Les Planes	235	6	10	2	4	59	5	1	1	14	8	0	83	15	26	
P16-II.1. HA SENTIT A PARLAR DEL POLIESPORTIU DE LES PLANES?																
Sí	215	5	8	2	4	54	4	1	1	14	8	0	74	14	25	
No	20	1	1	0	0	5	1	0	0	0	0	0	9	1	1	
Base Ha sentit a parlar del poliesportiu de Les Planes	215	5	8	2	4	54	4	1	1	14	8	0	74	14	25	
P16-II.2. I L'HA UTILITZAT ALGUNA VEGADA EN ELS ÚLTIMS DOS ANYS?																
Sí	69	1	4	1	1	18	2	0	1	4	2	0	27	3	6	
No	146	4	4	1	3	36	2	1	1	10	6	0	47	11	19	
Base Les Planes	235	6	10	2	4	59	5	1	1	14	8	0	83	15	26	
Ho coneix i ho ha utilitzat	69	1	4	1	1	18	2	0	1	4	2	0	27	3	6	
Ho coneix però no ho ha utilitzat	146	4	4	1	3	36	2	1	1	10	6	0	47	11	19	
No ho coneix	20	1	1	0	0	5	1	0	0	0	0	0	9	1	1	
Base Ha utilitzat el poliesportiu de Les Planes	69	1	4	1	1	18	2	0	1	4	2	0	27	3	6	
P16-II.3. I COM EL VALORA EN UNA ESCALA DE 0 A10?																
0	1	0	0	0	0	0	0	0	0	>1	0	0	0	0	0	
1	1	0	>1	0	0	0	0	0	0	0	0	0	1	0	0	
3	4	0	0	0	0	1	1	0	0	>1	0	0	0	0	0	
4	1	0	0	0	0	1	0	0	0	0	0	0	0	0	0	
5	4	0	0	0	0	0	0	0	0	1	0	0	2	0	1	
6	12	0	0	0	1	1	1	0	0	0	1	0	7	1	1	
7	10	0	>2	0	0	2	0	0	1	1	0	0	4	1	0	
8	17	0	1	0	0	7	1	0	0	0	0	0	5	1	2	
9	6	0	0	0	0	3	0	0	0	0	0	0	3	0	0	
10	14	1	0	1	0	3	0	0	0	0	1	0	6	1	1	
Mitjana	7,30	10,00	6,00	10,00	6,00	7,72	5,67			7,00	3,60	8,67		7,49	7,75	7,62
Desviació	2,24		2,97			1,96	2,79				2,74	2,56		2,01	1,82	1,90
Casos	69	1	4	1	1	18	2	0	1	4	2	0	27	3	6	
Base Les Planes	235	6	10	2	4	59	5	1	1	14	8	0	83	15	26	
Suspès	7	0	1	0	0	2	1	0	0	>2	0	0	1	0	0	
Aprovat	62	1	3	1	1	16	1	0	1	1	2	0	26	3	6	
No ho ha utilitzat	146	4	4	1	3	36	2	1	1	10	6	0	47	11	19	
No ho coneix	20	1	1	0	0	5	1	0	0	0	0	0	9	1	1	
Suspès	7	0	1	0	0	2	1	0	0	>2	0	0	1	0	0	
Bé	15	0	0	0	1	1	1	0	0	1	1	0	9	1	2	
Notable	27	0	3	0	0	10	1	0	1	1	0	0	9	1	2	
Excel·lent	20	1	0	1	0	6	0	0	0	0	1	0	9	1	1	
No ho ha utilitzat	146	4	4	1	3	36	2	1	1	10	6	0	47	11	19	
No ho coneix	20	1	1	0	0	5	1	0	0	0	0	0	9	1	1	

Absoluts ponderats	Total	RECORD DE VOT MUNICIPALS													
		PP	C's	CIU	ERC	PSC	Canviem L'H	CUP	Guanyem L'H	Altres	En blanc	Nul	No va votar	NS/NR	NC
Base Pubilla Cases	432	18	28	8	22	88	11	4	3	28	8	0	119	31	65
P16-JJ.1. HA SENTIT A PARLAR DEL COMPLEX ESPORTIU DE L'HOSPITALET NORD?															
Sí	358	<5	24	7	20	82	9	4	3	28	8	0	82	24	59
No	74	>12	4	1	1	<5	1	0	0	<0	0	0	>36	7	5
Base Ha sentit a parlar del complex esportiu de l'Hospitalet Nord	358	5	24	7	20	82	9	4	3	28	8	0	82	24	59
P16-JJ.2. I L'HA UTILITZAT ALGUNA VEGADA EN ELS ÚLTIMS DOS ANYS?															
Sí	135	4	8	0	8	23	4	3	1	9	5	0	42	8	19
No	223	1	16	7	12	59	5	1	1	19	3	0	40	16	40
Base Pubilla Cases	432	18	28	8	22	88	11	4	3	28	8	0	119	31	65
Ho coneix i ho ha utilitzat	135	4	8	0	8	23	4	3	1	9	5	0	42	8	19
Ho coneix però no ho ha utilitzat	223	<1	16	7	12	>59	5	1	1	19	3	0	<40	16	40
No ho coneix	74	>12	4	1	1	<5	1	0	0	<0	0	0	>36	7	5
Base Ha utilitzat el complex esportiu de l'Hospitalet Nord	135	4	8	0	8	23	4	3	1	9	5	0	42	8	19
P16-JJ.3. I COM EL VALORA EN UNA ESCALA DE 0 A10?															
0	3	0	0	0	0	1	0	0	0	0	0	0	1	0	0
2	5	0	0	0	0	1	>1	0	0	1	0	0	0	0	1
3	1	0	>1	0	0	0	0	0	0	0	0	0	0	0	0
4	8	0	0	0	1	0	0	0	0	0	0	0	3	>3	1
5	13	0	0	0	0	1	1	0	0	1	0	0	7	0	3
6	5	0	1	0	0	3	0	0	0	0	0	0	1	0	0
7	20	0	0	0	1	3	0	1	>1	1	1	0	5	3	3
8	40	1	1	0	4	9	0	0	0	5	3	0	9	0	7
9	18	>3	1	0	0	1	1	1	0	0	0	0	8	0	1
10	16	0	3	0	1	1	0	0	0	0	1	0	7	0	3
No sap	3	0	0	0	0	1	0	0	0	0	0	0	0	>1	0
No contesta	1	0	0	0	0	0	0	0	0	0	0	0	0	>1	0
Mitjana	7,12	8,67	7,67		7,50	6,75	5,33	8,00	7,00	6,57	8,25		7,32	5,50	7,07
Desviació	2,28	0,54	2,66		1,93	2,55	3,30	1,26		2,25	1,21		2,31	1,66	2,28
Casos	131	4	8	0	8	22	4	3	1	9	5	0	42	5	19
Base Pubilla Cases	432	18	28	8	22	88	11	4	3	28	8	0	119	31	65
Suspès	18	0	1	0	1	3	1	0	0	1	0	0	4	3	3
Aprovat	113	4	7	0	7	19	3	3	1	8	>5	0	38	3	16
NS/NC	4	0	0	0	0	1	0	0	0	0	0	0	0	>3	0
No ho ha utilitzat	223	<1	16	7	12	>59	5	1	1	19	3	0	<40	16	40
No ho coneix	74	>12	4	1	1	<5	1	0	0	<0	0	0	>36	7	5
Suspès	18	0	1	0	1	3	1	0	0	1	0	0	4	3	3
Bé	19	0	1	0	0	4	1	0	0	1	0	0	8	0	3
Notable	61	1	1	0	5	12	0	1	1	7	>4	0	15	3	9
Excel·lent	34	3	4	0	1	3	1	1	0	0	1	0	15	0	4
NS/NC	4	0	0	0	0	1	0	0	0	0	0	0	0	>3	0
No ho ha utilitzat	223	<1	16	7	12	>59	5	1	1	19	3	0	<40	16	40
No ho coneix	74	>12	4	1	1	<5	1	0	0	<0	0	0	>36	7	5

Absoluts ponderats	Total	RECORD DE VOT MUNICIPALS														
		PP	C's	CIU	ERC	PSC	Canviem L'H	CUP	Guanyem L'H	Altres	En blanc	Nul	No va votar	NS/NR	NC	
Base El Gornal	102	8	4	2	3	24	2	0	2	7	2	0	31	9	7	
P16-KK.1. HA SENTIT A PARLAR DEL POLIESPORTIU GORNAL?																
Sí	98	8	4	2	3	23	2	0	2	7	2	0	30	9	7	
No	4	0	0	0	0	0	0	0	0	0	0	0	2	1	0	
Base Ha sentit a parlar del poliesportiu Gornal	98	8	4	2	3	23	2	0	2	7	2	0	30	9	7	
P16-KK.2. I L'HA UTILITZAT ALGUNA VEGADA EN ELS ÚLTIMS DOS ANYS?																
Sí	50	3	2	2	1	10	2	0	1	4	0	0	16	6	3	
No	48	4	2	0	2	13	0	0	1	3	1	0	13	3	4	
Base El Gornal	102	8	4	2	3	24	2	0	2	7	2	0	31	9	7	
Ho coneix i ho ha utilitzat	50	3	2	2	1	10	2	0	1	4	0	0	16	6	3	
Ho coneix però no ho ha utilitzat	48	4	2	0	2	13	0	0	1	3	1	0	13	3	4	
No ho coneix	4	0	0	0	0	0	0	0	0	0	0	0	2	1	0	
Base Ha utilitzat el poliesportiu Gornal	50	3	2	2	1	10	2	0	1	4	0	0	16	6	3	
P16-KK.3. I COM EL VALORA EN UNA ESCALA DE 0 A10?																
1	0	0	0	0	0	0	0	0	0	0	0	0	0	0	0	
5	2	0	0	0	0	0	0	0	0	0	0	0	1	0	0	
6	1	0	0	0	0	0	0	0	0	0	0	0	0	0	0	
7	7	0	0	0	0	2	0	0	0	1	0	0	3	0	0	
8	13	1	1	0	0	2	0	0	0	1	0	0	4	2	1	
9	13	2	0	1	1	1	1	0	0	2	0	0	2	2	1	
10	13	0	1	0	0	4	0	0	0	0	0	0	4	2	1	
No sap	2	0	0	0	0	0	0	0	0	0	0	0	1	0	0	
Mitjana	8,46	8,75	8,60	8,67	8,67	8,58	8,75		7,50	8,10	9,00		8,27	8,64	8,63	
Desviació	1,48	0,79	1,68	1,11	1,11	2,06	0,70			1,58			1,57	1,29	1,89	
Casos	48	3	2	1	1	10	2	0	1	4	0	0	15	6	3	
Base El Gornal	102	8	4	2	3	24	2	0	2	7	2	0	31	9	7	
Suspès	0	0	0	0	0	0	0	0	0	0	0	0	0	0	0	
Aprovat	48	3	2	1	1	9	2	0	1	4	0	0	15	6	3	
NS/NC	2	0	0	0	0	0	0	0	0	0	0	0	1	0	0	
No ho ha utilitzat	48	4	2	0	2	13	0	0	1	3	1	0	13	3	4	
No ho coneix	4	0	0	0	0	0	0	0	0	0	0	0	2	1	0	
Suspès	0	0	0	0	0	0	0	0	0	0	0	0	0	0	0	
Bé	3	0	0	0	0	0	0	0	0	0	0	0	2	0	0	
Notable	19	1	1	0	0	4	0	0	1	2	0	0	7	2	1	
Excel·lent	26	2	1	1	1	6	1	0	0	2	0	0	7	3	2	
NS/NC	2	0	0	0	0	0	0	0	0	0	0	0	1	0	0	
No ho ha utilitzat	48	4	2	0	2	13	0	0	1	3	1	0	13	3	4	
No ho coneix	4	0	0	0	0	0	0	0	0	0	0	0	2	1	0	

Absoluts ponderats	Total	RECORD DE VOT MUNICIPALS													
		PP	C's	CIU	ERC	PSC	Canviem L'H	CUP	Guanyem L'H	Altres	En blanc	Nul	No va votar	NS/NR	NC
Base Bellvitge	371	15	26	1	13	101	5	9	1	36	9	5	59	35	57
P16-LL.1. HA SENTIT A PARLAR DEL POLIESPORTIU DE BELLVITGE?															
Sí	358	15	26	1	13	100	5	9	1	35	9	5	57	31	52
No	13	0	0	0	0	1	0	0	0	1	0	0	2	>3	5
Base Ha sentit a parlar del poliesportiu de Bellvitge	358	15	26	1	13	100	5	9	1	35	9	5	57	31	52
P16-LL.2. I L'HA UTILITZAT ALGUNA VEGADA EN ELS ÚLTIMS DOS ANYS?															
Sí	157	3	15	1	7	41	3	5	0	19	5	5	24	9	20
No	202	12	10	0	6	59	1	5	1	16	5	0	32	22	32
Base Bellvitge	371	15	26	1	13	101	5	9	1	36	9	5	59	35	57
Ho coneix i ho ha utilitzat	157	3	15	1	7	41	3	5	0	19	5	5	24	9	20
Ho coneix però no ho ha utilitzat	202	12	10	0	6	59	1	5	1	16	5	0	32	22	32
No ho coneix	13	0	0	0	0	1	0	0	0	1	0	0	2	>3	5
Base Ha utilitzat el poliesportiu de Bellvitge	157	3	15	1	7	41	3	5	0	19	5	5	24	9	20
P16-LL.3. I COM EL VALORA EN UNA ESCALA DE 0 A10?															
0	2	0	0	0	0	0	>1	0	0	0	0	0	0	0	1
1	1	0	0	0	0	0	0	0	0	>1	0	0	0	0	0
2	1	0	0	0	0	0	0	>1	0	0	0	0	0	0	0
3	2	0	0	0	0	1	0	0	0	1	0	0	0	0	0
4	8	0	0	0	0	2	0	0	0	1	0	0	1	1	2
5	17	0	1	0	0	5	1	0	0	2	>2	1	2	0	2
6	16	0	3	0	0	7	0	0	0	0	0	0	3	0	2
7	32	2	>7	0	0	7	1	1	0	3	0	0	3	3	3
8	44	0	2	1	5	9	0	1	0	5	1	1	7	3	8
9	16	1	0	0	1	5	0	1	0	1	1	1	3	1	0
10	14	0	1	0	1	5	0	0	0	2	0	1	3	0	0
No sap	1	0	0	0	0	0	0	0	0	>1	0	0	0	0	0
Mitjana	7,03	7,67	7,00	8,00	8,50	7,11	4,00	6,50		6,67	6,75	8,00	7,52	7,25	6,29
Desviació	1,99	1,12	1,22	0,00	0,83	1,84	3,49	3,04		2,57	2,02	2,11	1,72	1,47	2,16
Casos	155	3	15	1	7	41	3	5	0	17	5	5	24	9	20
Base Bellvitge	371	15	26	1	13	101	5	9	1	36	9	5	59	35	57
Suspès	15	0	0	0	0	3	>1	1	0	3	0	0	1	1	3
Aprovat	140	3	15	1	7	37	2	3	0	14	5	>5	23	8	16
NS/NC	1	0	0	0	0	0	0	0	0	>1	0	0	0	0	0
No ho ha utilitzat	202	12	10	0	6	59	1	5	1	16	5	0	32	22	32
No ho coneix	13	0	0	0	0	1	0	0	0	1	0	0	2	>3	5
Suspès	15	0	0	0	0	3	>1	1	0	3	0	0	1	1	3
Bé	34	0	5	0	0	12	1	0	0	2	2	1	6	0	5
Notable	77	2	9	1	5	16	1	2	0	8	1	1	10	7	12
Excel·lent	30	1	1	0	2	9	0	1	0	3	1	>2	7	1	<0
NS/NC	1	0	0	0	0	0	0	0	0	>1	0	0	0	0	0
No ho ha utilitzat	202	12	10	0	6	59	1	5	1	16	5	0	32	22	32
No ho coneix	13	0	0	0	0	1	0	0	0	1	0	0	2	>3	5

Absoluts ponderats	Total	RECORD DE VOT MUNICIPALS													
		PP	C's	CIU	ERC	PSC	Canviem L'H	CUP	Guanyem L'H	Altres	En blanc	Nul	No va votar	NS/NR	NC
Base Centre i Sant Josep	673	19	37	30	66	131	33	15	10	54	10	0	105	54	110
P16-MM.1. HA SENTIT A PARLAR DEL CAP DE LA RAMBLA JUST OLIVERAS?															
Sí	640	17	36	30	64	125	33	15	9	54	9	0	98	49	103
No	33	2	1	0	2	6	0	0	1	0	1	0	6	5	8
Base Ha sentit a parlar del CAP de la Rambla Just Oliveras	640	17	36	30	64	125	33	15	9	54	9	0	98	49	103
P16-MM.2. I L'HA UTILITZAT ALGUNA VEGADA EN ELS ÚLTIMS DOS ANYS?															
Sí	530	15	31	24	56	103	32	12	8	41	4	0	81	39	83
No	110	2	4	6	8	21	<1	3	1	13	>4	0	17	10	20
Base Centre i Sant Josep	673	19	37	30	66	131	33	15	10	54	10	0	105	54	110
Ho coneix i ho ha utilitzat	530	15	31	24	56	103	32	12	8	41	4	0	81	39	83
Ho coneix però no ho ha utilitzat	110	2	4	6	8	21	1	3	1	13	>4	0	17	10	20
No ho coneix	33	2	1	0	2	6	0	0	1	0	1	0	6	5	8
Base Ha utilitzat el CAP de la Rambla Just Oliveras	530	15	31	24	56	103	32	12	8	41	4	0	81	39	83
P16-MM.3. I COM EL VALORA EN UNA ESCALA DE 0 A 10?															
0	3	0	0	0	0	1	0	0	>1	0	0	0	0	0	1
1	8	0	0	0	2	1	1	>1	0	1	0	0	0	0	1
2	9	0	0	1	2	1	0	0	>1	1	>1	0	1	0	1
3	11	0	0	0	1	1	>3	0	0	1	0	0	3	0	2
4	19	1	0	>3	3	3	2	0	0	0	0	0	3	0	4
5	62	1	5	0	4	14	1	2	1	5	0	0	14	3	12
6	81	2	4	7	6	17	6	1	2	5	1	0	9	7	13
7	108	5	7	3	14	19	6	3	1	10	1	0	16	8	15
8	123	3	7	6	15	21	8	4	1	9	1	0	18	12	17
9	64	0	5	1	8	14	4	0	0	5	0	0	8	4	14
10	41	>3	4	2	2	11	1	0	0	3	0	0	8	4	2
No sap	1	0	0	0	0	0	0	0	0	0	0	0	>1	0	0
Mitjana	6,92	7,40	7,47	6,71	6,79	7,06	6,62	6,27	5,11	6,97	5,90		6,91	7,54	6,70
Desviació	1,99	1,80	1,61	2,00	2,11	2,00	2,14	2,16	2,69	2,02	2,52		1,92	1,43	2,04
Casos	529	15	31	24	56	103	32	12	8	41	4	0	81	39	83
Base Centre i Sant Josep	673	19	37	30	66	131	33	15	10	54	10	0	105	54	110
Suspès	51	1	0	4	8	7	>6	1	2	3	1	0	7	<0	10
Aprovat	479	14	31	20	48	96	26	11	6	38	3	0	73	39	74
NS/NC	1	0	0	0	0	0	0	0	0	0	0	0	>1	0	0
No ho ha utilitzat	110	2	4	6	8	21	1	3	1	13	>4	0	17	10	20
No ho coneix	33	2	1	0	2	6	0	0	1	0	1	0	6	5	8
Suspès	51	1	0	4	8	7	>6	1	2	3	1	0	7	<0	10
Bé	142	3	9	7	10	31	7	4	4	10	1	0	23	10	25
Notable	231	7	14	10	29	40	14	7	2	20	2	0	34	20	33
Excel·lent	105	3	9	3	10	25	5	0	0	8	0	0	16	9	17
NS/NC	1	0	0	0	0	0	0	0	0	0	0	0	>1	0	0
No ho ha utilitzat	110	2	4	6	8	21	1	3	1	13	>4	0	17	10	20
No ho coneix	33	2	1	0	2	6	0	0	1	0	1	0	6	5	8

Absoluts ponderats	Total	RECORD DE VOT MUNICIPALS														
		PP	C's	CIU	ERC	PSC	Canviem L'H	CUP	Guanyem L'H	Altres	En blanc	Nul	No va votar	NS/NR	NC	
Base Sanfeliu	94	3	7	1	4	25	1	0	3	4	1	0	26	7	9	
P16-NN.1. HA SENTIT A PARLAR DEL CAP DE SANFELIU?																
Sí	91	3	7	1	4	25	1	0	3	4	1	0	26	6	9	
No	3	0	0	0	0	1	0	0	0	0	0	0	1	0	0	
Base Ha sentit a parlar del CAP de Sanfeliu	91	3	7	1	4	25	1	0	3	4	1	0	26	6	9	
P16-NN.2. I L'HA UTILITZAT ALGUNA VEGADA EN ELS ÚLTIMS DOS ANYS?																
Sí	79	2	6	1	4	23	0	0	3	3	1	0	22	5	8	
No	12	1	1	0	0	2	0	0	0	0	0	0	4	1	1	
Base Sanfeliu	94	3	7	1	4	25	1	0	3	4	1	0	26	7	9	
Ho coneix i ho ha utilitzat	79	2	6	1	4	23	0	0	3	3	1	0	22	5	8	
Ho coneix però no ho ha utilitzat	12	1	1	0	0	2	0	0	0	0	0	0	4	1	1	
No ho coneix	3	0	0	0	0	1	0	0	0	0	0	0	1	0	0	
Base Ha utilitzat el CAP de Sanfeliu	79	2	6	1	4	23	0	0	3	3	1	0	22	5	8	
P16-NN.3. I COM EL VALORA EN UNA ESCALA DE 0 A 10?																
0	1	0	0	0	0	0	0	0	0	0	0	0	1	0	0	
1	0	0	0	0	0	0	0	0	0	0	0	0	0	0	0	
2	1	0	>1	0	0	0	0	0	0	0	0	0	0	0	0	
3	0	0	0	0	0	0	0	0	0	0	0	0	0	>0	0	
4	2	0	0	0	0	0	0	0	0	0	0	0	0	0	1	
5	7	0	1	0	0	2	0	0	0	0	0	0	2	0	0	
6	6	0	0	0	0	1	0	0	0	1	0	0	1	1	1	
7	13	0	1	1	0	3	0	0	1	1	1	0	4	0	0	
8	23	1	1	0	1	8	0	0	1	1	0	0	5	1	3	
9	12	0	1	0	1	3	0	0	0	0	0	0	4	1	0	
10	13	1	0	0	0	5	0	0	0	0	0	0	3	1	1	
Mitjana	7,50	9,00	6,53	7,67	8,00	7,90	7,00	10,00	7,56	6,44	7,00		7,41	7,50	7,10	
Desviació	2,13	1,31	2,45	2,90	1,65	1,86			1,70	2,65	1,23		2,31	2,87	2,66	
Casos	79	2	6	1	4	23	0	0	3	3	1	0	22	5	8	
Base Sanfeliu	94	3	7	1	4	25	1	0	3	4	1	0	26	7	9	
Suspès	6	0	1	0	0	1	0	0	0	1	0	0	1	1	1	
Aprovat	73	2	5	1	4	22	0	0	3	3	1	0	20	4	6	
No ho ha utilitzat	12	1	1	0	0	2	0	0	0	0	0	0	4	1	1	
No ho coneix	3	0	0	0	0	1	0	0	0	0	0	0	1	0	0	
Suspès	6	0	1	0	0	1	0	0	0	1	0	0	1	1	1	
Bé	12	0	1	0	1	3	0	0	1	1	0	0	4	1	1	
Notable	35	1	3	1	1	12	0	0	2	1	1	0	9	1	3	
Excel·lent	25	1	1	0	1	8	0	0	1	0	0	0	7	3	2	
No ho ha utilitzat	12	1	1	0	0	2	0	0	0	0	0	0	4	1	1	
No ho coneix	3	0	0	0	0	1	0	0	0	0	0	0	1	0	0	

Absoluts ponderats	Total	RECORD DE VOT MUNICIPALS													
		PP	C's	CIU	ERC	PSC	Canviem L'H	CUP	Guanyem L'H	Altres	En blanc	Nul	No va votar	NS/NR	NC
Base La Torrassa	391	16	10	6	31	68	6	12	2	32	5	2	112	34	54
P16-OO.1. HA SENTIT A PARLAR DEL CAP DE LA RONDA DE LA TORRASSA?															
Sí	357	12	10	6	28	66	6	11	2	31	5	1	96	31	51
No	34	4	0	0	2	2	0	1	0	1	0	>1	16	4	2
Base Ha sentit a parlar del CAP de la Ronda de la Torrassa	357	12	10	6	28	66	6	11	2	31	5	1	96	31	51
P16-OO.2. I L'HA UTILITZAT ALGUNA VEGADA EN ELS ÚLTIMS DOS ANYS?															
Sí	309	7	10	4	24	60	6	9	2	27	5	1	83	28	43
No	48	>5	0	2	4	6	0	2	0	4	0	0	13	2	9
Base La Torrassa	391	16	10	6	31	68	6	12	2	32	5	2	112	34	54
Ho coneix i ho ha utilitzat	309	7	10	4	24	60	6	9	2	27	5	1	83	28	43
Ho coneix però no ho ha utilitzat	48	>5	0	>2	4	6	0	2	0	4	0	0	13	2	9
No ho coneix	34	4	0	0	2	2	0	1	0	1	0	>1	16	4	2
Base Ha utilitzat el CAP de la Ronda de la Torrassa	309	7	10	4	24	60	6	9	2	27	5	1	83	28	43
P16-OO.3. I COM EL VALORA EN UNA ESCALA DE 0 A 10?															
0	4	0	0	0	1	1	0	0	0	0	0	0	1	0	0
2	4	0	0	0	0	1	>1	0	0	0	0	0	0	1	0
3	6	0	0	0	0	1	0	0	0	1	0	>1	2	0	0
4	10	0	0	0	2	1	0	0	0	1	0	0	2	0	2
5	18	1	1	0	0	0	>2	0	>1	0	0	0	9	1	2
6	34	0	2	0	4	10	1	1	0	5	1	0	<1	1	7
7	60	1	1	1	7	9	0	4	0	9	1	0	11	6	10
8	105	2	1	2	6	26	1	2	1	7	1	0	26	15	13
9	20	1	1	0	0	6	0	0	0	1	0	0	6	1	2
10	45	1	2	0	4	5	0	1	0	2	1	0	>22	2	4
No sap	2	0	0	0	0	0	0	0	0	0	0	0	>2	0	0
No contesta	1	0	0	0	0	0	0	0	0	0	0	0	0	0	>1
Mitjana	7,36	7,83	7,63	7,67	6,90	7,33	5,20	7,57	6,50	7,14	7,75	3,00	7,74	7,52	7,24
Desviació	1,91	1,69	1,90	0,55	2,30	1,93	2,12	1,25	1,95	1,63	1,66	0,00	2,13	1,61	1,51
Casos	305	7	10	4	24	60	6	9	2	27	5	1	81	28	42
Base La Torrassa	391	16	10	6	31	68	6	12	2	32	5	2	112	34	54
Suspès	23	0	0	0	4	5	1	0	0	2	0	>1	6	1	2
Aprovat	282	7	10	4	21	55	5	9	2	24	5	0	74	27	39
NS/NC	4	0	0	0	0	0	0	0	0	0	0	0	2	0	1
No ho ha utilitzat	48	>5	0	>2	4	6	0	2	0	4	0	0	13	2	9
No ho coneix	34	4	0	0	2	2	0	1	0	1	0	>1	16	4	2
Suspès	23	0	0	0	4	5	1	0	0	2	0	>1	6	1	2
Bé	53	1	>4	0	4	10	>4	1	1	5	1	0	10	2	10
Notable	165	4	2	4	13	34	1	6	1	16	2	0	37	21	23
Excel·lent	65	2	4	0	4	11	0	1	0	4	1	0	>28	4	6
NS/NC	4	0	0	0	0	0	0	0	0	0	0	0	2	0	1
No ho ha utilitzat	48	>5	0	>2	4	6	0	2	0	4	0	0	13	2	9
No ho coneix	34	4	0	0	2	2	0	1	0	1	0	>1	16	4	2

Absoluts ponderats	Total	RECORD DE VOT MUNICIPALS													
		PP	C's	CIU	ERC	PSC	Canviem L'H	CUP	Guanyem L'H	Altres	En blanc	Nul	No va votar	NS/NR	NC
Base Collblanc	376	9	22	20	37	68	7	5	4	27	6	0	80	41	50
P16-PP.1. HA SENTIT A PARLAR DEL CAP DE COLLBLANC?															
Sí	331	9	21	19	32	62	7	5	4	26	6	0	69	30	42
No	44	0	1	1	6	6	0	0	0	1	0	0	11	>11	8
Base Ha sentit a parlar del CAP de Collblanc	331	9	21	19	32	62	7	5	4	26	6	0	69	30	42
P16-PP.2. I L'HA UTILITZAT ALGUNA VEGADA EN ELS ÚLTIMS DOS ANYS?															
Sí	263	8	16	15	26	43	7	4	2	20	4	0	55	27	36
No	68	1	5	4	6	19	0	1	1	6	2	0	14	4	6
Base Collblanc	376	9	22	20	37	68	7	5	4	27	6	0	80	41	50
Ho coneix i ho ha utilitzat	263	8	16	15	26	43	7	4	2	20	4	0	55	27	36
Ho coneix però no ho ha utilitzat	68	1	5	4	6	19	0	1	1	6	2	0	14	4	6
No ho coneix	44	0	1	1	6	6	0	0	0	1	0	0	11	>11	8
Base Ha utilitzat el CAP de Collblanc	263	8	16	15	26	43	7	4	2	20	4	0	55	27	36
P16-PP.3. I COM EL VALORA EN UNA ESCALA DE 0 A 10?															
0	5	0	1	0	0	0	0	0	0	1	0	0	1	0	1
1	1	0	0	0	0	0	0	0	0	>1	0	0	0	0	0
2	2	0	0	0	0	0	>1	0	>1	0	0	0	0	0	0
3	9	0	0	0	>4	2	0	0	0	0	0	0	4	0	0
4	8	0	1	0	0	1	0	0	0	1	0	0	2	1	1
5	16	0	0	1	2	0	0	0	0	1	0	0	5	4	4
6	29	0	2	0	2	6	1	1	1	4	1	0	5	1	5
7	49	2	6	1	7	8	1	0	0	4	0	0	7	7	6
8	73	5	5	5	7	14	1	1	0	4	0	0	14	6	12
9	42	0	1	>6	2	6	2	1	0	2	>2	0	11	4	5
10	28	1	0	2	1	6	0	0	0	2	0	0	7	5	4
Mitjana	7,25	8,00	6,57	8,38	6,77	7,57	6,83	7,67	4,00	6,53	8,00		7,23	7,57	7,23
Desviació	2,07	0,99	2,23	1,32	1,94	1,75	2,60	1,47	2,64	2,80	1,67		2,25	1,75	2,04
Casos	263	8	16	15	26	43	7	4	2	20	4	0	55	27	36
Base Collblanc	376	9	22	20	37	68	7	5	4	27	6	0	80	41	50
Suspès	26	0	2	0	4	4	1	0	1	4	0	0	7	1	2
Aprovat	237	8	14	15	22	40	6	4	1	16	4	0	48	26	34
No ho ha utilitzat	68	1	5	4	6	19	0	1	1	6	2	0	14	4	6
No ho coneix	44	0	1	1	6	6	0	0	0	1	0	0	11	>11	8
Suspès	26	0	2	0	4	4	1	0	1	4	0	0	7	1	2
Bé	46	0	2	1	5	6	1	1	1	5	1	0	9	5	8
Notable	122	>7	11	6	14	22	2	1	0	7	0	0	21	13	18
Excel·lent	70	1	1	>8	4	12	2	1	0	5	2	0	18	8	8
No ho ha utilitzat	68	1	5	4	6	19	0	1	1	6	2	0	14	4	6
No ho coneix	44	0	1	1	6	6	0	0	0	1	0	0	11	>11	8

Absoluts ponderats	Total	RECORD DE VOT MUNICIPALS														
		PP	C's	CIU	ERC	PSC	Canviem L'H	CUP	Guanyem L'H	Altres	En blanc	Nul	No va votar	NS/NR	NC	
Base Santa Eulàlia i Granvia Sud	661	19	45	17	65	138	17	18	9	41	10	2	120	65	93	
P16-QQ.1. HA SENTIT A PARLAR DEL CAP DEL CARRER JACINT VERDAGUER?																
Sí	558	11	37	16	60	123	15	16	6	35	6	2	95	56	79	
No	103	>7	8	1	6	15	2	2	3	6	4	0	25	9	14	
Base Ha sentit a parlar del CAP del carrer Jacint Verdaguer	558	11	37	16	60	123	15	16	6	35	6	2	95	56	79	
P16-QQ.2. I L'HA UTILITZAT ALGUNA VEGADA EN ELS ÚLTIMS DOS ANYS?																
Sí	329	6	27	6	38	72	10	10	5	25	0	0	53	32	47	
No	229	6	10	10	22	51	6	6	2	10	>6	2	42	25	32	
Base Santa Eulàlia i Granvia Sud	661	19	45	17	65	138	17	18	9	41	10	2	120	65	93	
Ho coneix i ho ha utilitzat	329	6	27	6	38	72	10	10	5	25	<0	0	53	32	47	
Ho coneix però no ho ha utilitzat	229	6	10	10	22	51	6	6	2	10	6	2	42	25	32	
No ho coneix	103	>7	8	1	6	15	2	2	3	6	4	0	25	9	14	
Base Ha utilitzat el CAP del carrer Jacint Verdaguer	329	6	27	6	38	72	10	10	5	25	0	0	53	32	47	
P16-QQ.3. I COM EL VALORA EN UNA ESCALA DE 0 A 10?																
0	6	0	0	0	2	>4	0	0	0	0	0	0	0	0	0	
1	2	0	>2	0	0	0	0	0	0	0	0	0	0	0	0	
2	4	0	0	0	0	2	0	0	0	>2	0	0	0	0	0	
3	11	0	2	0	>4	0	0	>2	0	0	0	0	0	0	4	
4	25	>2	2	0	2	6	0	0	0	0	0	0	>10	2	2	
5	29	0	2	0	2	6	0	0	>2	0	0	0	4	6	8	
6	58	0	8	2	6	17	4	2	0	8	0	0	5	<0	8	
7	48	0	2	0	3	10	2	0	2	>8	0	0	5	6	12	
8	97	0	6	2	8	20	4	6	0	8	0	0	22	12	10	
9	23	0	0	0	6	6	0	0	0	0	0	0	3	4	4	
10	26	>4	4	>2	6	2	0	0	0	0	0	0	6	2	0	
Mitjana	6,74	8,00	6,33	8,00	6,78	6,41	7,00	6,60	6,16	6,62	9,00		7,10	7,27	6,44	
Desviació	2,09	3,11	2,49	1,80	2,71	2,26	0,95	2,07	1,34	1,58			1,92	1,67	1,67	
Casos	329	6	27	6	38	72	10	10	5	25	0	0	53	32	47	
Base Santa Eulàlia i Granvia Sud	661	19	45	17	65	138	17	18	9	41	10	2	120	65	93	
Suspès	48	2	6	0	8	11	0	2	0	2	0	0	10	2	6	
Aprovat	281	4	21	6	30	61	10	8	5	23	0	0	44	30	41	
No ho ha utilitzat	229	6	10	10	22	51	6	6	2	10	6	2	42	25	32	
No ho coneix	103	>7	8	1	6	15	2	2	3	6	4	0	25	9	14	
Suspès	48	2	6	0	8	11	0	2	0	2	0	0	10	2	6	
Bé	88	0	10	2	8	23	4	2	2	8	0	0	8	6	15	
Notable	144	<0	8	2	10	30	6	6	2	>15	0	0	26	18	21	
Excel·lent	49	>4	4	2	>12	8	0	0	0	0	0	0	9	6	4	
No ho ha utilitzat	229	6	10	10	22	51	6	6	2	10	6	2	42	25	32	
No ho coneix	103	>7	8	1	6	15	2	2	3	6	4	0	25	9	14	

Absoluts ponderats	Total	RECORD DE VOT MUNICIPALS													
		PP	C's	CIU	ERC	PSC	Canviem L'H	CUP	Guanyem L'H	Altres	En blanc	Nul	No va votar	NS/NR	NC
Base La Florida i Les Planes	653	29	40	9	15	140	13	4	8	49	13	0	192	55	85
P16-RR.1. HA SENTIT A PARLAR DEL CAP DE LA FLORIDA?															
Sí	549	23	37	7	14	118	13	3	7	44	13	0	152	44	74
No	104	6	3	1	1	22	0	1	1	5	0	0	40	11	11
Base Ha sentit a parlar del CAP de La Florida	549	23	37	7	14	118	13	3	7	44	13	0	152	44	74
P16-RR.2. I L'HA UTILITZAT ALGUNA VEGADA EN ELS ÚLTIMS DOS ANYS?															
Sí	439	20	27	5	13	103	10	3	3	36	10	0	114	33	60
No	109	3	9	2	1	15	3	0	3	7	3	0	37	11	14
No sap	1	0	0	0	0	0	0	0	0	0	0	0	0	0	>1
Base La Florida i Les Planes	653	29	40	9	15	140	13	4	8	49	13	0	192	55	85
Ho coneix i ho ha utilitzat	439	20	27	5	13	103	10	3	3	36	10	0	114	33	60
Ho coneix però no ho ha utilitzat	110	3	9	2	1	15	3	0	3	7	3	0	37	11	14
No ho coneix	104	6	3	1	1	22	0	1	1	5	0	0	40	11	11
Base Ha utilitzat el CAP de La Florida	439	20	27	5	13	103	10	3	3	36	10	0	114	33	60
P16-RR.3. I COM EL VALORA EN UNA ESCALA DE 0 A 10?															
0	16	0	0	0	1	3	0	0	0	2	1	0	3	2	2
1	1	0	0	0	0	0	0	0	0	0	0	0	0	0	>1
2	5	0	0	0	0	1	0	0	0	1	0	0	1	1	1
3	8	1	0	0	>1	4	1	0	0	0	0	0	0	0	1
4	15	0	0	0	1	3	0	0	0	1	1	0	4	1	3
5	42	>5	4	1	0	9	1	0	1	2	1	0	13	0	5
6	45	1	5	1	1	8	0	1	0	6	0	0	8	5	9
7	86	<0	3	0	0	23	4	1	1	11	1	0	23	5	13
8	97	5	7	1	3	23	3	1	1	6	3	0	25	8	11
9	57	1	7	0	3	14	1	0	0	3	0	0	16	3	8
10	64	6	1	1	1	13	0	0	0	3	2	0	21	8	6
No sap	2	0	0	0	>1	1	0	0	0	0	0	0	0	1	0
Mitjana	7,13	7,58	7,45	7,25	6,43	7,10	7,14	7,00	6,95	6,60	6,63		7,41	7,34	6,77
Desviació	2,30	2,21	1,54	2,14	3,22	2,29	1,64	0,91	1,34	2,35	3,21		2,20	2,67	2,38
Casos	437	20	27	5	12	102	10	3	3	36	10	0	114	32	60
Base La Florida i Les Planes	653	29	40	9	15	140	13	4	8	49	13	0	192	55	85
Suspès	45	1	0	0	>4	11	1	0	0	5	2	0	8	4	9
Aprovat	392	19	27	5	9	91	9	3	3	32	8	0	106	28	51
NS/NC	2	0	0	0	>1	1	0	0	0	0	0	0	0	1	0
No ho ha utilitzat	110	3	9	2	1	15	3	0	3	7	3	0	37	11	14
No ho coneix	104	6	3	1	1	22	0	1	1	5	0	0	40	11	11
Suspès	45	1	0	0	>4	11	1	0	0	5	2	0	8	4	9
Bé	87	7	9	3	1	17	1	1	1	8	1	0	21	5	14
Notable	184	5	10	1	3	46	7	2	3	17	5	0	48	13	24
Excel·lent	121	7	9	1	4	28	1	0	0	6	2	0	38	11	14
NS/NC	2	0	0	0	>1	1	0	0	0	0	0	0	0	1	0
No ho ha utilitzat	110	3	9	2	1	15	3	0	3	7	3	0	37	11	14
No ho coneix	104	6	3	1	1	22	0	1	1	5	0	0	40	11	11

Absoluts ponderats	Total	RECORD DE VOT MUNICIPALS													
		PP	C's	CIU	ERC	PSC	Canviem L'H	CUP	Guanyem L'H	Altres	En blanc	Nul	No va votar	NS/NR	NC
Base Can Serra	154	7	13	2	4	34	5	0	0	14	1	0	44	11	18
P16-SS.1. HA SENTIT A PARLAR DEL CAP DE CAN SERRA?															
Sí	137	6	12	2	4	30	5	0	0	12	1	0	38	10	17
No	17	1	1	0	0	4	0	0	0	1	0	0	6	0	1
Base Ha sentit a parlar del CAP de la Can Serra	137	6	12	2	4	30	5	0	0	12	1	0	38	10	17
P16-SS.2. I L'HA UTILITZAT ALGUNA VEGADA EN ELS ÚLTIMS DOS ANYS?															
Sí	109	5	11	1	2	25	4	0	0	10	1	0	28	6	14
No	28	1	1	0	1	5	0	0	0	2	0	0	10	4	3
Base Can Serra	154	7	13	2	4	34	5	0	0	14	1	0	44	11	18
Ho coneix i ho ha utilitzat	109	5	11	1	2	25	4	0	0	10	1	0	28	6	14
Ho coneix però no ho ha utilitzat	28	1	1	0	1	5	0	0	0	2	0	0	10	4	3
No ho coneix	17	1	1	0	0	4	0	0	0	1	0	0	6	0	1
Base Ha utilitzat el CAP de la Can Serra	109	5	11	1	2	25	4	0	0	10	1	0	28	6	14
P16-SS.3. I COM EL VALORA EN UNA ESCALA DE 0 A 10?															
0	1	0	0	0	0	0	0	0	0	0	0	0	0	0	0
3	1	>0	0	0	>0	0	0	0	0	0	0	0	0	0	0
4	5	0	1	0	0	0	0	0	0	1	>0	0	2	0	0
5	4	0	0	0	0	1	0	0	0	0	0	0	0	0	0
6	9	0	1	0	0	2	>2	0	0	0	0	0	1	0	1
7	24	0	1	0	0	6	0	0	0	3	0	0	6	2	3
8	32	2	3	1	0	5	1	0	0	2	0	0	10	1	4
9	23	0	2	0	1	6	0	0	0	2	0	0	7	1	3
10	11	0	1	0	0	3	0	0	0	1	0	0	2	1	1
Mitjana	7,62	7,10	7,68	8,33	7,20	7,67	6,56	8,00		7,48	6,50	10,00	7,78	7,85	7,66
Desviació	1,71	2,10	1,75	0,85	2,91	1,85	1,43			1,74			1,50	1,47	1,95
Casos	109	5	11	1	2	25	4	0	0	10	1	0	28	6	14
Base Can Serra	154	7	13	2	4	34	5	0	0	14	1	0	44	11	18
Suspès	7	0	1	0	0	1	0	0	0	1	>0	0	2	0	0
Aprovat	102	4	10	1	2	24	4	0	0	9	0	0	27	6	14
No ho ha utilitzat	28	1	1	0	1	5	0	0	0	2	0	0	10	4	3
No ho coneix	17	1	1	0	0	4	0	0	0	1	0	0	6	0	1
Suspès	7	0	1	0	0	1	0	0	0	1	>0	0	2	0	0
Bé	13	1	1	0	0	3	>2	0	0	1	0	0	2	0	1
Notable	56	3	5	1	1	11	2	0	0	5	0	0	15	4	8
Excel·lent	34	0	3	0	1	9	0	0	0	3	0	0	9	2	4
No ho ha utilitzat	28	1	1	0	1	5	0	0	0	2	0	0	10	4	3
No ho coneix	17	1	1	0	0	4	0	0	0	1	0	0	6	0	1

Absoluts ponderats	Total	RECORD DE VOT MUNICIPALS													
		PP	C's	CIU	ERC	PSC	Canviem L'H	CUP	Guanyem L'H	Altres	En blanc	Nul	No va votar	NS/NR	NC
Base Pubilla Cases	432	18	28	8	22	88	11	4	3	28	8	0	119	31	65
P16-TT.1. HA SENTIT A PARLAR DEL CAP DE LA BÒBILA?															
Sí	383	8	27	8	20	80	11	4	3	28	8	0	99	26	62
No	49	>9	1	0	1	8	0	0	0	0	0	0	20	5	3
Base Ha sentit a parlar del CAP de La Bòbila	383	8	27	8	20	80	11	4	3	28	8	0	99	26	62
P16-TT.2. I L'HA UTILITZAT ALGUNA VEGADA EN ELS ÚLTIMS DOS ANYS?															
Sí	305	5	19	7	20	69	5	3	3	20	5	0	72	22	55
No	78	3	8	1	<0	11	>5	1	0	8	3	0	27	4	7
Base Pubilla Cases	432	18	28	8	22	88	11	4	3	28	8	0	119	31	65
Ho coneix i ho ha utilitzat	305	<5	19	7	20	69	5	3	3	20	5	0	72	22	55
Ho coneix però no ho ha utilitzat	78	3	8	1	<0	11	>5	1	0	8	3	0	27	4	7
No ho coneix	49	>9	1	0	1	8	0	0	0	0	0	0	20	5	3
Base Ha utilitzat el CAP de La Bòbila	305	5	19	7	20	69	5	3	3	20	5	0	72	22	55
P16-TT.3. I COM EL VALORA EN UNA ESCALA DE 0 A 10?															
0	7	0	0	>1	0	1	0	0	0	0	0	0	1	0	3
1	1	0	0	0	0	0	0	0	0	0	0	0	0	0	>1
2	8	0	1	0	0	3	0	0	>1	0	0	0	0	0	3
3	18	1	1	0	0	3	0	0	0	3	1	0	4	1	3
4	15	0	0	1	0	>8	0	0	0	1	0	0	3	0	1
5	34	0	3	0	3	8	1	0	0	>5	0	0	8	0	5
6	40	1	3	0	>9	4	0	1	0	1	0	0	8	1	11
7	40	0	3	3	1	12	1	1	0	1	>3	0	5	1	8
8	76	1	1	0	3	19	3	0	1	5	0	0	20	>12	9
9	26	1	4	0	1	3	0	0	0	1	0	0	7	3	5
10	39	0	3	1	3	8	0	0	0	0	1	0	15	3	5
No sap	1	0	0	0	0	0	0	0	0	>1	0	0	0	0	0
Mitjana	6,76	6,50	6,86	5,60	6,93	6,57	7,00	6,50	5,00	6,00	6,75		7,28	7,87	6,27
Desviació	2,36	2,54	2,48	3,66	1,65	2,35	1,36	0,63	3,78	1,98	2,76		2,29	1,61	2,67
Casos	304	5	19	7	20	69	5	3	3	19	5	0	72	22	55
Base Pubilla Cases	432	18	28	8	22	88	11	4	3	28	8	0	119	31	65
Suspès	49	1	3	3	0	15	0	0	1	4	1	0	8	1	11
Aprovat	255	<4	16	4	>20	54	5	3	1	15	4	0	63	20	45
NS/NC	1	0	0	0	0	0	0	0	0	>1	0	0	0	0	0
No ho ha utilitzat	78	3	8	1	<0	11	>5	1	0	8	3	0	27	4	7
No ho coneix	49	>9	1	0	1	8	0	0	0	0	0	0	20	5	3
Suspès	49	1	3	3	0	15	0	0	1	4	1	0	8	1	11
Bé	74	1	5	0	>12	12	1	1	0	7	0	0	16	1	16
Notable	116	1	4	3	4	31	4	1	1	7	3	0	26	13	18
Excel·lent	65	1	7	1	4	11	0	0	0	1	1	0	22	5	11
NS/NC	1	0	0	0	0	0	0	0	0	>1	0	0	0	0	0
No ho ha utilitzat	78	3	8	1	<0	11	>5	1	0	8	3	0	27	4	7
No ho coneix	49	>9	1	0	1	8	0	0	0	0	0	0	20	5	3

Absoluts ponderats	Total	RECORD DE VOT MUNICIPALS														
		PP	C's	CIU	ERC	PSC	Canviem L'H	CUP	Guanyem L'H	Altres	En blanc	Nul	No va votar	NS/NR	NC	
Base El Gornal	102	8	4	2	3	24	2	0	2	7	2	0	31	9	7	
P16-UU.1. HA SENTIT A PARLAR DEL CAP DE GORNAL?																
Sí	98	8	4	2	3	22	2	0	2	7	2	0	29	9	7	
No	4	0	1	0	0	1	0	0	0	0	0	0	2	0	0	
Base Ha sentit a parlar del CAP de Gornal	98	8	4	2	3	22	2	0	2	7	2	0	29	9	7	
P16-UU.2. I L'HA UTILITZAT ALGUNA VEGADA EN ELS ÚLTIMS DOS ANYS?																
Sí	81	5	2	2	3	20	2	0	2	6	2	0	23	8	6	
No	16	3	1	0	0	2	0	0	0	1	0	0	6	1	1	
No contesta	0	0	0	0	0	0	0	0	0	0	0	0	0	0	0	
Base El Gornal	102	8	4	2	3	24	2	0	2	7	2	0	31	9	7	
Ho coneix i ho ha utilitzat	81	5	2	2	3	20	2	0	2	6	2	0	23	8	6	
Ho coneix però no ho ha utilitzat	16	3	1	0	0	2	0	0	0	1	0	0	6	1	1	
No ho coneix	4	0	1	0	0	1	0	0	0	0	0	0	2	0	0	
Base Ha utilitzat el CAP de Gornal	81	5	2	2	3	20	2	0	2	6	2	0	23	8	6	
P16-UU.3. I COM EL VALORA EN UNA ESCALA DE 0 A 10?																
0	1	0	>0	0	0	0	0	0	0	0	0	0	0	0	0	
1	0	>0	0	0	0	0	0	0	0	0	0	0	0	0	0	
2	0	0	0	0	0	0	0	0	0	>0	0	0	0	0	0	
3	2	0	0	0	0	2	0	0	0	0	0	0	0	0	0	
4	4	0	0	0	0	0	0	0	0	0	0	0	2	1	0	
5	9	1	0	0	0	2	0	0	0	1	0	0	2	1	0	
6	11	2	0	0	0	3	0	0	0	1	0	0	2	0	2	
7	19	1	0	0	0	4	0	0	0	1	0	0	8	2	1	
8	19	1	0	1	0	4	1	0	0	1	1	0	4	2	2	
9	4	0	0	0	0	2	0	0	0	0	0	0	1	0	0	
10	11	0	0	0	1	2	0	0	0	0	0	0	3	2	1	
No sap	1	0	0	0	0	0	>0	0	0	0	0	0	0	0	0	
Mitjana	7,01	6,31	6,20	6,83	8,43	7,02	8,67			6,00	6,43	7,50	7,02	7,30	7,13	
Desviació	2,01	2,24	4,73	2,54	2,19	1,93	2,22			2,55	2,27	1,40	2,03	2,11	1,78	
Casos	80	5	2	2	3	20	1	0	2	6	2	0	23	8	6	
Base El Gornal	102	8	4	2	3	24	2	0	2	7	2	0	31	9	7	
Suspès	8	0	0	0	0	2	0	0	0	1	0	0	3	1	0	
Aprovat	72	5	2	2	3	19	1	0	1	5	2	0	20	7	6	
NS/NC	1	0	0	0	0	0	>0	0	0	0	0	0	0	0	0	
No ho ha utilitzat	16	3	1	0	0	2	0	0	0	1	0	0	6	1	1	
No ho coneix	4	0	1	0	0	1	0	0	0	0	0	0	2	0	0	
Suspès	8	0	0	0	0	2	0	0	0	1	0	0	3	1	0	
Bé	19	2	0	0	0	6	0	0	0	2	0	0	3	2	2	
Notable	38	2	1	1	1	9	1	0	1	2	1	0	13	4	3	
Excel·lent	15	0	0	0	2	4	0	0	0	1	0	0	4	2	1	
NS/NC	1	0	0	0	0	0	>0	0	0	0	0	0	0	0	0	
No ho ha utilitzat	16	3	1	0	0	2	0	0	0	1	0	0	6	1	1	
No ho coneix	4	0	1	0	0	1	0	0	0	0	0	0	2	0	0	

Absoluts ponderats	Total	RECORD DE VOT MUNICIPALS													
		PP	C's	CIU	ERC	PSC	Canviem L'H	CUP	Guanyem L'H	Altres	En blanc	Nul	No va votar	NS/NR	NC
Base Bellvitge	371	15	26	1	13	101	5	9	1	36	9	5	59	35	57
P16-VV.1. HA SENTIT A PARLAR DEL CAP DE BELLVITGE?															
Sí	345	13	26	1	13	95	5	9	1	34	7	5	57	29	51
No	27	2	0	0	0	6	0	0	0	2	>2	0	2	>6	6
Base Ha sentit a parlar del CAP de Bellvitge	345	13	26	1	13	95	5	9	1	34	7	5	57	29	51
P16-VV.2. I L'HA UTILITZAT ALGUNA VEGADA EN ELS ÚLTIMS DOS ANYS?															
Sí	281	10	24	1	13	74	5	8	1	29	7	3	39	26	39
No	63	2	1	0	0	21	0	1	0	5	0	1	>17	3	10
No sap	1	0	0	0	0	0	0	0	0	0	0	0	0	0	>1
Base Bellvitge	371	15	26	1	13	101	5	9	1	36	9	5	59	35	57
Ho coneix i ho ha utilitzat	281	10	24	1	13	74	5	8	1	29	7	3	39	26	39
Ho coneix però no ho ha utilitzat	64	2	1	0	0	21	0	1	0	5	0	1	>17	3	12
No ho coneix	27	2	0	0	0	6	0	0	0	2	>2	0	2	>6	6
Base Ha utilitzat el CAP de Bellvitge	281	10	24	1	13	74	5	8	1	29	7	3	39	26	39
P16-VV.3. I COM EL VALORA EN UNA ESCALA DE 0 A 10?															
0	3	0	1	0	0	1	0	0	0	1	0	0	0	0	0
1	2	0	0	0	0	1	0	0	0	0	0	0	1	0	0
2	5	0	0	0	0	0	0	>1	0	0	0	0	0	1	>2
4	15	0	1	0	1	2	1	0	0	2	>2	0	2	1	1
5	32	0	0	0	0	12	1	1	0	2	1	0	6	5	5
6	30	0	2	0	0	9	0	1	0	3	1	0	3	6	3
7	64	2	9	1	3	<8	0	2	0	10	0	2	8	5	12
8	66	3	5	0	2	19	2	2	0	7	1	1	10	3	9
9	35	2	3	0	3	13	0	0	0	2	1	0	3	1	5
10	28	2	2	0	2	9	0	0	>1	0	0	0	5	3	2
Mitjana	7,06	8,44	7,19	7,00	8,00	7,23	6,25	6,14	10,00	6,60	6,00	7,33	7,06	6,68	6,94
Desviació	2,00	1,12	2,15	0,00	1,72	2,10	2,02	2,09	0,00	1,91	2,07	0,56	2,01	2,03	1,90
Casos	281	10	24	1	13	74	5	8	1	29	7	3	39	26	39
Base Bellvitge	371	15	26	1	13	101	5	9	1	36	9	5	59	35	57
Suspès	26	0	2	0	1	5	1	1	0	3	>2	0	3	2	3
Aprovat	255	10	22	1	12	70	3	7	1	26	5	3	36	23	36
No ho ha utilitzat	64	2	1	0	0	21	0	1	0	5	0	1	>17	3	12
No ho coneix	27	2	0	0	0	6	0	0	0	2	>2	0	2	>6	6
Suspès	26	0	2	0	1	5	1	1	0	3	>2	0	3	2	3
Bé	63	0	2	0	0	21	1	2	0	6	2	0	9	10	8
Notable	130	6	14	1	6	27	2	5	0	17	1	3	19	8	21
Excel·lent	63	5	6	0	>6	22	0	0	>1	2	1	0	8	5	7
No ho ha utilitzat	64	2	1	0	0	21	0	1	0	5	0	1	>17	3	12
No ho coneix	27	2	0	0	0	6	0	0	0	2	>2	0	2	>6	6

Absoluts ponderats	Total	RECORD DE VOT MUNICIPALS													
		PP	C's	CIU	ERC	PSC	Canviem L'H	CUP	Guanyem L'H	Altres	En blanc	Nul	No va votar	NS/NR	NC
Base Sant Josep	295	13	20	7	29	63	12	6	2	27	4	0	43	26	43
P16-WW.1. HA SENTIT A PARLAR DEL CASAL MUNICIPAL PER LA GENT GRAN DE SANT JOSEP?															
Sí	240	13	17	6	22	50	9	4	0	25	3	0	35	20	37
No	54	0	3	2	7	13	3	2	>2	2	1	0	8	6	6
Base Ha sentit a parlar del casal municipal per la gent gran de Sant Josep	240	13	17	6	22	50	9	4	0	25	3	0	35	20	37
P16-WW.2. I L'HA UTILITZAT ALGUNA VEGADA EN ELS ÚLTIMS DOS ANYS?															
Sí	30	2	4	0	1	4	2	0	0	0	1	0	6	4	7
No	210	11	14	6	21	46	7	4	0	25	2	0	29	17	29
Base Sant Josep	295	13	20	7	29	63	12	6	2	27	4	0	43	26	43
Ho coneix i ho ha utilitzat	30	2	4	0	1	4	2	0	0	0	1	0	6	4	7
Ho coneix però no ho ha utilitzat	210	11	14	6	21	46	7	4	0	25	2	0	29	17	29
No ho coneix	54	0	3	2	7	13	3	2	>2	2	1	0	8	6	6
Base Ha utilitzat el casal municipal per la gent gran de Sant Josep	30	2	4	0	1	4	2	0	0	0	1	0	6	4	7
P16-WW.3. I COM EL VALORA EN UNA ESCALA DE 0 A10?															
4	1	0	0	0	>1	0	0	0	0	0	0	0	0	0	0
5	2	0	0	0	0	0	0	0	0	0	0	0	>2	0	0
6	1	0	0	0	0	0	0	0	0	0	0	0	1	0	0
7	1	0	0	0	0	0	0	0	0	0	0	0	0	0	1
8	9	1	3	0	0	0	0	0	0	0	0	0	2	3	1
9	7	0	0	0	0	1	1	0	0	0	0	0	1	1	4
10	9	1	1	0	0	3	1	0	0	0	1	0	1	0	2
Mitjana	8,45	9,00	8,50		4,00	9,75	9,50				10,00		7,29	8,25	8,88
Desviació	1,59	1,48	1,01			0,51	0,74						1,99	0,51	1,00
Casos	30	2	4	0	1	4	2	0	0	0	1	0	6	4	7
Base Sant Josep	295	13	20	7	29	63	12	6	2	27	4	0	43	26	43
Suspès	1	0	0	0	>1	0	0	0	0	0	0	0	0	0	0
Aprovat	29	2	4	0	0	4	2	0	0	0	1	0	6	4	7
No ho ha utilitzat	210	11	14	6	21	46	7	4	0	25	2	0	29	17	29
No ho coneix	54	0	3	2	7	13	3	2	>2	2	1	0	8	6	6
Suspès	1	0	0	0	>1	0	0	0	0	0	0	0	0	0	0
Bé	3	0	0	0	0	0	0	0	0	0	0	0	>3	0	0
Notable	10	1	>3	0	0	0	0	0	0	0	0	0	2	>3	2
Excel·lent	17	1	1	0	0	4	2	0	0	0	1	0	2	1	>6
No ho ha utilitzat	210	11	14	6	21	46	7	4	0	25	2	0	29	17	29
No ho coneix	54	0	3	2	7	13	3	2	>2	2	1	0	8	6	6

Absoluts ponderats	Total	RECORD DE VOT MUNICIPALS													
		PP	C's	CIU	ERC	PSC	Canviem L'H	CUP	Guanyem L'H	Altres	En blanc	Nul	No va votar	NS/NR	NC
Base Sanfeliu	94	3	7	1	4	25	1	0	3	4	1	0	26	7	9
P16-XX.1. HA SENTIT A PARLAR DEL CASAL MUNICIPAL PER LA GENT GRAN DE SANFELIU?															
Sí	86	3	7	1	4	23	0	0	3	4	1	0	24	6	8
No	7	0	1	0	0	2	0	0	0	0	0	0	3	1	1
Base Ha sentit a parlar del casal municipal per la gent gran de Sanfeliu	86	3	7	1	4	23	0	0	3	4	1	0	24	6	8
P16-XX.2. I L'HA UTILITZAT ALGUNA VEGADA EN ELS ÚLTIMS DOS ANYS?															
Sí	18	1	1	0	1	7	0	0	0	1	0	0	1	1	3
No	69	3	5	1	3	16	0	0	3	3	1	0	22	4	6
Base Sanfeliu	94	3	7	1	4	25	1	0	3	4	1	0	26	7	9
Ho coneix i ho ha utilitzat	18	1	1	0	1	7	0	0	0	1	0	0	1	1	3
Ho coneix però no ho ha utilitzat	69	3	5	1	3	16	0	0	3	3	1	0	22	4	6
No ho coneix	7	0	1	0	0	2	0	0	0	0	0	0	3	1	1
Base Ha utilitzat el casal municipal per la gent gran de Sanfeliu	18	1	1	0	1	7	0	0	0	1	0	0	1	1	3
P16-XX.3. I COM EL VALORA EN UNA ESCALA DE 0 A10?															
4	0	0	0	0	0	0	0	0	0	0	0	0	0	0	0
5	1	0	0	0	0	0	0	0	0	0	0	0	0	0	0
6	0	0	0	0	>0	0	0	0	0	0	0	0	0	0	0
7	3	0	0	0	0	2	0	0	0	0	0	0	0	0	0
8	7	0	1	0	0	3	0	0	0	0	0	0	1	1	1
9	2	>1	0	0	0	0	0	0	0	0	0	0	0	0	0
10	3	0	0	0	0	2	0	0	0	0	0	0	0	0	0
Mitjana	7,85	9,00	7,00	7,00	7,50	7,95				6,00	10,00		8,25	7,25	8,29
Desviació	1,49		2,13			1,72							0,75	2,26	1,12
Casos	18	1	1	0	1	7	0	0	0	1	0	0	1	1	3
Base Sanfeliu	94	3	7	1	4	25	1	0	3	4	1	0	26	7	9
Suspès	0	0	0	0	0	0	0	0	0	0	0	0	0	0	0
Aprovat	17	1	1	0	1	7	0	0	0	1	0	0	1	1	3
No ho ha utilitzat	69	3	5	1	3	16	0	0	3	3	1	0	22	4	6
No ho coneix	7	0	1	0	0	2	0	0	0	0	0	0	3	1	1
Suspès	0	0	0	0	0	0	0	0	0	0	0	0	0	0	0
Bé	2	0	0	0	0	0	0	0	0	0	0	0	0	0	0
Notable	10	0	1	0	0	4	0	0	0	0	0	0	1	1	2
Excel·lent	5	1	0	0	0	2	0	0	0	0	0	0	0	0	1
No ho ha utilitzat	69	3	5	1	3	16	0	0	3	3	1	0	22	4	6
No ho coneix	7	0	1	0	0	2	0	0	0	0	0	0	3	1	1

Absoluts ponderats	Total	RECORD DE VOT MUNICIPALS													
		PP	C's	CIU	ERC	PSC	Canviem L'H	CUP	Guanyem L'H	Altres	En blanc	Nul	No va votar	NS/NR	NC
Base La Torrassa	391	16	10	6	31	68	6	12	2	32	5	2	112	34	54
P16-YY.1. HA SENTIT A PARLAR DEL CASAL MUNICIPAL PER LA GENT GRAN DE LA TORRASSA?															
Sí	274	15	9	4	21	50	6	7	2	21	4	1	63	28	43
No	117	1	1	2	10	18	0	5	0	11	1	1	>49	6	11
Base Ha sentit a parlar del casal municipal per la gent gran de La Torrassa	274	15	9	4	21	50	6	7	2	21	4	1	63	28	43
P16-YY.2. I L'HA UTILITZAT ALGUNA VEGADA EN ELS ÚLTIMS DOS ANYS?															
Sí	39	2	2	0	2	7	1	1	0	4	0	0	7	2	9
No	233	12	6	4	18	43	5	6	2	17	4	1	55	26	34
No sap	1	0	0	0	0	0	0	0	0	0	0	0	1	0	0
Base La Torrassa	391	16	10	6	31	68	6	12	2	32	5	2	112	34	54
Ho coneix i ho ha utilitzat	39	2	2	0	2	7	1	1	0	4	0	0	7	2	9
Ho coneix però no ho ha utilitzat	234	12	6	4	18	43	5	6	2	17	4	1	56	26	34
No ho coneix	117	1	1	2	10	18	0	5	0	11	1	1	>49	6	11
Base Ha utilitzat el casal municipal per la gent gran de La Torrassa	39	2	2	0	2	7	1	1	0	4	0	0	7	2	9
P16-YY.3. I COM EL VALORA EN UNA ESCALA DE 0 A10?															
6	4	0	0	0	0	0	0	0	0	1	0	0	0	0	2
7	2	0	>2	0	0	0	0	0	0	0	0	0	0	0	0
8	11	0	0	0	>2	1	0	1	0	1	0	0	1	0	4
9	12	0	0	0	0	4	1	0	0	1	0	0	4	1	1
10	10	>2	0	0	0	2	0	0	0	0	0	0	2	1	1
Mitjana	8,56	10,00	7,00		8,00	9,17	9,00	8,00		7,67			9,17	9,50	7,86
Desviació	1,21	0,00			0,00	0,74	0,00	0,00		1,46			0,74	0,65	1,44
Casos	39	2	2	0	2	7	1	1	0	4	0	0	7	2	9
Base La Torrassa	391	16	10	6	31	68	6	12	2	32	5	2	112	34	54
Aprovat	39	2	2	0	2	7	1	1	0	4	0	0	7	2	9
No ho ha utilitzat	234	12	6	4	18	43	5	6	2	17	4	1	56	26	34
No ho coneix	117	1	1	2	10	18	0	5	0	11	1	1	>49	6	11
Bé	4	0	0	0	0	0	0	0	0	1	0	0	0	0	>2
Notable	13	0	>2	0	2	1	0	1	0	1	0	0	1	0	4
Excel·lent	22	2	0	0	0	6	1	0	0	1	0	0	6	2	2
No ho ha utilitzat	234	12	6	4	18	43	5	6	2	17	4	1	56	26	34
No ho coneix	117	1	1	2	10	18	0	5	0	11	1	1	>49	6	11

Absoluts ponderats	Total	RECORD DE VOT MUNICIPALS													
		PP	C's	CIU	ERC	PSC	Canviem L'H	CUP	Guanyem L'H	Altres	En blanc	Nul	No va votar	NS/NR	NC
Base Santa Eulàlia	614	17	44	15	59	130	17	17	6	40	10	2	107	61	90
P16-ZZ.1. HA SENTIT A PARLAR DEL CASAL MUNICIPAL PER LA GENT GRAN PROVENÇANA?															
Sí	440	8	27	13	40	105	17	8	6	29	10	2	70	48	59
No	173	>10	17	2	19	25	<0	>10	0	11	0	0	36	13	30
Base Ha sentit a parlar del casal municipal per la gent gran Provençana	440	8	27	13	40	105	17	8	6	29	10	2	70	48	59
P16-ZZ.2. I L'HA UTILITZAT ALGUNA VEGADA EN ELS ÚLTIMS DOS ANYS?															
Sí	67	>6	2	2	6	19	2	2	2	6	2	0	<4	6	10
No	373	2	25	11	34	86	15	6	4	23	8	2	67	42	50
Base Santa Eulàlia	614	17	44	15	59	130	17	17	6	40	10	2	107	61	90
Ho coneix i ho ha utilitzat	67	>6	2	2	6	19	2	2	2	6	2	0	<4	6	10
Ho coneix però no ho ha utilitzat	373	<2	25	11	34	86	15	6	4	23	8	2	67	42	50
No ho coneix	173	>10	17	2	19	25	<0	>10	0	11	0	0	36	13	30
Base Ha utilitzat el casal municipal per la gent gran Provençana	67	6	2	2	6	19	2	2	2	6	2	0	4	6	10
P16-ZZ.3. I COM EL VALORA EN UNA ESCALA DE 0 A10?															
5	4	0	0	0	>2	2	0	0	0	0	0	0	0	0	0
6	2	0	0	0	0	2	0	0	0	0	0	0	0	0	0
7	10	0	>2	0	0	2	0	>2	0	0	0	0	2	0	2
8	13	2	0	0	0	2	0	0	>2	>6	>2	0	0	0	0
9	13	0	0	0	2	4	0	0	0	0	0	0	0	>4	4
10	19	4	0	2	0	8	2	0	0	0	0	0	2	0	2
No sap	6	0	0	0	>2	0	0	0	0	0	0	0	0	>2	2
Mitjana	8,44	9,33	7,00	10,00	7,00	8,40	10,00	7,00	8,00	8,00	8,00		8,50	9,00	8,75
Desviació	1,47	1,04		0,00	2,33	1,79	0,00		0,00	0,00	0,00		1,75		1,17
Casos	61	6	2	2	4	19	2	2	2	6	2	0	4	4	8
Base Santa Eulàlia	614	17	44	15	59	130	17	17	6	40	10	2	107	61	90
Aprovat	61	>6	2	2	4	19	2	2	2	6	2	0	<4	4	8
NS/NC	6	0	0	0	2	0	0	0	0	0	0	0	0	2	2
No ho ha utilitzat	373	<2	25	11	34	86	15	6	4	23	8	2	67	42	50
No ho coneix	173	>10	17	2	19	25	<0	>10	0	11	0	0	36	13	30
Bé	6	0	0	0	2	>4	0	0	0	0	0	0	0	0	0
Notable	23	2	2	0	0	4	0	2	>2	>6	>2	0	2	0	2
Excel·lent	32	>4	0	2	2	11	2	0	0	0	0	0	2	4	6
NS/NC	6	0	0	0	2	0	0	0	0	0	0	0	0	2	2
No ho ha utilitzat	373	<2	25	11	34	86	15	6	4	23	8	2	67	42	50
No ho coneix	173	>10	17	2	19	25	<0	>10	0	11	0	0	36	13	30

Absoluts ponderats	Total	RECORD DE VOT MUNICIPALS													
		PP	C's	CIU	ERC	PSC	Canviem L'H	CUP	Guanyem L'H	Altres	En blanc	Nul	No va votar	NS/NR	NC
Base Can Serra	154	7	13	2	4	34	5	0	0	14	1	0	44	11	18
P16-AAA.1. HA SENTIT A PARLAR DEL CASAL MUNICIPAL PER LA GENT GRAN DE CAN SERRA?															
Sí	124	6	11	2	4	29	5	0	0	10	1	0	30	10	16
No	30	1	2	0	0	5	0	0	0	3	0	0	14	1	2
Base Ha sentit a parlar del casal municipal per la gent gran de Can Serra	124	6	11	2	4	29	5	0	0	10	1	0	30	10	16
P16-AAA.2. I L'HA UTILITZAT ALGUNA VEGADA EN ELS ÚLTIMS DOS ANYS?															
Sí	23	1	2	0	0	6	0	0	0	1	0	0	5	2	3
No	101	4	9	1	3	23	4	0	0	9	1	0	25	8	13
Base Can Serra	154	7	13	2	4	34	5	0	0	14	1	0	44	11	18
Ho coneix i ho ha utilitzat	23	1	2	0	0	6	0	0	0	1	0	0	5	2	3
Ho coneix però no ho ha utilitzat	101	4	9	1	3	23	4	0	0	9	1	0	25	8	13
No ho coneix	30	1	2	0	0	5	0	0	0	3	0	0	14	1	2
Base Ha utilitzat el casal municipal per la gent gran de Can Serra	23	1	2	0	0	6	0	0	0	1	0	0	5	2	3
P16-AAA.3. I COM EL VALORA EN UNA ESCALA DE 0 A10?															
0	0	0	0	0	0	0	0	0	0	>0	0	0	0	0	0
4	1	0	0	0	0	0	0	0	0	0	0	0	0	0	0
5	0	0	0	0	0	0	0	0	0	>0	0	0	0	0	0
6	1	0	0	0	>0	0	0	0	0	0	0	0	0	0	0
7	4	1	0	0	0	2	0	0	0	0	0	0	0	0	0
8	7	0	0	0	0	1	0	0	0	0	0	0	3	1	1
9	2	0	0	0	0	0	0	0	0	0	0	0	0	0	0
10	7	0	1	0	0	2	0	0	0	0	0	0	1	0	0
Mitjana	8,00	8,00	8,80	8,00	6,00	8,23	10,00			4,67			8,40	8,75	7,43
Desviació	2,01	2,54	2,09			1,92				6,62			1,03	1,19	2,19
Casos	23	1	2	0	0	6	0	0	0	1	0	0	5	2	3
Base Can Serra	154	7	13	2	4	34	5	0	0	14	1	0	44	11	18
Suspès	1	0	0	0	0	0	0	0	0	0	0	0	0	0	0
Aprovat	22	1	2	0	0	6	0	0	0	1	0	0	5	2	3
No ho ha utilitzat	101	4	9	1	3	23	4	0	0	9	1	0	25	8	13
No ho coneix	30	1	2	0	0	5	0	0	0	3	0	0	14	1	2
Suspès	1	0	0	0	0	0	0	0	0	0	0	0	0	0	0
Bé	2	0	0	0	0	0	0	0	0	0	0	0	0	0	0
Notable	11	1	0	0	0	3	0	0	0	0	0	0	3	1	1
Excel·lent	9	0	1	0	0	3	0	0	0	0	0	0	1	1	1
No ho ha utilitzat	101	4	9	1	3	23	4	0	0	9	1	0	25	8	13
No ho coneix	30	1	2	0	0	5	0	0	0	3	0	0	14	1	2

Absoluts ponderats	Total	RECORD DE VOT MUNICIPALS														
		PP	C's	CIU	ERC	PSC	Canviem L'H	CUP	Guanyem L'H	Altres	En blanc	Nul	No va votar	NS/NR	NC	
Base Pubilla Cases	432	18	28	8	22	88	11	4	3	28	8	0	119	31	65	
P16-BBB.1. HA SENTIT A PARLAR DEL CASAL MUNICIPAL PER LA GENT GRAN DE PUBILLA CASES?																
Sí	297	9	20	5	13	>77	8	4	1	22	5	0	<59	22	50	
No	135	8	8	3	8	<11	3	0	1	7	3	0	>59	9	15	
Base Ha sentit a parlar del casal municipal per la gent gran de Pubilla Cases	297	9	20	5	13	77	8	4	1	22	5	0	59	22	50	
P16-BBB.2. I L'HA UTILITZAT ALGUNA VEGADA EN ELS ÚLTIMS DOS ANYS?																
Sí	32	3	1	0	1	12	1	0	0	0	0	0	3	4	7	
No	265	7	19	5	12	65	7	4	1	22	5	0	57	18	43	
Base Pubilla Cases	432	18	28	8	22	88	11	4	3	28	8	0	119	31	65	
Ho coneix i ho ha utilitzat	32	3	1	0	1	>12	1	0	0	0	0	0	<3	4	7	
Ho coneix però no ho ha utilitzat	265	7	19	5	12	65	7	4	1	22	5	0	57	18	43	
No ho coneix	135	8	8	3	8	<11	3	0	1	7	3	0	>59	9	15	
Base Ha utilitzat el casal municipal per la gent gran de Pubilla Cases	32	3	1	0	1	12	1	0	0	0	0	0	3	4	7	
P16-BBB.3. I COM EL VALORA EN UNA ESCALA DE 0 A10?																
3	1	0	0	0	0	1	0	0	0	0	0	0	0	0	0	
5	3	0	0	0	0	0	0	0	0	0	0	0	>1	1	0	
6	1	0	0	0	0	0	0	0	0	0	0	0	>1	0	0	
7	7	1	>1	0	0	3	0	0	0	0	0	0	0	0	1	
8	12	1	0	0	1	5	1	0	0	0	0	0	0	1	1	
9	3	0	0	0	0	1	0	0	0	0	0	0	0	1	0	
10	5	0	0	0	0	1	0	0	0	0	0	0	0	0	>4	
Mitjana	7,67	7,50	7,00		8,00	7,56	8,00						5,50	7,33	9,00	
Desviació	1,70	0,63			0,00	1,91	0,00						0,63	1,96	1,37	
Casos	32	3	1	0	1	12	1	0	0	0	0	0	3	4	7	
Base Pubilla Cases	432	18	28	8	22	88	11	4	3	28	8	0	119	31	65	
Suspès	1	0	0	0	0	>1	0	0	0	0	0	0	0	0	0	
Aprovat	31	3	1	0	1	11	1	0	0	0	0	0	<3	4	7	
No ho ha utilitzat	265	7	19	5	12	65	7	4	1	22	5	0	57	18	43	
No ho coneix	135	8	8	3	8	<11	3	0	1	7	3	0	>59	9	15	
Suspès	1	0	0	0	0	>1	0	0	0	0	0	0	0	0	0	
Bé	4	0	0	0	0	0	0	0	0	0	0	0	3	>1	0	
Notable	19	>3	1	0	1	>8	1	0	0	0	0	0	<0	1	3	
Excel·lent	8	0	0	0	0	3	0	0	0	0	0	0	0	1	>4	
No ho ha utilitzat	265	7	19	5	12	65	7	4	1	22	5	0	57	18	43	
No ho coneix	135	8	8	3	8	<11	3	0	1	7	3	0	>59	9	15	

Absoluts ponderats	Total	RECORD DE VOT MUNICIPALS													
		PP	C's	CIU	ERC	PSC	Canviem L'H	CUP	Guanyem L'H	Altres	En blanc	Nul	No va votar	NS/NR	NC
Base El Gornal	102	8	4	2	3	24	2	0	2	7	2	0	31	9	7
P16-CCC.1. HA SENTIT A PARLAR DEL CASAL MUNICIPAL PER LA GENT GRAN DE GORNAL?															
Sí	83	6	3	2	3	21	1	0	1	5	2	0	24	8	6
No	19	2	1	0	0	2	0	0	0	2	0	0	8	1	1
Base Ha sentit a parlar del casal municipal per la gent gran de Gornal	83	6	3	2	3	21	1	0	1	5	2	0	24	8	6
P16-CCC.2. I L'HA UTILITZAT ALGUNA VEGADA EN ELS ÚLTIMS DOS ANYS?															
Sí	18	2	1	1	1	7	0	0	0	0	0	0	4	1	1
No	64	4	2	1	2	15	1	0	1	4	1	0	20	7	5
Base El Gornal	102	8	4	2	3	24	2	0	2	7	2	0	31	9	7
Ho coneix i ho ha utilitzat	18	2	1	1	1	7	0	0	0	0	0	0	4	1	1
Ho coneix però no ho ha utilitzat	64	4	2	1	2	15	1	0	1	4	1	0	20	7	5
No ho coneix	19	2	1	0	0	2	0	0	0	2	0	0	8	1	1
Base Ha utilitzat el casal municipal per la gent gran de Gornal	18	2	1	1	1	7	0	0	0	0	0	0	4	1	1
P16-CCC.3. I COM EL VALORA EN UNA ESCALA DE 0 A 10?															
2	0	0	0	0	0	0	0	0	0	0	0	0	0	0	0
3	1	0	0	0	0	0	0	0	0	0	0	0	0	0	0
4	1	>1	0	0	0	0	0	0	0	0	0	0	0	0	0
5	1	0	0	0	0	0	0	0	0	0	0	0	0	0	0
6	3	0	0	0	0	2	0	0	0	0	0	0	0	0	0
7	2	0	0	0	0	2	0	0	0	0	0	0	0	0	0
8	6	0	1	0	0	2	0	0	0	0	0	0	2	0	0
9	2	0	0	0	0	0	0	0	0	0	0	0	0	0	>1
10	3	0	0	0	0	0	0	0	0	0	0	0	0	1	0
Mitjana	7,24	5,80	8,00	7,00	5,50	6,94				9,00	10,00		7,30	9,33	9,00
Desviació	2,08	3,12		5,09		1,86							2,13	2,22	
Casos	18	2	1	1	1	7	0	0	0	0	0	0	4	1	1
Base El Gornal	102	8	4	2	3	24	2	0	2	7	2	0	31	9	7
Suspès	2	1	0	0	0	0	0	0	0	0	0	0	0	0	0
Aprovat	16	1	1	1	0	6	0	0	0	0	0	0	4	1	1
No ho ha utilitzat	64	4	2	1	2	15	1	0	1	4	1	0	20	7	5
No ho coneix	19	2	1	0	0	2	0	0	0	2	0	0	8	1	1
Suspès	2	1	0	0	0	0	0	0	0	0	0	0	0	0	0
Bé	4	1	0	>1	0	2	0	0	0	0	0	0	0	0	0
Notable	8	0	1	0	0	3	0	0	0	0	0	0	3	0	0
Excel·lent	4	0	0	0	0	1	0	0	0	0	0	0	0	1	1
No ho ha utilitzat	64	4	2	1	2	15	1	0	1	4	1	0	20	7	5
No ho coneix	19	2	1	0	0	2	0	0	0	2	0	0	8	1	1

Absoluts ponderats	Total	RECORD DE VOT MUNICIPALS													
		PP	C's	CIU	ERC	PSC	Canviem L'H	CUP	Guanyem L'H	Altres	En blanc	Nul	No va votar	NS/NR	NC
Base Bellvitge	371	15	26	1	13	101	5	9	1	36	9	5	59	35	57
P16-DDD.1. HA SENTIT A PARLAR DEL CASAL MUNICIPAL PER LA GENT GRAN L'ERMITA?															
Sí	323	15	22	1	12	94	5	7	1	30	7	3	45	31	49
No	49	0	3	0	1	7	0	2	0	6	2	1	>14	3	8
Base Ha sentit a parlar del casal municipal per la gent gran l'Ermita	323	15	22	1	12	94	5	7	1	30	7	3	45	31	49
P16-DDD.2. I L'HA UTILITZAT ALGUNA VEGADA EN ELS ÚLTIMS DOS ANYS?															
Sí	39	>5	3	0	0	13	0	0	0	1	0	0	5	5	8
No	283	10	19	1	12	81	5	7	1	29	7	3	41	27	41
Base Bellvitge	371	15	26	1	13	101	5	9	1	36	9	5	59	35	57
Ho coneix i ho ha utilitzat	39	>5	3	0	0	13	0	0	0	1	0	0	5	5	8
Ho coneix però no ho ha utilitzat	283	10	19	1	12	81	5	7	1	29	7	3	41	27	41
No ho coneix	49	0	3	0	1	7	0	2	0	6	2	1	>14	3	8
Base Ha utilitzat el casal municipal per la gent gran l'Ermita	39	5	3	0	0	13	0	0	0	1	0	0	5	5	8
P16-DDD.3. I COM EL VALORA EN UNA ESCALA DE 0 A10?															
2	1	0	0	0	0	1	0	0	0	0	0	0	0	0	0
5	1	0	0	0	0	0	0	0	0	0	0	0	0	0	1
6	1	0	0	0	0	0	0	0	0	0	0	0	0	0	1
7	7	0	1	0	0	2	0	0	0	0	0	0	1	1	1
8	8	1	2	0	0	2	0	0	0	0	0	0	0	1	1
9	7	1	0	0	0	1	0	0	0	>1	0	0	1	1	1
10	12	1	0	0	0	5	0	0	0	0	0	0	2	1	2
No sap	2	1	0	0	0	1	0	0	0	0	0	0	0	0	0
Mitjana	8,28	9,00	7,67			8,10				9,00			9,00	8,50	7,86
Desviació	1,78	0,97	0,56			2,45							1,38	1,26	1,93
Casos	37	3	3	0	0	12	0	0	0	1	0	0	5	5	8
Base Bellvitge	371	15	26	1	13	101	5	9	1	36	9	5	59	35	57
Suspès	1	0	0	0	0	1	0	0	0	0	0	0	0	0	0
Aprovat	36	3	3	0	0	10	0	0	0	1	0	0	5	5	8
NS/NC	2	>1	0	0	0	1	0	0	0	0	0	0	0	0	0
No ho ha utilitzat	283	10	19	1	12	81	5	7	1	29	7	3	41	27	41
No ho coneix	49	0	3	0	1	7	0	2	0	6	2	1	>14	3	8
Suspès	1	0	0	0	0	1	0	0	0	0	0	0	0	0	0
Bé	2	0	0	0	0	0	0	0	0	0	0	0	0	0	>2
Notable	15	1	>3	0	0	5	0	0	0	0	0	0	1	2	2
Excel·lent	19	2	0	0	0	6	0	0	0	1	0	0	3	2	3
NS/NC	2	>1	0	0	0	1	0	0	0	0	0	0	0	0	0
No ho ha utilitzat	283	10	19	1	12	81	5	7	1	29	7	3	41	27	41
No ho coneix	49	0	3	0	1	7	0	2	0	6	2	1	>14	3	8

Absoluts ponderats	Total	RECORD DE VOT MUNICIPALS														
		PP	C's	CIU	ERC	PSC	Canviem L'H	CUP	Guanyem L'H	Altres	En blanc	Nul	No va votar	NS/NR	NC	
Base Total	3906	144	233	96	261	817	100	68	42	291	65	9	889	342	550	
P18. L'AJUNTAMENT ESTÀ IMPULSANT UN PROCÉS PARTICIPATIU ANOMENAT "L'H ON DELS BARRIS" PER CONÈIXER L'OPINIÓ DE CIUTADANS I COMUNITATS DE VEÏNS. N'HA SENTIT A PARLAR O HA VIST ALGUNA INFORMACIÓ?																
Sí	873	25	54	21	63	>231	>43	22	10	62	16	4	<126	65	130	
No	3031	118	179	75	198	<584	<57	46	32	229	49	6	>763	276	419	
No contesta	2	0	0	0	0	>2	0	0	0	0	0	0	0	0	0	
P19. VOSTÈ CREU QUE ÉS MOLT, BASTANT, POC O GENS IMPORTANT QUE L'AJUNTAMENT POSI EN MARXA PROCESSOS PARTICIPATIUS?																
Molt important	2050	67	<96	54	148	454	56	44	25	173	33	7	460	178	256	
Bastant important	1487	57	>116	36	96	303	37	17	16	95	25	3	336	130	219	
Poc important	200	11	13	5	12	<26	3	2	0	17	3	0	>61	10	37	
Gens important	65	3	5	0	<0	11	1	2	1	4	3	0	18	2	15	
No sap	84	5	2	1	1	20	1	0	0	2	1	0	14	>21	16	
No contesta	20	0	0	0	4	3	1	>2	0	1	0	0	1	1	6	
Molt + bastant important	3537	124	213	90	244	757	93	62	41	267	59	9	796	308	475	
Poc + gens important	265	14	18	5	12	<37	4	4	1	21	5	0	>79	<12	>52	
NS/NC	104	5	2	1	5	23	2	2	0	3	1	0	14	>22	>22	
P20. CONEIX O HA SENTIT PARLAT QUE L'AJUNTAMENT FARÀ UN PROCÉS PARTICIPATIU PERQUÈ ELS VEÏNS DECIDEIXIN COM SERÀ EL PARC MÉS GRAN QUE TINDRÀ L'HOSPITALET?																
Sí	528	20	35	14	39	>146	16	7	7	32	7	1	<92	<32	80	
No	3378	123	197	82	222	671	84	61	35	259	58	8	797	310	470	
P21. I TROBA POSITIU QUE FACI AQUEST PROCÉS PARTICIPATIU?																
Sí	3606	134	214	92	253	778	93	63	42	275	58	7	811	306	480	
No	206	8	16	4	<6	<24	5	2	0	15	3	>2	56	19	>46	
No sap	82	2	3	0	1	12	2	3	0	<1	4	0	20	>15	18	
No contesta	11	0	0	0	0	3	0	0	0	0	0	0	2	1	>5	
P22. A L'HOSPITALET HI HA MOLTES ASSOCIACIONS I ENTITATS. EM PODRIA DIR SI VOSTÈ PERTANY A ALGUNA ENTITAT O ASSOCIACIÓ DE LES QUE HI HA A LA CIUTAT?																
Sí	576	25	35	19	36	>149	>29	13	5	33	12	2	<86	49	84	
No	3328	118	198	77	225	668	71	55	37	259	53	8	802	292	465	
No contesta	2	0	0	0	0	0	0	0	0	0	0	0	1	0	0	

Absoluts ponderats	Total	RECORD DE VOT MUNICIPALS														
		PP	C's	CIU	ERC	PSC	Canviem L'H	CUP	Guanyem L'H	Altres	En blanc	Nul	No va votar	NS/NR	NC	
Base Total	3906	144	233	96	261	817	100	68	42	291	65	9	889	342	550	
P23. DE LES SEGÜENTS OPCIONS IDEOLÒGIQUES QUE LI CITARÉ A CONTINUACIÓ, DE QUINA SE SENT MÉS PROPER?																
Esquerra	1566	<7	<23	<22	>212	>452	>82	>61	>33	>198	<16	5	<201	<102	<153	
Centre esquerra	423	<0	>50	9	36	>148	10	5	3	30	9	0	<55	30	<38	
Centre	291	>18	>63	>26	<3	46	<0	<0	4	<4	4	0	53	34	36	
Centre dreta	113	>18	>31	>9	<1	<12	0	0	0	<1	1	0	18	5	16	
Dreta	180	>55	9	2	<0	<15	1	0	0	<6	0	0	>59	20	<13	
Apolític	331	11	<8	9	<4	<32	<2	<0	3	20	>17	1	>148	36	40	
No sap	614	22	35	13	<2	<86	<5	<1	<0	<24	13	2	>277	>78	<55	
No contesta	389	14	14	5	<3	<26	<0	<1	<0	<9	5	0	79	36	>197	
Mitjana	1,80	4,17	2,73	2,41	1,18	1,50	1,16	1,08	1,26	1,26	1,66	1,00	2,17	2,01	1,82	
Desviació	1,22	1,16	1,06	1,16	0,47	0,88	0,54	0,27	0,63	0,73	0,83	0,00	1,49	1,32	1,19	
Casos	2572	97	176	69	252	673	93	66	39	239	30	5	385	192	257	
P24. I VOSTÈ SE SENT..																
Únicament espanyol	573	>69	39	<0	<2	135	<4	<1	<1	<23	9	0	147	62	82	
Més espanyol que català	264	>24	23	<1	<0	59	5	1	3	16	6	1	73	19	33	
Tan espanyol com català	1837	<45	>160	<25	<22	>499	51	<6	23	151	29	2	411	174	238	
Més català que espanyol	503	<0	<5	>28	>91	<73	>28	>23	9	>59	12	2	<71	32	69	
Únicament català	363	<0	<0	>40	>145	<20	<2	>30	3	<10	3	0	<32	35	43	
Ni espanyol ni català	183	3	<3	1	<2	<15	6	2	3	20	4	>2	>105	<6	<10	
No sap	68	1	2	1	<0	10	2	2	0	4	1	>2	>23	7	12	
No contesta	115	1	<0	0	<0	<7	1	2	0	8	0	0	27	6	>63	
Mitjana	2,95	1,83	2,58	4,13	4,46	2,73	3,21	4,28	3,27	3,07	2,89	3,24	2,69	2,87	2,91	
Desviació	1,13	0,90	0,80	0,86	0,70	0,94	0,78	0,90	0,77	0,89	1,06	0,88	1,04	1,16	1,13	
Casos	3541	139	227	94	259	785	91	62	39	259	60	5	734	322	465	
P25. EM PODRIA DIR A QUIN PARTIT VA VOTAR A LES DARRERES ELECCIONS MUNICIPALS DE 2015?																
PP	144	>144	<0	0	<0	<0	0	0	0	<0	0	0	<0	<0	<0	
C's	233	<0	>233	<0	<0	<0	<0	<0	0	<0	<0	0	<0	<0	<0	
CIU (PDeCAT)	96	0	<0	>96	<0	<0	0	0	0	<0	0	0	<0	<0	<0	
ERC	261	<0	<0	<0	>261	<0	<0	<0	0	<0	<0	0	<0	<0	<0	
PSC (PSOE)	817	<0	<0	<0	<0	>817	<0	<0	<0	<0	<0	0	<0	<0	<0	
Canviem L'Hospitalet: ICV-EUiA(IU) + Pirates	100	0	<0	0	<0	<0	>100	0	0	<0	0	0	<0	<0	<0	
CUP	68	0	<0	0	<0	<0	0	>68	0	<0	0	0	<0	<0	<0	
Guanyem L'Hospitalet	42	0	0	0	0	<0	0	0	>42	0	0	0	<0	0	<0	
Altres	291	<0	<0	<0	<0	<0	<0	<0	0	>291	<0	0	<0	<0	<0	
En blanc	65	0	<0	0	<0	<0	0	0	0	<0	>65	0	<0	<0	<0	
Nul	9	0	0	0	0	0	0	0	0	0	0	>9	0	0	0	
No va votar	889	<0	<0	<0	<0	<0	<0	<0	<0	<0	<0	0	>889	<0	<0	
No sap / no recorda	342	<0	<0	<0	<0	<0	<0	<0	0	<0	<0	0	<0	>342	<0	
No contesta	550	<0	<0	<0	<0	<0	<0	<0	<0	<0	<0	0	<0	<0	>550	

Absoluts ponderats	Total	RECORD DE VOT MUNICIPALS														
		PP	C's	CIU	ERC	PSC	Canviem L'H	CUP	Guanyem L'H	Altres	En blanc	Nul	No va votar	NS/NR	NC	
Base Total	3906	144	233	96	261	817	100	68	42	291	65	9	889	342	550	
I0. QUANT DE TEMPS PORTA VOSTÈ VIVINT A L'HOSPITALET?																
Entre 1 i 5 anys	238	5	7	4	<2	<13	<1	3	4	<9	2	>2	>166	<11	<8	
Entre 6 i 10 anys	272	6	12	3	16	<25	3	4	2	21	4	0	>125	25	<25	
Entre 11 i 20 anys	460	14	23	8	39	80	8	6	3	>47	4	1	>155	30	<41	
Entre 21 i 40 anys	567	21	33	>24	42	>152	14	11	7	34	5	0	<79	40	>105	
Més de 40 anys	997	>71	67	25	<45	>312	<14	12	<3	<32	14	0	<93	>125	>183	
Tota la vida	1373	<26	90	32	>118	<235	>59	33	>22	>148	>36	5	<271	111	188	
I1. BARRI																
Centre	378	<6	16	>22	>37	68	>21	9	>8	27	6	0	<61	28	67	
Sanfeliu	94	3	7	1	4	25	1	0	>3	4	1	0	26	7	9	
Sant Josep	295	13	20	7	>29	63	12	6	2	27	4	0	<43	26	43	
La Torrassa	391	16	<10	6	31	68	6	>12	2	32	5	2	>112	34	54	
Collblanc	376	9	22	>20	>37	68	7	5	4	27	6	0	80	41	50	
Santa Eulàlia	614	17	44	15	>59	130	17	>17	6	40	10	2	<107	61	90	
Granvia Sud	48	2	2	2	6	9	0	1	>3	1	0	0	13	4	4	
La Florida	418	>24	30	7	<12	81	8	3	7	35	5	0	110	39	59	
Les Planes	235	6	10	2	<4	59	5	1	1	14	>8	0	>83	15	26	
Can Serra	154	7	13	2	4	34	5	0	0	14	1	0	44	11	18	
Pubilla Cases	432	18	28	8	22	88	11	4	3	28	8	0	>119	31	65	
El Gornal	102	>8	4	2	3	24	2	0	2	7	2	0	31	9	7	
Bellvitge	371	15	26	<1	<13	>101	5	9	1	36	9	>5	<59	35	57	
I2. QUANTS ANYS FA QUE VIU AL SEU BARRI?																
Menys d'un any	12	0	0	1	0	0	0	0	0	1	0	0	>8	1	0	
Entre 1 i 5 anys	362	7	<12	4	<9	<32	5	10	6	24	3	>4	>213	<19	<15	
Entre 6 i 10 anys	369	<6	18	5	25	<53	9	5	4	28	10	0	>138	31	39	
Entre 11 i 20 anys	643	22	40	13	>58	126	19	8	>14	>63	5	1	149	45	81	
Entre 21 i 40 anys	754	26	>60	>28	57	>212	20	9	6	58	10	0	<79	57	>133	
Més de 40 anys	835	>65	50	24	<38	>243	12	12	4	<18	15	0	<88	>106	>161	
Tota la vida	925	<17	54	22	74	<150	>34	>24	9	>98	22	4	214	82	118	
No sap	4	0	0	0	0	0	0	0	0	0	0	0	0	1	>2	
No contesta	1	0	0	0	0	>1	0	0	0	0	0	0	0	0	0	
I3. SEXE																
Home	1863	73	>133	51	142	378	51	38	20	>166	30	2	454	<95	<230	
Dona	2043	71	<99	45	119	440	49	30	21	<126	35	7	435	>247	320	
I4. EDAT																
De 18 a 24 anys	332	<2	<7	4	24	<29	10	3	5	27	8	1	>182	<17	<12	
De 25 a 34 anys	615	15	33	8	<27	<67	23	16	>13	>65	12	4	>238	45	<49	
De 35 a 49 anys	1173	<27	>90	22	76	<212	37	25	16	>116	20	4	290	84	154	
De 50 a 64 anys	832	26	55	25	>80	>240	15	17	7	54	13	0	<88	59	>153	
De 65 anys i més	954	>73	47	>37	54	>270	<14	<7	<1	<29	12	0	<91	>136	>182	
I5. EM POT DIR QUINA ÉS LA SEVA NACIONALITAT?																
Espanyola	3506	136	224	94	257	776	99	68	42	283	59	8	<587	328	>546	
Espanyola + una altra	152	6	8	1	<1	32	1	0	0	7	6	1	>73	12	<1	
Estrangera	247	<1	<0	<1	<3	<9	<0	<0	0	<1	<0	0	>229	<1	<2	

Absoluts ponderats	Total	RECORD DE VOT MUNICIPALS														
		PP	C's	CIU	ERC	PSC	Canviem L'H	CUP	Guanyem L'H	Altres	En blanc	Nul	No va votar	NS/NR	NC	
Base Total	3906	144	233	96	261	817	100	68	42	291	65	9	889	342	550	
P26. ON HA NASCUT VOSTRE? ON VIVIEN ELS SEUS PARES QUAN VA NÉIXER?																
A L'Hospitalet	1519	<28	100	34	>131	<265	>63	>38	>27	>154	>37	5	<307	120	209	
A la ciutat de Barcelona	577	14	24	>34	>73	<99	9	16	5	51	6	1	<89	55	>101	
A un altre municipi de Catalunya	187	<1	8	>10	>31	35	3	3	1	16	2	1	<27	21	30	
A una altra comunitat autònoma	1108	>89	>85	<14	<15	>344	22	11	9	<54	14	0	<130	>126	>195	
A l'estranger	511	12	<17	<4	<10	<74	<3	<0	<0	<16	6	1	>336	<19	<12	
No contesta	4	0	0	0	0	0	0	0	0	0	0	0	0	0	>4	
P27. I ELS SEUS PARES ON HAN NASCUT?																
Tots dos a Catalunya	653	<10	<18	>40	>134	<82	16	>20	11	51	13	1	126	49	82	
Els dos fora de Catalunya	2649	>126	>186	<40	<65	>646	64	35	22	<165	41	6	641	236	375	
Un a Catalunya i l'altre fora	591	<6	28	16	>62	<89	19	13	9	>75	11	2	120	56	82	
No contesta	13	1	0	0	0	0	0	0	0	0	0	0	2	0	>10	
P28. PODRIA DIR-ME EN QUINA LLENGUA S'EXPRESSA VOSTRE HABITUALMENT?																
Català	694	<6	<16	>56	>171	<86	16	>37	4	38	10	2	<79	63	109	
Castellà	2880	>133	>201	<33	<70	>666	73	<24	36	216	51	7	>754	249	367	
Ambdues per igual	311	<5	15	7	20	61	10	7	2	>37	3	0	<46	28	>71	
Altres	17	0	0	0	0	3	0	0	0	0	1	0	>10	2	0	
No contesta	4	0	0	0	0	1	0	0	0	0	0	0	0	0	>3	
P29. EM PODRIA DIR QUIN ÉS EL SEU NIVELL D'ESTUDIS REGLATS ACABAT?																
Sense estudis acabats	232	>25	8	3	<3	>69	4	<0	1	<2	3	0	<37	>34	42	
Obligatori	1303	53	68	32	<52	>318	<15	<7	8	84	23	0	330	>140	172	
Postobligatori	1561	<42	97	40	>126	297	30	30	18	130	32	5	386	<109	218	
Universitaris	801	24	60	21	>80	<133	>50	>32	>15	>75	<6	4	<135	58	109	
No contesta	10	0	0	0	0	0	0	0	0	0	0	0	1	0	>8	
Baix	1535	>78	76	35	<55	>387	<19	<7	9	<86	26	0	367	>175	215	
Mitjà	1561	<42	97	40	>126	297	30	30	18	130	32	5	386	<109	218	
Alt	801	24	60	21	>80	<133	>50	>32	>15	>75	<6	4	<135	58	109	
No contesta	10	0	0	0	0	0	0	0	0	0	0	0	1	0	>8	
P30. QUINA ÉS LA SEVA ACTIVITAT PRINCIPAL?																
Treballador per compte propi (autònom o empresari)	227	8	10	7	>28	37	9	4	1	14	4	0	60	17	29	
Treballador per compte d'altri	1749	<41	>132	32	130	338	55	>42	>29	>165	35	6	392	<108	243	
Aturat	388	9	<11	10	17	68	12	3	6	32	6	2	>135	30	48	
Jubilat o pensionista	1012	>75	56	>37	59	>288	<15	12	<1	<42	<9	0	<102	>130	>187	
Tasques de la llar (no remunerades)	271	9	16	9	<8	69	<1	1	0	13	8	0	65	>38	34	
Estudiant	251	<1	<7	2	17	<17	8	5	4	25	4	1	>134	17	<7	
No contesta	7	0	0	0	>2	0	0	0	0	0	0	0	1	2	2	
P31. QUANTES PERSONES VIUEN A CASA SEVA?																
Una	389	17	20	10	21	87	16	5	7	21	6	1	71	>57	50	
Dues	1264	>71	70	38	85	291	31	25	9	85	15	3	<209	115	>217	
Tres	1051	28	62	26	76	220	22	14	16	90	23	2	250	86	137	
Quatre	881	<18	>72	22	56	177	28	21	9	77	16	4	208	65	107	
Cinc	233	6	8	<0	18	<34	2	3	0	15	6	0	>111	<12	<18	
Més de cinc	61	3	1	0	4	<5	0	0	1	<0	1	0	>36	7	3	
No contesta	26	0	0	0	0	4	0	0	0	3	0	0	3	0	>18	
Mitjana	2,88	2,59	2,93	2,62	2,92	2,75	2,69	2,89	2,75	2,93	3,06	2,79	3,24	2,66	2,70	
Desviació	1,20	1,32	1,12	0,96	1,15	1,08	1,11	1,09	1,16	1,04	1,13	1,14	1,37	1,22	1,08	
Casos	3880	144	233	96	261	813	100	68	42	289	65	9	886	342	532	

Absoluts ponderats	Total	RECORD DE VOT MUNICIPALS													
		PP	C's	CIU	ERC	PSC	Canviem L'H	CUP	Guanyem L'H	Altres	En blanc	Nul	No va votar	NS/NR	NC
Base Total	3906	144	233	96	261	817	100	68	42	291	65	9	889	342	550
P32- DIGUI'M, SI US PLAU, SI A CASA SEVA TENEN:															
P32-A. GOS O GOSSOS															
Sí	819	22	48	20	53	157	22	11	>19	>84	17	4	>232	<44	<85
No	3079	120	185	76	207	660	77	58	23	207	48	5	656	298	459
No contesta	8	1	0	0	0	0	0	0	0	0	0	0	1	0	>6
P32.B. ORDINADOR DE SOBRETAULA, PORTÀTIL O TAULETA															
Sí	3174	<84	205	83	232	635	93	66	40	>272	53	8	740	<243	421
No	712	>58	<28	13	<29	>181	<7	<3	<2	<18	13	2	148	>98	115
No contesta	20	2	0	0	0	1	0	0	0	1	0	0	2	0	>14
Base Entrevista presencial	1150	32	51	14	56	186	32	27	28	89	21	2	495	63	54
P32.C. LÍNIA DE TELÈFON FIX															
Sí	914	23	46	11	50	158	30	17	24	77	19	2	359	54	44
No	234	9	5	3	5	29	2	10	4	12	2	0	>134	9	9
No contesta	3	0	0	0	0	0	0	0	0	0	0	0	2	0	>1
Base Total	3906	144	233	96	261	817	100	68	42	291	65	9	889	342	550
P32.D. CONNEXIÓ A INTERNET															
Sí	3272	<88	213	83	243	654	93	67	40	>279	58	9	746	<246	452
No	623	>54	<20	13	<17	>162	<7	<1	2	<11	7	0	142	>95	91
No contesta	12	>2	0	0	0	1	0	0	0	1	0	0	1	0	>6
P32.E. ASSECADORA															
Sí	957	29	66	30	>85	184	23	23	8	72	18	>6	219	71	124
No	2937	114	167	67	176	632	76	45	33	218	47	4	665	270	422
No contesta	13	1	0	0	0	1	0	0	0	1	0	0	5	0	>4
P32.F. RENTAPLATS															
Sí	1921	62	>136	53	>160	419	58	41	23	164	34	3	<316	149	>303
No	1970	82	96	43	<101	398	42	27	19	126	31	7	>569	192	<237
No contesta	15	0	0	0	0	0	0	0	0	1	0	0	4	0	>10
P32.G. MÚTUA MÈDICA PRIVADA															
Sí	1244	36	80	>54	>115	234	23	31	12	105	24	2	265	<88	175
No	2627	105	153	<42	<145	582	77	37	29	185	41	8	613	250	361
No sap	16	0	0	0	1	0	0	0	>1	1	0	0	>10	1	0
No contesta	19	2	0	0	0	1	0	0	0	0	0	0	0	2	>13
P32.H. SEGONA RESIDÈNCIA															
Sí	933	45	67	25	69	>238	24	12	10	55	16	2	<171	64	134
No	2950	96	166	71	192	576	76	56	32	236	49	7	715	276	403
No contesta	23	2	0	0	0	3	0	0	0	0	0	0	3	1	>13
P32.I. COTXE PARTICULAR															
Sí	2695	94	>188	71	>207	586	76	58	30	215	48	9	<504	208	400
No	1196	49	<44	25	<53	231	24	<10	12	76	17	0	>382	>134	<139
No contesta	15	1	0	0	0	0	0	0	0	0	0	0	3	0	>10

Absoluts ponderats	Total	RECORD DE VOT MUNICIPALS														
		PP	C's	CIU	ERC	PSC	Canviem L'H	CUP	Guanyem L'H	Altres	En blanc	Nul	No va votar	NS/NR	NC	
Base Total	3906	144	233	96	261	817	100	68	42	291	65	9	889	342	550	
P33. EM PODRIA DIR A QUINA CLASSE SOCIAL CREU QUE PERTANY VOSTÈ?																
Classe alta	4	0	0	0	0	1	0	0	0	0	0	0	>3	0	0	
Classe mitjana-alta	121	6	9	5	7	<15	4	1	0	7	0	0	>46	8	11	
Classe mitjana-mitjana	1875	67	126	51	145	413	46	28	25	137	28	5	410	166	<228	
Classe mitjana-baixa	1315	44	82	28	92	285	33	27	16	109	>32	3	278	108	177	
Classe baixa	436	17	<13	6	<14	78	15	9	<0	35	3	2	>124	43	>78	
No sap	85	3	3	4	2	19	1	1	1	3	1	0	20	8	>20	
No contesta	69	>7	1	1	<0	7	0	1	0	1	0	0	8	8	>35	
P34. SUMANT ELS INGRESSOS NETS MENSUALS DE TOTS ELS MEMBRES DE LA SEVA LLAR, APROXIMADAMENT QUINS SÓN ELS INGRESSOS FAMILIARS NETS QUE ENTREN CADA MES A CASA SEVA?																
Fins a 1.000 €	655	>36	33	12	<17	136	10	<4	4	<25	>18	4	>189	>98	<70	
De 1.001 € a 2.000 €	1160	50	82	23	78	>300	40	22	12	99	13	2	244	<80	<113	
De 2.001 € a 3.000 €	683	18	48	22	>64	149	20	>24	>13	>78	18	1	146	<36	<45	
De 3.001 € a 4.000 €	245	6	>25	>11	>29	45	>13	6	>7	23	0	1	46	16	<15	
De 4.001 € a 5.000 €	78	3	4	4	>13	16	>6	2	0	2	0	0	18	4	<4	
Més de 5.000 €	57	1	>7	1	>9	12	0	1	>2	4	0	0	9	5	4	
No sap	284	9	14	3	12	<38	6	6	1	22	6	1	>104	>36	<25	
No contesta	745	21	<18	19	40	<120	<6	<2	<1	<38	10	0	<132	66	>272	
Mitjana	1862,68	1569,15	2050,67	2196,28	2366,17	1823,11	2120,96	2254,38	2377,14	2044,27	1573,20	1534,52	1745,72	1551,05	1668,51	
Desviació	1091,02	964,13	1163,05	1179,34	1188,07	1037,18	1068,45	992,55	1205,05	961,44	876,93	1088,68	1079,87	1108,21	1021,46	
Casos	2878	113	200	74	209	659	88	60	39	232	49	8	653	239	252	
P35. A DIA D'AVUI, A CASA SEVA PODRIEN FER FRONT A UNA DESPESA IMPREVISTA DE 300€?																
Sí	2613	82	173	70	>206	571	>85	58	33	>231	43	5	<529	<193	335	
No	1082	>53	52	22	<46	217	<14	<10	8	<53	21	4	>306	>128	148	
No sap	110	2	6	4	5	18	1	0	1	5	1	0	>37	13	18	
No contesta	101	7	<1	0	4	<12	0	0	0	3	0	0	17	8	>49	
P36. I A CASA SEVA, EN ELS ÚLTIMS DOTZE MESOS, S'HAN ENDARRERIT EN EL PAGAMENT D'ALGUN REBUT DE LLUM, AIGUA, GAS, LLOGUER, HIPOTECA O ALGUN ALTRE TIPUS DE PRÉSTEC?																
Sí	411	10	<12	5	17	77	6	7	3	25	4	>3	>171	34	<35	
No	3393	126	221	90	240	732	93	61	38	263	60	6	<690	292	481	
No sap	32	1	0	1	0	3	0	0	1	2	0	0	>16	5	2	
No contesta	71	>7	<0	0	3	<5	0	0	0	1	1	0	11	10	>31	

**ABSOLUTS
NO PONDERATS**

SEXE – EDAT – DISTRICTE DE RESIDÈNCIA

Absoluts	Total		SEXE						EDAT						DISTRICTE DE RESIDÈNCIA					
	Home	Dona	18-24	25-34	35-49	50-64	65 i més	Districte I	Districte II	Districte III	Districte IV	Districte V	Districte VI							
Base Total	3906	1868	2038	327	599	1160	836	984	892	641	522	641	640	570						
P0. VOSTÈ ESTÀ EMPADRONAT A LA CIUTAT DE L'HOSPITALET?																				
Sí	3906	1868	2038	327	599	1160	836	984	892	641	522	641	640	570						
P1. EM PODRIA DIR SI VOSTÈ SE SENT MOLT, BASTANT, POC O GENS SATISFET DE VIURE AL SEU BARRI?																				
Molt satisfet	1032	457	575	73	161	279	211	>308	>307	<93	>171	<89	<140	>232						
Bastant satisfet	1749	>908	<841	>177	275	544	343	410	>458	<241	>292	<213	276	269						
Poc satisfet	780	354	426	67	118	257	188	<150	<95	>221	<47	>205	>154	<58						
Gens satisfet	302	127	175	<10	39	75	>83	>95	<20	>79	<11	>125	60	<7						
No sap	38	17	21	0	5	5	9	>19	10	6	<0	9	9	4						
No contesta	5	5	0	0	1	0	2	2	2	1	1	0	1	0						
Molt + bastant satisfet	2781	1365	1416	250	436	823	554	718	>765	<334	>463	<302	416	>501						
Poc + gens satisfet	1082	481	601	77	157	332	>271	245	<115	>300	<58	>330	>214	<65						
NS/NC	43	22	21	0	6	<5	11	>21	12	7	<1	9	10	4						
P2. VOSTÈ CONSIDERA QUE EL SEU BARRI ÉS UN BARRI AMB IDENTITAT PRÒPIA DINS L'HOSPITALET?																				
Sí	2821	1342	1479	246	428	847	594	706	>717	<382	>437	<359	425	>501						
No	919	455	464	73	146	280	208	212	<148	>234	<65	>241	>182	<49						
No sap	163	68	95	8	25	<33	31	>66	27	25	19	>39	33	20						
No contesta	3	3	0	0	0	0	>3	0	0	0	1	>2	0	0						
P3. EN COMPARACIÓ AMB ALTRES BARRIS DE L'HOSPITALET, CREU QUE EL SEU BARRI ÉS UN DELS MILLORS O UN DELS PITJORS?																				
Un dels millors	2292	1125	1167	194	366	711	452	569	>721	<262	>413	<133	<304	>459						
Un dels pitjors	759	343	416	77	129	235	172	<146	<45	>214	<14	>319	137	<30						
Ni un dels millors ni un dels pitjors	687	327	360	51	94	181	163	198	<102	125	<66	>161	>168	<65						
No sap	163	68	95	<5	<9	<32	>49	>68	<23	>38	29	27	30	16						
No contesta	5	5	0	0	1	1	0	3	1	2	0	1	1	0						

Absoluts	Total		EDAT					DISTRICTE DE RESIDÈNCIA						
	Home	Dona	18-24	25-34	35-49	50-64	65 i més	Districte I	Districte II	Districte III	Districte IV	Districte V	Districte VI	
Base Total	3906	1868	2038	327	599	1160	836	984	892	641	522	641	640	570
P4. QUÈ ÉS EL QUE MÉS LI AGRADA DEL SEU BARRI?														
Ben comunicat	186	78	108	11	30	58	>53	34	44	>46	20	27	28	21
La gent, l'ambient	498	246	252	>59	78	141	90	130	>153	<62	70	88	76	<49
Situació geogràfica, prop de Barcelona	123	65	58	<4	15	43	>38	23	<8	>49	>31	<8	16	11
Transport públic	386	175	211	>45	65	108	83	85	<58	>95	43	>79	>84	<27
Parcs i espais verds	298	145	153	23	57	>112	<41	65	<27	<28	38	53	41	>111
Té de tot a prop	320	135	185	18	45	100	83	74	83	57	33	>67	48	<32
Tranquil·litat	506	270	236	>57	>112	136	105	<96	>211	<29	>89	<24	88	65
Comerç: botigues, mercats, centres comercials	222	<79	>143	17	44	78	40	43	41	>69	35	36	33	<8
Activitats, festes, locals d'oci	35	19	16	4	8	16	5	<2	5	5	5	10	9	1
Està net, cuidat	29	19	10	0	3	8	7	11	9	5	5	3	3	4
És el meu barri, hi porto tota la vida, m'agrada	48	20	28	4	5	10	9	>20	5	10	3	12	13	5
Seguretat ciutadana	23	11	12	3	5	8	1	6	8	4	2	6	0	3
Equipaments i serveis	66	35	31	>14	6	19	<3	24	21	12	4	10	12	7
Orografia, és pla	15	7	8	1	2	<0	4	>8	1	0	>5	1	0	>8
Diversitat, multiculturalitat	37	23	14	6	>12	6	8	5	<2	>11	<0	>12	>11	1
Amics / familiars viuen al barri	24	>19	<5	3	5	9	2	5	1	>10	0	>12	1	0
Cèntric, a prop del centre	27	12	15	2	2	12	5	6	>14	4	0	6	1	2
Està millorant: obres, reformes, millores, etc.	35	18	17	2	6	9	10	8	<1	4	>22	4	<1	3
No hi ha aglomeracions / No hi ha molts immigrants	33	19	14	1	6	13	9	4	>23	1	2	<0	6	1
Carrers, places i altres indrets concrets del barri	74	31	43	4	8	<10	<7	>45	17	14	10	12	16	5
Com un poble: tothom es coneix, identitat pròpia	121	53	68	8	11	>51	23	28	>45	<8	>26	<9	19	14
Aparcament	10	8	2	0	>4	3	3	0	1	0	1	0	0	>8
Urbanisme: carrers amples, espais oberts, etc.	265	138	127	<8	<15	70	>80	>92	<26	<6	45	<13	36	>139
Casc Antic: rambla, ajuntament, etc.	28	9	19	2	2	7	5	12	>28	<0	0	<0	<0	<0
Avinguda de Carmen Amaya	19	9	10	2	1	6	<0	>10	<0	0	0	0	0	>19
Plaça dels Veïns	8	3	5	1	1	3	2	1	0	0	>8	0	0	0
Altres	35	21	14	3	5	12	5	10	5	3	2	>12	7	6
Tot	51	20	31	2	3	<6	9	>31	15	<2	5	5	9	>15
Res	200	86	114	10	25	56	>57	52	<13	>64	<3	>77	41	<2
No sap	178	89	89	12	18	48	49	51	<25	>43	15	>54	38	<3
No contesta	6	6	0	1	0	2	0	3	2	0	0	1	>3	0
P5. EN ELS ÚLTIMS DOS ANYS, VOSTÈ CREU QUE EL SEU BARRI HA MILLORAT O HA EMPITJORAT?														
Ha millorat	1465	>765	<700	>148	>270	418	287	342	350	<194	>262	<175	<171	>313
Ha empitjorat	1398	<593	>805	<95	<171	413	>352	367	<201	>344	<95	>371	>300	<87
Continua igual	962	479	483	72	144	311	186	249	>327	<95	>155	<83	149	153
No sap	81	31	50	>12	14	18	11	26	14	8	10	12	20	17
P6. I, DE CARA AL FUTUR, EN ELS PROPERS DOS ANYS VOSTÈ CREU QUE EL SEU BARRI MILLORARÀ O EMPITJORARÀ?														
Millorarà	1821	882	939	>198	>358	553	<346	<366	>469	<259	>321	<187	<233	>352
Empitjorarà	1135	507	628	86	152	342	271	284	<167	>267	<87	>318	>238	<58
Continuarà igual	400	>234	<166	28	55	139	86	92	109	<44	58	57	63	69
No sap	544	242	302	<15	<34	<124	131	>240	144	<70	56	79	106	89
No contesta	6	3	3	0	0	2	2	2	3	1	0	0	0	2

Absoluts	Total		EDAT					DISTRICTE DE RESIDÈNCIA						
	Home	Dona	18-24	25-34	35-49	50-64	65 i més	Districte I	Districte II	Districte III	Districte IV	Districte V	Districte VI	
Base Total	3906	1868	2038	327	599	1160	836	984	892	641	522	641	640	570
P7. QUIN DIRIA QUE ÉS L'ESPAI O EL LLOC MÉS EMBLEMÀTIC DEL SEU BARRI?														
Els parcs	13	4	9	2	1	5	1	4	2	0	1	>5	1	4
Parc de Can Buxeres	90	41	49	7	9	23	>28	23	>76	<0	<0	<0	14	<0
Parc de la Serp	134	70	64	15	26	42	35	<16	>134	<0	<0	<0	<0	<0
Parc de les Planes	132	65	67	>27	28	36	20	<21	<5	<0	<0	>89	>38	<0
Parc de la Torrassa	40	19	21	>11	>11	9	6	<3	<0	>40	<0	<0	<0	<0
Parc de la Marquesa	103	62	41	9	14	32	22	26	<0	>98	<1	<4	<0	<0
Parc dels Ocellets	57	34	23	9	13	17	12	<6	<1	>19	<0	>37	<0	<0
Parc de l'Alhambra	28	14	14	2	4	8	7	7	<0	<0	>28	<0	<0	<0
Parc de Bellvitge	66	37	29	10	7	19	11	19	<0	<0	<0	<0	<0	>66
Altres parcs	23	12	11	1	6	7	5	4	7	2	2	6	5	1
Rambla de Just Oliveras	130	63	67	6	20	36	29	39	>124	<0	<0	<2	<4	<0
Carrer del Xipreret	28	8	20	2	4	8	9	5	>28	<0	0	<0	<0	<0
Plaça de l'Ajuntament	116	58	58	9	16	44	31	<16	>114	<0	<0	<1	<1	<0
Rambla de la Marina	45	24	21	3	2	12	11	17	<1	<0	<0	<1	<0	>43
Plaça / Passeig dels Cirerers	61	29	32	6	14	20	12	9	>61	<0	<0	<0	<0	<0
Plaça de les Comunitats	34	18	16	1	8	7	5	13	>34	<0	<0	<0	<0	<0
Plaça Espanyola	159	79	80	<5	21	45	41	47	<0	>158	<0	<0	<1	<0
Plaça de l'Escorça	18	11	7	3	4	7	2	2	<0	1	>17	0	0	0
Plaça de Francesc Macià i Llussà	25	12	13	>8	4	9	3	<1	<0	<0	>25	<0	<0	0
Plaça de Pius XII	17	8	9	0	1	7	6	3	<0	0	>17	0	0	0
Plaça d'Europa	32	16	16	0	3	12	9	8	<0	<0	>28	<0	<0	4
Avinguda del Masnou	42	21	21	1	4	16	9	12	<0	<0	<0	>38	4	<0
Carrer de la Primavera	33	17	16	2	1	13	5	12	<0	<0	<0	>27	6	<0
Plaça de la Llibertat	15	10	5	1	3	6	3	2	0	0	0	>13	2	0
Plaça de la Bòbila	73	40	33	6	10	24	23	10	<0	<0	<0	<3	>70	<0
Plaça de la Carpa	175	85	90	<5	18	49	44	>59	<0	<0	<0	<0	>175	<0
Avinguda de Tomás Giménez	18	4	14	0	5	5	3	5	<0	0	0	0	>18	0
Avinguda de Carmen Amaya	136	75	61	13	19	43	30	31	<0	<0	<0	<0	<0	>136
Passeig de Bellvitge	49	25	24	2	5	18	11	13	<0	<0	<0	<0	<0	>49
Plaça dels Veïns	105	46	59	8	12	39	27	19	<0	<0	>105	<0	<0	<0
Avinguda de Miraflores	16	10	6	0	3	7	3	3	0	0	0	>12	4	0
Plaça de Granada (Parc dels Escacs)	6	3	3	0	1	3	0	2	0	0	0	>6	0	0
Plaça d'Eivissa	12	6	6	2	3	2	5	0	0	0	0	3	>9	0
Avinguda de Catalunya	8	5	3	0	1	4	2	1	0	1	0	>7	0	0
Carretera de Collblanc	7	2	5	1	0	2	2	2	0	>6	0	0	1	0
Avinguda del Carrilet	5	1	4	1	0	1	0	3	1	0	>3	1	0	0
Avinguda de Severo Ochoa	13	9	4	0	>6	3	1	3	0	0	0	2	>11	0
Carrer de Lluís Companys	8	3	5	0	0	>6	2	0	0	0	0	0	>8	0
Carrer de Santa Eulàlia	7	5	2	0	0	2	>4	1	0	0	>7	0	0	0
Carrer de Pareto	5	3	2	0	1	2	2	0	0	0	>5	0	0	0
Avinguda de Josep Tarradellas i Joan	5	0	5	0	0	1	2	2	>5	0	0	0	0	0
Carrer d'Enric Prat de la Riba	5	5	0	0	0	2	0	3	>5	0	0	0	0	0
Carrer de l'Emigrant	7	5	2	0	0	1	>4	2	>7	0	0	0	0	0
Plaça del Repòs	3	0	3	0	0	2	1	0	0	0	>3	0	0	0
Avinguda de la Granvia de L'Hospitalet	23	7	16	3	1	6	3	10	<0	0	>17	0	0	6
Plaça dels Avis	5	1	4	0	1	1	0	3	0	0	>5	0	0	0
Plaça de Milagros Consarnau i Sabaté	3	2	1	0	0	1	1	1	0	0	>3	0	0	0
Plaça Provençana	3	1	2	0	0	0	0	>3	0	0	>3	0	0	0
Avinguda del Torrent Gornal	3	2	1	0	0	1	1	1	0	0	0	>2	1	0
Plaça de la Mare de Déu del Pilar	3	1	2	0	0	1	1	1	0	0	0	0	>3	0
Plaça de la Cultura	5	3	2	0	0	0	3	2	0	0	0	0	0	>5
Altres carrers i places	85	47	38	5	14	23	13	30	17	16	9	17	21	<5
Parròquia de Santa Eulàlia de Provençana	28	15	13	1	4	10	9	4	<0	<0	>28	<0	<0	<0
Parròquia de la Mare de Déu de la Llum	20	8	12	2	2	7	4	5	<0	0	0	>20	0	0

Absoluts	Total		EDAT					DISTRICTE DE RESIDÈNCIA						
	Home	Dona	18-24	25-34	35-49	50-64	65 i més	Districte I	Districte II	Districte III	Districte IV	Districte V	Districte VI	
Base Total	3906	1868	2038	327	599	1160	836	984	892	641	522	641	640	570
...														
Ermida de la Mare de Déu de Bellvitge	65	28	37	4	7	23	16	15	<0	<0	<0	<0	<0	>65
Parròquia de Santa Eulàlia de Mèrida	5	1	4	0	0	3	0	2	>5	0	0	0	0	0
Altres esglésies	11	6	5	1	1	5	2	2	2	4	2	0	1	2
Ajuntament	20	<3	>17	>6	4	6	2	2	>18	0	0	1	1	0
Casino del Centre	4	3	1	1	1	1	0	1	>4	0	0	0	0	0
Ciutat de la Justícia	15	11	4	0	5	5	2	3	0	1	>14	0	0	0
Blocs Florida	60	27	33	9	>17	<9	11	14	<0	<0	<0	>60	<0	<0
El pirulo	11	4	7	2	3	5	1	0	0	0	0	0	0	>11
Altres edificis	29	15	14	4	8	8	3	6	9	5	>8	<0	3	4
Centre comercial La Farga	69	41	28	8	10	23	16	12	>57	<2	<0	5	5	<0
Centre comercial Gran Via 2	71	37	34	9	>19	15	9	19	<0	<0	>69	<0	<0	<2
Mercat de Collblanc	153	59	94	12	>34	>59	30	<18	<0	>152	<0	<0	<1	<0
Mercat dels ocellets	5	3	2	0	1	>4	0	0	0	>3	0	2	0	0
Mercat de Santa Eulàlia	47	22	25	2	>13	15	13	<4	<0	<0	>47	<0	<0	<0
Mercat de La Florida	54	21	33	3	13	14	18	<6	<0	<0	<0	>53	<1	<0
Mercat de Can Serra	11	8	3	0	2	3	2	4	0	0	0	0	>11	0
Merca-2 Bellvitge	11	8	3	1	0	6	2	2	0	0	0	0	0	>11
Altres mercats	9	4	5	0	2	1	4	2	0	1	0	2	3	3
Bars / restaurants	10	7	3	0	>4	5	1	0	4	0	1	2	0	3
Discoteques / sales de concerts / locals nocturns	3	1	2	0	1	0	1	1	2	0	0	0	1	0
Altres locals d'oci	2	0	2	0	0	2	0	0	0	>2	0	0	0	0
Teatre Joventut	5	2	3	>2	0	2	0	1	0	>5	0	0	0	0
Centre cultural metropolità Tecla Sala	30	12	18	2	>9	9	5	5	11	>16	<0	3	<0	<0
Col·legi Xaloc	4	3	1	0	2	2	0	0	0	0	0	0	0	>4
Escola Frederic Mistral	4	3	1	0	2	2	0	0	0	0	>4	0	0	0
Col·legi Sant Josep Obrer	4	4	0	>2	0	1	0	1	0	0	0	0	>4	0
Biblioteca de Can Sumarro	8	0	8	1	1	3	1	2	>8	0	0	0	0	0
Biblioteca de La Florida	4	2	2	0	1	1	0	2	0	0	0	>4	0	0
Biblioteca La Bòbila	3	2	1	0	1	1	1	0	0	0	0	0	>3	0
Biblioteca de Bellvitge	8	2	6	0	3	1	2	2	0	0	0	0	0	>8
Hospital de Bellvitge	7	5	2	0	1	2	1	3	0	0	0	0	0	>7
Hospital General de l'Hospitalet	36	21	15	6	5	>18	7	<0	<0	<0	<0	4	>32	<0
CAP de la Ronda de La Torrassa	3	1	2	0	0	2	1	0	0	>3	0	0	0	0
CAP de Sanfeliu	6	1	5	0	0	2	2	2	>6	0	0	0	0	0
Poliesportiu Municipal de Les Planes	6	4	2	1	1	2	2	0	0	0	0	>6	0	0
Poliesportiu Municipal de SanFeliu	21	10	11	3	1	9	3	5	>21	0	0	0	0	0
Poliesportiu Municipal Gornal	8	1	7	0	1	3	1	3	0	0	0	0	0	>8
Complex Esportiu L'Hospitalet Nord	3	3	0	0	0	1	1	1	0	0	0	0	>3	0
Camp Municipal de futbol Pubilla Cases	3	3	0	0	>2	1	0	0	0	0	0	0	>3	0
Camp Municipal de futbol El Gornal	3	1	2	0	1	0	1	1	0	0	0	0	0	>3
Casal Municipal per la gent gran de Sanfeliu	3	2	1	0	0	1	0	2	>3	0	0	0	0	0
Casal Municipal per la gent gran de La Florida	3	0	3	0	0	0	0	>3	0	0	0	>3	0	0
Casal Municipal per la gent gran de Gornal	5	3	2	0	0	1	0	>4	0	0	0	0	0	>5
Casal Cívic Hospitalet de Llobregat - Gornal	17	6	11	2	2	4	7	2	<0	0	0	0	0	>17
Regidoria del Districte VI - Bellvitge / Gornal	3	2	1	0	0	0	0	>3	0	0	0	0	0	>3
Parc de Bombers de L'Hospitalet de Llobregat	4	4	0	>2	0	0	2	0	0	0	0	>4	0	0
Altres equipaments culturals	7	3	4	0	1	3	1	2	2	0	2	3	0	0
Altres equipaments educatius	6	1	5	1	2	0	2	1	0	0	0	1	>3	2
Altres biblioteques	4	2	2	0	1	1	0	2	0	2	0	2	0	0
Altres equipaments sanitaris	2	1	1	>1	0	0	0	1	0	1	0	1	0	0
Altres equipaments esportius	8	4	4	1	1	4	1	1	2	2	1	2	0	1
Altres equipaments	19	5	14	0	1	2	5	>11	1	2	>6	0	6	4
Parada de metro de Pubilla Cases	8	3	5	1	>4	1	1	1	0	0	0	0	>8	0
Estació de RENFE de Bellvitge	9	6	3	0	1	3	4	1	0	0	0	0	0	>9
Parada de metro de Can Boixeres	4	4	0	0	>3	0	0	1	>4	0	0	0	0	0
Altres parades i estacions de transport públic	11	8	3	0	2	4	4	1	0	4	1	4	1	1

Absoluts	Total		SEXE					EDAT					DISTRICTE DE RESIDÈNCIA					
	Home	Dona	18-24	25-34	35-49	50-64	65 i més	Districte I	Districte II	Districte III	Districte IV	Districte V	Districte VI					
Base Total	3906	1868	2038	327	599	1160	836	984	892	641	522	641	640	570				
...																		
Altres	12	6	6	0	0	3	3	6	4	1	2	2	2	1				
La zona de la fira	9	5	4	1	1	3	3	1	0	0	>9	0	0	0				
Mercadona	11	6	5	1	3	4	2	1	0	0	0	>6	0	>5				
El casc antic	7	5	2	0	0	3	2	2	>7	0	0	0	0	0				
Pont de Santa Eulàlia	3	1	2	0	1	1	1	0	0	>2	1	0	0	0				
Les festes del barri	5	4	1	0	0	3	1	1	1	0	2	0	0	2				
Camp Nou	10	4	6	1	>4	2	2	1	0	>10	0	0	0	0				
Parc de Can Vidalet	7	1	6	0	1	3	1	2	0	0	0	0	>7	0				
Altres indrets fora de L'Hospitalet	16	7	9	3	4	3	2	4	0	3	2	0	>11	0				
Res	81	36	45	3	7	16	18	>37	11	13	<3	>28	>24	<2				
No sap	507	<192	>315	42	<52	<113	90	>210	<84	<64	<40	>146	>108	65				
No contesta	12	7	5	0	2	2	0	>8	4	2	1	1	1	3				

Absoluts	Total		SEXE						EDAT						DISTRICTE DE RESIDÈNCIA					
	Home	Dona	18-24	25-34	35-49	50-64	65 i més	Districte I	Districte II	Districte III	Districte IV	Districte V	Districte VI							
Base Total	3906	1868	2038	327	599	1160	836	984	892	641	522	641	640	570						
P8. ARA LI LLEGIRÉ UNA SÈRIE D'ACTIVITATS QUOTIDIANES. DIGUI'M SI HABITUALMENT LES FA AL SEU BARRI, A ALTRES BARRIS DE L'HOSPITALET O FORA DE L'HOSPITALET. P8-A. COMPRAR PRODUCTES D'ALIMENTACIÓ																				
Al seu barri	3229	1538	1691	270	515	939	679	826	<658	524	443	>577	534	493						
A altres barris de L'Hospitalet	326	154	172	29	41	110	64	82	82	55	47	<33	63	46						
Fora de L'Hospitalet	313	158	155	24	42	102	>85	<60	>144	57	<26	<26	<31	<29						
No fa mai aquesta activitat	8	6	2	1	0	1	0	>6	2	1	2	1	1	1						
No sap	29	11	18	2	1	8	8	10	6	4	4	4	>10	1						
No contesta	1	1	0	>1	0	0	0	0	0	0	0	0	>1	0						
Base Compra productes d'alimentació	3898	1862	2036	326	599	1159	836	978	890	640	520	640	639	569						
Al seu barri	3229	1538	1691	270	515	939	679	826	<658	524	443	>577	534	493						
A altres barris de L'Hospitalet	326	154	172	29	41	110	64	82	82	55	47	<33	63	46						
Fora de L'Hospitalet	313	158	155	24	42	102	>85	<60	>144	57	<26	<26	<31	<29						
No sap	29	11	18	2	1	8	8	10	6	4	4	4	>10	1						
No contesta	1	1	0	>1	0	0	0	0	0	0	0	0	>1	0						
Base Total	3906	1868	2038	327	599	1160	836	984	892	641	522	641	640	570						
P8-B. COMPRAR ROBA O CALÇAT																				
Al seu barri	1293	584	709	<76	<146	<336	289	>446	274	221	>350	198	<151	<99						
A altres barris de L'Hospitalet	947	450	497	>98	156	288	193	212	193	132	<51	<130	177	>264						
Fora de L'Hospitalet	1569	778	791	152	>294	>515	332	<276	>405	277	<109	>292	>294	<192						
No fa mai aquesta activitat	31	22	9	0	<0	4	4	>23	4	2	5	6	9	5						
No sap	60	30	30	1	<3	17	15	>24	15	7	6	14	9	9						
No contesta	6	4	2	0	0	0	3	3	1	2	1	1	0	1						
Base Compra roba o calçat	3875	1846	2029	327	599	1156	832	961	888	639	517	635	631	565						
Al seu barri	1293	584	709	<76	<146	<336	289	>446	274	221	>350	198	<151	<99						
A altres barris de L'Hospitalet	947	450	497	>98	156	288	193	212	193	132	<51	<130	177	>264						
Fora de L'Hospitalet	1569	778	791	152	>294	>515	332	<276	>405	277	<109	>292	>294	<192						
No sap	60	30	30	1	<3	17	15	>24	15	7	6	14	9	9						
No contesta	6	4	2	0	0	0	3	3	1	2	1	1	0	1						
Base Total	3906	1868	2038	327	599	1160	836	984	892	641	522	641	640	570						
P8-C. TREBALLAR																				
Al seu barri	226	<82	>144	13	>50	>91	>72	<0	54	37	37	34	31	33						
A altres barris de L'Hospitalet	344	160	184	22	>76	>157	87	<2	95	<41	45	59	54	50						
Fora de L'Hospitalet	1356	>776	<580	<71	>305	>667	305	<8	292	>252	196	211	230	175						
No treballa	1977	<849	>1128	>221	<168	<244	<370	>974	451	310	243	337	325	311						
No contesta	3	1	2	0	0	1	2	0	0	1	1	0	0	1						
Base Treballa	1929	1019	910	106	431	916	466	10	441	331	279	304	315	259						
P8-C. TREBALLAR																				
Al seu barri	226	<82	>144	13	50	91	>72	0	54	37	37	34	31	33						
A altres barris de L'Hospitalet	344	160	184	22	76	157	87	2	95	<41	45	59	54	50						
Fora de L'Hospitalet	1356	>776	<580	71	305	667	305	8	292	252	196	211	230	175						
No contesta	3	1	2	0	0	1	2	0	0	1	1	0	0	1						

Absoluts	Total		EDAT					DISTRICTE DE RESIDÈNCIA						
	Home	Dona	18-24	25-34	35-49	50-64	65 i més	Districte I	Districte II	Districte III	Districte IV	Districte V	Districte VI	
Base Total	3906	1868	2038	327	599	1160	836	984	892	641	522	641	640	570
P8-D. FER ACTIVITATS D'OCI														
Al seu barri	1362	658	704	96	<169	401	279	>417	>349	<160	>220	206	<190	>237
A altres barris de L'Hospitalet	596	292	304	>78	>130	>209	<99	<80	122	108	<48	104	>121	93
Fora de L'Hospitalet	1411	696	715	>150	>283	>502	331	<145	293	>315	201	247	220	<135
No fa mai aquesta activitat	481	<193	>288	<0	<9	<37	110	>325	112	<52	51	77	95	>94
No sap	49	27	22	3	7	10	13	16	14	3	2	6	>14	10
No contesta	7	2	5	0	1	1	>4	1	2	3	0	1	0	1
Base Fa activitats d'oci	3425	1675	1750	327	590	1123	726	659	780	589	471	564	545	476
Al seu barri	1362	658	704	<96	<169	<401	279	>417	>349	<160	>220	206	190	>237
A altres barris de L'Hospitalet	596	292	304	>78	>130	209	<99	<80	122	108	<48	104	>121	93
Fora de L'Hospitalet	1411	696	715	150	>283	502	331	<145	293	>315	201	247	220	<135
No sap	49	27	22	3	7	10	13	>16	14	3	2	6	>14	10
No contesta	7	2	5	0	1	1	>4	1	2	3	0	1	0	1
Base Total	3906	1868	2038	327	599	1160	836	984	892	641	522	641	640	570
P8-E. QUEDAR AMB AMICS O FAMILIARS														
Al seu barri	2081	1012	1069	177	292	608	425	>579	>529	<283	305	<301	309	>354
A altres barris de L'Hospitalet	559	264	295	>61	>118	167	107	<106	128	90	<47	107	107	80
Fora de L'Hospitalet	1120	515	605	87	180	362	>273	<218	<204	>242	158	>212	197	<107
No fa mai aquesta activitat	64	33	31	<0	<0	<5	14	>45	9	11	4	15	12	13
No sap	79	42	37	2	9	17	15	>36	22	13	8	6	15	15
No contesta	3	2	1	0	0	1	2	0	0	>2	0	0	0	1
Base Queda amb amics o familiars	3842	1835	2007	327	599	1155	822	939	883	630	518	626	628	557
Al seu barri	2081	1012	1069	177	292	608	425	>579	>529	<283	305	<301	309	>354
A altres barris de L'Hospitalet	559	264	295	61	>118	167	107	<106	128	90	<47	107	107	80
Fora de L'Hospitalet	1120	515	605	87	180	362	>273	<218	<204	>242	158	>212	197	<107
No sap	79	42	37	2	9	17	15	>36	22	13	8	6	15	15
No contesta	3	2	1	0	0	1	2	0	0	>2	0	0	0	1
Base Total	3906	1868	2038	327	599	1160	836	984	892	641	522	641	640	570
P8-F. PASSEJAR														
Al seu barri	2333	1099	1234	178	335	696	480	>644	>606	<270	>354	347	<324	>432
A altres barris de L'Hospitalet	550	268	282	>61	89	147	123	130	136	92	<40	89	>126	67
Fora de L'Hospitalet	895	443	452	83	160	>298	198	<156	<133	>257	112	>180	157	<56
No fa mai aquesta activitat	66	22	44	2	8	<8	15	>33	9	9	9	12	16	11
No sap	59	35	24	3	7	10	18	21	7	12	7	13	>16	4
No contesta	3	1	2	0	0	1	2	0	1	1	0	0	1	0
Base Passeja	3840	1846	1994	325	591	1152	821	951	883	632	513	629	624	559
Al seu barri	2333	1099	1234	178	335	696	480	>644	>606	<270	>354	347	<324	>432
A altres barris de L'Hospitalet	550	268	282	>61	89	147	123	130	136	92	<40	89	>126	67
Fora de L'Hospitalet	895	443	452	83	160	298	198	<156	<133	>257	112	>180	157	<56
No sap	59	35	24	3	7	10	18	21	7	12	7	13	>16	4
No contesta	3	1	2	0	0	1	2	0	1	1	0	0	1	0

Absoluts	Total		SEXE		EDAT					DISTRICTE DE RESIDÈNCIA					
	Home	Dona	18-24	25-34	35-49	50-64	65 i més	Districte I	Districte II	Districte III	Districte IV	Districte V	Districte VI		
Base Total	3906	1868	2038	327	599	1160	836	984	892	641	522	641	640	570	
P8-G. FER ESPORT, JA SIGUI A L'AIRE LLIURE O EN UN RECINTE TANCAT															
Al seu barri	1554	731	823	152	>289	480	317	<316	>407	<182	221	235	<215	>294	
A altres barris de L'Hospitalet	468	>259	<209	>74	85	151	81	<77	101	87	61	75	>100	<44	
Fora de L'Hospitalet	681	>388	<293	61	>125	>278	149	<68	<120	>206	82	116	111	<46	
No fa mai aquesta activitat	1184	<480	>704	<38	<100	<248	283	>515	260	<161	154	214	209	186	
No sap	18	10	8	2	0	2	6	8	4	5	3	1	5	0	
No contesta	1	0	1	0	0	1	0	0	0	0	>1	0	0	0	
Base Fa esport	2722	1388	1334	289	499	912	553	469	632	480	368	427	431	384	
Al seu barri	1554	<731	>823	152	289	480	317	>316	>407	<182	221	235	<215	>294	
A altres barris de L'Hospitalet	468	259	209	>74	85	151	81	77	101	87	61	75	>100	<44	
Fora de L'Hospitalet	681	>388	<293	61	125	>278	149	<68	<120	>206	82	116	111	<46	
No sap	18	10	8	2	0	2	6	>8	4	5	3	1	5	0	
No contesta	1	0	1	0	0	1	0	0	0	0	>1	0	0	0	
Base Total	3906	1868	2038	327	599	1160	836	984	892	641	522	641	640	570	
P8-H. ANAR DE TAPES O DE RESTAURANTS															
Al seu barri	1592	806	786	149	237	>534	322	<350	>422	<183	>250	267	254	216	
A altres barris de L'Hospitalet	698	360	338	68	>142	>241	147	<100	173	105	<51	106	131	>132	
Fora de L'Hospitalet	1111	<486	625	103	>210	334	259	<205	<184	>288	161	177	162	139	
No fa mai aquesta activitat	443	185	258	<6	<2	<34	88	>313	98	<54	47	82	86	76	
No sap	59	30	29	1	6	16	>20	16	15	10	12	9	7	6	
No contesta	3	1	2	0	>2	1	0	0	0	1	1	0	0	1	
Base Va de tapes o de restaurants	3463	1683	1780	321	597	1126	748	671	794	587	475	559	554	494	
Al seu barri	1592	806	786	149	<237	534	322	>350	>422	<183	>250	267	254	216	
A altres barris de L'Hospitalet	698	360	338	68	>142	241	147	<100	173	105	<51	106	131	>132	
Fora de L'Hospitalet	1111	<486	>625	103	210	334	259	205	<184	>288	161	177	162	139	
No sap	59	30	29	1	6	16	>20	16	15	10	12	9	7	6	
No contesta	3	1	2	0	>2	1	0	0	0	1	1	0	0	1	

Absoluts	Total		SEXE						EDAT						DISTRICTE DE RESIDÈNCIA					
	Home	Dona	18-24	25-34	35-49	50-64	65 i més	Districte I	Districte II	Districte III	Districte IV	Districte V	Districte VI							
Base Total	3906	1868	2038	327	599	1160	836	984	892	641	522	641	640	570						
P9. VOSTÈ CONSIDERA QUE ESTÀ MOLT, BASTANT, POC O GENS INFORMAT DEL QUE PASSA AL SEU BARRI?																				
Molt informat	315	149	166	27	56	102	64	66	69	52	52	48	39	55						
Bastant informat	1493	732	761	115	<198	474	334	372	>389	222	>232	<184	222	244						
Poc informat	1680	805	875	>164	269	489	354	404	348	293	209	>320	299	<211						
Gens informat	367	159	208	20	>72	93	71	111	71	64	<25	>81	73	53						
No sap	46	20	26	1	4	<1	13	>27	14	9	3	8	7	5						
No contesta	5	3	2	0	0	1	0	>4	1	1	1	0	0	2						
Molt + bastant informat	1808	881	927	142	254	576	398	438	>458	274	>284	<232	<261	>299						
Poc + gens informat	2047	964	1083	184	341	582	425	515	<419	357	<234	>401	>372	<264						
NS/NC	51	23	28	1	4	<2	13	>31	15	10	4	8	7	7						
P10. I LI AGRADARIA ESTAR MÉS INFORMAT SOBRE EL QUE PASSA AL SEU BARRI?																				
Sí	2577	1196	1381	217	394	>829	567	<570	567	446	322	436	441	365						
No	1270	647	623	107	201	<321	257	>384	314	190	189	192	188	197						
No sap	54	22	32	3	3	10	10	>28	11	5	9	12	10	7						
No contesta	5	3	2	0	1	0	2	2	0	0	2	1	1	1						
Base Li agradaria estar més informat	2577	1196	1381	217	394	829	567	570	567	446	322	436	441	365						
P10-A. I PER QUIN MITJÀ PREFERIRIA ESTAR MÉS INFORMAT DEL QUE PASSA AL SEU BARRI?																				
Una revista o butlletí del barri	1097	520	577	<51	<111	<309	>302	>324	253	199	124	169	195	157						
Cartells de porteria	140	71	69	16	27	42	21	34	35	26	14	18	26	21						
Fulletons a la bústia	431	<161	>270	25	67	149	90	100	107	>93	55	71	<53	52						
Xarxes socials com Facebook o Twitter	607	296	311	>110	>162	215	<88	<32	112	85	91	>124	105	90						
Missatges al mòbil	163	76	87	13	17	>79	31	<23	33	23	24	29	38	16						
(Espontani) Correu electrònic	21	9	12	0	4	>14	2	1	3	>8	5	1	2	2						
(Espontani) Premsa	22	12	10	0	0	<0	9	>13	6	5	1	3	4	3						
(Espontani) Televisió	18	11	7	2	1	5	1	>9	4	1	2	3	5	3						
Altres	25	17	8	0	2	7	8	8	4	2	3	6	4	6						
Tots	4	2	2	0	0	0	>3	1	0	0	0	1	1	2						
Cap d'aquests	19	8	11	0	2	<1	3	>13	6	2	2	4	1	4						
No sap	27	12	15	0	1	8	9	9	3	2	1	6	7	>8						
No contesta	3	1	2	0	0	0	0	>3	1	0	0	1	0	1						
Base Esmenta un mitjà	2524	1173	1351	217	391	820	552	544	557	442	319	424	432	350						
P10-B. I EN SEGON LLOC?																				
Una revista o butlletí del barri	551	248	303	54	>107	193	109	<88	125	89	71	93	93	80						
Cartells de porteria	363	154	209	36	66	117	69	75	70	62	57	64	64	46						
Fulletons a la bústia	607	276	331	51	76	186	142	152	135	104	70	100	116	82						
Xarxes socials com Facebook o Twitter	441	208	233	>50	77	>171	98	<45	91	>99	48	73	66	64						
Missatges al mòbil	265	139	126	18	45	93	67	<42	66	45	39	50	40	25						
(Espontani) Correu electrònic	22	7	15	2	4	8	4	4	7	4	3	3	3	2						
(Espontani) Premsa	8	5	3	0	0	1	4	3	2	1	>3	1	0	1						
(Espontani) Televisió	20	11	9	1	1	2	4	>12	>9	3	0	0	4	4						
Altres	19	12	7	0	1	5	5	8	1	6	0	3	1	>8						
Cap més	228	113	115	<5	<14	<44	50	>115	51	29	28	37	45	38						

Absoluts	Total	SEXE		EDAT					DISTRICTE DE RESIDÈNCIA					
		Home	Dona	18-24	25-34	35-49	50-64	65 i més	Districte I	Districte II	Districte III	Districte IV	Districte V	Districte VI
Base Li agradaria estar més informat	2577	1196	1381	217	394	829	567	570	567	446	322	436	441	365
P10. SUMA DE LES DUES RESPOSTES														
Una revista o butlletí del barri	1648	768	880	<105	<218	502	>411	>412	378	288	195	262	288	237
Cartells de porteria	503	225	278	52	93	159	<90	109	105	88	71	82	90	67
Fulletons a la bústia	1038	<437	601	76	143	335	232	252	242	197	125	171	169	134
Xarxes socials com Facebook o Twitter	1048	504	544	>160	>239	>386	<186	<77	203	184	139	197	171	154
Missatges al mòbil	428	215	213	31	62	>172	98	<65	99	68	63	79	78	<41
(Espontani) Correu electrònic	43	16	27	2	8	>22	6	5	10	12	8	4	5	4
(Espontani) Premsa	30	17	13	0	<0	<1	>13	>16	8	6	4	4	4	4
(Espontani) Televisió	38	22	16	3	2	7	5	>21	13	4	2	3	9	7
Altres	44	29	15	0	3	12	13	>16	5	8	3	9	5	>14
Tots	4	2	2	0	0	0	>3	1	0	0	0	1	1	2
Cap d'aquests	19	8	11	0	2	<1	3	>13	6	2	2	4	1	4
No sap	27	12	15	0	1	8	9	9	3	2	1	6	7	>8
No contesta	3	1	2	0	0	0	0	>3	1	0	0	1	0	1

Absoluts	Total		SEXE						EDAT						DISTRICTE DE RESIDÈNCIA					
	Home	Dona	18-24	25-34	35-49	50-64	65 i més	Districte I	Districte II	Districte III	Districte IV	Districte V	Districte VI							
Base Total	3906	1868	2038	327	599	1160	836	984	892	641	522	641	640	570						
P11. EN UNA ESCALA DEL 0 AL 10, COM VALORARIA VOSTÈ LA GESTIÓ DE L'ACTUAL AJUNTAMENT?																				
0	193	97	96	10	29	67	45	42	<28	32	<13	>55	35	30						
1	37	15	22	4	>12	10	6	5	5	6	4	9	9	4						
2	95	55	40	8	16	37	23	<11	21	18	13	15	18	10						
3	146	80	66	10	27	46	34	29	30	29	12	28	23	24						
4	257	129	128	15	45	80	63	54	58	>55	<22	44	47	31						
5	702	325	377	56	100	221	163	162	151	122	<69	131	125	104						
6	707	317	390	68	112	216	162	<149	169	119	110	<90	113	106						
7	754	>404	<350	>91	116	241	139	167	188	122	>122	<100	112	110						
8	587	269	318	45	82	155	122	>183	146	<74	94	92	92	89						
9	136	68	68	5	>30	41	19	41	25	22	>27	26	19	17						
10	112	49	63	4	19	<20	18	>51	22	18	18	23	13	18						
No sap	164	<52	>112	11	<8	<23	38	>84	43	23	16	26	33	23						
No contesta	16	8	8	0	3	3	4	6	6	1	2	2	1	4						
Mitjana	5,84	5,80	5,88	5,95	5,79	5,68	5,66	6,20	6,01	5,67	6,33	5,54	5,65	5,88						
Desviació	2,23	2,25	2,21	1,93	2,30	2,23	2,20	2,24	2,03	2,22	2,00	2,54	2,26	2,22						
Casos	3726	1808	1918	316	588	1134	794	894	843	617	504	613	606	543						
Suspès	728	376	352	47	129	240	171	<141	142	140	<64	>151	132	99						
Aprovat	2998	1432	1566	269	459	894	623	753	701	477	>440	462	474	444						
NS/NC	180	<60	>120	11	<11	<26	42	>90	49	24	18	28	34	27						
Suspès	728	376	352	47	129	240	171	<141	142	140	<64	>151	132	99						
Bé	1409	642	767	124	212	437	325	<311	320	241	179	221	238	210						
Notable	1341	673	668	>136	198	396	261	350	334	196	>216	192	204	199						
Excel·lent	248	117	131	<9	49	61	<37	>92	47	40	>45	49	32	35						
NS/NC	180	<60	>120	11	<11	<26	42	>90	49	24	18	28	34	27						

Absoluts	Total		EDAT						DISTRICTE DE RESIDÈNCIA					
	Home	Dona	18-24	25-34	35-49	50-64	65 i més	Districte I	Districte II	Districte III	Districte IV	Districte V	Districte VI	
Base Total	3906	1868	2038	327	599	1160	836	984	892	641	522	641	640	570
P12. I COM VALORARIA VOSTÈ LA GESTIÓ QUE L'ACTUAL AJUNTAMENT FA AL SEU BARRI?														
0	256	138	118	16	>53	80	52	55	<35	43	<12	>76	46	44
1	55	27	28	3	13	19	14	<6	12	9	3	14	10	7
2	119	59	60	8	16	45	34	<16	22	23	14	24	18	18
3	175	86	89	11	31	65	44	<24	42	39	14	32	28	20
4	335	171	164	23	46	>123	74	69	76	67	<29	61	65	37
5	720	317	403	55	<89	215	169	192	161	126	82	120	126	105
6	671	307	364	68	108	206	147	<142	152	109	>112	<84	112	102
7	685	346	339	>86	108	189	136	166	179	110	107	<86	105	98
8	515	260	255	38	71	142	99	>165	130	<63	>102	71	<65	84
9	144	73	71	8	>37	37	<15	47	23	22	>28	23	23	25
10	101	43	58	6	17	20	19	>39	22	15	9	23	20	12
No sap	117	<32	>85	4	<8	<17	29	>59	32	14	9	24	21	17
No contesta	13	9	4	1	2	2	4	4	6	1	1	3	1	1
Mitjana	5,56	5,53	5,59	5,79	5,50	5,35	5,36	5,96	5,76	5,35	6,21	5,07	5,43	5,60
Desviació	2,36	2,42	2,31	2,10	2,57	2,35	2,31	2,32	2,16	2,34	1,95	2,72	2,39	2,43
Casos	3776	1827	1949	322	589	1141	803	921	854	626	512	614	618	552
Suspès	940	481	459	<61	159	>332	218	<170	187	>181	<72	>207	167	126
Aprovat	2836	1346	1490	261	430	809	585	751	667	445	>440	<407	451	426
NS/NC	130	<41	>89	5	<10	<19	33	>63	38	15	10	27	22	18
Suspès	940	481	459	<61	159	>332	218	<170	187	>181	<72	>207	167	126
Bé	1391	624	767	123	197	421	316	334	313	235	194	204	238	207
Notable	1200	606	594	>124	179	331	235	331	>309	173	>209	<157	170	182
Excel·lent	245	116	129	14	>54	57	<34	>86	45	37	37	46	43	37
NS/NC	130	<41	>89	5	<10	<19	33	>63	38	15	10	27	22	18

Absoluts	Total		EDAT						DISTRICTE DE RESIDÈNCIA					
	Home	Dona	18-24	25-34	35-49	50-64	65 i més	Districte I	Districte II	Districte III	Districte IV	Districte V	Districte VI	
Base Total	3906	1868	2038	327	599	1160	836	984	892	641	522	641	640	570
P13. QUÈ DEMANARIA A L'AJUNTAMENT QUE FES PEL SEU BARRI?														
Soterrar les vies del tren	37	18	19	1	3	12	9	12	8	4	4	2	<0	>19
Fomentar l'ocupació, l'economia	50	31	19	>9	>17	12	<2	10	18	7	6	6	6	7
Més activitats i espais culturals	22	10	12	4	4	9	3	2	8	2	2	1	>8	1
Milliores en equipaments educatius	32	11	21	1	4	>20	3	4	7	4	7	2	3	>9
Milliores en transport públic	58	28	30	3	12	11	16	16	14	<3	>28	<3	<3	7
Donar més informació	19	11	8	2	5	5	3	4	6	4	4	1	4	0
Més proximitat al ciutadà, més trepitjar el barri, més implicació	109	60	49	5	16	32	32	24	24	10	12	24	19	20
Pacificar el trànsit: cotxes, bicis, carrils bici, etc.	22	16	6	1	5	5	6	5	7	6	3	2	3	1
Més espais verds / Milliores en els espais verds	266	120	146	22	>61	>105	<38	<40	>96	<26	33	37	48	<26
Més seguretat i vigilància	673	315	358	51	94	198	159	171	<61	>144	<68	>180	>142	<78
Més neteja	694	305	389	<41	88	207	161	197	173	134	101	122	102	<62
Millorar l'aparcament	88	>65	<23	6	14	33	23	<12	20	11	14	10	19	14
Millor manteniment de l'espai públic	311	148	163	20	44	83	66	>98	>89	52	29	<33	43	>65
Milliores en equipaments esportius	78	>51	<27	>18	12	31	15	<2	17	10	>17	14	10	10
Milliores en equipaments i serveis per a la gent gran	33	8	25	0	<0	<3	5	>25	9	5	4	1	7	7
Milliores en equipaments sanitaris	32	13	19	2	5	12	5	8	>15	4	1	2	2	8
Abaixar els impostos	21	11	10	1	1	<1	4	>14	7	0	4	0	6	4
Milliores en comerç	72	26	46	>12	17	14	19	10	24	8	11	<4	7	>18
Equipaments, serveis i activitats per nens / joves	76	36	40	>18	12	>39	<4	<3	25	8	14	8	8	13
Fer milliores en general	19	13	6	2	1	4	4	8	6	4	1	4	2	2
Gestionar / Controlar la immigració	73	28	45	<1	11	17	>24	20	<4	16	6	>28	16	<3
Millorar l'accés a l'habitatge	40	24	16	2	8	>20	7	<3	14	7	5	6	3	5
Milliores en altres equipaments i serveis	29	21	8	5	6	8	7	3	9	3	>8	4	3	2
Més activitats i espais d'oci	46	17	29	>13	>13	10	7	<3	15	3	10	<0	8	10
Millorar la política social: més ajudes	45	23	22	5	10	13	9	8	8	7	7	11	3	9
Lluitar contra les plagues (escarabats, mosquits, etc.)	53	18	35	>9	9	19	5	11	<5	8	>15	<1	3	>21
Controlar l'incivisme	154	72	82	<5	15	52	43	39	<22	>44	<10	>41	28	<9
Controlar els locals d'oci	42	17	25	3	5	12	14	8	>20	10	4	4	3	<1
Reduir el soroll	35	11	24	0	2	14	10	9	7	7	7	8	4	2
Gestionar els gossos: espais, controls, neteja, etc.	140	51	89	7	24	34	25	>50	41	20	18	15	25	21
Milliores a l'espai públic: zones per vianants, escales mecàniques, ascensors, etc.	90	44	46	4	<5	24	21	>36	<10	<7	9	<6	>23	>35
Millorar els contenidors i la recollida d'escombraries	21	7	14	4	5	5	2	5	1	4	5	3	>8	0
Altres	84	49	35	6	>20	18	21	19	19	15	14	11	8	17
Res	62	37	25	5	5	15	7	>30	17	10	8	11	8	8
No sap	264	143	121	>37	46	<61	53	67	65	31	31	32	53	>52
No contesta	16	10	6	2	0	2	4	>8	1	3	2	4	2	4

Absoluts	Total		EDAT					DISTRICTE DE RESIDÈNCIA						
	Home	Dona	18-24	25-34	35-49	50-64	65 i més	Districte I	Districte II	Districte III	Districte IV	Districte V	Districte VI	
Base Total	3906	1868	2038	327	599	1160	836	984	892	641	522	641	640	570
P14. EN TOT EL TEMPS QUE PORTA VIVINT AL SEU BARRI, QUÈ DIRIA QUÈ ÉS EL MILLOR QUE HA FET L'AJUNTAMENT AL SEU BARRI?														
Millores a l'espai públic	788	386	402	57	104	243	>202	182	<143	>220	90	132	134	<69
Altres serveis i equipaments	58	30	28	5	10	16	10	17	11	14	>14	4	<2	13
Activitats i espais culturals	36	17	19	3	8	12	<1	12	7	>11	3	6	5	4
Equipaments educatius	52	18	34	4	5	15	12	16	13	7	5	4	>17	6
Transport públic	171	<55	>116	16	21	43	36	55	<25	36	30	21	21	>38
Millorar el barri, reformar-lo, modernitzar-lo	92	41	51	<1	<6	22	24	>39	16	8	>22	8	10	>28
Implicar-se, trepitjar el barri, proximitat als veïns	16	9	7	0	3	6	2	5	2	1	4	3	1	5
Comunicacions i accessos	37	16	21	1	2	>18	8	8	12	3	4	3	4	>11
Parcs i espais verds	408	213	195	39	60	123	88	98	91	<41	51	69	70	>86
Seguretat i vigilància	43	25	18	7	>15	9	8	<4	4	7	4	>15	9	4
Neteja	121	58	63	9	22	36	22	32	30	20	17	17	19	18
Gestionar l'aparcament	32	>25	<7	3	2	12	11	4	3	4	6	7	9	3
Espais per gossos: pipicans, correccans	17	6	11	>5	3	7	1	1	3	1	2	3	>7	1
Equipaments esportius	42	27	15	>8	5	13	5	11	13	<1	7	4	5	>12
Equipaments i serveis per a la gent gran	25	12	13	0	1	4	5	>15	10	6	1	1	7	0
Equipaments sanitaris	29	10	19	1	3	9	6	10	5	7	1	5	5	6
Gran Via - Plaça Europa - Fira	54	29	25	2	5	19	13	15	<0	<0	>46	<0	<0	8
Comerç: botigues, mercats, centres comercials	47	22	25	4	8	12	6	17	12	10	<1	10	9	5
Escales mecàniques, ascensors	90	<30	60	<1	7	21	21	>40	<4	<4	<0	<2	>80	<0
Festes, activitats i espais d'oci	82	37	45	>19	>27	21	10	<5	>43	10	7	11	7	<4
Construir el barri / Urbanitzar-lo / Asfaltar-lo	174	>103	<71	<5	<12	42	>59	56	30	22	>45	21	<15	>41
Construir habitatges, facilitar l'accés a l'habitatge	38	14	24	3	>11	8	7	9	10	5	>13	6	<1	3
Soterrar les vies	31	13	18	0	2	4	>12	13	12	<0	>19	<0	<0	<0
Plaça de l'Ajuntament	21	9	12	0	>7	9	3	2	>21	0	0	0	0	0
Avinguda de Carmen Amaya	42	20	22	5	5	10	11	11	<0	<0	<0	<0	<0	>42
Plaça de la Carpa	28	15	13	0	2	8	6	12	<0	<0	0	<0	>28	<0
Rambla de Just Oliveras	12	7	5	0	1	3	1	>7	>11	0	0	0	0	1
Equipaments, serveis i activitats per nens / joves	21	5	16	>5	4	10	<0	2	7	7	4	1	1	1
CAP de Sanfeliu	10	6	4	0	0	1	5	4	>10	0	0	0	0	0
Biblioteca de Bellvitge	16	7	9	2	3	6	2	3	0	0	0	0	0	>16
Equipament Ana Díaz Rico	9	7	2	2	3	4	0	0	0	0	0	>9	0	0
Parc de Can Buxeres	24	16	8	2	1	7	7	7	>24	<0	0	<0	<0	0
Plaça / Passeig dels Cirerers	7	2	5	0	3	2	0	2	>7	0	0	0	0	0
Parc de la Serp	21	9	12	1	2	8	5	5	>21	0	0	0	0	0
Parc de la Torrassa	16	7	9	1	2	5	4	4	0	>16	0	0	0	0
Parc de la Marquesa	12	4	8	2	2	3	0	5	0	>12	0	0	0	0
Parc de Bellvitge	21	12	9	0	5	8	6	2	<0	0	0	0	0	>21
CAP del Gornal	13	4	9	1	3	4	3	2	0	0	0	0	0	>13
Plaça dels Veïns	5	5	0	0	1	2	1	1	0	0	>5	0	0	0
Poliesportiu Municipal del Centre	16	9	7	2	3	6	3	2	>16	0	0	0	0	0
Poliesportiu Municipal de SanFeliu	42	17	25	3	5	13	5	16	>42	<0	<0	<0	<0	<0
Poliesportiu Municipal Gornal	16	9	7	3	4	4	3	2	0	0	0	0	0	>16
Centre comercial Gran Via 2	11	5	6	2	0	4	3	2	0	0	>11	0	0	0
Mercadona	30	11	19	>8	8	6	6	<2	<0	<0	<0	>11	1	>18
Mercat de La Florida	52	20	32	7	8	19	8	10	<0	<0	<0	>52	<0	<0
Festa major de Granvia Sud	17	9	8	>5	4	6	1	1	<0	0	>17	0	0	0
Soterrar les línies elèctriques	5	1	4	0	0	1	3	1	0	0	0	>5	0	0
Altres	107	65	42	8	16	42	23	18	27	13	16	22	15	14
Res	224	124	100	11	43	>84	42	44	<37	41	22	>64	34	26
No sap	615	264	351	64	>121	166	114	150	>165	111	<55	>123	>124	<37
No contesta	10	3	7	0	1	4	2	3	5	3	0	2	0	0

Absoluts	Total		EDAT						DISTRICTE DE RESIDÈNCIA					
	Home	Dona	18-24	25-34	35-49	50-64	65 i més	Districte I	Districte II	Districte III	Districte IV	Districte V	Districte VI	
Base Total	3906	1868	2038	327	599	1160	836	984	892	641	522	641	640	570
P15. I EL PITJOR QUE HA FET L'AJUNTAMENT EN AQUEST TEMPS AL SEU BARRI?														
Gestió de la immigració	172	69	103	<5	24	45	>50	48	<8	>49	17	>59	32	<7
Falten millores en el transport públic	34	13	21	4	5	7	7	11	3	1	>17	2	4	7
Gestió de l'aparcament	128	71	57	<4	24	>53	28	<19	34	17	21	15	>35	<6
Massa impostos	45	19	26	0	<1	7	13	>24	12	5	6	7	8	7
Obres, reformes de l'espai públic	110	51	59	8	24	30	30	18	26	>31	11	12	16	14
Manteniment de l'espai públic	94	47	47	8	11	28	22	25	24	14	14	12	16	14
Falta de seguretat, manca de vigilància	238	132	106	16	41	87	47	47	<27	>58	<18	>55	>52	28
Manca de neteja	250	106	144	<11	33	84	59	63	53	48	43	34	49	<23
Gestió de l'incivisme	94	55	39	4	15	37	20	18	<11	>31	8	23	15	<6
Gestió del trànsit: cotxes, bicis, carrils bici, etc.	51	32	19	6	12	14	12	7	9	>15	10	<1	5	11
Cal fomentar més l'ocupació, els negocis, l'economia	21	10	11	2	5	10	2	2	8	3	5	2	1	2
Política d'accés a l'habitatge	20	13	7	2	6	9	3	<0	5	1	>6	5	0	3
Gestió de la recollida d'escombraries	17	7	10	2	3	5	3	4	3	1	4	4	5	0
Gestió dels serveis i equipaments sanitaris	38	16	22	>8	3	14	4	9	14	3	<0	3	2	>16
Gestió dels serveis i equipaments educatius	34	16	18	2	4	>20	2	6	8	3	>11	1	2	9
Gestió dels parcs i espais verds	112	60	52	11	14	>45	25	<17	>41	11	17	11	18	14
Política de comerç	52	23	29	<0	6	>26	14	<6	18	5	8	10	8	3
Gestió dels locals d'oci	40	20	20	4	4	15	14	<3	>24	9	1	3	2	<1
Gestió del soroll	17	9	8	2	3	3	4	5	3	4	1	4	4	1
Gestió dels gossos	53	25	28	5	6	15	13	14	18	6	3	10	9	7
Excés de construcció, massificació	54	32	22	3	7	18	12	14	>22	<2	3	13	4	10
No escolta prou els ciutadans, no es preocupa prou pel barri	71	35	36	<1	7	19	>23	21	19	11	7	6	14	14
Mala gestió dels recursos, malbaratament, retallades	17	7	10	0	>6	2	7	2	4	0	1	6	1	5
No lluitar contra les plagues (escarabats, mosquits, etc.)	24	10	14	3	4	7	4	6	<0	3	3	<0	3	>15
No ha fet res al barri	70	38	32	6	17	22	10	15	17	15	<1	11	10	16
Gestió de les festes, activitats i espais d'oci	50	26	24	>14	11	19	<3	<3	13	5	7	3	7	>15
Incompliment de promeses	16	12	4	0	1	4	6	5	4	1	3	2	3	3
Abandonar el barri, oblidar-lo, deixar que es degradi	146	78	68	12	17	52	38	27	30	25	<10	>40	21	20
Okupes, pisos patera, pisos turístics, etc.	28	12	16	2	6	>14	4	2	<1	7	3	>11	3	3
Gestió dels serveis i equipaments esportius	29	15	14	1	>12	10	4	<2	>16	3	5	1	1	3
Les reformes al Parc de la Serp	17	7	10	1	4	7	4	1	>17	0	0	0	0	0
No soterrar les vies	47	26	21	2	7	14	13	11	6	4	5	<1	<0	>31
La reforma del carrer Progrés	8	2	6	0	1	2	3	2	0	>8	0	0	0	0
El soterrament parcial de la Granvia	9	5	4	1	0	3	2	3	0	0	>9	0	0	0
Gestió del patrimoni immobiliari	15	9	6	1	3	3	3	5	7	2	3	0	1	2
Falta un ascensor a la parada de la RENFE	13	3	10	0	3	4	3	3	0	0	0	0	0	>13
Falten escales mecàniques	5	1	4	0	0	0	1	>4	0	0	0	0	>5	0
Gestió d'altres serveis i equipaments	38	15	23	2	8	14	4	10	9	3	>11	5	6	4
Altres	89	51	38	>14	13	24	21	17	20	13	17	13	12	14
Res	172	82	90	20	31	38	38	45	44	23	>43	24	19	19
No sap	1327	592	735	>139	197	<322	<248	>421	306	197	163	227	238	196
No contesta	41	16	25	1	<0	8	13	>19	8	4	7	5	9	8

Absoluts	Total		SEXE		EDAT					DISTRICTE DE RESIDÈNCIA					
	Home	Dona	18-24	25-34	35-49	50-64	65 i més	Districte I	Districte II	Districte III	Districte IV	Districte V	Districte VI		
Base Total	3906	1868	2038	327	599	1160	836	984	892	641	522	641	640	570	
P16. DIGUI'M SI HA SENTIT PARLAR DELS SEGÜENTS EQUIPAMENTS I ESPAIS DEL SEU BARRI, SI ELS HA UTILITZAT ALGUNA VEGADA I COM ELS VALORA.															
P16-A.1. HA SENTIT A PARLAR DE LA REGIDORIA DEL DISTRICTE?															
Sí	2076	985	1091	<62	<167	619	>581	>647	498	344	>324	<257	<303	>350	
No	1830	883	947	>265	>432	541	<255	<337	394	297	<198	>384	>337	<220	
Base Ha sentit a parlar de la Regidoria del Districte	2076	985	1091	62	167	619	581	647	498	344	324	257	303	350	
P16-A.2. I L'HA UTILITZAT ALGUNA VEGADA EN ELS ÚLTIMS DOS ANYS?															
Sí	898	411	487	21	68	252	250	307	<185	>174	157	104	116	162	
No	1178	574	604	41	99	367	331	340	313	170	167	153	187	188	
Base Total	3906	1868	2038	327	599	1160	836	984	892	641	522	641	640	570	
Ho coneix i ho ha utilitzat	898	411	487	<21	<68	252	>250	>307	185	>174	>157	<104	<116	>162	
Ho coneix però no ho ha utilitzat	1178	574	604	<41	<99	367	>331	>340	>313	170	167	<153	187	188	
No ho coneix	1830	883	947	>265	>432	541	<255	<337	394	297	<198	>384	>337	<220	
Base Ha utilitzat la Regidoria del Districte	898	411	487	21	68	252	250	307	185	174	157	104	116	162	
P16-A.3. I COM LA VALORA EN UNA ESCALA DE 0 A10?															
0	28	17	11	0	3	7	9	9	3	6	4	6	2	7	
1	1	1	0	0	0	0	0	1	0	0	>1	0	0	0	
2	5	2	3	>1	0	1	2	1	2	1	1	1	0	0	
3	16	7	9	0	3	3	6	4	1	4	3	2	4	3	
4	28	13	15	1	4	9	7	7	3	6	1	6	>8	4	
5	68	35	33	1	8	23	19	17	17	14	11	8	8	10	
6	134	62	72	6	13	44	40	<31	25	28	30	13	16	22	
7	168	84	84	>8	13	54	48	45	34	36	28	26	13	31	
8	230	102	128	3	16	68	63	80	50	34	41	18	39	48	
9	103	40	63	1	4	21	24	>53	23	24	20	11	14	11	
10	108	42	66	0	<2	21	31	>54	26	20	17	11	10	24	
No sap	9	6	3	0	2	1	1	5	1	1	1	0	3	3	
Mitjana	7,13	6,94	7,29	6,48	6,33	6,96	7,03	7,57	7,39	7,03	7,19	6,64	7,13	7,19	
Desviació	2,13	2,22	2,05	1,50	2,14	1,97	2,20	2,16	1,93	2,20	2,03	2,47	2,00	2,21	
Casos	889	405	484	21	66	251	249	302	184	173	156	104	113	159	
Base Total	3906	1868	2038	327	599	1160	836	984	892	641	522	641	640	570	
Suspès	78	40	38	2	10	20	24	22	<9	17	9	17	13	13	
Aprovat	811	365	446	<19	<56	231	>225	>280	175	>156	>147	<87	<100	>146	
NS/NC	9	6	3	0	2	1	1	5	1	1	1	0	3	3	
No ho ha utilitzat	1178	574	604	<41	<99	367	>331	>340	>313	170	167	<153	187	188	
No ho coneix	1830	883	947	>265	>432	541	<255	<337	394	297	<198	>384	>337	<220	
Suspès	78	40	38	2	10	20	24	22	<9	17	9	17	13	13	
Bé	202	97	105	<7	21	67	>59	48	42	42	>41	<21	24	32	
Notable	398	186	212	<11	<29	122	>111	>125	84	70	>69	<44	52	>79	
Excel·lent	211	82	129	<1	<6	<42	55	>107	49	44	37	<22	24	35	
NS/NC	9	6	3	0	2	1	1	5	1	1	1	0	3	3	
No ho ha utilitzat	1178	574	604	<41	<99	367	>331	>340	>313	170	167	<153	187	188	
No ho coneix	1830	883	947	>265	>432	541	<255	<337	394	297	<198	>384	>337	<220	

Absoluts	Total		SEXE		EDAT					DISTRICTE DE RESIDÈNCIA					
			Home	Dona	18-24	25-34	35-49	50-64	65 i més	Districte I	Districte II	Districte III	Districte IV	Districte V	Districte VI
Base Centre i Sant Josep	641		302	339	48	89	185	153	166	641	0	0	0	0	0
P16-B.1. HA SENTIT A PARLAR DEL MERCAT DEL CENTRE?															
Sí	618		288	330	44	88	181	149	156	618	0	0	0	0	0
No	23		14	9	4	1	4	4	10	23	0	0	0	0	0
Base Ha sentit a parlar del Mercat del Centre	618		288	330	44	88	181	149	156	618	0	0	0	0	0
P16-B.2. I L'HA UTILITZAT ALGUNA VEGADA EN ELS ÚLTIMS DOS ANYS?															
Sí	392		170	222	23	54	124	91	100	392	0	0	0	0	0
No	226		118	108	21	34	57	58	56	226	0	0	0	0	0
Base Centre i Sant Josep	641		302	339	48	89	185	153	166	641	0	0	0	0	0
Ho coneix i ho ha utilitzat	392		170	222	23	54	124	91	100	392	0	0	0	0	0
Ho coneix però no ho ha utilitzat	226		118	108	21	34	57	58	56	226	0	0	0	0	0
No ho coneix	23		14	9	4	1	4	4	10	23	0	0	0	0	0
Base Ha utilitzat el Mercat del Centre	392		170	222	23	54	124	91	100	392	0	0	0	0	0
P16-B.3. I COM EL VALORA EN UNA ESCALA DE 0 A10?															
0	6		3	3	0	1	1	1	3	6	0	0	0	0	0
2	7		2	5	0	0	4	2	1	7	0	0	0	0	0
3	11		7	4	0	1	4	3	3	11	0	0	0	0	0
4	20		8	12	0	0	3	>9	8	20	0	0	0	0	0
5	56		29	27	2	6	11	16	21	56	0	0	0	0	0
6	82		31	51	2	6	30	20	24	82	0	0	0	0	0
7	87		37	50	7	>20	32	18	<10	87	0	0	0	0	0
8	84		37	47	8	15	35	13	13	84	0	0	0	0	0
9	14		6	8	2	2	1	2	7	14	0	0	0	0	0
10	22		10	12	2	3	3	5	9	22	0	0	0	0	0
No sap	3		0	3	0	0	0	2	1	3	0	0	0	0	0
Mitjana	6,49		6,45	6,53	7,52	6,98	6,53	6,15	6,25	6,49					
Desviació	1,88		1,93	1,84	1,31	1,65	1,69	1,89	2,18	1,88					
Casos	389		170	219	23	54	124	89	99	389	0	0	0	0	0
Base Centre i Sant Josep	641		302	339	48	89	185	153	166	641	0	0	0	0	0
Suspès	44		20	24	0	2	12	15	15	44	0	0	0	0	0
Aprovat	345		150	195	23	52	112	74	84	345	0	0	0	0	0
NS/NC	3		0	3	0	0	0	2	1	3	0	0	0	0	0
No ho ha utilitzat	226		118	108	21	34	57	58	56	226	0	0	0	0	0
No ho coneix	23		14	9	4	1	4	4	10	23	0	0	0	0	0
Suspès	44		20	24	0	2	12	15	15	44	0	0	0	0	0
Bé	138		60	78	<4	12	41	36	45	138	0	0	0	0	0
Notable	171		74	97	15	>35	>67	31	<23	171	0	0	0	0	0
Excel·lent	36		16	20	4	5	<4	7	>16	36	0	0	0	0	0
NS/NC	3		0	3	0	0	0	2	1	3	0	0	0	0	0
No ho ha utilitzat	226		118	108	21	34	57	58	56	226	0	0	0	0	0
No ho coneix	23		14	9	4	1	4	4	10	23	0	0	0	0	0

Absoluts	Total		SEXE		EDAT					DISTRICTE DE RESIDÈNCIA					
	Home	Dona	18-24	25-34	35-49	50-64	65 i més	Districte I	Districte II	Districte III	Districte IV	Districte V	Districte VI		
Base La Torrassa i La Florida	640	305	335	61	115	195	128	141	0	320	0	320	0	0	
P16-C.1. HA SENTIT A PARLAR DEL MERCAT DEL TORRENT GORNAL?															
Sí	549	265	284	47	87	173	117	125	0	268	0	281	0	0	
No	91	40	51	14	>28	22	11	16	0	52	0	39	0	0	
Base Ha sentit a parlar del Mercat del Torrent Gornal	549	265	284	47	87	173	117	125	0	268	0	281	0	0	
P16-C.2. I L'HA UTILITZAT ALGUNA VEGADA EN ELS ÚLTIMS DOS ANYS?															
Sí	239	117	122	21	47	69	53	49	0	96	0	143	0	0	
No	310	148	162	26	40	104	64	76	0	172	0	138	0	0	
Base La Torrassa i La Florida	640	305	335	61	115	195	128	141	0	320	0	320	0	0	
Ho coneix i ho ha utilitzat	239	117	122	21	47	69	53	49	0	<96	0	>143	0	0	
Ho coneix però no ho ha utilitzat	310	148	162	26	<40	104	64	76	0	172	0	138	0	0	
No ho coneix	91	40	51	14	>28	22	11	16	0	52	0	39	0	0	
Base Ha utilitzat el Mercat del Torrent Gornal	239	117	122	21	47	69	53	49	0	96	0	143	0	0	
P16-C.3. I COM EL VALORA EN UNA ESCALA DE 0 A10?															
1	1	0	1	0	0	0	1	0	0	0	0	1	0	0	
2	4	3	1	1	0	1	0	2	0	1	0	3	0	0	
3	3	2	1	0	0	2	1	0	0	1	0	2	0	0	
4	11	3	8	1	0	2	4	4	0	1	0	10	0	0	
5	25	9	16	2	1	8	8	6	0	6	0	19	0	0	
6	49	23	26	4	9	17	10	9	0	23	0	26	0	0	
7	57	32	25	6	13	16	15	7	0	23	0	34	0	0	
8	50	28	22	2	14	14	11	9	0	28	0	22	0	0	
9	17	6	11	3	4	2	0	>8	0	2	0	15	0	0	
10	16	8	8	2	5	5	2	2	0	8	0	8	0	0	
No sap	6	3	3	0	1	2	1	2	0	3	0	3	0	0	
Mitjana	6,84	6,92	6,76	6,90	7,57	6,72	6,40	6,74		7,10		6,66			
Desviació	1,72	1,67	1,77	1,97	1,28	1,68	1,66	1,95		1,49		1,85			
Casos	233	114	119	21	46	67	52	47	0	93	0	140	0	0	
Base La Torrassa i La Florida	640	305	335	61	115	195	128	141	0	320	0	320	0	0	
Suspès	19	8	11	2	0	5	6	6	0	<3	0	>16	0	0	
Aprovat	214	106	108	19	46	62	46	41	0	90	0	124	0	0	
NS/NC	6	3	3	0	1	2	1	2	0	3	0	3	0	0	
No ho ha utilitzat	310	148	162	26	<40	104	64	76	0	172	0	138	0	0	
No ho coneix	91	40	51	14	>28	22	11	16	0	52	0	39	0	0	
Suspès	19	8	11	2	0	5	6	6	0	<3	0	>16	0	0	
Bé	74	32	42	6	10	25	18	15	0	29	0	45	0	0	
Notable	107	60	47	8	27	30	26	16	0	51	0	56	0	0	
Excel·lent	33	14	19	5	9	7	2	10	0	10	0	23	0	0	
NS/NC	6	3	3	0	1	2	1	2	0	3	0	3	0	0	
No ho ha utilitzat	310	148	162	26	<40	104	64	76	0	172	0	138	0	0	
No ho coneix	91	40	51	14	>28	22	11	16	0	52	0	39	0	0	

Absoluts	Total		SEXE		EDAT					DISTRICTE DE RESIDÈNCIA					
	Home	Dona	18-24	25-34	35-49	50-64	65 i més	Districte I	Districte II	Districte III	Districte IV	Districte V	Districte VI		
Base La Torrassa i Collblanc	641	303	338	58	121	199	129	134	0	641	0	0	0	0	
P16-D.1. HA SENTIT A PARLAR DEL MERCAT DE COLLBLANC?															
Sí	640	302	338	58	120	199	129	134	0	640	0	0	0	0	
No	1	1	0	0	1	0	0	0	0	1	0	0	0	0	
Base Ha sentit a parlar del Mercat de Collblanc	640	302	338	58	120	199	129	134	0	640	0	0	0	0	
P16-D.2. I L'HA UTILITZAT ALGUNA VEGADA EN ELS ÚLTIMS DOS ANYS?															
Sí	569	267	302	52	93	182	117	125	0	569	0	0	0	0	
No	71	35	36	6	>27	17	12	9	0	71	0	0	0	0	
Base La Torrassa i Collblanc	641	303	338	58	121	199	129	134	0	641	0	0	0	0	
Ho coneix i ho ha utilitzat	569	267	302	52	93	182	117	125	0	569	0	0	0	0	
Ho coneix però no ho ha utilitzat	71	35	36	6	>27	17	12	9	0	71	0	0	0	0	
No ho coneix	1	1	0	0	1	0	0	0	0	1	0	0	0	0	
Base Ha utilitzat el Mercat de Collblanc	569	267	302	52	93	182	117	125	0	569	0	0	0	0	
P16-D.3. I COM EL VALORA EN UNA ESCALA DE 0 A10?															
0	1	0	1	0	0	0	0	1	0	1	0	0	0	0	
1	1	1	0	0	0	1	0	0	0	1	0	0	0	0	
3	4	2	2	0	1	1	1	1	0	4	0	0	0	0	
4	9	3	6	0	1	4	1	3	0	9	0	0	0	0	
5	31	15	16	0	6	8	7	10	0	31	0	0	0	0	
6	58	28	30	3	7	25	16	7	0	58	0	0	0	0	
7	100	57	43	>16	20	33	19	<12	0	100	0	0	0	0	
8	192	93	99	23	31	59	37	42	0	192	0	0	0	0	
9	90	37	53	4	12	29	20	25	0	90	0	0	0	0	
10	80	29	51	6	15	22	14	23	0	80	0	0	0	0	
No sap	3	2	1	0	0	0	2	1	0	3	0	0	0	0	
Mitjana	7,77	7,65	7,87	7,88	7,80	7,66	7,71	7,92		7,77					
Desviació	1,54	1,47	1,60	1,04	1,51	1,56	1,49	1,77		1,54					
Casos	566	265	301	52	93	182	115	124	0	566	0	0	0	0	
Base La Torrassa i Collblanc	641	303	338	58	121	199	129	134	0	641	0	0	0	0	
Suspès	15	6	9	0	2	6	2	5	0	15	0	0	0	0	
Aprovat	551	259	292	52	91	176	113	119	0	551	0	0	0	0	
NS/NC	3	2	1	0	0	0	2	1	0	3	0	0	0	0	
No ho ha utilitzat	71	35	36	6	>27	17	12	9	0	71	0	0	0	0	
No ho coneix	1	1	0	0	1	0	0	0	0	1	0	0	0	0	
Suspès	15	6	9	0	2	6	2	5	0	15	0	0	0	0	
Bé	89	43	46	3	13	33	23	17	0	89	0	0	0	0	
Notable	292	150	142	>39	51	92	56	54	0	292	0	0	0	0	
Excel·lent	170	66	104	10	27	51	34	>48	0	170	0	0	0	0	
NS/NC	3	2	1	0	0	0	2	1	0	3	0	0	0	0	
No ho ha utilitzat	71	35	36	6	>27	17	12	9	0	71	0	0	0	0	
No ho coneix	1	1	0	0	1	0	0	0	0	1	0	0	0	0	

Absoluts	Total		SEXE		EDAT					DISTRICTE DE RESIDÈNCIA					
	Home	Dona	18-24	25-34	35-49	50-64	65 i més	Districte I	Districte II	Districte III	Districte IV	Districte V	Districte VI		
Base Santa Eulàlia	322	153	169	26	51	101	73	71	0	0	322	0	0	0	
P16-E.1. HA SENTIT A PARLAR DEL MERCAT DE SANTA EULÀLIA?															
Sí	321	153	168	26	51	100	73	71	0	0	321	0	0	0	
No	1	0	1	0	0	1	0	0	0	0	1	0	0	0	
Base Ha sentit a parlar del Mercat de Santa Eulàlia	321	153	168	26	51	100	73	71	0	0	321	0	0	0	
P16-E.2. I L'HA UTILITZAT ALGUNA VEGADA EN ELS ÚLTIMS DOS ANYS?															
Sí	273	123	150	18	40	86	64	65	0	0	273	0	0	0	
No	48	30	18	>8	11	14	9	6	0	0	48	0	0	0	
Base Santa Eulàlia	322	153	169	26	51	101	73	71	0	0	322	0	0	0	
Ho coneix i ho ha utilitzat	273	123	150	18	40	86	64	65	0	0	273	0	0	0	
Ho coneix però no ho ha utilitzat	48	30	18	>8	11	14	9	6	0	0	48	0	0	0	
No ho coneix	1	0	1	0	0	1	0	0	0	0	1	0	0	0	
Base Ha utilitzat el Mercat de Santa Eulàlia	273	123	150	18	40	86	64	65	0	0	273	0	0	0	
P16-E.3. I COM EL VALORA EN UNA ESCALA DE 0 A10?															
0	1	0	1	0	0	0	0	1	0	0	1	0	0	0	
1	2	1	1	>1	0	0	1	0	0	0	2	0	0	0	
2	1	0	1	0	0	0	0	1	0	0	1	0	0	0	
3	1	1	0	0	0	0	0	1	0	0	1	0	0	0	
4	4	2	2	1	0	1	0	2	0	0	4	0	0	0	
5	21	8	13	1	2	6	7	5	0	0	21	0	0	0	
6	30	15	15	2	6	11	4	7	0	0	30	0	0	0	
7	67	29	38	4	15	19	16	13	0	0	67	0	0	0	
8	98	52	46	7	8	37	26	20	0	0	98	0	0	0	
9	24	8	16	1	5	7	5	6	0	0	24	0	0	0	
10	24	7	17	1	4	5	5	9	0	0	24	0	0	0	
Mitjana	7,39	7,34	7,43	6,94	7,50	7,47	7,42	7,31			7,39				
Desviació	1,58	1,43	1,70	2,04	1,32	1,26	1,53	1,99			1,58				
Casos	273	123	150	18	40	86	64	65	0	0	273	0	0	0	
Base Santa Eulàlia	322	153	169	26	51	101	73	71	0	0	322	0	0	0	
Suspès	9	4	5	2	0	1	1	>5	0	0	9	0	0	0	
Aprovat	264	119	145	16	40	85	63	60	0	0	264	0	0	0	
No ho ha utilitzat	48	30	18	>8	11	14	9	6	0	0	48	0	0	0	
No ho coneix	1	0	1	0	0	1	0	0	0	0	1	0	0	0	
Suspès	9	4	5	2	0	1	1	>5	0	0	9	0	0	0	
Bé	51	23	28	3	8	17	11	12	0	0	51	0	0	0	
Notable	165	81	84	11	23	56	42	33	0	0	165	0	0	0	
Excel·lent	48	15	33	2	9	12	10	15	0	0	48	0	0	0	
No ho ha utilitzat	48	30	18	>8	11	14	9	6	0	0	48	0	0	0	
No ho coneix	1	0	1	0	0	1	0	0	0	0	1	0	0	0	

Absoluts	Total		SEXE		EDAT					DISTRICTE DE RESIDÈNCIA					
			Home	Dona	18-24	25-34	35-49	50-64	65 i més	Districte I	Districte II	Districte III	Districte IV	Districte V	Districte VI
Base La Florida i Les Planes	641		310	331	64	111	189	133	144	0	0	0	641	0	0
P16-G.1. HA SENTIT A PARLAR DEL MERCAT DE LA FLORIDA?															
Sí	631		305	326	64	108	185	132	142	0	0	0	631	0	0
No	10		5	5	0	3	4	1	2	0	0	0	10	0	0
Base Ha sentit a parlar del Mercat de La Florida	631		305	326	64	108	185	132	142	0	0	0	631	0	0
P16-G.2. I L'HA UTILITZAT ALGUNA VEGADA EN ELS ÚLTIMS DOS ANYS?															
Sí	549		259	290	55	92	154	117	131	0	0	0	549	0	0
No	82		46	36	9	16	31	15	11	0	0	0	82	0	0
Base La Florida i Les Planes	641		310	331	64	111	189	133	144	0	0	0	641	0	0
Ho coneix i ho ha utilitzat	549		259	290	55	92	154	117	131	0	0	0	549	0	0
Ho coneix però no ho ha utilitzat	82		46	36	9	16	31	15	11	0	0	0	82	0	0
No ho coneix	10		5	5	0	3	4	1	2	0	0	0	10	0	0
Base Ha utilitzat el Mercat de La Florida	549		259	290	55	92	154	117	131	0	0	0	549	0	0
P16-G.3. I COM EL VALORA EN UNA ESCALA DE 0 A 10?															
1	1		1	0	>1	0	0	0	0	0	0	0	1	0	0
2	1		1	0	0	0	1	0	0	0	0	0	1	0	0
3	6		4	2	0	2	3	0	1	0	0	0	6	0	0
4	5		3	2	0	2	2	1	0	0	0	0	5	0	0
5	25		16	9	1	2	5	>11	6	0	0	0	25	0	0
6	32		18	14	6	3	9	6	8	0	0	0	32	0	0
7	70		33	37	8	17	22	8	15	0	0	0	70	0	0
8	162		87	75	>25	29	45	37	<26	0	0	0	162	0	0
9	83		41	42	5	13	26	17	22	0	0	0	83	0	0
10	158		<52	>106	9	23	40	36	>50	0	0	0	158	0	0
No sap	5		3	2	0	1	1	1	2	0	0	0	5	0	0
No contesta	1		0	1	0	0	0	0	1	0	0	0	1	0	0
Mitjana	8,23		7,93	8,50	7,87	8,13	8,14	8,28	8,53				8,23		
Desviació	1,62		1,69	1,51	1,55	1,61	1,68	1,61	1,57				1,62		
Casos	543		256	287	55	91	153	116	128	0	0	0	543	0	0
Base La Florida i Les Planes	641		310	331	64	111	189	133	144	0	0	0	641	0	0
Suspès	13		9	4	1	4	6	1	1	0	0	0	13	0	0
Aprovat	530		247	283	54	87	147	115	127	0	0	0	530	0	0
NS/NC	6		3	3	0	1	1	1	3	0	0	0	6	0	0
No ho ha utilitzat	82		46	36	9	16	31	15	11	0	0	0	82	0	0
No ho coneix	10		5	5	0	3	4	1	2	0	0	0	10	0	0
Suspès	13		9	4	1	4	6	1	1	0	0	0	13	0	0
Bé	57		34	23	7	5	14	17	14	0	0	0	57	0	0
Notable	232		120	112	>33	46	67	45	41	0	0	0	232	0	0
Excel·lent	241		<93	>148	<14	36	66	53	>72	0	0	0	241	0	0
NS/NC	6		3	3	0	1	1	1	3	0	0	0	6	0	0
No ho ha utilitzat	82		46	36	9	16	31	15	11	0	0	0	82	0	0
No ho coneix	10		5	5	0	3	4	1	2	0	0	0	10	0	0

Absoluts	Total		SEXE		EDAT					DISTRICTE DE RESIDÈNCIA					
	Home	Dona	18-24	25-34	35-49	50-64	65 i més	Districte I	Districte II	Districte III	Districte IV	Districte V	Districte VI		
Base Can Serra	320	150	170	22	39	83	65	111	0	0	0	0	320	0	
P16-H.1. HA SENTIT A PARLAR DEL MERCAT DE CAN SERRA?															
Sí	316	147	169	22	39	81	63	111	0	0	0	0	316	0	
No	4	3	1	0	0	2	2	0	0	0	0	0	4	0	
Base Ha sentit a parlar del Mercat de Can Serra	316	147	169	22	39	81	63	111	0	0	0	0	316	0	
P16-H.2. I L'HA UTILITZAT ALGUNA VEGADA EN ELS ÚLTIMS DOS ANYS?															
Sí	234	107	127	18	30	55	48	83	0	0	0	0	234	0	
No	82	40	42	4	9	26	15	28	0	0	0	0	82	0	
Base Can Serra	320	150	170	22	39	83	65	111	0	0	0	0	320	0	
Ho coneix i ho ha utilitzat	234	107	127	18	30	55	48	83	0	0	0	0	234	0	
Ho coneix però no ho ha utilitzat	82	40	42	4	9	26	15	28	0	0	0	0	82	0	
No ho coneix	4	3	1	0	0	2	2	0	0	0	0	0	4	0	
Base Ha utilitzat el Mercat de Can Serra	234	107	127	18	30	55	48	83	0	0	0	0	234	0	
P16-H.3. I COM EL VALORA EN UNA ESCALA DE 0 A 10?															
0	6	4	2	0	1	1	0	4	0	0	0	0	6	0	
1	2	1	1	0	0	1	1	0	0	0	0	0	2	0	
2	3	3	0	0	1	0	1	1	0	0	0	0	3	0	
3	10	4	6	0	1	4	3	2	0	0	0	0	10	0	
4	16	10	6	0	2	5	3	6	0	0	0	0	16	0	
5	29	13	16	2	4	8	6	9	0	0	0	0	29	0	
6	36	14	22	4	3	7	11	11	0	0	0	0	36	0	
7	42	22	20	5	5	8	10	14	0	0	0	0	42	0	
8	49	20	29	4	6	14	8	17	0	0	0	0	49	0	
9	23	12	11	2	4	5	2	10	0	0	0	0	23	0	
10	14	3	11	1	2	1	3	7	0	0	0	0	14	0	
No sap	4	1	3	0	1	1	0	2	0	0	0	0	4	0	
Mitjana	6,50	6,23	6,74	7,17	6,55	6,26	6,29	6,63					6,50		
Desviació	2,20	2,31	2,08	1,38	2,40	2,16	2,01	2,41					2,20		
Casos	230	106	124	18	29	54	48	81	0	0	0	0	230	0	
Base Can Serra	320	150	170	22	39	83	65	111	0	0	0	0	320	0	
Suspès	37	22	15	0	5	11	8	13	0	0	0	0	37	0	
Aprovat	193	84	109	18	24	43	40	68	0	0	0	0	193	0	
NS/NC	4	1	3	0	1	1	0	2	0	0	0	0	4	0	
No ho ha utilitzat	82	40	42	4	9	26	15	28	0	0	0	0	82	0	
No ho coneix	4	3	1	0	0	2	2	0	0	0	0	0	4	0	
Suspès	37	22	15	0	5	11	8	13	0	0	0	0	37	0	
Bé	65	27	38	6	7	15	17	20	0	0	0	0	65	0	
Notable	91	42	49	9	11	22	18	31	0	0	0	0	91	0	
Excel·lent	37	15	22	3	6	6	5	17	0	0	0	0	37	0	
NS/NC	4	1	3	0	1	1	0	2	0	0	0	0	4	0	
No ho ha utilitzat	82	40	42	4	9	26	15	28	0	0	0	0	82	0	
No ho coneix	4	3	1	0	0	2	2	0	0	0	0	0	4	0	

Absoluts	Total	SEXE		EDAT					DISTRICTE DE RESIDÈNCIA					
		Home	Dona	18-24	25-34	35-49	50-64	65 i més	Districte I	Districte II	Districte III	Districte IV	Districte V	Districte VI
Base Pubilla Cases	320	152	168	30	55	102	63	70	0	0	0	0	320	0
P16-I.1. HA SENTIT A PARLAR DEL MERCADILLO DE CAN VIDALET?														
Sí	304	143	161	29	54	96	58	67	0	0	0	0	304	0
No	16	9	7	1	1	6	5	3	0	0	0	0	16	0
Base Ha sentit a parlar del mercadillo de Can Vidalet	304	143	161	29	54	96	58	67	0	0	0	0	304	0
P16-I.2. I L'HA UTILITZAT ALGUNA VEGADA EN ELS ÚLTIMS DOS ANYS?														
Sí	218	99	119	20	37	69	47	45	0	0	0	0	218	0
No	86	44	42	9	17	27	11	22	0	0	0	0	86	0
Base Pubilla Cases	320	152	168	30	55	102	63	70	0	0	0	0	320	0
Ho coneix i ho ha utilitzat	218	99	119	20	37	69	47	45	0	0	0	0	218	0
Ho coneix però no ho ha utilitzat	86	44	42	9	17	27	11	22	0	0	0	0	86	0
No ho coneix	16	9	7	1	1	6	5	3	0	0	0	0	16	0
Base Ha utilitzat el mercadillo de Can Vidalet	218	99	119	20	37	69	47	45	0	0	0	0	218	0
P16-I.3. I COM EL VALORA EN UNA ESCALA DE 0 A 10?														
0	1	0	1	0	0	1	0	0	0	0	0	0	1	0
2	1	1	0	0	>1	0	0	0	0	0	0	0	1	0
3	1	1	0	0	0	0	0	1	0	0	0	0	1	0
4	10	4	6	2	1	3	2	2	0	0	0	0	10	0
5	23	9	14	3	3	6	5	6	0	0	0	0	23	0
6	35	18	17	2	4	16	9	4	0	0	0	0	35	0
7	47	18	29	5	9	16	8	9	0	0	0	0	47	0
8	57	25	32	3	13	16	15	10	0	0	0	0	57	0
9	23	11	12	2	2	6	6	7	0	0	0	0	23	0
10	17	10	7	3	4	5	0	5	0	0	0	0	17	0
No sap	2	1	1	0	0	0	>2	0	0	0	0	0	2	0
No contesta	1	1	0	0	0	0	0	1	0	0	0	0	1	0
Mitjana	7,13	7,21	7,06	7,10	7,30	6,99	7,04	7,30					7,13	
Desviació	1,68	1,73	1,65	1,92	1,70	1,72	1,40	1,81					1,68	
Casos	215	97	118	20	37	69	45	44	0	0	0	0	215	0
Base Pubilla Cases	320	152	168	30	55	102	63	70	0	0	0	0	320	0
Suspès	13	6	7	2	2	4	2	3	0	0	0	0	13	0
Aprovat	202	91	111	18	35	65	43	41	0	0	0	0	202	0
NS/NC	3	2	1	0	0	0	2	1	0	0	0	0	3	0
No ho ha utilitzat	86	44	42	9	17	27	11	22	0	0	0	0	86	0
No ho coneix	16	9	7	1	1	6	5	3	0	0	0	0	16	0
Suspès	13	6	7	2	2	4	2	3	0	0	0	0	13	0
Bé	58	27	31	5	7	22	14	10	0	0	0	0	58	0
Notable	104	43	61	8	22	32	23	19	0	0	0	0	104	0
Excel·lent	40	21	19	5	6	11	6	12	0	0	0	0	40	0
NS/NC	3	2	1	0	0	0	2	1	0	0	0	0	3	0
No ho ha utilitzat	86	44	42	9	17	27	11	22	0	0	0	0	86	0
No ho coneix	16	9	7	1	1	6	5	3	0	0	0	0	16	0

Absoluts	Total		SEXE		EDAT					DISTRICTE DE RESIDÈNCIA					
	Home	Dona	18-24	25-34	35-49	50-64	65 i més	Districte I	Districte II	Districte III	Districte IV	Districte V	Districte VI		
Base El Gornal i Bellvitge	570	279	291	45	69	169	119	168	0	0	0	0	0	570	
P16-J.1. HA SENTIT A PARLAR DEL MERCA-2 DE BELLVITGE?															
Sí	510	246	264	40	59	157	110	144	0	0	0	0	0	510	
No	60	33	27	5	10	12	9	24	0	0	0	0	0	60	
Base Ha sentit a parlar del Merca-2 de Bellvitge	510	246	264	40	59	157	110	144	0	0	0	0	0	510	
P16-J.2. I L'HA UTILITZAT ALGUNA VEGADA EN ELS ÚLTIMS DOS ANYS?															
Sí	426	199	227	34	49	127	87	129	0	0	0	0	0	426	
No	84	47	37	6	10	30	23	15	0	0	0	0	0	84	
Base El Gornal i Bellvitge	570	279	291	45	69	169	119	168	0	0	0	0	0	570	
Ho coneix i ho ha utilitzat	426	199	227	34	49	127	87	129	0	0	0	0	0	426	
Ho coneix però no ho ha utilitzat	84	47	37	6	10	30	23	<15	0	0	0	0	0	84	
No ho coneix	60	33	27	5	10	12	9	24	0	0	0	0	0	60	
Base Ha utilitzat el Merca-2 de Bellvitge	426	199	227	34	49	127	87	129	0	0	0	0	0	426	
P16-J.3. I COM EL VALORA EN UNA ESCALA DE 0 A 10?															
3	1	0	1	0	0	0	0	1	0	0	0	0	0	1	
4	2	2	0	0	0	1	0	1	0	0	0	0	0	2	
5	20	14	6	3	3	8	2	4	0	0	0	0	0	20	
6	45	28	17	1	6	15	7	16	0	0	0	0	0	45	
7	93	45	48	6	17	23	19	28	0	0	0	0	0	93	
8	131	59	72	8	14	40	32	37	0	0	0	0	0	131	
9	59	27	32	>10	3	17	14	15	0	0	0	0	0	59	
10	63	<17	>46	6	6	19	10	22	0	0	0	0	0	63	
No sap	11	7	4	0	0	4	3	4	0	0	0	0	0	11	
No contesta	1	0	1	0	0	0	0	1	0	0	0	0	0	1	
Mitjana	7,83	7,53	8,09	8,15	7,53	7,79	7,94	7,82						7,83	
Desviació	1,40	1,39	1,36	1,46	1,32	1,46	1,20	1,48						1,40	
Casos	414	192	222	34	49	123	84	124	0	0	0	0	0	414	
Base El Gornal i Bellvitge	570	279	291	45	69	169	119	168	0	0	0	0	0	570	
Suspès	3	2	1	0	0	1	0	2	0	0	0	0	0	3	
Aprovat	411	190	221	34	49	122	84	122	0	0	0	0	0	411	
NS/NC	12	7	5	0	0	4	3	5	0	0	0	0	0	12	
No ho ha utilitzat	84	47	37	6	10	30	23	<15	0	0	0	0	0	84	
No ho coneix	60	33	27	5	10	12	9	24	0	0	0	0	0	60	
Suspès	3	2	1	0	0	1	0	2	0	0	0	0	0	3	
Bé	65	42	23	4	9	23	9	20	0	0	0	0	0	65	
Notable	224	104	120	14	31	63	51	65	0	0	0	0	0	224	
Excel·lent	122	<44	>78	>16	9	36	24	37	0	0	0	0	0	122	
NS/NC	12	7	5	0	0	4	3	5	0	0	0	0	0	12	
No ho ha utilitzat	84	47	37	6	10	30	23	<15	0	0	0	0	0	84	
No ho coneix	60	33	27	5	10	12	9	24	0	0	0	0	0	60	

Absoluts	Total	SEXE		EDAT					DISTRICTE DE RESIDÈNCIA					
		Home	Dona	18-24	25-34	35-49	50-64	65 i més	Districte I	Districte II	Districte III	Districte IV	Districte V	Districte VI
Base Centre	321	149	172	23	45	93	78	82	321	0	0	0	0	0
P16-K.1. HA SENTIT A PARLAR DE LA BIBLIOTECA DE CAN SUMARRO?														
Sí	312	146	166	23	40	92	78	79	312	0	0	0	0	0
No	9	3	6	0	>5	1	0	3	9	0	0	0	0	0
Base Ha sentit a parlar de la biblioteca de Can Sumarro	312	146	166	23	40	92	78	79	312	0	0	0	0	0
P16-K.2. I L'HA UTILITZAT ALGUNA VEGADA EN ELS ÚLTIMS DOS ANYS?														
Sí	182	86	96	17	26	59	41	39	182	0	0	0	0	0
No	130	60	70	6	14	33	37	40	130	0	0	0	0	0
Base Centre	321	149	172	23	45	93	78	82	321	0	0	0	0	0
Ho coneix i ho ha utilitzat	182	86	96	17	26	59	41	39	182	0	0	0	0	0
Ho coneix però no ho ha utilitzat	130	60	70	6	14	33	37	40	130	0	0	0	0	0
No ho coneix	9	3	6	0	>5	1	0	3	9	0	0	0	0	0
Base Ha utilitzat la biblioteca de Can Sumarro	182	86	96	17	26	59	41	39	182	0	0	0	0	0
P16-K.3. I COM LA VALORA EN UNA ESCALA DE 0 A10?														
2	1	0	1	>1	0	0	0	0	1	0	0	0	0	0
3	1	0	1	0	>1	0	0	0	1	0	0	0	0	0
4	1	0	1	>1	0	0	0	0	1	0	0	0	0	0
5	5	1	4	>2	0	1	2	0	5	0	0	0	0	0
6	10	5	5	0	1	3	3	3	10	0	0	0	0	0
7	29	14	15	4	3	9	7	6	29	0	0	0	0	0
8	58	31	27	2	5	26	15	10	58	0	0	0	0	0
9	44	23	21	3	9	12	12	8	44	0	0	0	0	0
10	32	11	21	3	7	8	2	>12	32	0	0	0	0	0
No sap	1	1	0	>1	0	0	0	0	1	0	0	0	0	0
Mitjana	8,16	8,21	8,11	7,31	8,50	8,17	7,93	8,51	8,16					
Desviació	1,41	1,12	1,63	2,33	1,58	1,12	1,19	1,30	1,41					
Casos	181	85	96	16	26	59	41	39	181	0	0	0	0	0
Base Centre	321	149	172	23	45	93	78	82	321	0	0	0	0	0
Suspès	3	0	3	>2	1	0	0	0	3	0	0	0	0	0
Aprovat	178	85	93	14	25	59	41	39	178	0	0	0	0	0
NS/NC	1	1	0	>1	0	0	0	0	1	0	0	0	0	0
No ho ha utilitzat	130	60	70	6	14	33	37	40	130	0	0	0	0	0
No ho coneix	9	3	6	0	>5	1	0	3	9	0	0	0	0	0
Suspès	3	0	3	>2	1	0	0	0	3	0	0	0	0	0
Bé	15	6	9	2	1	4	5	3	15	0	0	0	0	0
Notable	87	45	42	6	8	35	22	16	87	0	0	0	0	0
Excel·lent	76	34	42	6	16	20	14	20	76	0	0	0	0	0
NS/NC	1	1	0	>1	0	0	0	0	1	0	0	0	0	0
No ho ha utilitzat	130	60	70	6	14	33	37	40	130	0	0	0	0	0
No ho coneix	9	3	6	0	>5	1	0	3	9	0	0	0	0	0

Absoluts	Total	SEXE		EDAT					DISTRICTE DE RESIDÈNCIA					
		Home	Dona	18-24	25-34	35-49	50-64	65 i més	Districte I	Districte II	Districte III	Districte IV	Districte V	Districte VI
Base Sant Josep	320	153	167	25	44	92	75	84	320	0	0	0	0	0
P16-L.1. HA SENTIT A PARLAR DE LA BIBLIOTECA TECLA SALA?														
Sí	318	152	166	25	43	92	75	83	318	0	0	0	0	0
No	2	1	1	0	1	0	0	1	2	0	0	0	0	0
Base Ha sentit a parlar de la biblioteca Tecla Sala	318	152	166	25	43	92	75	83	318	0	0	0	0	0
P16-L.2. I L'HA UTILITZAT ALGUNA VEGADA EN ELS ÚLTIMS DOS ANYS?														
Sí	173	75	98	>22	27	59	34	<31	173	0	0	0	0	0
No	145	77	68	<3	16	33	41	>52	145	0	0	0	0	0
Base Sant Josep	320	153	167	25	44	92	75	84	320	0	0	0	0	0
Ho coneix i ho ha utilitzat	173	75	98	>22	27	59	34	<31	173	0	0	0	0	0
Ho coneix però no ho ha utilitzat	145	77	68	<3	16	33	41	>52	145	0	0	0	0	0
No ho coneix	2	1	1	0	1	0	0	1	2	0	0	0	0	0
Base Ha utilitzat la biblioteca Tecla Sala	173	75	98	22	27	59	34	31	173	0	0	0	0	0
P16-L.3. I COM LA VALORA EN UNA ESCALA DE 0 A 10?														
5	1	0	1	0	0	0	1	0	1	0	0	0	0	0
6	4	2	2	1	1	0	2	0	4	0	0	0	0	0
7	17	9	8	2	2	9	4	0	17	0	0	0	0	0
8	60	24	36	7	15	18	9	11	60	0	0	0	0	0
9	54	28	26	5	7	19	12	11	54	0	0	0	0	0
10	33	11	22	5	2	12	6	8	33	0	0	0	0	0
No sap	4	1	3	>2	0	1	0	1	4	0	0	0	0	0
Mitjana	8,54	8,50	8,58	8,55	8,26	8,59	8,38	8,90	8,54					
Desviació	1,03	0,98	1,07	1,15	0,86	0,99	1,26	0,80	1,03					
Casos	169	74	95	20	27	58	34	30	169	0	0	0	0	0
Base Sant Josep	320	153	167	25	44	92	75	84	320	0	0	0	0	0
Aprovat	169	74	95	20	27	58	34	<30	169	0	0	0	0	0
NS/NC	4	1	3	>2	0	1	0	1	4	0	0	0	0	0
No ho ha utilitzat	145	77	68	<3	16	33	41	>52	145	0	0	0	0	0
No ho coneix	2	1	1	0	1	0	0	1	2	0	0	0	0	0
Bé	5	2	3	1	1	0	3	0	5	0	0	0	0	0
Notable	77	33	44	9	>17	27	13	<11	77	0	0	0	0	0
Excel·lent	87	39	48	10	9	31	18	19	87	0	0	0	0	0
NS/NC	4	1	3	>2	0	1	0	1	4	0	0	0	0	0
No ho ha utilitzat	145	77	68	<3	16	33	41	>52	145	0	0	0	0	0
No ho coneix	2	1	1	0	1	0	0	1	2	0	0	0	0	0

Absoluts	Total	SEXE		EDAT					DISTRICTE DE RESIDÈNCIA					
		Home	Dona	18-24	25-34	35-49	50-64	65 i més	Districte I	Districte II	Districte III	Districte IV	Districte V	Districte VI
Base La Torrassa i Collblanc	641	303	338	58	121	199	129	134	0	641	0	0	0	0
P16-M.1. HA SENTIT A PARLAR DE LA BIBLIOTECA JOSEP JANÉS?														
Sí	495	220	275	47	93	152	105	98	0	495	0	0	0	0
No	146	83	63	11	28	47	24	36	0	146	0	0	0	0
Base Ha sentit a parlar de la biblioteca Josep Janés	495	220	275	47	93	152	105	98	0	495	0	0	0	0
P16-M.2. I L'HA UTILITZAT ALGUNA VEGADA EN ELS ÚLTIMS DOS ANYS?														
Sí	230	98	132	>32	45	75	47	<31	0	230	0	0	0	0
No	265	122	143	<15	48	77	58	>67	0	265	0	0	0	0
Base La Torrassa i Collblanc	641	303	338	58	121	199	129	134	0	641	0	0	0	0
Ho coneix i ho ha utilitzat	230	98	132	>32	45	75	47	<31	0	230	0	0	0	0
Ho coneix però no ho ha utilitzat	265	122	143	15	48	77	58	67	0	265	0	0	0	0
No ho coneix	146	83	63	11	28	47	24	36	0	146	0	0	0	0
Base Ha utilitzat la biblioteca Josep Janés	230	98	132	32	45	75	47	31	0	230	0	0	0	0
P16-M.3. I COM LA VALORA EN UNA ESCALA DE 0 A 10?														
3	1	0	1	0	0	1	0	0	0	1	0	0	0	0
5	6	2	4	0	1	3	0	2	0	6	0	0	0	0
6	13	8	5	4	5	2	2	0	0	13	0	0	0	0
7	49	25	24	9	7	14	14	5	0	49	0	0	0	0
8	73	34	39	8	14	29	18	4	0	73	0	0	0	0
9	48	15	33	7	10	11	10	10	0	48	0	0	0	0
10	38	13	25	3	8	14	3	>10	0	38	0	0	0	0
No sap	2	1	1	1	0	1	0	0	0	2	0	0	0	0
Mitjana	8,11	7,94	8,24	7,87	8,13	8,09	7,96	8,61		8,11				
Desviació	1,29	1,21	1,33	1,20	1,32	1,39	0,98	1,43		1,29				
Casos	228	97	131	31	45	74	47	31	0	228	0	0	0	0
Base La Torrassa i Collblanc	641	303	338	58	121	199	129	134	0	641	0	0	0	0
Suspès	1	0	1	0	0	1	0	0	0	1	0	0	0	0
Aprovat	227	97	130	>31	45	73	47	<31	0	227	0	0	0	0
NS/NC	2	1	1	1	0	1	0	0	0	2	0	0	0	0
No ho ha utilitzat	265	122	143	15	48	77	58	67	0	265	0	0	0	0
No ho coneix	146	83	63	11	28	47	24	36	0	146	0	0	0	0
Suspès	1	0	1	0	0	1	0	0	0	1	0	0	0	0
Bé	19	10	9	4	6	5	2	2	0	19	0	0	0	0
Notable	122	59	63	17	21	43	32	<9	0	122	0	0	0	0
Excel·lent	86	<28	58	10	18	25	13	20	0	86	0	0	0	0
NS/NC	2	1	1	1	0	1	0	0	0	2	0	0	0	0
No ho ha utilitzat	265	122	143	15	48	77	58	67	0	265	0	0	0	0
No ho coneix	146	83	63	11	28	47	24	36	0	146	0	0	0	0

Absoluts	Total		SEXE		EDAT					DISTRICTE DE RESIDÈNCIA					
	Home	Dona	18-24	25-34	35-49	50-64	65 i més	Districte I	Districte II	Districte III	Districte IV	Districte V	Districte VI		
Base Santa Eulàlia, Granvia Sud i el Gornal	772	371	401	62	116	241	173	180	0	0	522	0	0	250	
P16-N.1. HA SENTIT A PARLAR DE LA BIBLIOTECA DE LA PLAÇA EUROPA?															
Sí	560	255	305	49	86	173	128	124	0	0	369	0	0	191	
No	212	116	96	13	30	68	45	56	0	0	153	0	0	59	
Base Ha sentit a parlar de la biblioteca de la Plaça Europa	560	255	305	49	86	173	128	124	0	0	369	0	0	191	
P16-N.2. I L'HA UTILITZAT ALGUNA VEGADA EN ELS ÚLTIMS DOS ANYS?															
Sí	251	114	137	>32	39	>96	47	<37	0	0	166	0	0	85	
No	309	141	168	17	47	77	81	>87	0	0	203	0	0	106	
Base Santa Eulàlia, Granvia Sud i el Gornal	772	371	401	62	116	241	173	180	0	0	522	0	0	250	
Ho coneix i ho ha utilitzat	251	114	137	>32	39	>96	47	<37	0	0	166	0	0	85	
Ho coneix però no ho ha utilitzat	309	141	168	17	47	<77	81	87	0	0	203	0	0	106	
No ho coneix	212	116	96	13	30	68	45	56	0	0	153	0	0	59	
Base Ha utilitzat la biblioteca de la Plaça Europa	251	114	137	32	39	96	47	37	0	0	166	0	0	85	
P16-N.3. I COM LA VALORA EN UNA ESCALA DE 0 A 10?															
2	1	1	0	0	>1	0	0	0	0	0	1	0	0	0	
3	4	3	1	1	0	2	0	1	0	0	3	0	0	1	
4	2	1	1	1	0	0	1	0	0	0	2	0	0	0	
5	11	5	6	3	4	1	3	0	0	0	7	0	0	4	
6	17	9	8	5	3	3	2	4	0	0	11	0	0	6	
7	36	>25	11	5	4	15	6	6	0	0	29	0	0	7	
8	91	37	54	10	12	37	21	11	0	0	57	0	0	34	
9	41	17	24	4	3	18	10	6	0	0	27	0	0	14	
10	47	15	32	3	12	19	4	9	0	0	29	0	0	18	
No sap	1	1	0	0	0	1	0	0	0	0	0	0	0	1	
Mitjana	7,99	7,68	8,25	7,28	7,97	8,23	7,89	8,14			7,90			8,17	
Desviació	1,55	1,63	1,44	1,73	1,91	1,36	1,34	1,57			1,60			1,45	
Casos	250	113	137	32	39	95	47	37	0	0	166	0	0	84	
Base Santa Eulàlia, Granvia Sud i el Gornal	772	371	401	62	116	241	173	180	0	0	522	0	0	250	
Suspès	7	5	2	2	1	2	1	1	0	0	6	0	0	1	
Aprovat	243	108	135	>30	38	>93	46	<36	0	0	160	0	0	83	
NS/NC	1	1	0	0	0	1	0	0	0	0	0	0	0	1	
No ho ha utilitzat	309	141	168	17	47	<77	81	87	0	0	203	0	0	106	
No ho coneix	212	116	96	13	30	68	45	56	0	0	153	0	0	59	
Suspès	7	5	2	2	1	2	1	1	0	0	6	0	0	1	
Bé	28	14	14	>8	7	4	5	4	0	0	18	0	0	10	
Notable	127	62	65	15	16	>52	27	<17	0	0	86	0	0	41	
Excel·lent	88	32	56	7	15	37	14	15	0	0	56	0	0	32	
NS/NC	1	1	0	0	0	1	0	0	0	0	0	0	0	1	
No ho ha utilitzat	309	141	168	17	47	<77	81	87	0	0	203	0	0	106	
No ho coneix	212	116	96	13	30	68	45	56	0	0	153	0	0	59	

Absoluts	Total	SEXE		EDAT					DISTRICTE DE RESIDÈNCIA					
		Home	Dona	18-24	25-34	35-49	50-64	65 i més	Districte I	Districte II	Districte III	Districte IV	Districte V	Districte VI
Base La Florida	320	153	167	31	54	95	64	76	0	0	0	320	0	0
P16-O.1. HA SENTIT A PARLAR DE LA BIBLIOTECA DE LA FLORIDA?														
Sí	292	140	152	28	51	86	58	69	0	0	0	292	0	0
No	28	13	15	3	3	9	6	7	0	0	0	28	0	0
Base Ha sentit a parlar de la biblioteca de La Florida	292	140	152	28	51	86	58	69	0	0	0	292	0	0
P16-O.2. I L'HA UTILITZAT ALGUNA VEGADA EN ELS ÚLTIMS DOS ANYS?														
Sí	128	64	64	18	27	39	22	22	0	0	0	128	0	0
No	164	76	88	10	24	47	36	47	0	0	0	164	0	0
Base La Florida	320	153	167	31	54	95	64	76	0	0	0	320	0	0
Ho coneix i ho ha utilitzat	128	64	64	18	27	39	22	22	0	0	0	128	0	0
Ho coneix però no ho ha utilitzat	164	76	88	10	24	47	36	47	0	0	0	164	0	0
No ho coneix	28	13	15	3	3	9	6	7	0	0	0	28	0	0
Base Ha utilitzat la biblioteca de La Florida	128	64	64	18	27	39	22	22	0	0	0	128	0	0
P16-O.3. I COM LA VALORA EN UNA ESCALA DE 0 A 10?														
0	1	1	0	0	1	0	0	0	0	0	0	1	0	0
2	1	1	0	>1	0	0	0	0	0	0	0	1	0	0
4	1	1	0	0	1	0	0	0	0	0	0	1	0	0
5	8	4	4	2	2	2	0	2	0	0	0	8	0	0
6	9	6	3	2	0	3	>4	0	0	0	0	9	0	0
7	30	15	15	4	8	8	7	3	0	0	0	30	0	0
8	34	13	21	5	7	14	2	6	0	0	0	34	0	0
9	17	13	4	1	2	4	6	4	0	0	0	17	0	0
10	25	9	16	3	5	8	3	6	0	0	0	25	0	0
No sap	2	1	1	0	1	0	0	1	0	0	0	2	0	0
Mitjana	7,82	7,59	8,05	7,28	7,46	8,00	7,86	8,33				7,82		
Desviació	1,71	1,92	1,45	2,02	2,20	1,40	1,39	1,53				1,71		
Casos	126	63	63	18	26	39	22	21	0	0	0	126	0	0
Base La Florida	320	153	167	31	54	95	64	76	0	0	0	320	0	0
Suspès	3	3	0	1	>2	0	0	0	0	0	0	3	0	0
Aprovat	123	60	63	17	24	39	22	21	0	0	0	123	0	0
NS/NC	2	1	1	0	1	0	0	1	0	0	0	2	0	0
No ho ha utilitzat	164	76	88	10	24	47	36	47	0	0	0	164	0	0
No ho coneix	28	13	15	3	3	9	6	7	0	0	0	28	0	0
Suspès	3	3	0	1	>2	0	0	0	0	0	0	3	0	0
Bé	17	10	7	4	2	5	4	2	0	0	0	17	0	0
Notable	64	28	36	9	15	22	9	9	0	0	0	64	0	0
Excel·lent	42	22	20	4	7	12	9	10	0	0	0	42	0	0
NS/NC	2	1	1	0	1	0	0	1	0	0	0	2	0	0
No ho ha utilitzat	164	76	88	10	24	47	36	47	0	0	0	164	0	0
No ho coneix	28	13	15	3	3	9	6	7	0	0	0	28	0	0

Absoluts	Total	SEXE		EDAT					DISTRICTE DE RESIDÈNCIA					
		Home	Dona	18-24	25-34	35-49	50-64	65 i més	Districte I	Districte II	Districte III	Districte IV	Districte V	Districte VI
Base Les Planes	321	157	164	33	57	94	69	68	0	0	0	321	0	0
P16-P.1. HA SENTIT A PARLAR DE L'EQUIPAMENT ANA DÍAZ RICO?														
Sí	63	26	37	7	11	21	11	13	0	0	0	63	0	0
No	258	131	127	26	46	73	58	55	0	0	0	258	0	0
Base Ha sentit a parlar de l'equipament Ana Díaz Rico	63	26	37	7	11	21	11	13	0	0	0	63	0	0
P16-P.2. I L'HA UTILITZAT ALGUNA VEGADA EN ELS ÚLTIMS DOS ANYS?														
Sí	22	9	13	3	4	6	3	6	0	0	0	22	0	0
No	41	17	24	4	7	15	8	7	0	0	0	41	0	0
Base Les Planes	321	157	164	33	57	94	69	68	0	0	0	321	0	0
Ho coneix i ho ha utilitzat	22	9	13	3	4	6	3	6	0	0	0	22	0	0
Ho coneix però no ho ha utilitzat	41	17	24	4	7	15	8	7	0	0	0	41	0	0
No ho coneix	258	131	127	26	46	73	58	55	0	0	0	258	0	0
Base Ha utilitzat l'equipament Ana Díaz Rico	22	9	13	3	4	6	3	6	0	0	0	22	0	0
P16-P.3. I COM EL VALORA EN UNA ESCALA DE 0 A 10?														
5	1	0	1	0	0	0	0	1	0	0	0	1	0	0
7	6	3	3	2	1	0	1	2	0	0	0	6	0	0
8	2	0	2	0	0	>2	0	0	0	0	0	2	0	0
9	2	1	1	0	0	>2	0	0	0	0	0	2	0	0
10	10	4	6	1	2	2	2	3	0	0	0	10	0	0
No sap	1	1	0	0	1	0	0	0	0	0	0	1	0	0
Mitjana	8,62	8,75	8,54	8,00	9,00	9,00	9,00	8,17				8,62		
Desviació	1,56	1,49	1,66	1,73	1,73	0,89	1,73	2,14				1,56		
Casos	21	8	13	3	3	6	3	6	0	0	0	21	0	0
Base Les Planes	321	157	164	33	57	94	69	68	0	0	0	321	0	0
Aprovat	21	8	13	3	3	6	3	6	0	0	0	21	0	0
NS/NC	1	1	0	0	1	0	0	0	0	0	0	1	0	0
No ho ha utilitzat	41	17	24	4	7	15	8	7	0	0	0	41	0	0
No ho coneix	258	131	127	26	46	73	58	55	0	0	0	258	0	0
Bé	1	0	1	0	0	0	0	1	0	0	0	1	0	0
Notable	8	3	5	2	1	2	1	2	0	0	0	8	0	0
Excel·lent	12	5	7	1	2	4	2	3	0	0	0	12	0	0
NS/NC	1	1	0	0	1	0	0	0	0	0	0	1	0	0
No ho ha utilitzat	41	17	24	4	7	15	8	7	0	0	0	41	0	0
No ho coneix	258	131	127	26	46	73	58	55	0	0	0	258	0	0

Absoluts	Total	SEXE		EDAT					DISTRICTE DE RESIDÈNCIA					
		Home	Dona	18-24	25-34	35-49	50-64	65 i més	Districte I	Districte II	Districte III	Districte IV	Districte V	Districte VI
Base Pubilla Cases	320	152	168	30	55	102	63	70	0	0	0	0	320	0
P16-Q.1. HA SENTIT A PARLAR DE LA BIBLIOTECA LA BÒBILA?														
Sí	303	143	160	29	52	97	62	63	0	0	0	0	303	0
No	17	9	8	1	3	5	1	7	0	0	0	0	17	0
Base Ha sentit a parlar de la biblioteca La Bòbila	303	143	160	29	52	97	62	63	0	0	0	0	303	0
P16-Q.2. I L'HA UTILITZAT ALGUNA VEGADA EN ELS ÚLTIMS DOS ANYS?														
Sí	145	67	78	16	32	44	29	24	0	0	0	0	145	0
No	158	76	82	13	20	53	33	39	0	0	0	0	158	0
Base Pubilla Cases	320	152	168	30	55	102	63	70	0	0	0	0	320	0
Ho coneix i ho ha utilitzat	145	67	78	16	32	44	29	24	0	0	0	0	145	0
Ho coneix però no ho ha utilitzat	158	76	82	13	20	53	33	39	0	0	0	0	158	0
No ho coneix	17	9	8	1	3	5	1	7	0	0	0	0	17	0
Base Ha utilitzat la biblioteca La Bòbila	145	67	78	16	32	44	29	24	0	0	0	0	145	0
P16-Q.3. I COM LA VALORA EN UNA ESCALA DE 0 A 10?														
0	1	0	1	>1	0	0	0	0	0	0	0	0	1	0
3	1	1	0	>1	0	0	0	0	0	0	0	0	1	0
4	1	1	0	0	0	0	0	>1	0	0	0	0	1	0
5	4	1	3	0	0	2	1	1	0	0	0	0	4	0
6	8	3	5	1	1	3	2	1	0	0	0	0	8	0
7	24	15	9	3	5	10	5	1	0	0	0	0	24	0
8	41	17	24	3	10	12	10	6	0	0	0	0	41	0
9	40	18	22	5	10	10	8	7	0	0	0	0	40	0
10	24	10	14	2	6	7	2	7	0	0	0	0	24	0
No sap	1	1	0	0	0	0	1	0	0	0	0	0	1	0
Mitjana	8,13	8,08	8,18	7,44	8,47	8,05	8,00	8,46					8,13	
Desviació	1,52	1,44	1,59	2,63	1,08	1,35	1,19	1,61					1,52	
Casos	144	66	78	16	32	44	28	24	0	0	0	0	144	0
Base Pubilla Cases	320	152	168	30	55	102	63	70	0	0	0	0	320	0
Suspès	3	2	1	>2	0	0	0	1	0	0	0	0	3	0
Aprovat	141	64	77	14	32	44	28	23	0	0	0	0	141	0
NS/NC	1	1	0	0	0	0	1	0	0	0	0	0	1	0
No ho ha utilitzat	158	76	82	13	20	53	33	39	0	0	0	0	158	0
No ho coneix	17	9	8	1	3	5	1	7	0	0	0	0	17	0
Suspès	3	2	1	>2	0	0	0	1	0	0	0	0	3	0
Bé	12	4	8	1	1	5	3	2	0	0	0	0	12	0
Notable	65	32	33	6	15	22	15	7	0	0	0	0	65	0
Excel·lent	64	28	36	7	16	17	10	14	0	0	0	0	64	0
NS/NC	1	1	0	0	0	0	1	0	0	0	0	0	1	0
No ho ha utilitzat	158	76	82	13	20	53	33	39	0	0	0	0	158	0
No ho coneix	17	9	8	1	3	5	1	7	0	0	0	0	17	0

Absoluts	Total	SEXE		EDAT					DISTRICTE DE RESIDÈNCIA					
		Home	Dona	18-24	25-34	35-49	50-64	65 i més	Districte I	Districte II	Districte III	Districte IV	Districte V	Districte VI
Base Bellvitge	320	157	163	24	35	91	63	107	0	0	0	0	0	320
P16-R.1. HA SENTIT A PARLAR DE LA BIBLIOTECA DE BELLVITGE?														
Sí	312	154	158	24	34	90	62	102	0	0	0	0	0	312
No	8	3	5	0	1	1	1	5	0	0	0	0	0	8
Base Ha sentit a parlar de la biblioteca de Bellvitge	312	154	158	24	34	90	62	102	0	0	0	0	0	312
P16-R.2. I L'HA UTILITZAT ALGUNA VEGADA EN ELS ÚLTIMS DOS ANYS?														
Sí	214	106	108	21	20	77	35	61	0	0	0	0	0	214
No	98	48	50	3	14	<13	27	41	0	0	0	0	0	98
Base Bellvitge	320	157	163	24	35	91	63	107	0	0	0	0	0	320
Ho coneix i ho ha utilitzat	214	106	108	21	20	>77	35	61	0	0	0	0	0	214
Ho coneix però no ho ha utilitzat	98	48	50	3	14	<13	27	41	0	0	0	0	0	98
No ho coneix	8	3	5	0	1	1	1	5	0	0	0	0	0	8
Base Ha utilitzat la biblioteca de Bellvitge	214	106	108	21	20	77	35	61	0	0	0	0	0	214
P16-R.3. I COM LA VALORA EN UNA ESCALA DE 0 A 10?														
1	1	1	0	0	0	0	0	1	0	0	0	0	0	1
4	1	1	0	0	>1	0	0	0	0	0	0	0	0	1
5	3	2	1	1	0	2	0	0	0	0	0	0	0	3
6	6	3	3	2	0	2	2	0	0	0	0	0	0	6
7	16	7	9	3	0	10	1	2	0	0	0	0	0	16
8	76	40	36	4	10	32	11	19	0	0	0	0	0	76
9	49	25	24	4	5	16	11	13	0	0	0	0	0	49
10	62	27	35	7	4	15	10	>26	0	0	0	0	0	62
Mitjana	8,58	8,46	8,70	8,38	8,45	8,34	8,74	8,92						8,58
Desviació	1,29	1,42	1,15	1,56	1,32	1,17	1,09	1,39						1,29
Casos	214	106	108	21	20	77	35	61	0	0	0	0	0	214
Base Bellvitge	320	157	163	24	35	91	63	107	0	0	0	0	0	320
Suspès	2	2	0	0	1	0	0	1	0	0	0	0	0	2
Aprovat	212	104	108	21	19	>77	35	60	0	0	0	0	0	212
No ho ha utilitzat	98	48	50	3	14	<13	27	41	0	0	0	0	0	98
No ho coneix	8	3	5	0	1	1	1	5	0	0	0	0	0	8
Suspès	2	2	0	0	1	0	0	1	0	0	0	0	0	2
Bé	9	5	4	>3	0	4	2	0	0	0	0	0	0	9
Notable	92	47	45	7	10	>42	12	21	0	0	0	0	0	92
Excel·lent	111	52	59	11	9	31	21	39	0	0	0	0	0	111
No ho ha utilitzat	98	48	50	3	14	<13	27	41	0	0	0	0	0	98
No ho coneix	8	3	5	0	1	1	1	5	0	0	0	0	0	8

Absoluts	Total		SEXE		EDAT					DISTRICTE DE RESIDÈNCIA					
	Home	Dona	18-24	25-34	35-49	50-64	65 i més	Districte I	Districte II	Districte III	Districte IV	Districte V	Districte VI		
Base Centre	321	149	172	23	45	93	78	82	321	0	0	0	0	0	
P16-S.1. HA SENTIT A PARLAR DE LA PLAÇA LLUÍS COMPANYS?															
Sí	255	118	137	19	33	74	61	68	255	0	0	0	0	0	
No	66	31	35	4	12	19	17	14	66	0	0	0	0	0	
Base Ha sentit a parlar de la plaça Lluís Companys	255	118	137	19	33	74	61	68	255	0	0	0	0	0	
P16-S.2. I L'HA UTILITZAT ALGUNA VEGADA EN ELS ÚLTIMS DOS ANYS?															
Sí	192	89	103	15	24	57	48	48	192	0	0	0	0	0	
No	57	26	31	4	9	15	11	18	57	0	0	0	0	0	
No sap	6	3	3	0	0	2	2	2	6	0	0	0	0	0	
Base Centre	321	149	172	23	45	93	78	82	321	0	0	0	0	0	
Ho coneix i ho ha utilitzat	192	89	103	15	24	57	48	48	192	0	0	0	0	0	
Ho coneix però no ho ha utilitzat	63	29	34	4	9	17	13	20	63	0	0	0	0	0	
No ho coneix	66	31	35	4	12	19	17	14	66	0	0	0	0	0	
Base Ha utilitzat la plaça Lluís Companys	192	89	103	15	24	57	48	48	192	0	0	0	0	0	
P16-S.3. I COM LA VALORA EN UNA ESCALA DE 0 A 10?															
0	1	0	1	0	0	1	0	0	1	0	0	0	0	0	
2	1	1	0	0	0	1	0	0	1	0	0	0	0	0	
3	1	1	0	0	0	1	0	0	1	0	0	0	0	0	
4	2	1	1	0	0	1	1	0	2	0	0	0	0	0	
5	22	15	7	2	0	9	7	4	22	0	0	0	0	0	
6	34	18	16	1	6	8	8	11	34	0	0	0	0	0	
7	51	22	29	4	8	14	15	10	51	0	0	0	0	0	
8	48	17	31	4	6	16	10	12	48	0	0	0	0	0	
9	15	6	9	0	3	2	5	5	15	0	0	0	0	0	
10	16	7	9	3	1	4	2	6	16	0	0	0	0	0	
No sap	1	1	0	>1	0	0	0	0	1	0	0	0	0	0	
Mitjana	7,14	6,89	7,35	7,57	7,38	6,77	7,02	7,44	7,14						
Desviació	1,59	1,63	1,53	1,65	1,13	1,89	1,41	1,49	1,59						
Casos	191	88	103	14	24	57	48	48	191	0	0	0	0	0	
Base Centre	321	149	172	23	45	93	78	82	321	0	0	0	0	0	
Suspès	5	3	2	0	0	>4	1	0	5	0	0	0	0	0	
Aprovat	186	85	101	14	24	53	47	48	186	0	0	0	0	0	
NS/NC	1	1	0	>1	0	0	0	0	1	0	0	0	0	0	
No ho ha utilitzat	63	29	34	4	9	17	13	20	63	0	0	0	0	0	
No ho coneix	66	31	35	4	12	19	17	14	66	0	0	0	0	0	
Suspès	5	3	2	0	0	>4	1	0	5	0	0	0	0	0	
Bé	56	33	23	3	6	17	15	15	56	0	0	0	0	0	
Notable	99	39	60	8	14	30	25	22	99	0	0	0	0	0	
Excel·lent	31	13	18	3	4	6	7	11	31	0	0	0	0	0	
NS/NC	1	1	0	>1	0	0	0	0	1	0	0	0	0	0	
No ho ha utilitzat	63	29	34	4	9	17	13	20	63	0	0	0	0	0	
No ho coneix	66	31	35	4	12	19	17	14	66	0	0	0	0	0	

Absoluts	Total		SEXE		EDAT					DISTRICTE DE RESIDÈNCIA					
	Home	Dona	18-24	25-34	35-49	50-64	65 i més	Districte I	Districte II	Districte III	Districte IV	Districte V	Districte VI		
Base Sant Josep	320	153	167	25	44	92	75	84	320	0	0	0	0	0	
P16-T.1. HA SENTIT A PARLAR DEL PARC DE LA SERP?															
Sí	313	152	161	25	44	92	74	78	313	0	0	0	0	0	
No	7	1	6	0	0	0	1	>6	7	0	0	0	0	0	
Base Ha sentit a parlar del Parc de la serp	313	152	161	25	44	92	74	78	313	0	0	0	0	0	
P16-T.2. I L'HA UTILITZAT ALGUNA VEGADA EN ELS ÚLTIMS DOS ANYS?															
Sí	260	133	127	23	39	81	56	61	260	0	0	0	0	0	
No	53	19	34	2	5	11	18	17	53	0	0	0	0	0	
Base Sant Josep	320	153	167	25	44	92	75	84	320	0	0	0	0	0	
Ho coneix i ho ha utilitzat	260	133	127	23	39	81	56	61	260	0	0	0	0	0	
Ho coneix però no ho ha utilitzat	53	19	34	2	5	11	18	17	53	0	0	0	0	0	
No ho coneix	7	1	6	0	0	0	1	>6	7	0	0	0	0	0	
Base Ha utilitzat el Parc de la serp	260	133	127	23	39	81	56	61	260	0	0	0	0	0	
P16-T.3. I COM EL VALORA EN UNA ESCALA DE 0 A 10?															
0	8	3	5	1	3	0	2	2	8	0	0	0	0	0	
1	4	2	2	0	1	3	0	0	4	0	0	0	0	0	
2	3	1	2	0	0	2	1	0	3	0	0	0	0	0	
3	9	4	5	0	1	6	1	1	9	0	0	0	0	0	
4	14	6	8	0	1	6	2	5	14	0	0	0	0	0	
5	19	7	12	0	4	3	8	4	19	0	0	0	0	0	
6	34	14	20	2	3	>17	9	3	34	0	0	0	0	0	
7	59	34	25	8	10	20	9	12	59	0	0	0	0	0	
8	67	38	29	7	10	17	19	14	67	0	0	0	0	0	
9	21	12	9	1	3	5	4	8	21	0	0	0	0	0	
10	20	11	9	3	3	<1	1	>12	20	0	0	0	0	0	
No sap	2	1	1	1	0	1	0	0	2	0	0	0	0	0	
Mitjana	6,71	6,96	6,44	7,41	6,49	6,21	6,57	7,36	6,71						
Desviació	2,25	2,12	2,35	2,02	2,64	2,05	2,05	2,32	2,25						
Casos	258	132	126	22	39	80	56	61	258	0	0	0	0	0	
Base Sant Josep	320	153	167	25	44	92	75	84	320	0	0	0	0	0	
Suspès	38	16	22	1	6	17	6	8	38	0	0	0	0	0	
Aprovat	220	116	104	21	33	63	50	53	220	0	0	0	0	0	
NS/NC	2	1	1	>1	0	1	0	0	2	0	0	0	0	0	
No ho ha utilitzat	53	19	34	2	5	11	18	17	53	0	0	0	0	0	
No ho coneix	7	1	6	0	0	0	1	>6	7	0	0	0	0	0	
Suspès	38	16	22	1	6	17	6	8	38	0	0	0	0	0	
Bé	53	21	32	2	7	20	17	7	53	0	0	0	0	0	
Notable	126	72	54	15	20	37	28	26	126	0	0	0	0	0	
Excel·lent	41	23	18	4	6	6	5	>20	41	0	0	0	0	0	
NS/NC	2	1	1	>1	0	1	0	0	2	0	0	0	0	0	
No ho ha utilitzat	53	19	34	2	5	11	18	17	53	0	0	0	0	0	
No ho coneix	7	1	6	0	0	0	1	>6	7	0	0	0	0	0	

Absoluts	Total		SEXE		EDAT					DISTRICTE DE RESIDÈNCIA					
	Home	Dona	18-24	25-34	35-49	50-64	65 i més	Districte I	Districte II	Districte III	Districte IV	Districte V	Districte VI		
Base Sanfeliu i Can Serra	571	273	298	41	72	153	122	183	251	0	0	0	320	0	
P16-U.1. HA SENTIT A PARLAR DEL PARC DE CAN BUXERES?															
Sí	562	267	295	41	69	150	121	181	251	0	0	0	311	0	
No	9	6	3	0	3	3	1	2	<0	0	0	0	9	0	
Base Ha sentit a parlar del Parc de Can Buxeres	562	267	295	41	69	150	121	181	251	0	0	0	311	0	
P16-U.2. I L'HA UTILITZAT ALGUNA VEGADA EN ELS ÚLTIMS DOS ANYS?															
Sí	469	225	244	37	58	131	99	144	227	0	0	0	242	0	
No	93	42	51	4	11	19	22	37	<24	0	0	0	>69	0	
Base Sanfeliu i Can Serra	571	273	298	41	72	153	122	183	251	0	0	0	320	0	
Ho coneix i ho ha utilitzat	469	225	244	37	58	131	99	144	227	0	0	0	242	0	
Ho coneix però no ho ha utilitzat	93	42	51	4	11	19	22	37	<24	0	0	0	>69	0	
No ho coneix	9	6	3	0	3	3	1	2	<0	0	0	0	9	0	
Base Ha utilitzat el Parc de Can Buxeres	469	225	244	37	58	131	99	144	227	0	0	0	242	0	
P16-U.3. I COM EL VALORA EN UNA ESCALA DE 0 A 10?															
0	4	1	3	0	0	2	1	1	3	0	0	0	1	0	
1	1	0	1	0	>1	0	0	0	1	0	0	0	0	0	
2	2	1	1	>1	0	0	1	0	2	0	0	0	0	0	
3	2	2	0	0	0	2	0	0	2	0	0	0	0	0	
4	6	3	3	1	0	1	2	2	4	0	0	0	2	0	
5	26	16	10	2	3	8	3	10	15	0	0	0	11	0	
6	33	12	21	1	4	12	8	8	18	0	0	0	15	0	
7	78	44	34	9	9	27	15	18	36	0	0	0	42	0	
8	152	74	78	11	23	42	32	44	63	0	0	0	89	0	
9	82	37	45	6	7	19	22	28	41	0	0	0	41	0	
10	78	35	43	6	10	17	14	31	42	0	0	0	36	0	
No sap	4	0	4	0	1	1	1	1	0	0	0	0	4	0	
No contesta	1	0	1	0	0	0	0	1	0	0	0	0	1	0	
Mitjana	7,85	7,80	7,90	7,76	7,89	7,60	7,88	8,07	7,73				7,97		
Desviació	1,71	1,64	1,77	1,75	1,62	1,78	1,71	1,66	1,95				1,43		
Casos	464	225	239	37	57	130	98	142	227	0	0	0	237	0	
Base Sanfeliu i Can Serra	571	273	298	41	72	153	122	183	251	0	0	0	320	0	
Suspès	15	7	8	2	1	5	4	3	>12	0	0	0	3	0	
Aprovat	449	218	231	35	56	125	94	139	215	0	0	0	234	0	
NS/NC	5	0	5	0	1	1	1	2	0	0	0	0	5	0	
No ho ha utilitzat	93	42	51	4	11	19	22	37	<24	0	0	0	>69	0	
No ho coneix	9	6	3	0	3	3	1	2	<0	0	0	0	9	0	
Suspès	15	7	8	2	1	5	4	3	>12	0	0	0	3	0	
Bé	59	28	31	3	7	20	11	18	33	0	0	0	26	0	
Notable	230	118	112	20	32	69	47	62	99	0	0	0	131	0	
Excel·lent	160	72	88	12	17	36	36	59	83	0	0	0	77	0	
NS/NC	5	0	5	0	1	1	1	2	0	0	0	0	5	0	
No ho ha utilitzat	93	42	51	4	11	19	22	37	<24	0	0	0	>69	0	
No ho coneix	9	6	3	0	3	3	1	2	<0	0	0	0	9	0	

Absoluts	Total	SEXE		EDAT					DISTRICTE DE RESIDÈNCIA					
		Home	Dona	18-24	25-34	35-49	50-64	65 i més	Districte I	Districte II	Districte III	Districte IV	Districte V	Districte VI
Base Sanfeliu	251	123	128	19	33	70	57	72	251	0	0	0	0	0
P16-V.1. HA SENTIT A PARLAR DEL PASSEIG DELS CIRERERS?														
Sí	232	115	117	17	32	64	53	66	232	0	0	0	0	0
No	19	8	11	2	1	6	4	6	19	0	0	0	0	0
Base Ha sentit a parlar del Passeig dels Cirerers	232	115	117	17	32	64	53	66	232	0	0	0	0	0
P16-V.2. I L'HA UTILITZAT ALGUNA VEGADA EN ELS ÚLTIMS DOS ANYS?														
Sí	210	104	106	17	30	57	47	59	210	0	0	0	0	0
No	21	11	10	0	2	6	6	7	21	0	0	0	0	0
No sap	1	0	1	0	0	1	0	0	1	0	0	0	0	0
Base Sanfeliu	251	123	128	19	33	70	57	72	251	0	0	0	0	0
Ho coneix i ho ha utilitzat	210	104	106	17	30	57	47	59	210	0	0	0	0	0
Ho coneix però no ho ha utilitzat	22	11	11	0	2	7	6	7	22	0	0	0	0	0
No ho coneix	19	8	11	2	1	6	4	6	19	0	0	0	0	0
Base Ha utilitzat el Passeig dels Cirerers	210	104	106	17	30	57	47	59	210	0	0	0	0	0
P16-V.3. I COM EL VALORA EN UNA ESCALA DE 0 A 10?														
0	7	3	4	0	1	4	2	0	7	0	0	0	0	0
1	3	1	2	0	0	1	0	2	3	0	0	0	0	0
2	7	2	5	0	1	3	1	2	7	0	0	0	0	0
3	17	8	9	0	4	8	2	3	17	0	0	0	0	0
4	13	7	6	0	1	5	2	5	13	0	0	0	0	0
5	35	18	17	4	3	8	13	7	35	0	0	0	0	0
6	27	16	11	2	7	7	6	5	27	0	0	0	0	0
7	28	10	18	5	2	7	7	7	28	0	0	0	0	0
8	45	27	18	2	6	11	10	16	45	0	0	0	0	0
9	13	7	6	3	1	2	2	5	13	0	0	0	0	0
10	14	4	10	1	4	1	2	6	14	0	0	0	0	0
No sap	1	1	0	0	0	0	0	1	1	0	0	0	0	0
Mitjana	6,08	6,14	6,02	7,06	6,20	5,23	6,04	6,59	6,08					
Desviació	2,43	2,27	2,58	1,60	2,58	2,56	2,21	2,40	2,43					
Casos	209	103	106	17	30	57	47	58	209	0	0	0	0	0
Base Sanfeliu	251	123	128	19	33	70	57	72	251	0	0	0	0	0
Suspès	47	21	26	0	7	>21	7	12	47	0	0	0	0	0
Aprovat	162	82	80	17	23	36	40	46	162	0	0	0	0	0
NS/NC	1	1	0	0	0	0	0	1	1	0	0	0	0	0
No ho ha utilitzat	22	11	11	0	2	7	6	7	22	0	0	0	0	0
No ho coneix	19	8	11	2	1	6	4	6	19	0	0	0	0	0
Suspès	47	21	26	0	7	>21	7	12	47	0	0	0	0	0
Bé	62	34	28	6	10	15	19	12	62	0	0	0	0	0
Notable	73	37	36	7	8	18	17	23	73	0	0	0	0	0
Excel·lent	27	11	16	4	5	3	4	11	27	0	0	0	0	0
NS/NC	1	1	0	0	0	0	0	1	1	0	0	0	0	0
No ho ha utilitzat	22	11	11	0	2	7	6	7	22	0	0	0	0	0
No ho coneix	19	8	11	2	1	6	4	6	19	0	0	0	0	0

Absoluts	Total		SEXE		EDAT					DISTRICTE DE RESIDÈNCIA					
			Home	Dona	18-24	25-34	35-49	50-64	65 i més	Districte I	Districte II	Districte III	Districte IV	Districte V	Districte VI
Base La Torrassa	320		152	168	30	61	100	64	65	0	320	0	0	0	0
P16-W.1. HA SENTIT A PARLAR DEL PARC DE LA TORRASSA?															
Sí	288		140	148	29	54	93	59	53	0	288	0	0	0	0
No	32		12	20	1	7	7	5	>12	0	32	0	0	0	0
Base Ha sentit a parlar del Parc de la Torrassa	288		140	148	29	54	93	59	53	0	288	0	0	0	0
P16-W.2. I L'HA UTILITZAT ALGUNA VEGADA EN ELS ÚLTIMS DOS ANYS?															
Sí	187		96	91	24	42	62	34	25	0	187	0	0	0	0
No	101		44	57	5	12	31	25	>28	0	101	0	0	0	0
Base La Torrassa	320		152	168	30	61	100	64	65	0	320	0	0	0	0
Ho coneix i ho ha utilitzat	187		96	91	24	42	62	34	<25	0	187	0	0	0	0
Ho coneix però no ho ha utilitzat	101		44	57	5	12	31	25	28	0	101	0	0	0	0
No ho coneix	32		12	20	1	7	7	5	>12	0	32	0	0	0	0
Base Ha utilitzat el Parc de la Torrassa	187		96	91	24	42	62	34	25	0	187	0	0	0	0
P16-W.3. I COM EL VALORA EN UNA ESCALA DE 0 A 10?															
0	4		1	3	0	0	1	2	1	0	4	0	0	0	0
1	2		0	2	0	0	1	0	1	0	2	0	0	0	0
2	3		2	1	>2	0	0	1	0	0	3	0	0	0	0
3	5		3	2	1	2	1	1	0	0	5	0	0	0	0
4	10		4	6	0	2	6	0	2	0	10	0	0	0	0
5	31		17	14	7	4	9	4	7	0	31	0	0	0	0
6	28		14	14	3	8	10	4	3	0	28	0	0	0	0
7	37		19	18	8	6	12	8	3	0	37	0	0	0	0
8	38		23	15	2	12	12	7	5	0	38	0	0	0	0
9	13		6	7	0	4	4	4	1	0	13	0	0	0	0
10	14		7	7	1	4	4	3	2	0	14	0	0	0	0
No sap	2		0	2	0	0	2	0	0	0	2	0	0	0	0
Mitjana	6,52		6,66	6,37	5,92	7,05	6,48	6,68	6,08		6,52				
Desviació	2,13		1,96	2,31	1,86	1,83	2,05	2,50	2,41		2,13				
Casos	185		96	89	24	42	60	34	25	0	185	0	0	0	0
Base La Torrassa	320		152	168	30	61	100	64	65	0	320	0	0	0	0
Suspès	24		10	14	3	4	9	4	4	0	24	0	0	0	0
Aprovat	161		86	75	21	38	51	30	<21	0	161	0	0	0	0
NS/NC	2		0	2	0	0	2	0	0	0	2	0	0	0	0
No ho ha utilitzat	101		44	57	5	12	31	25	28	0	101	0	0	0	0
No ho coneix	32		12	20	1	7	7	5	>12	0	32	0	0	0	0
Suspès	24		10	14	3	4	9	4	4	0	24	0	0	0	0
Bé	59		31	28	10	12	19	8	10	0	59	0	0	0	0
Notable	75		42	33	10	18	24	15	8	0	75	0	0	0	0
Excel·lent	27		13	14	1	8	8	7	3	0	27	0	0	0	0
NS/NC	2		0	2	0	0	2	0	0	0	2	0	0	0	0
No ho ha utilitzat	101		44	57	5	12	31	25	28	0	101	0	0	0	0
No ho coneix	32		12	20	1	7	7	5	>12	0	32	0	0	0	0

Absoluts	Total		EDAT					DISTRICTE DE RESIDÈNCIA						
	Home	Dona	18-24	25-34	35-49	50-64	65 i més	Districte I	Districte II	Districte III	Districte IV	Districte V	Districte VI	
Base Collblanc	321	151	170	28	60	99	65	69	0	321	0	0	0	0
P16-X.1. HA SENTIT A PARLAR DEL PARC DE LA MARQUESA?														
Sí	319	151	168	28	60	98	64	69	0	319	0	0	0	0
No	2	0	2	0	0	1	1	0	0	2	0	0	0	0
Base Ha sentit a parlar del Parc de la Marquesa	319	151	168	28	60	98	64	69	0	319	0	0	0	0
P16-X.2. I L'HA UTILITZAT ALGUNA VEGADA EN ELS ÚLTIMS DOS ANYS?														
Sí	274	133	141	25	53	81	55	60	0	274	0	0	0	0
No	45	18	27	3	7	17	9	9	0	45	0	0	0	0
Base Collblanc	321	151	170	28	60	99	65	69	0	321	0	0	0	0
Ho coneix i ho ha utilitzat	274	133	141	25	53	81	55	60	0	274	0	0	0	0
Ho coneix però no ho ha utilitzat	45	18	27	3	7	17	9	9	0	45	0	0	0	0
No ho coneix	2	0	2	0	0	1	1	0	0	2	0	0	0	0
Base Ha utilitzat el Parc de la Marquesa	274	133	141	25	53	81	55	60	0	274	0	0	0	0
P16-X.3. I COM EL VALORA EN UNA ESCALA DE 0 A 10?														
0	3	2	1	0	0	0	>3	0	0	3	0	0	0	0
2	3	1	2	0	0	1	1	1	0	3	0	0	0	0
3	6	3	3	0	1	3	1	1	0	6	0	0	0	0
4	13	8	5	1	2	4	2	4	0	13	0	0	0	0
5	26	9	17	1	3	8	9	5	0	26	0	0	0	0
6	37	20	17	3	6	17	7	4	0	37	0	0	0	0
7	62	30	32	4	17	17	10	14	0	62	0	0	0	0
8	72	34	38	8	9	20	15	20	0	72	0	0	0	0
9	37	18	19	6	10	6	5	10	0	37	0	0	0	0
10	15	8	7	2	5	5	2	1	0	15	0	0	0	0
Mitjana	7,01	7,01	7,01	7,72	7,42	6,81	6,45	7,13		7,01				
Desviació	1,85	1,90	1,80	1,49	1,62	1,75	2,30	1,69		1,85				
Casos	274	133	141	25	53	81	55	60	0	274	0	0	0	0
Base Collblanc	321	151	170	28	60	99	65	69	0	321	0	0	0	0
Suspès	25	14	11	1	3	8	7	6	0	25	0	0	0	0
Aprovat	249	119	130	24	50	73	48	54	0	249	0	0	0	0
No ho ha utilitzat	45	18	27	3	7	17	9	9	0	45	0	0	0	0
No ho coneix	2	0	2	0	0	1	1	0	0	2	0	0	0	0
Suspès	25	14	11	1	3	8	7	6	0	25	0	0	0	0
Bé	63	29	34	4	9	25	16	9	0	63	0	0	0	0
Notable	134	64	70	12	26	37	25	34	0	134	0	0	0	0
Excel·lent	52	26	26	8	15	11	7	11	0	52	0	0	0	0
No ho ha utilitzat	45	18	27	3	7	17	9	9	0	45	0	0	0	0
No ho coneix	2	0	2	0	0	1	1	0	0	2	0	0	0	0

Absoluts	Total		SEXE		EDAT					DISTRICTE DE RESIDÈNCIA					
	Home	Dona	18-24	25-34	35-49	50-64	65 i més	Districte I	Districte II	Districte III	Districte IV	Districte V	Districte VI		
Base Santa Eulàlia	322	153	169	26	51	101	73	71	0	0	322	0	0	0	
P16-Y.1. HA SENTIT A PARLAR DEL PARC DE L'ALHAMBRA?															
Sí	309	148	161	24	48	98	72	67	0	0	309	0	0	0	
No	13	5	8	2	3	3	1	4	0	0	13	0	0	0	
Base Ha sentit a parlar del Parc de l'Alhambra	309	148	161	24	48	98	72	67	0	0	309	0	0	0	
P16-Y.2. I L'HA UTILITZAT ALGUNA VEGADA EN ELS ÚLTIMS DOS ANYS?															
Sí	257	124	133	21	42	85	53	56	0	0	257	0	0	0	
No	52	24	28	3	6	13	>19	11	0	0	52	0	0	0	
Base Santa Eulàlia	322	153	169	26	51	101	73	71	0	0	322	0	0	0	
Ho coneix i ho ha utilitzat	257	124	133	21	42	85	53	56	0	0	257	0	0	0	
Ho coneix però no ho ha utilitzat	52	24	28	3	6	13	>19	11	0	0	52	0	0	0	
No ho coneix	13	5	8	2	3	3	1	4	0	0	13	0	0	0	
Base Ha utilitzat el Parc de l'Alhambra	257	124	133	21	42	85	53	56	0	0	257	0	0	0	
P16-Y.3. I COM EL VALORA EN UNA ESCALA DE 0 A 10?															
0	1	1	0	0	0	0	1	0	0	0	1	0	0	0	
2	3	3	0	1	1	0	1	0	0	0	3	0	0	0	
3	3	1	2	1	1	1	0	0	0	0	3	0	0	0	
4	8	4	4	0	3	4	1	0	0	0	8	0	0	0	
5	19	9	10	1	1	6	5	6	0	0	19	0	0	0	
6	40	18	22	4	9	18	8	<1	0	0	40	0	0	0	
7	61	33	28	4	10	27	11	9	0	0	61	0	0	0	
8	71	33	38	4	9	24	17	17	0	0	71	0	0	0	
9	25	12	13	3	5	<2	4	>11	0	0	25	0	0	0	
10	25	10	15	3	3	3	5	>11	0	0	25	0	0	0	
No sap	1	0	1	0	0	0	0	1	0	0	1	0	0	0	
Mitjana	7,23	7,10	7,36	7,19	6,98	6,89	7,13	8,07			7,23				
Desviació	1,71	1,80	1,61	2,14	1,83	1,35	1,90	1,50			1,71				
Casos	256	124	132	21	42	85	53	55	0	0	256	0	0	0	
Base Santa Eulàlia	322	153	169	26	51	101	73	71	0	0	322	0	0	0	
Suspès	15	9	6	2	5	5	3	0	0	0	15	0	0	0	
Aprovat	241	115	126	19	37	80	50	55	0	0	241	0	0	0	
NS/NC	1	0	1	0	0	0	0	1	0	0	1	0	0	0	
No ho ha utilitzat	52	24	28	3	6	13	>19	11	0	0	52	0	0	0	
No ho coneix	13	5	8	2	3	3	1	4	0	0	13	0	0	0	
Suspès	15	9	6	2	5	5	3	0	0	0	15	0	0	0	
Bé	59	27	32	5	10	24	13	7	0	0	59	0	0	0	
Notable	132	66	66	8	19	51	28	26	0	0	132	0	0	0	
Excel·lent	50	22	28	6	8	<5	9	>22	0	0	50	0	0	0	
NS/NC	1	0	1	0	0	0	0	1	0	0	1	0	0	0	
No ho ha utilitzat	52	24	28	3	6	13	>19	11	0	0	52	0	0	0	
No ho coneix	13	5	8	2	3	3	1	4	0	0	13	0	0	0	

Absoluts	Total	SEXE		EDAT					DISTRICTE DE RESIDÈNCIA					
		Home	Dona	18-24	25-34	35-49	50-64	65 i més	Districte I	Districte II	Districte III	Districte IV	Districte V	Districte VI
Base La Florida	320	153	167	31	54	95	64	76	0	0	0	320	0	0
P16-Z.1. HA SENTIT A PARLAR DEL PARC DELS OCELLETS?														
Sí	315	149	166	31	52	93	63	76	0	0	0	315	0	0
No	5	4	1	0	2	2	1	0	0	0	0	5	0	0
Base Ha sentit a parlar del Parc dels Ocellets	315	149	166	31	52	93	63	76	0	0	0	315	0	0
P16-Z.2. I L'HA UTILITZAT ALGUNA VEGADA EN ELS ÚLTIMS DOS ANYS?														
Sí	220	112	108	23	40	63	45	49	0	0	0	220	0	0
No	94	36	58	8	12	29	18	27	0	0	0	94	0	0
No sap	1	1	0	0	0	1	0	0	0	0	0	1	0	0
Base La Florida	320	153	167	31	54	95	64	76	0	0	0	320	0	0
Ho coneix i ho ha utilitzat	220	112	108	23	40	63	45	49	0	0	0	220	0	0
Ho coneix però no ho ha utilitzat	95	37	58	8	12	30	18	27	0	0	0	95	0	0
No ho coneix	5	4	1	0	2	2	1	0	0	0	0	5	0	0
Base Ha utilitzat el Parc dels Ocellets	220	112	108	23	40	63	45	49	0	0	0	220	0	0
P16-Z.3. I COM EL VALORA EN UNA ESCALA DE 0 A 10?														
0	11	8	3	1	2	2	3	3	0	0	0	11	0	0
1	3	2	1	0	>2	1	0	0	0	0	0	3	0	0
2	4	2	2	1	0	2	1	0	0	0	0	4	0	0
3	10	3	7	2	0	3	3	2	0	0	0	10	0	0
4	15	3	12	0	5	5	2	3	0	0	0	15	0	0
5	30	15	15	3	5	6	8	8	0	0	0	30	0	0
6	38	19	19	3	4	10	12	9	0	0	0	38	0	0
7	31	16	15	5	6	10	4	6	0	0	0	31	0	0
8	49	28	21	6	11	14	10	8	0	0	0	49	0	0
9	12	5	7	2	4	4	0	2	0	0	0	12	0	0
10	16	11	5	0	1	6	2	7	0	0	0	16	0	0
No sap	1	0	1	0	0	0	0	1	0	0	0	1	0	0
Mitjana	6,19	6,31	6,07	6,17	6,17	6,38	5,76	6,38				6,19		
Desviació	2,44	2,62	2,24	2,33	2,52	2,45	2,34	2,56				2,44		
Casos	219	112	107	23	40	63	45	48	0	0	0	219	0	0
Base La Florida	320	153	167	31	54	95	64	76	0	0	0	320	0	0
Suspès	43	18	25	4	9	13	9	8	0	0	0	43	0	0
Aprovat	176	94	82	19	31	50	36	40	0	0	0	176	0	0
NS/NC	1	0	1	0	0	0	0	1	0	0	0	1	0	0
No ho ha utilitzat	95	37	58	8	12	30	18	27	0	0	0	95	0	0
No ho coneix	5	4	1	0	2	2	1	0	0	0	0	5	0	0
Suspès	43	18	25	4	9	13	9	8	0	0	0	43	0	0
Bé	68	34	34	6	9	16	20	17	0	0	0	68	0	0
Notable	80	44	36	11	17	24	14	14	0	0	0	80	0	0
Excel·lent	28	16	12	2	5	10	2	9	0	0	0	28	0	0
NS/NC	1	0	1	0	0	0	0	1	0	0	0	1	0	0
No ho ha utilitzat	95	37	58	8	12	30	18	27	0	0	0	95	0	0
No ho coneix	5	4	1	0	2	2	1	0	0	0	0	5	0	0

Absoluts	Total	SEXE		EDAT					DISTRICTE DE RESIDÈNCIA					
		Home	Dona	18-24	25-34	35-49	50-64	65 i més	Districte I	Districte II	Districte III	Districte IV	Districte V	Districte VI
Base Les Planes	321	157	164	33	57	94	69	68	0	0	0	321	0	0
P16-AA.1. HA SENTIT A PARLAR DEL PARC DE LES PLANES?														
Sí	307	151	156	33	54	90	66	64	0	0	0	307	0	0
No	14	6	8	0	3	4	3	4	0	0	0	14	0	0
Base Ha sentit a parlar del Parc de Les Planes	307	151	156	33	54	90	66	64	0	0	0	307	0	0
P16-AA.2. I L'HA UTILITZAT ALGUNA VEGADA EN ELS ÚLTIMS DOS ANYS?														
Sí	223	122	101	28	42	78	40	35	0	0	0	223	0	0
No	84	29	55	5	12	<12	26	>29	0	0	0	84	0	0
Base Les Planes	321	157	164	33	57	94	69	68	0	0	0	321	0	0
Ho coneix i ho ha utilitzat	223	122	101	28	42	78	40	35	0	0	0	223	0	0
Ho coneix però no ho ha utilitzat	84	29	55	5	12	<12	26	>29	0	0	0	84	0	0
No ho coneix	14	6	8	0	3	4	3	4	0	0	0	14	0	0
Base Ha utilitzat el Parc de Les Planes	223	122	101	28	42	78	40	35	0	0	0	223	0	0
P16-AA.3. I COM EL VALORA EN UNA ESCALA DE 0 A 10?														
0	9	4	5	0	2	2	4	1	0	0	0	9	0	0
1	2	1	1	0	1	1	0	0	0	0	0	2	0	0
2	1	0	1	0	0	0	1	0	0	0	0	1	0	0
3	7	3	4	1	1	2	3	0	0	0	0	7	0	0
4	13	8	5	3	1	2	5	2	0	0	0	13	0	0
5	23	13	10	0	4	10	3	6	0	0	0	23	0	0
6	25	11	14	2	4	10	4	5	0	0	0	25	0	0
7	29	16	13	2	9	9	7	2	0	0	0	29	0	0
8	49	29	20	6	7	>27	4	5	0	0	0	49	0	0
9	20	14	6	5	4	3	4	4	0	0	0	20	0	0
10	30	15	15	6	9	7	4	4	0	0	0	30	0	0
No sap	15	8	7	3	0	5	1	>6	0	0	0	15	0	0
Mitjana	6,81	6,96	6,64	7,76	7,07	6,86	5,82	6,83				6,81		
Desviació	2,48	2,37	2,61	2,15	2,63	2,16	2,95	2,33				2,48		
Casos	208	114	94	25	42	73	39	29	0	0	0	208	0	0
Base Les Planes	321	157	164	33	57	94	69	68	0	0	0	321	0	0
Suspès	32	16	16	4	5	7	>13	3	0	0	0	32	0	0
Aprovat	176	98	78	21	37	>66	26	26	0	0	0	176	0	0
NS/NC	15	8	7	3	0	5	1	6	0	0	0	15	0	0
No ho ha utilitzat	84	29	55	5	12	<12	26	>29	0	0	0	84	0	0
No ho coneix	14	6	8	0	3	4	3	4	0	0	0	14	0	0
Suspès	32	16	16	4	5	7	>13	3	0	0	0	32	0	0
Bé	48	24	24	2	8	20	7	11	0	0	0	48	0	0
Notable	78	45	33	8	16	>36	11	<7	0	0	0	78	0	0
Excel·lent	50	29	21	>11	13	10	8	8	0	0	0	50	0	0
NS/NC	15	8	7	3	0	5	1	6	0	0	0	15	0	0
No ho ha utilitzat	84	29	55	5	12	<12	26	>29	0	0	0	84	0	0
No ho coneix	14	6	8	0	3	4	3	4	0	0	0	14	0	0

Absoluts	Total	SEXE		EDAT					DISTRICTE DE RESIDÈNCIA					
		Home	Dona	18-24	25-34	35-49	50-64	65 i més	Districte I	Districte II	Districte III	Districte IV	Districte V	Districte VI
Base Can Serra	320	150	170	22	39	83	65	111	0	0	0	0	320	0
P16-BB.1. HA SENTIT A PARLAR DEL PARC DE CAN CLUSET?														
Sí	123	59	64	5	9	30	26	53	0	0	0	0	123	0
No	197	91	106	17	30	53	39	58	0	0	0	0	197	0
Base Ha sentit a parlar del Parc de Can Cluset	123	59	64	5	9	30	26	53	0	0	0	0	123	0
P16-BB.2. I L'HA UTILITZAT ALGUNA VEGADA EN ELS ÚLTIMS DOS ANYS?														
Sí	62	36	26	3	5	14	8	32	0	0	0	0	62	0
No	56	21	35	1	3	15	16	21	0	0	0	0	56	0
No sap	5	2	3	1	1	1	2	0	0	0	0	0	5	0
Base Can Serra	320	150	170	22	39	83	65	111	0	0	0	0	320	0
Ho coneix i ho ha utilitzat	62	36	26	3	5	14	8	>32	0	0	0	0	62	0
Ho coneix però no ho ha utilitzat	61	23	38	2	4	16	18	21	0	0	0	0	61	0
No ho coneix	197	91	106	17	30	53	39	58	0	0	0	0	197	0
Base Ha utilitzat el Parc de Can Cluset	62	36	26	3	5	14	8	32	0	0	0	0	62	0
P16-BB.3. I COM EL VALORA EN UNA ESCALA DE 0 A 10?														
3	1	0	1	0	0	1	0	0	0	0	0	0	1	0
4	2	1	1	0	0	0	0	2	0	0	0	0	2	0
5	6	3	3	0	0	1	2	3	0	0	0	0	6	0
6	12	8	4	1	1	4	2	4	0	0	0	0	12	0
7	13	8	5	2	1	2	2	6	0	0	0	0	13	0
8	18	11	7	0	2	3	2	11	0	0	0	0	18	0
9	5	3	2	0	1	2	0	2	0	0	0	0	5	0
10	5	2	3	0	0	1	0	4	0	0	0	0	5	0
Mitjana	7,15	7,17	7,12	6,67	7,60	7,00	6,50	7,34					7,15	
Desviació	1,58	1,40	1,82	0,58	1,14	1,84	1,20	1,66					1,58	
Casos	62	36	26	3	5	14	8	32	0	0	0	0	62	0
Base Can Serra	320	150	170	22	39	83	65	111	0	0	0	0	320	0
Suspès	3	1	2	0	0	1	0	2	0	0	0	0	3	0
Aprovat	59	35	24	3	5	13	8	>30	0	0	0	0	59	0
No ho ha utilitzat	61	23	38	2	4	16	18	21	0	0	0	0	61	0
No ho coneix	197	91	106	17	30	53	39	58	0	0	0	0	197	0
Suspès	3	1	2	0	0	1	0	2	0	0	0	0	3	0
Bé	18	11	7	1	1	5	4	7	0	0	0	0	18	0
Notable	31	19	12	2	3	5	4	17	0	0	0	0	31	0
Excel·lent	10	5	5	0	1	3	0	6	0	0	0	0	10	0
No ho ha utilitzat	61	23	38	2	4	16	18	21	0	0	0	0	61	0
No ho coneix	197	91	106	17	30	53	39	58	0	0	0	0	197	0

Absoluts	Total	SEXE		EDAT					DISTRICTE DE RESIDÈNCIA					
		Home	Dona	18-24	25-34	35-49	50-64	65 i més	Districte I	Districte II	Districte III	Districte IV	Districte V	Districte VI
Base Pubilla Cases	320	152	168	30	55	102	63	70	0	0	0	0	320	0
P16-CC.1. HA SENTIT A PARLAR DE LA PLAÇA DE LA BÒBILA?														
Sí	307	144	163	28	52	95	63	69	0	0	0	0	307	0
No	13	8	5	2	3	7	0	1	0	0	0	0	13	0
Base Ha sentit a parlar de la Plaça de la Bòbila	307	144	163	28	52	95	63	69	0	0	0	0	307	0
P16-CC.2. I L'HA UTILITZAT ALGUNA VEGADA EN ELS ÚLTIMS DOS ANYS?														
Sí	241	119	122	22	46	81	43	49	0	0	0	0	241	0
No	66	25	41	6	6	14	20	20	0	0	0	0	66	0
Base Pubilla Cases	320	152	168	30	55	102	63	70	0	0	0	0	320	0
Ho coneix i ho ha utilitzat	241	119	122	22	46	81	43	49	0	0	0	0	241	0
Ho coneix però no ho ha utilitzat	66	25	41	6	6	14	20	20	0	0	0	0	66	0
No ho coneix	13	8	5	2	3	7	0	1	0	0	0	0	13	0
Base Ha utilitzat la Plaça de la Bòbila	241	119	122	22	46	81	43	49	0	0	0	0	241	0
P16-CC.3. I COM LA VALORA EN UNA ESCALA DE 0 A 10?														
0	6	2	4	0	1	1	3	1	0	0	0	0	6	0
1	2	2	0	0	0	2	0	0	0	0	0	0	2	0
2	5	3	2	>2	1	1	0	1	0	0	0	0	5	0
3	12	6	6	1	4	3	1	3	0	0	0	0	12	0
4	19	10	9	1	5	5	2	6	0	0	0	0	19	0
5	47	23	24	4	6	18	12	7	0	0	0	0	47	0
6	39	14	25	6	8	17	2	6	0	0	0	0	39	0
7	35	19	16	3	8	9	9	6	0	0	0	0	35	0
8	42	22	20	4	9	16	8	5	0	0	0	0	42	0
9	14	9	5	0	0	4	4	6	0	0	0	0	14	0
10	18	7	11	1	4	5	2	6	0	0	0	0	18	0
No sap	1	1	0	0	0	0	0	1	0	0	0	0	1	0
No contesta	1	1	0	0	0	0	0	1	0	0	0	0	1	0
Mitjana	6,19	6,20	6,19	5,91	6,09	6,20	6,19	6,43					6,19	
Desviació	2,23	2,24	2,23	2,00	2,22	2,10	2,41	2,46					2,23	
Casos	239	117	122	22	46	81	43	47	0	0	0	0	239	0
Base Pubilla Cases	320	152	168	30	55	102	63	70	0	0	0	0	320	0
Suspès	44	23	21	4	11	12	6	11	0	0	0	0	44	0
Aprovat	195	94	101	18	35	69	37	36	0	0	0	0	195	0
NS/NC	2	2	0	0	0	0	0	>2	0	0	0	0	2	0
No ho ha utilitzat	66	25	41	6	6	14	20	20	0	0	0	0	66	0
No ho coneix	13	8	5	2	3	7	0	1	0	0	0	0	13	0
Suspès	44	23	21	4	11	12	6	11	0	0	0	0	44	0
Bé	86	37	49	10	14	35	14	13	0	0	0	0	86	0
Notable	77	41	36	7	17	25	17	11	0	0	0	0	77	0
Excel·lent	32	16	16	1	4	9	6	12	0	0	0	0	32	0
NS/NC	2	2	0	0	0	0	0	>2	0	0	0	0	2	0
No ho ha utilitzat	66	25	41	6	6	14	20	20	0	0	0	0	66	0
No ho coneix	13	8	5	2	3	7	0	1	0	0	0	0	13	0

Absoluts	Total	SEXE		EDAT					DISTRICTE DE RESIDÈNCIA					
		Home	Dona	18-24	25-34	35-49	50-64	65 i més	Districte I	Districte II	Districte III	Districte IV	Districte V	Districte VI
Base Bellvitge	320	157	163	24	35	91	63	107	0	0	0	0	0	320
P16-DD.1. HA SENTIT A PARLAR DEL PARC DE BELLVITGE?														
Sí	310	151	159	23	32	90	63	102	0	0	0	0	0	310
No	10	6	4	1	3	1	0	5	0	0	0	0	0	10
Base Ha sentit a parlar del Parc de Bellvitge	310	151	159	23	32	90	63	102	0	0	0	0	0	310
P16-DD.2. I L'HA UTILITZAT ALGUNA VEGADA EN ELS ÚLTIMS DOS ANYS?														
Sí	290	146	144	23	31	86	60	90	0	0	0	0	0	290
No	20	5	15	0	1	4	3	>12	0	0	0	0	0	20
Base Bellvitge	320	157	163	24	35	91	63	107	0	0	0	0	0	320
Ho coneix i ho ha utilitzat	290	146	144	23	31	86	60	90	0	0	0	0	0	290
Ho coneix però no ho ha utilitzat	20	5	15	0	1	4	3	>12	0	0	0	0	0	20
No ho coneix	10	6	4	1	3	1	0	5	0	0	0	0	0	10
Base Ha utilitzat el Parc de Bellvitge	290	146	144	23	31	86	60	90	0	0	0	0	0	290
P16-DD.3. I COM EL VALORA EN UNA ESCALA DE 0 A 10?														
0	1	0	1	0	0	0	0	1	0	0	0	0	0	1
4	1	0	1	0	0	0	0	1	0	0	0	0	0	1
5	13	7	6	0	1	5	3	4	0	0	0	0	0	13
6	20	10	10	1	3	9	4	3	0	0	0	0	0	20
7	51	28	23	6	6	18	12	9	0	0	0	0	0	51
8	96	52	44	4	7	30	20	35	0	0	0	0	0	96
9	51	26	25	5	8	13	11	14	0	0	0	0	0	51
10	54	22	32	7	6	10	10	21	0	0	0	0	0	54
No sap	3	1	2	0	0	1	0	2	0	0	0	0	0	3
Mitjana	8,06	8,01	8,11	8,48	8,16	7,79	8,03	8,19						8,06
Desviació	1,44	1,30	1,57	1,31	1,39	1,33	1,34	1,63						1,44
Casos	287	145	142	23	31	85	60	88	0	0	0	0	0	287
Base Bellvitge	320	157	163	24	35	91	63	107	0	0	0	0	0	320
Suspès	2	0	2	0	0	0	0	2	0	0	0	0	0	2
Aprovat	285	145	140	23	31	85	60	86	0	0	0	0	0	285
NS/NC	3	1	2	0	0	1	0	2	0	0	0	0	0	3
No ho ha utilitzat	20	5	15	0	1	4	3	>12	0	0	0	0	0	20
No ho coneix	10	6	4	1	3	1	0	5	0	0	0	0	0	10
Suspès	2	0	2	0	0	0	0	2	0	0	0	0	0	2
Bé	33	17	16	1	4	14	7	7	0	0	0	0	0	33
Notable	147	80	67	10	13	48	32	44	0	0	0	0	0	147
Excel·lent	105	48	57	12	14	23	21	35	0	0	0	0	0	105
NS/NC	3	1	2	0	0	1	0	2	0	0	0	0	0	3
No ho ha utilitzat	20	5	15	0	1	4	3	>12	0	0	0	0	0	20
No ho coneix	10	6	4	1	3	1	0	5	0	0	0	0	0	10

Absoluts	Total	SEXE		EDAT					DISTRICTE DE RESIDÈNCIA					
		Home	Dona	18-24	25-34	35-49	50-64	65 i més	Districte I	Districte II	Districte III	Districte IV	Districte V	Districte VI
Base Centre	321	149	172	23	45	93	78	82	321	0	0	0	0	0
P16-EE.1. HA SENTIT A PARLAR DEL POLIESPORTIU DEL CENTRE?														
Sí	308	146	162	23	44	92	78	71	308	0	0	0	0	0
No	13	3	10	0	1	1	0	>11	13	0	0	0	0	0
Base Ha sentit a parlar del poliesportiu del Centre	308	146	162	23	44	92	78	71	308	0	0	0	0	0
P16-EE.2. I L'HA UTILITZAT ALGUNA VEGADA EN ELS ÚLTIMS DOS ANYS?														
Sí	164	80	84	14	26	61	39	<24	164	0	0	0	0	0
No	144	66	78	9	18	31	39	>47	144	0	0	0	0	0
Base Centre	321	149	172	23	45	93	78	82	321	0	0	0	0	0
Ho coneix i ho ha utilitzat	164	80	84	14	26	61	39	<24	164	0	0	0	0	0
Ho coneix però no ho ha utilitzat	144	66	78	9	18	31	39	47	144	0	0	0	0	0
No ho coneix	13	3	10	0	1	1	0	>11	13	0	0	0	0	0
Base Ha utilitzat el poliesportiu del Centre	164	80	84	14	26	61	39	24	164	0	0	0	0	0
P16-EE.3. I COM EL VALORA EN UNA ESCALA DE 0 A10?														
0	2	1	1	0	0	1	1	0	2	0	0	0	0	0
4	5	2	3	0	1	1	1	2	5	0	0	0	0	0
5	7	4	3	1	1	3	1	1	7	0	0	0	0	0
6	16	9	7	3	5	5	2	1	16	0	0	0	0	0
7	38	19	19	2	5	14	12	5	38	0	0	0	0	0
8	54	25	29	3	9	23	14	5	54	0	0	0	0	0
9	18	9	9	1	1	7	5	4	18	0	0	0	0	0
10	24	11	13	4	4	7	3	6	24	0	0	0	0	0
Mitjana	7,63	7,58	7,68	7,86	7,50	7,61	7,49	7,92	7,63					
Desviació	1,69	1,69	1,69	1,75	1,56	1,67	1,75	1,84	1,69					
Casos	164	80	84	14	26	61	39	24	164	0	0	0	0	0
Base Centre	321	149	172	23	45	93	78	82	321	0	0	0	0	0
Suspès	7	3	4	0	1	2	2	2	7	0	0	0	0	0
Aprovat	157	77	80	14	25	>59	37	<22	157	0	0	0	0	0
No ho ha utilitzat	144	66	78	9	18	31	39	47	144	0	0	0	0	0
No ho coneix	13	3	10	0	1	1	0	>11	13	0	0	0	0	0
Suspès	7	3	4	0	1	2	2	2	7	0	0	0	0	0
Bé	23	13	10	4	6	8	3	2	23	0	0	0	0	0
Notable	92	44	48	5	14	>37	26	<10	92	0	0	0	0	0
Excel·lent	42	20	22	5	5	14	8	10	42	0	0	0	0	0
No ho ha utilitzat	144	66	78	9	18	31	39	47	144	0	0	0	0	0
No ho coneix	13	3	10	0	1	1	0	>11	13	0	0	0	0	0

Absoluts	Total	SEXE		EDAT					DISTRICTE DE RESIDÈNCIA					
		Home	Dona	18-24	25-34	35-49	50-64	65 i més	Districte I	Districte II	Districte III	Districte IV	Districte V	Districte VI
Base Sant Josep	320	153	167	25	44	92	75	84	320	0	0	0	0	0
P16-FF.1. HA SENTIT A PARLAR DE LES PISCINES MUNICIPALS?														
Sí	311	150	161	25	43	92	73	78	311	0	0	0	0	0
No	9	3	6	0	1	0	2	>6	9	0	0	0	0	0
Base Ha sentit a parlar de les piscines municipals	311	150	161	25	43	92	73	78	311	0	0	0	0	0
P16-FF.2. I LES HA UTILITZAT ALGUNA VEGADA EN ELS ÚLTIMS DOS ANYS?														
Sí	138	64	74	14	23	51	26	24	138	0	0	0	0	0
No	173	86	87	11	20	41	47	54	173	0	0	0	0	0
Base Sant Josep	320	153	167	25	44	92	75	84	320	0	0	0	0	0
Ho coneix i ho ha utilitzat	138	64	74	14	23	51	26	<24	138	0	0	0	0	0
Ho coneix però no ho ha utilitzat	173	86	87	11	20	41	47	54	173	0	0	0	0	0
No ho coneix	9	3	6	0	1	0	2	>6	9	0	0	0	0	0
Base Ha utilitzat les piscines municipals	138	64	74	14	23	51	26	24	138	0	0	0	0	0
P16-FF.3. I COM LES VALORA EN UNA ESCALA DE 0 A10?														
0	1	1	0	0	0	0	1	0	1	0	0	0	0	0
1	1	1	0	0	0	1	0	0	1	0	0	0	0	0
4	1	0	1	0	>1	0	0	0	1	0	0	0	0	0
5	12	4	8	1	1	4	3	3	12	0	0	0	0	0
6	15	7	8	3	2	4	5	1	15	0	0	0	0	0
7	38	18	20	4	8	15	6	5	38	0	0	0	0	0
8	34	18	16	2	5	15	6	6	34	0	0	0	0	0
9	22	10	12	1	3	8	3	7	22	0	0	0	0	0
10	13	4	9	2	3	4	2	2	13	0	0	0	0	0
No sap	1	1	0	>1	0	0	0	0	1	0	0	0	0	0
Mitjana	7,45	7,35	7,54	7,38	7,57	7,49	7,00	7,79	7,45					
Desviació	1,64	1,77	1,54	1,56	1,53	1,59	2,02	1,47	1,64					
Casos	137	63	74	13	23	51	26	24	137	0	0	0	0	0
Base Sant Josep	320	153	167	25	44	92	75	84	320	0	0	0	0	0
Suspès	3	2	1	0	1	1	1	0	3	0	0	0	0	0
Aprovat	134	61	73	13	22	50	25	24	134	0	0	0	0	0
NS/NC	1	1	0	>1	0	0	0	0	1	0	0	0	0	0
No ho ha utilitzat	173	86	87	11	20	41	47	54	173	0	0	0	0	0
No ho coneix	9	3	6	0	1	0	2	>6	9	0	0	0	0	0
Suspès	3	2	1	0	1	1	1	0	3	0	0	0	0	0
Bé	27	11	16	4	3	8	8	4	27	0	0	0	0	0
Notable	72	36	36	6	13	>30	12	11	72	0	0	0	0	0
Excel·lent	35	14	21	3	6	12	5	9	35	0	0	0	0	0
NS/NC	1	1	0	>1	0	0	0	0	1	0	0	0	0	0
No ho ha utilitzat	173	86	87	11	20	41	47	54	173	0	0	0	0	0
No ho coneix	9	3	6	0	1	0	2	>6	9	0	0	0	0	0

Absoluts	Total	SEXE		EDAT					DISTRICTE DE RESIDÈNCIA					
		Home	Dona	18-24	25-34	35-49	50-64	65 i més	Districte I	Districte II	Districte III	Districte IV	Districte V	Districte VI
Base Sanfeliu	251	123	128	19	33	70	57	72	251	0	0	0	0	0
P16-GG.1. HA SENTIT A PARLAR DEL POLIESPORTIU DE SANFELIU?														
Sí	243	121	122	19	32	70	57	65	243	0	0	0	0	0
No	8	2	6	0	1	0	0	>7	8	0	0	0	0	0
Base Ha sentit a parlar del poliesportiu de Sanfeliu	243	121	122	19	32	70	57	65	243	0	0	0	0	0
P16-GG.2. I L'HA UTILITZAT ALGUNA VEGADA EN ELS ÚLTIMS DOS ANYS?														
Sí	133	62	71	10	23	41	33	26	133	0	0	0	0	0
No	110	59	51	9	9	29	24	39	110	0	0	0	0	0
Base Sanfeliu	251	123	128	19	33	70	57	72	251	0	0	0	0	0
Ho coneix i ho ha utilitzat	133	62	71	10	23	41	33	<26	133	0	0	0	0	0
Ho coneix però no ho ha utilitzat	110	59	51	9	9	29	24	39	110	0	0	0	0	0
No ho coneix	8	2	6	0	1	0	0	>7	8	0	0	0	0	0
Base Ha utilitzat el poliesportiu de Sanfeliu	133	62	71	10	23	41	33	26	133	0	0	0	0	0
P16-GG.3. I COM EL VALORA EN UNA ESCALA DE 0 A10?														
0	1	0	1	0	>1	0	0	0	1	0	0	0	0	0
4	2	0	2	>1	1	0	0	0	2	0	0	0	0	0
5	9	3	6	0	3	2	1	3	9	0	0	0	0	0
6	8	5	3	0	2	1	3	2	8	0	0	0	0	0
7	19	8	11	2	3	3	7	4	19	0	0	0	0	0
8	39	24	15	3	5	16	9	6	39	0	0	0	0	0
9	26	12	14	3	4	10	6	3	26	0	0	0	0	0
10	29	10	19	1	4	9	7	8	29	0	0	0	0	0
Mitjana	8,05	8,08	8,01	7,90	7,30	8,41	8,12	8,08	8,05					
Desviació	1,67	1,32	1,94	1,66	2,40	1,26	1,39	1,72	1,67					
Casos	133	62	71	10	23	41	33	26	133	0	0	0	0	0
Base Sanfeliu	251	123	128	19	33	70	57	72	251	0	0	0	0	0
Suspès	3	0	3	1	>2	0	0	0	3	0	0	0	0	0
Aprovat	130	62	68	9	21	41	33	26	130	0	0	0	0	0
No ho ha utilitzat	110	59	51	9	9	29	24	39	110	0	0	0	0	0
No ho coneix	8	2	6	0	1	0	0	>7	8	0	0	0	0	0
Suspès	3	0	3	1	>2	0	0	0	3	0	0	0	0	0
Bé	17	8	9	0	5	3	4	5	17	0	0	0	0	0
Notable	58	32	26	5	8	19	16	10	58	0	0	0	0	0
Excel·lent	55	22	33	4	8	19	13	11	55	0	0	0	0	0
No ho ha utilitzat	110	59	51	9	9	29	24	39	110	0	0	0	0	0
No ho coneix	8	2	6	0	1	0	0	>7	8	0	0	0	0	0

Absoluts	Total		SEXE		EDAT					DISTRICTE DE RESIDÈNCIA					
	Home	Dona	18-24	25-34	35-49	50-64	65 i més	Districte I	Districte II	Districte III	Districte IV	Districte V	Districte VI		
Base Collblanc	321	151	170	28	60	99	65	69	0	321	0	0	0	0	
P16-F.1. HA SENTIT A PARLAR DEL POLIESPORTIU FUM D'ESTAMPA?															
Sí	275	122	153	25	47	81	58	64	0	275	0	0	0	0	
No	46	29	17	3	13	18	7	5	0	46	0	0	0	0	
Base Ha sentit a parlar del poliesportiu Fum d'estampa	275	122	153	25	47	81	58	64	0	275	0	0	0	0	
P16-F.2. I L'HA UTILITZAT ALGUNA VEGADA EN ELS ÚLTIMS DOS ANYS?															
Sí	104	38	66	15	16	38	19	16	0	104	0	0	0	0	
No	170	84	86	10	31	42	39	48	0	170	0	0	0	0	
No contesta	1	0	1	0	0	1	0	0	0	1	0	0	0	0	
Base Collblanc	321	151	170	28	60	99	65	69	0	321	0	0	0	0	
Ho coneix i ho ha utilitzat	104	38	66	>15	16	38	19	16	0	104	0	0	0	0	
Ho coneix però no ho ha utilitzat	171	84	87	10	31	43	39	48	0	171	0	0	0	0	
No ho coneix	46	29	17	3	13	18	7	5	0	46	0	0	0	0	
Base Ha utilitzat el poliesportiu Fum d'estampa	104	38	66	15	16	38	19	16	0	104	0	0	0	0	
P16-F.3. I COM EL VALORA EN UNA ESCALA DE 0 A10?															
0	2	0	2	0	0	1	0	1	0	2	0	0	0	0	
1	2	1	1	0	0	2	0	0	0	2	0	0	0	0	
3	7	2	5	0	0	2	>4	1	0	7	0	0	0	0	
4	7	2	5	1	2	1	2	1	0	7	0	0	0	0	
5	13	5	8	2	0	6	1	4	0	13	0	0	0	0	
6	16	5	11	4	3	7	2	0	0	16	0	0	0	0	
7	14	5	9	1	2	9	1	1	0	14	0	0	0	0	
8	24	12	12	2	5	6	7	4	0	24	0	0	0	0	
9	10	3	7	2	2	3	2	1	0	10	0	0	0	0	
10	9	3	6	3	2	1	0	3	0	9	0	0	0	0	
Mitjana	6,56	6,79	6,42	7,27	7,38	6,11	6,21	6,56		6,56					
Desviació	2,28	2,08	2,40	2,02	1,82	2,26	2,25	2,85		2,28					
Casos	104	38	66	15	16	38	19	16	0	104	0	0	0	0	
Base Collblanc	321	151	170	28	60	99	65	69	0	321	0	0	0	0	
Suspès	18	5	13	1	2	6	6	3	0	18	0	0	0	0	
Aprovat	86	33	53	>14	14	32	13	13	0	86	0	0	0	0	
No ho ha utilitzat	171	84	87	10	31	43	39	48	0	171	0	0	0	0	
No ho coneix	46	29	17	3	13	18	7	5	0	46	0	0	0	0	
Suspès	18	5	13	1	2	6	6	3	0	18	0	0	0	0	
Bé	29	10	19	>6	3	13	3	4	0	29	0	0	0	0	
Notable	38	17	21	3	7	15	8	5	0	38	0	0	0	0	
Excel·lent	19	6	13	>5	4	4	2	4	0	19	0	0	0	0	
No ho ha utilitzat	171	84	87	10	31	43	39	48	0	171	0	0	0	0	
No ho coneix	46	29	17	3	13	18	7	5	0	46	0	0	0	0	

Absoluts	Total	SEXE		EDAT					DISTRICTE DE RESIDÈNCIA					
		Home	Dona	18-24	25-34	35-49	50-64	65 i més	Districte I	Districte II	Districte III	Districte IV	Districte V	Districte VI
Base Santa Eulàlia	322	153	169	26	51	101	73	71	0	0	322	0	0	0
P16-HH.1. HA SENTIT A PARLAR DEL POLIESPORTIU SANTA EULÀLIA?														
Sí	298	141	157	23	45	95	72	63	0	0	298	0	0	0
No	24	12	12	3	6	6	1	8	0	0	24	0	0	0
Base Ha sentit a parlar del poliesportiu Santa Eulàlia	298	141	157	23	45	95	72	63	0	0	298	0	0	0
P16-HH.2. I L'HA UTILITZAT ALGUNA VEGADA EN ELS ÚLTIMS DOS ANYS?														
Sí	107	51	56	12	16	40	25	14	0	0	107	0	0	0
No	191	90	101	11	29	55	47	49	0	0	191	0	0	0
Base Santa Eulàlia	322	153	169	26	51	101	73	71	0	0	322	0	0	0
Ho coneix i ho ha utilitzat	107	51	56	12	16	40	25	<14	0	0	107	0	0	0
Ho coneix però no ho ha utilitzat	191	90	101	11	29	55	47	49	0	0	191	0	0	0
No ho coneix	24	12	12	3	6	6	1	8	0	0	24	0	0	0
Base Ha utilitzat el poliesportiu Santa Eulàlia	107	51	56	12	16	40	25	14	0	0	107	0	0	0
P16-HH.3. I COM EL VALORA EN UNA ESCALA DE 0 A10?														
0	2	1	1	0	0	1	0	1	0	0	2	0	0	0
1	1	1	0	0	0	0	1	0	0	0	1	0	0	0
2	1	1	0	0	0	0	1	0	0	0	1	0	0	0
3	5	2	3	0	1	3	1	0	0	0	5	0	0	0
4	6	3	3	0	2	2	1	1	0	0	6	0	0	0
5	16	7	9	1	1	8	4	2	0	0	16	0	0	0
6	12	3	9	1	2	6	2	1	0	0	12	0	0	0
7	28	12	16	6	5	7	8	2	0	0	28	0	0	0
8	20	11	9	2	2	8	4	4	0	0	20	0	0	0
9	10	4	6	0	3	2	2	3	0	0	10	0	0	0
10	5	5	0	2	0	3	0	0	0	0	5	0	0	0
No sap	1	1	0	0	0	0	1	0	0	0	1	0	0	0
Mitjana	6,51	6,64	6,39	7,42	6,63	6,35	6,17	6,64			6,51			
Desviació	2,07	2,33	1,82	1,44	1,86	2,14	2,08	2,50			2,07			
Casos	106	50	56	12	16	40	24	14	0	0	106	0	0	0
Base Santa Eulàlia	322	153	169	26	51	101	73	71	0	0	322	0	0	0
Suspès	15	8	7	0	3	6	4	2	0	0	15	0	0	0
Aprovat	91	42	49	12	13	34	20	12	0	0	91	0	0	0
NS/NC	1	1	0	0	0	0	1	0	0	0	1	0	0	0
No ho ha utilitzat	191	90	101	11	29	55	47	49	0	0	191	0	0	0
No ho coneix	24	12	12	3	6	6	1	8	0	0	24	0	0	0
Suspès	15	8	7	0	3	6	4	2	0	0	15	0	0	0
Bé	28	10	18	2	3	14	6	3	0	0	28	0	0	0
Notable	48	23	25	>8	7	15	12	6	0	0	48	0	0	0
Excel·lent	15	9	6	2	3	5	2	3	0	0	15	0	0	0
NS/NC	1	1	0	0	0	0	1	0	0	0	1	0	0	0
No ho ha utilitzat	191	90	101	11	29	55	47	49	0	0	191	0	0	0
No ho coneix	24	12	12	3	6	6	1	8	0	0	24	0	0	0

Absoluts	Total	SEXE		EDAT					DISTRICTE DE RESIDÈNCIA					
		Home	Dona	18-24	25-34	35-49	50-64	65 i més	Districte I	Districte II	Districte III	Districte IV	Districte V	Districte VI
Base Les Planes	321	157	164	33	57	94	69	68	0	0	0	321	0	0
P16-II.1. HA SENTIT A PARLAR DEL POLIESPORTIU DE LES PLANES?														
Sí	294	143	151	31	52	85	64	62	0	0	0	294	0	0
No	27	14	13	2	5	9	5	6	0	0	0	27	0	0
Base Ha sentit a parlar del poliesportiu de Les Planes	294	143	151	31	52	85	64	62	0	0	0	294	0	0
P16-II.2. I L'HA UTILITZAT ALGUNA VEGADA EN ELS ÚLTIMS DOS ANYS?														
Sí	94	47	47	16	18	33	14	13	0	0	0	94	0	0
No	200	96	104	15	34	52	50	49	0	0	0	200	0	0
Base Les Planes	321	157	164	33	57	94	69	68	0	0	0	321	0	0
Ho coneix i ho ha utilitzat	94	47	47	>16	18	33	14	13	0	0	0	94	0	0
Ho coneix però no ho ha utilitzat	200	96	104	15	34	52	50	49	0	0	0	200	0	0
No ho coneix	27	14	13	2	5	9	5	6	0	0	0	27	0	0
Base Ha utilitzat el poliesportiu de Les Planes	94	47	47	16	18	33	14	13	0	0	0	94	0	0
P16-II.3. I COM EL VALORA EN UNA ESCALA DE 0 A10?														
0	1	1	0	0	0	1	0	0	0	0	0	1	0	0
1	2	1	1	0	1	0	1	0	0	0	0	2	0	0
3	5	4	1	1	2	1	0	1	0	0	0	5	0	0
4	1	0	1	0	0	0	0	>1	0	0	0	1	0	0
5	5	3	2	1	>3	0	1	0	0	0	0	5	0	0
6	16	9	7	5	3	6	2	0	0	0	0	16	0	0
7	14	7	7	3	2	6	0	3	0	0	0	14	0	0
8	23	12	11	3	2	12	5	1	0	0	0	23	0	0
9	8	3	5	2	1	3	0	2	0	0	0	8	0	0
10	19	7	12	1	4	4	5	5	0	0	0	19	0	0
Mitjana	7,30	6,89	7,70	6,94	6,61	7,39	7,71	8,00				7,30		
Desviació	2,23	2,36	2,04	1,73	2,68	1,98	2,55	2,35				2,23		
Casos	94	47	47	16	18	33	14	13	0	0	0	94	0	0
Base Les Planes	321	157	164	33	57	94	69	68	0	0	0	321	0	0
Suspès	9	6	3	1	3	2	1	2	0	0	0	9	0	0
Aprovat	85	41	44	>15	15	31	13	11	0	0	0	85	0	0
No ho ha utilitzat	200	96	104	15	34	52	50	49	0	0	0	200	0	0
No ho coneix	27	14	13	2	5	9	5	6	0	0	0	27	0	0
Suspès	9	6	3	1	3	2	1	2	0	0	0	9	0	0
Bé	21	12	9	>6	6	6	3	<0	0	0	0	21	0	0
Notable	37	19	18	6	4	>18	5	4	0	0	0	37	0	0
Excel·lent	27	10	17	3	5	7	5	7	0	0	0	27	0	0
No ho ha utilitzat	200	96	104	15	34	52	50	49	0	0	0	200	0	0
No ho coneix	27	14	13	2	5	9	5	6	0	0	0	27	0	0

Absoluts	Total		SEXE		EDAT					DISTRICTE DE RESIDÈNCIA					
			Home	Dona	18-24	25-34	35-49	50-64	65 i més	Districte I	Districte II	Districte III	Districte IV	Districte V	Districte VI
Base Pubilla Cases	320	152	168	30	55	102	63	70	0	0	0	0	320	0	
P16-JJ.1. HA SENTIT A PARLAR DEL COMPLEX ESPORTIU DE L'HOSPITALET NORD?															
Sí	265	132	133	26	43	86	58	52	0	0	0	0	265	0	
No	55	20	35	4	12	16	5	18	0	0	0	0	55	0	
Base Ha sentit a parlar del complex esportiu de l'Hospitalet Nord	265	132	133	26	43	86	58	52	0	0	0	0	265	0	
P16-JJ.2. I L'HA UTILITZAT ALGUNA VEGADA EN ELS ÚLTIMS DOS ANYS?															
Sí	100	52	48	>16	19	26	24	15	0	0	0	0	100	0	
No	165	80	85	10	24	60	34	37	0	0	0	0	165	0	
Base Pubilla Cases	320	152	168	30	55	102	63	70	0	0	0	0	320	0	
Ho coneix i ho ha utilitzat	100	52	48	>16	19	26	24	15	0	0	0	0	100	0	
Ho coneix però no ho ha utilitzat	165	80	85	10	24	60	34	37	0	0	0	0	165	0	
No ho coneix	55	20	35	4	12	16	5	18	0	0	0	0	55	0	
Base Ha utilitzat el complex esportiu de l'Hospitalet Nord	100	52	48	16	19	26	24	15	0	0	0	0	100	0	
P16-JJ.3. I COM EL VALORA EN UNA ESCALA DE 0 A10?															
0	2	2	0	0	0	1	0	1	0	0	0	0	2	0	
2	4	3	1	0	0	3	0	1	0	0	0	0	4	0	
3	1	1	0	0	1	0	0	0	0	0	0	0	1	0	
4	6	3	3	1	0	3	1	1	0	0	0	0	6	0	
5	10	5	5	2	1	2	5	0	0	0	0	0	10	0	
6	4	2	2	1	1	1	0	1	0	0	0	0	4	0	
7	15	8	7	3	3	2	6	1	0	0	0	0	15	0	
8	30	11	19	5	6	9	5	5	0	0	0	0	30	0	
9	13	9	4	2	5	1	4	1	0	0	0	0	13	0	
10	12	8	4	2	2	4	3	1	0	0	0	0	12	0	
No sap	2	0	2	0	0	0	0	>2	0	0	0	0	2	0	
No contesta	1	0	1	0	0	0	0	>1	0	0	0	0	1	0	
Mitjana	7,12	6,98	7,29	7,44	7,79	6,50	7,38	6,50					7,12		
Desviació	2,28	2,65	1,79	1,75	1,72	2,85	1,79	3,00					2,28		
Casos	97	52	45	16	19	26	24	12	0	0	0	0	97	0	
Base Pubilla Cases	320	152	168	30	55	102	63	70	0	0	0	0	320	0	
Suspès	13	9	4	1	1	7	1	3	0	0	0	0	13	0	
Aprovat	84	43	41	>15	18	19	23	<9	0	0	0	0	84	0	
NS/NC	3	0	3	0	0	0	0	>3	0	0	0	0	3	0	
No ho ha utilitzat	165	80	85	10	24	60	34	37	0	0	0	0	165	0	
No ho coneix	55	20	35	4	12	16	5	18	0	0	0	0	55	0	
Suspès	13	9	4	1	1	7	1	3	0	0	0	0	13	0	
Bé	14	7	7	3	2	3	5	1	0	0	0	0	14	0	
Notable	45	19	26	8	9	11	11	6	0	0	0	0	45	0	
Excel·lent	25	17	8	4	7	5	7	2	0	0	0	0	25	0	
NS/NC	3	0	3	0	0	0	0	>3	0	0	0	0	3	0	
No ho ha utilitzat	165	80	85	10	24	60	34	37	0	0	0	0	165	0	
No ho coneix	55	20	35	4	12	16	5	18	0	0	0	0	55	0	

Absoluts	Total	SEXE		EDAT					DISTRICTE DE RESIDÈNCIA					
		Home	Dona	18-24	25-34	35-49	50-64	65 i més	Districte I	Districte II	Districte III	Districte IV	Districte V	Districte VI
Base El Gornal	250	122	128	21	34	78	56	61	0	0	0	0	0	250
P16-KK.1. HA SENTIT A PARLAR DEL POLIESPORTIU GORNAL?														
Sí	240	117	123	20	34	75	55	56	0	0	0	0	0	240
No	10	5	5	1	0	3	1	5	0	0	0	0	0	10
Base Ha sentit a parlar del poliesportiu Gornal	240	117	123	20	34	75	55	56	0	0	0	0	0	240
P16-KK.2. I L'HA UTILITZAT ALGUNA VEGADA EN ELS ÚLTIMS DOS ANYS?														
Sí	123	53	70	14	19	46	23	21	0	0	0	0	0	123
No	117	64	53	6	15	29	32	35	0	0	0	0	0	117
Base El Gornal	250	122	128	21	34	78	56	61	0	0	0	0	0	250
Ho coneix i ho ha utilitzat	123	53	70	14	19	46	23	21	0	0	0	0	0	123
Ho coneix però no ho ha utilitzat	117	64	53	6	15	29	32	35	0	0	0	0	0	117
No ho coneix	10	5	5	1	0	3	1	5	0	0	0	0	0	10
Base Ha utilitzat el poliesportiu Gornal	123	53	70	14	19	46	23	21	0	0	0	0	0	123
P16-KK.3. I COM EL VALORA EN UNA ESCALA DE 0 A10?														
1	1	1	0	0	0	0	1	0	0	0	0	0	0	1
5	5	4	1	0	1	3	1	0	0	0	0	0	0	5
6	2	1	1	1	0	0	1	0	0	0	0	0	0	2
7	16	10	6	2	2	8	3	1	0	0	0	0	0	16
8	31	13	18	4	6	14	2	5	0	0	0	0	0	31
9	31	9	22	4	4	10	7	6	0	0	0	0	0	31
10	33	12	21	3	6	9	7	8	0	0	0	0	0	33
No sap	4	3	1	0	0	2	1	1	0	0	0	0	0	4
Mitjana	8,46	8,04	8,77	8,43	8,58	8,25	8,27	9,05						8,46
Desviació	1,47	1,78	1,11	1,22	1,35	1,35	2,16	0,94						1,47
Casos	119	50	69	14	19	44	22	20	0	0	0	0	0	119
Base El Gornal	250	122	128	21	34	78	56	61	0	0	0	0	0	250
Suspès	1	1	0	0	0	0	1	0	0	0	0	0	0	1
Aprovat	118	49	69	14	19	44	21	20	0	0	0	0	0	118
NS/NC	4	3	1	0	0	2	1	1	0	0	0	0	0	4
No ho ha utilitzat	117	64	53	6	15	29	32	35	0	0	0	0	0	117
No ho coneix	10	5	5	1	0	3	1	5	0	0	0	0	0	10
Suspès	1	1	0	0	0	0	1	0	0	0	0	0	0	1
Bé	7	5	2	1	1	3	2	0	0	0	0	0	0	7
Notable	47	23	24	6	8	22	5	6	0	0	0	0	0	47
Excel·lent	64	21	43	7	10	19	14	14	0	0	0	0	0	64
NS/NC	4	3	1	0	0	2	1	1	0	0	0	0	0	4
No ho ha utilitzat	117	64	53	6	15	29	32	35	0	0	0	0	0	117
No ho coneix	10	5	5	1	0	3	1	5	0	0	0	0	0	10

Absoluts	Total		SEXE		EDAT					DISTRICTE DE RESIDÈNCIA					
	Home	Dona	18-24	25-34	35-49	50-64	65 i més	Districte I	Districte II	Districte III	Districte IV	Districte V	Districte VI		
Base Bellvitge	320	157	163	24	35	91	63	107	0	0	0	0	0	320	
P16-LL.1. HA SENTIT A PARLAR DEL POLIESPORTIU DE BELLVITGE?															
Sí	309	151	158	22	32	89	62	104	0	0	0	0	0	309	
No	11	6	5	2	3	2	1	3	0	0	0	0	0	11	
Base Ha sentit a parlar del poliesportiu de Bellvitge	309	151	158	22	32	89	62	104	0	0	0	0	0	309	
P16-LL.2. I L'HA UTILITZAT ALGUNA VEGADA EN ELS ÚLTIMS DOS ANYS?															
Sí	135	68	67	14	17	>54	20	<30	0	0	0	0	0	135	
No	174	83	91	8	15	<35	42	>74	0	0	0	0	0	174	
Base Bellvitge	320	157	163	24	35	91	63	107	0	0	0	0	0	320	
Ho coneix i ho ha utilitzat	135	68	67	14	17	>54	20	<30	0	0	0	0	0	135	
Ho coneix però no ho ha utilitzat	174	83	91	8	15	<35	42	>74	0	0	0	0	0	174	
No ho coneix	11	6	5	2	3	2	1	3	0	0	0	0	0	11	
Base Ha utilitzat el poliesportiu de Bellvitge	135	68	67	14	17	54	20	30	0	0	0	0	0	135	
P16-LL.3. I COM EL VALORA EN UNA ESCALA DE 0 A10?															
0	2	1	1	0	0	1	0	1	0	0	0	0	0	2	
1	1	0	1	0	0	0	>1	0	0	0	0	0	0	1	
2	1	0	1	0	0	1	0	0	0	0	0	0	0	1	
3	2	1	1	0	1	1	0	0	0	0	0	0	0	2	
4	7	2	5	1	0	2	2	2	0	0	0	0	0	7	
5	15	7	8	0	1	10	1	3	0	0	0	0	0	15	
6	14	8	6	1	3	8	0	2	0	0	0	0	0	14	
7	28	15	13	3	5	6	7	7	0	0	0	0	0	28	
8	38	21	17	4	5	16	4	9	0	0	0	0	0	38	
9	14	4	10	3	1	4	3	3	0	0	0	0	0	14	
10	12	9	3	2	1	5	1	3	0	0	0	0	0	12	
No sap	1	0	1	0	0	0	>1	0	0	0	0	0	0	1	
Mitjana	7,03	7,25	6,80	7,86	7,06	6,80	6,95	7,10						7,03	
Desviació	2,00	1,86	2,11	1,61	1,60	2,09	2,15	2,11						2,00	
Casos	134	68	66	14	17	54	19	30	0	0	0	0	0	134	
Base Bellvitge	320	157	163	24	35	91	63	107	0	0	0	0	0	320	
Suspès	13	4	9	1	1	5	3	3	0	0	0	0	0	13	
Aprovat	121	64	57	13	16	>49	16	<27	0	0	0	0	0	121	
NS/NC	1	0	1	0	0	0	1	0	0	0	0	0	0	1	
No ho ha utilitzat	174	83	91	8	15	<35	42	>74	0	0	0	0	0	174	
No ho coneix	11	6	5	2	3	2	1	3	0	0	0	0	0	11	
Suspès	13	4	9	1	1	5	3	3	0	0	0	0	0	13	
Bé	29	15	14	1	4	>18	<1	5	0	0	0	0	0	29	
Notable	66	36	30	7	10	22	11	16	0	0	0	0	0	66	
Excel·lent	26	13	13	>5	2	9	4	6	0	0	0	0	0	26	
NS/NC	1	0	1	0	0	0	1	0	0	0	0	0	0	1	
No ho ha utilitzat	174	83	91	8	15	<35	42	>74	0	0	0	0	0	174	
No ho coneix	11	6	5	2	3	2	1	3	0	0	0	0	0	11	

Absoluts	Total		SEXE		EDAT					DISTRICTE DE RESIDÈNCIA					
			Home	Dona	18-24	25-34	35-49	50-64	65 i més	Districte I	Districte II	Districte III	Districte IV	Districte V	Districte VI
Base Centre i Sant Josep	641	302	339	48	89	185	153	166	641	0	0	0	0	0	0
P16-MM.1. HA SENTIT A PARLAR DEL CAP DE LA RAMBLA JUST OLIVERAS?															
Sí	610	289	321	46	85	181	148	150	610	0	0	0	0	0	0
No	31	13	18	2	4	4	5	>16	31	0	0	0	0	0	0
Base Ha sentit a parlar del CAP de la Rambla Just Oliveras	610	289	321	46	85	181	148	150	610	0	0	0	0	0	0
P16-MM.2. I L'HA UTILITZAT ALGUNA VEGADA EN ELS ÚLTIMS DOS ANYS?															
Sí	506	223	283	35	72	147	128	124	506	0	0	0	0	0	0
No	104	>66	<38	11	13	34	20	26	104	0	0	0	0	0	0
Base Centre i Sant Josep	641	302	339	48	89	185	153	166	641	0	0	0	0	0	0
Ho coneix i ho ha utilitzat	506	223	283	35	72	147	128	124	506	0	0	0	0	0	0
Ho coneix però no ho ha utilitzat	104	>66	<38	11	13	34	20	26	104	0	0	0	0	0	0
No ho coneix	31	13	18	2	4	4	5	>16	31	0	0	0	0	0	0
Base Ha utilitzat el CAP de la Rambla Just Oliveras	506	223	283	35	72	147	128	124	506	0	0	0	0	0	0
P16-MM.3. I COM EL VALORA EN UNA ESCALA DE 0 A 10?															
0	3	2	1	0	>2	0	0	1	3	0	0	0	0	0	0
1	7	5	2	1	2	4	0	0	7	0	0	0	0	0	0
2	9	5	4	0	1	2	4	2	9	0	0	0	0	0	0
3	11	7	4	2	3	5	1	0	11	0	0	0	0	0	0
4	19	8	11	0	5	6	5	3	19	0	0	0	0	0	0
5	59	22	37	5	11	20	14	9	59	0	0	0	0	0	0
6	75	37	38	9	12	24	18	12	75	0	0	0	0	0	0
7	105	45	60	8	17	37	26	17	105	0	0	0	0	0	0
8	118	52	66	7	9	30	32	>40	118	0	0	0	0	0	0
9	61	24	37	2	7	13	19	20	61	0	0	0	0	0	0
10	38	15	23	1	3	6	9	>19	38	0	0	0	0	0	0
No sap	1	1	0	0	0	0	0	1	1	0	0	0	0	0	0
Mitjana	6,90	6,74	7,03	6,46	6,17	6,58	7,09	7,66	6,90						
Desviació	1,98	2,11	1,87	1,80	2,25	1,93	1,82	1,84	1,98						
Casos	505	222	283	35	72	147	128	123	505	0	0	0	0	0	0
Base Centre i Sant Josep	641	302	339	48	89	185	153	166	641	0	0	0	0	0	0
Suspès	49	27	22	3	>13	17	10	6	49	0	0	0	0	0	0
Aprovat	456	195	261	32	59	130	118	117	456	0	0	0	0	0	0
NS/NC	1	1	0	0	0	0	0	1	1	0	0	0	0	0	0
No ho ha utilitzat	104	>66	<38	11	13	34	20	26	104	0	0	0	0	0	0
No ho coneix	31	13	18	2	4	4	5	>16	31	0	0	0	0	0	0
Suspès	49	27	22	3	>13	17	10	6	49	0	0	0	0	0	0
Bé	134	59	75	14	23	44	32	<21	134	0	0	0	0	0	0
Notable	223	97	126	15	26	67	58	57	223	0	0	0	0	0	0
Excel·lent	99	39	60	3	10	19	28	>39	99	0	0	0	0	0	0
NS/NC	1	1	0	0	0	0	0	1	1	0	0	0	0	0	0
No ho ha utilitzat	104	>66	<38	11	13	34	20	26	104	0	0	0	0	0	0
No ho coneix	31	13	18	2	4	4	5	>16	31	0	0	0	0	0	0

Absoluts	Total		SEXE		EDAT					DISTRICTE DE RESIDÈNCIA					
			Home	Dona	18-24	25-34	35-49	50-64	65 i més	Districte I	Districte II	Districte III	Districte IV	Districte V	Districte VI
Base Sanfeliu	251	123	128	19	33	70	57	72	251	0	0	0	0	0	0
P16-NN.1. HA SENTIT A PARLAR DEL CAP DE SANFELIU?															
Sí	243	118	125	19	32	67	55	70	243	0	0	0	0	0	0
No	8	5	3	0	1	3	2	2	8	0	0	0	0	0	0
Base Ha sentit a parlar del CAP de Sanfeliu	243	118	125	19	32	67	55	70	243	0	0	0	0	0	0
P16-NN.2. I L'HA UTILITZAT ALGUNA VEGADA EN ELS ÚLTIMS DOS ANYS?															
Sí	212	102	110	16	27	57	49	63	212	0	0	0	0	0	0
No	31	16	15	3	5	10	6	7	31	0	0	0	0	0	0
Base Sanfeliu	251	123	128	19	33	70	57	72	251	0	0	0	0	0	0
Ho coneix i ho ha utilitzat	212	102	110	16	27	57	49	63	212	0	0	0	0	0	0
Ho coneix però no ho ha utilitzat	31	16	15	3	5	10	6	7	31	0	0	0	0	0	0
No ho coneix	8	5	3	0	1	3	2	2	8	0	0	0	0	0	0
Base Ha utilitzat el CAP de Sanfeliu	212	102	110	16	27	57	49	63	212	0	0	0	0	0	0
P16-NN.3. I COM EL VALORA EN UNA ESCALA DE 0 A 10?															
0	4	1	3	0	1	3	0	0	4	0	0	0	0	0	0
1	1	1	0	0	>1	0	0	0	1	0	0	0	0	0	0
2	4	2	2	1	1	2	0	0	4	0	0	0	0	0	0
3	1	0	1	0	>1	0	0	0	1	0	0	0	0	0	0
4	6	3	3	1	0	3	2	0	6	0	0	0	0	0	0
5	18	4	14	1	5	6	2	4	18	0	0	0	0	0	0
6	15	6	9	1	4	4	2	4	15	0	0	0	0	0	0
7	34	19	15	3	6	14	7	4	34	0	0	0	0	0	0
8	61	33	28	4	3	10	17	>27	61	0	0	0	0	0	0
9	32	20	12	3	4	5	11	9	32	0	0	0	0	0	0
10	36	13	23	2	1	10	8	15	36	0	0	0	0	0	0
Mitjana	7,50	7,65	7,36	7,31	6,19	6,89	8,04	8,24	7,50						
Desviació	2,12	1,92	2,29	2,18	2,48	2,58	1,50	1,40	2,12						
Casos	212	102	110	16	27	57	49	63	212	0	0	0	0	0	0
Base Sanfeliu	251	123	128	19	33	70	57	72	251	0	0	0	0	0	0
Suspès	16	7	9	2	4	8	2	<0	16	0	0	0	0	0	0
Aprovat	196	95	101	14	23	49	47	63	196	0	0	0	0	0	0
No ho ha utilitzat	31	16	15	3	5	10	6	7	31	0	0	0	0	0	0
No ho coneix	8	5	3	0	1	3	2	2	8	0	0	0	0	0	0
Suspès	16	7	9	2	4	8	2	<0	16	0	0	0	0	0	0
Bé	33	10	23	2	>9	10	4	8	33	0	0	0	0	0	0
Notable	95	52	43	7	9	24	24	31	95	0	0	0	0	0	0
Excel·lent	68	33	35	5	5	15	19	24	68	0	0	0	0	0	0
No ho ha utilitzat	31	16	15	3	5	10	6	7	31	0	0	0	0	0	0
No ho coneix	8	5	3	0	1	3	2	2	8	0	0	0	0	0	0

Absoluts	Total		SEXE		EDAT					DISTRICTE DE RESIDÈNCIA					
			Home	Dona	18-24	25-34	35-49	50-64	65 i més	Districte I	Districte II	Districte III	Districte IV	Districte V	Districte VI
Base La Torrassa	320	152	168	30	61	100	64	65	0	320	0	0	0	0	0
P16-OO.1. HA SENTIT A PARLAR DEL CAP DE LA RONDA DE LA TORRASSA?															
Sí	292	139	153	24	57	94	61	56	0	292	0	0	0	0	0
No	28	13	15	>6	4	6	3	9	0	28	0	0	0	0	0
Base Ha sentit a parlar del CAP de la Ronda de la Torrassa	292	139	153	24	57	94	61	56	0	292	0	0	0	0	0
P16-OO.2. I L'HA UTILITZAT ALGUNA VEGADA EN ELS ÚLTIMS DOS ANYS?															
Sí	253	118	135	20	48	87	54	44	0	253	0	0	0	0	0
No	39	21	18	4	9	7	7	12	0	39	0	0	0	0	0
Base La Torrassa	320	152	168	30	61	100	64	65	0	320	0	0	0	0	0
Ho coneix i ho ha utilitzat	253	118	135	20	48	87	54	44	0	253	0	0	0	0	0
Ho coneix però no ho ha utilitzat	39	21	18	4	9	7	7	12	0	39	0	0	0	0	0
No ho coneix	28	13	15	>6	4	6	3	9	0	28	0	0	0	0	0
Base Ha utilitzat el CAP de la Ronda de la Torrassa	253	118	135	20	48	87	54	44	0	253	0	0	0	0	0
P16-OO.3. I COM EL VALORA EN UNA ESCALA DE 0 A 10?															
0	3	2	1	0	1	2	0	0	0	3	0	0	0	0	0
2	3	1	2	1	1	1	0	0	0	3	0	0	0	0	0
3	5	1	4	1	1	1	0	2	0	5	0	0	0	0	0
4	8	6	2	2	2	2	1	1	0	8	0	0	0	0	0
5	15	4	11	2	3	7	2	1	0	15	0	0	0	0	0
6	28	8	20	5	6	10	4	3	0	28	0	0	0	0	0
7	49	26	23	3	9	16	14	7	0	49	0	0	0	0	0
8	86	45	41	4	13	28	25	16	0	86	0	0	0	0	0
9	16	5	11	1	4	3	5	3	0	16	0	0	0	0	0
10	37	19	18	0	7	17	<2	11	0	37	0	0	0	0	0
No sap	2	1	1	>1	1	0	0	0	0	2	0	0	0	0	0
No contesta	1	0	1	0	0	0	1	0	0	1	0	0	0	0	0
Mitjana	7,36	7,47	7,27	6,05	7,17	7,37	7,57	7,89		7,36					
Desviació	1,91	1,92	1,91	1,87	2,17	2,09	1,14	1,81		1,91					
Casos	250	117	133	19	47	87	53	44	0	250	0	0	0	0	0
Base La Torrassa	320	152	168	30	61	100	64	65	0	320	0	0	0	0	0
Suspès	19	10	9	4	5	6	1	3	0	19	0	0	0	0	0
Aprovat	231	107	124	15	42	81	52	41	0	231	0	0	0	0	0
NS/NC	3	1	2	1	1	0	1	0	0	3	0	0	0	0	0
No ho ha utilitzat	39	21	18	4	9	7	7	12	0	39	0	0	0	0	0
No ho coneix	28	13	15	>6	4	6	3	9	0	28	0	0	0	0	0
Suspès	19	10	9	4	5	6	1	3	0	19	0	0	0	0	0
Bé	43	12	31	7	9	17	6	4	0	43	0	0	0	0	0
Notable	135	71	64	7	22	44	>39	23	0	135	0	0	0	0	0
Excel·lent	53	24	29	1	11	20	7	14	0	53	0	0	0	0	0
NS/NC	3	1	2	1	1	0	1	0	0	3	0	0	0	0	0
No ho ha utilitzat	39	21	18	4	9	7	7	12	0	39	0	0	0	0	0
No ho coneix	28	13	15	>6	4	6	3	9	0	28	0	0	0	0	0

Absoluts	Total		SEXE		EDAT					DISTRICTE DE RESIDÈNCIA					
	Home	Dona	18-24	25-34	35-49	50-64	65 i més	Districte I	Districte II	Districte III	Districte IV	Districte V	Districte VI		
Base Collblanc	321	151	170	28	60	99	65	69	0	321	0	0	0	0	
P16-PP.1. HA SENTIT A PARLAR DEL CAP DE COLLBLANC?															
Sí	283	130	153	22	52	94	63	52	0	283	0	0	0	0	
No	38	21	17	6	8	<5	<2	>17	0	38	0	0	0	0	
Base Ha sentit a parlar del CAP de Collblanc	283	130	153	22	52	94	63	52	0	283	0	0	0	0	
P16-PP.2. I L'HA UTILITZAT ALGUNA VEGADA EN ELS ÚLTIMS DOS ANYS?															
Sí	225	102	123	17	39	72	51	46	0	225	0	0	0	0	
No	58	28	30	5	13	22	12	6	0	58	0	0	0	0	
Base Collblanc	321	151	170	28	60	99	65	69	0	321	0	0	0	0	
Ho coneix i ho ha utilitzat	225	102	123	17	39	72	51	46	0	225	0	0	0	0	
Ho coneix però no ho ha utilitzat	58	28	30	5	13	22	12	6	0	58	0	0	0	0	
No ho coneix	38	21	17	6	8	<5	<2	>17	0	38	0	0	0	0	
Base Ha utilitzat el CAP de Collblanc	225	102	123	17	39	72	51	46	0	225	0	0	0	0	
P16-PP.3. I COM EL VALORA EN UNA ESCALA DE 0 A 10?															
0	4	2	2	0	0	1	0	>3	0	4	0	0	0	0	
1	1	1	0	0	>1	0	0	0	0	1	0	0	0	0	
2	2	0	2	0	1	1	0	0	0	2	0	0	0	0	
3	8	5	3	1	1	3	1	2	0	8	0	0	0	0	
4	7	4	3	0	1	2	3	1	0	7	0	0	0	0	
5	14	4	10	0	2	5	4	3	0	14	0	0	0	0	
6	25	14	11	4	4	9	5	3	0	25	0	0	0	0	
7	42	19	23	3	9	14	9	7	0	42	0	0	0	0	
8	62	34	28	2	13	23	14	10	0	62	0	0	0	0	
9	36	14	22	4	5	7	11	9	0	36	0	0	0	0	
10	24	5	19	3	2	7	4	8	0	24	0	0	0	0	
Mitjana	7,25	7,03	7,43	7,65	7,08	7,13	7,43	7,24		7,25					
Desviació	2,07	2,03	2,10	1,90	1,98	1,99	1,72	2,66		2,07					
Casos	225	102	123	17	39	72	51	46	0	225	0	0	0	0	
Base Collblanc	321	151	170	28	60	99	65	69	0	321	0	0	0	0	
Suspès	22	12	10	1	4	7	4	6	0	22	0	0	0	0	
Aprovat	203	90	113	16	35	65	47	40	0	203	0	0	0	0	
No ho ha utilitzat	58	28	30	5	13	22	12	6	0	58	0	0	0	0	
No ho coneix	38	21	17	6	8	<5	<2	>17	0	38	0	0	0	0	
Suspès	22	12	10	1	4	7	4	6	0	22	0	0	0	0	
Bé	39	18	21	4	6	14	9	6	0	39	0	0	0	0	
Notable	104	53	51	5	22	37	23	17	0	104	0	0	0	0	
Excel·lent	60	19	41	7	7	14	15	17	0	60	0	0	0	0	
No ho ha utilitzat	58	28	30	5	13	22	12	6	0	58	0	0	0	0	
No ho coneix	38	21	17	6	8	<5	<2	>17	0	38	0	0	0	0	

Absoluts	Total		SEXE		EDAT					DISTRICTE DE RESIDÈNCIA					
	Home	Dona	18-24	25-34	35-49	50-64	65 i més	Districte I	Districte II	Districte III	Districte IV	Districte V	Districte VI		
Base Santa Eulàlia i Granvia Sud	522	249	273	41	82	163	117	119	0	0	522	0	0	0	
P16-QQ.1. HA SENTIT A PARLAR DEL CAP DEL CARRER JACINT VERDAGUER?															
Sí	412	192	220	32	65	124	102	89	0	0	412	0	0	0	
No	110	57	53	9	17	39	15	30	0	0	110	0	0	0	
Base Ha sentit a parlar del CAP del carrer Jacint Verdaguer	412	192	220	32	65	124	102	89	0	0	412	0	0	0	
P16-QQ.2. I L'HA UTILITZAT ALGUNA VEGADA EN ELS ÚLTIMS DOS ANYS?															
Sí	213	106	107	20	33	62	51	47	0	0	213	0	0	0	
No	199	86	113	12	32	62	51	42	0	0	199	0	0	0	
Base Santa Eulàlia i Granvia Sud	522	249	273	41	82	163	117	119	0	0	522	0	0	0	
Ho coneix i ho ha utilitzat	213	106	107	20	33	62	51	47	0	0	213	0	0	0	
Ho coneix però no ho ha utilitzat	199	86	113	12	32	62	51	42	0	0	199	0	0	0	
No ho coneix	110	57	53	9	17	39	15	30	0	0	110	0	0	0	
Base Ha utilitzat el CAP del carrer Jacint Verdaguer	213	106	107	20	33	62	51	47	0	0	213	0	0	0	
P16-QQ.3. I COM EL VALORA EN UNA ESCALA DE 0 A 10?															
0	3	0	3	1	0	1	0	1	0	0	3	0	0	0	
1	1	1	0	0	0	1	0	0	0	0	1	0	0	0	
2	2	0	2	0	0	0	1	1	0	0	2	0	0	0	
3	6	2	4	0	1	1	>4	0	0	0	6	0	0	0	
4	14	5	9	0	>6	4	2	2	0	0	14	0	0	0	
5	18	8	10	1	3	6	6	2	0	0	18	0	0	0	
6	35	23	12	6	5	11	6	7	0	0	35	0	0	0	
7	32	14	18	2	6	14	7	3	0	0	32	0	0	0	
8	63	31	32	7	9	15	16	16	0	0	63	0	0	0	
9	21	12	9	1	2	7	4	7	0	0	21	0	0	0	
10	18	10	8	2	1	2	5	>8	0	0	18	0	0	0	
Mitjana	6,93	7,16	6,70	7,00	6,48	6,73	6,88	7,53			6,93				
Desviació	2,03	1,78	2,22	2,15	1,80	1,93	2,07	2,14			2,03				
Casos	213	106	107	20	33	62	51	47	0	0	213	0	0	0	
Base Santa Eulàlia i Granvia Sud	522	249	273	41	82	163	117	119	0	0	522	0	0	0	
Suspès	26	8	18	1	7	7	7	4	0	0	26	0	0	0	
Aprovat	187	98	89	19	26	55	44	43	0	0	187	0	0	0	
No ho ha utilitzat	199	86	113	12	32	62	51	42	0	0	199	0	0	0	
No ho coneix	110	57	53	9	17	39	15	30	0	0	110	0	0	0	
Suspès	26	8	18	1	7	7	7	4	0	0	26	0	0	0	
Bé	53	31	22	7	8	17	12	9	0	0	53	0	0	0	
Notable	95	45	50	9	15	29	23	19	0	0	95	0	0	0	
Excel·lent	39	22	17	3	3	9	9	>15	0	0	39	0	0	0	
No ho ha utilitzat	199	86	113	12	32	62	51	42	0	0	199	0	0	0	
No ho coneix	110	57	53	9	17	39	15	30	0	0	110	0	0	0	

Absoluts	Total		SEXE		EDAT					DISTRICTE DE RESIDÈNCIA					
	Home	Dona	18-24	25-34	35-49	50-64	65 i més	Districte I	Districte II	Districte III	Districte IV	Districte V	Districte VI		
Base La Florida i Les Planes	641	310	331	64	111	189	133	144	0	0	0	641	0	0	
P16-RR.1. HA SENTIT A PARLAR DEL CAP DE LA FLORIDA?															
Sí	536	256	280	47	98	163	117	111	0	0	0	536	0	0	
No	105	54	51	>17	13	26	16	33	0	0	0	105	0	0	
Base Ha sentit a parlar del CAP de La Florida	536	256	280	47	98	163	117	111	0	0	0	536	0	0	
P16-RR.2. I L'HA UTILITZAT ALGUNA VEGADA EN ELS ÚLTIMS DOS ANYS?															
Sí	428	192	236	35	78	132	95	88	0	0	0	428	0	0	
No	107	63	44	12	20	31	21	23	0	0	0	107	0	0	
No sap	1	1	0	0	0	0	1	0	0	0	0	1	0	0	
Base La Florida i Les Planes	641	310	331	64	111	189	133	144	0	0	0	641	0	0	
Ho coneix i ho ha utilitzat	428	192	236	35	78	132	95	88	0	0	0	428	0	0	
Ho coneix però no ho ha utilitzat	108	64	44	12	20	31	22	23	0	0	0	108	0	0	
No ho coneix	105	54	51	>17	13	26	16	33	0	0	0	105	0	0	
Base Ha utilitzat el CAP de La Florida	428	192	236	35	78	132	95	88	0	0	0	428	0	0	
P16-RR.3. I COM EL VALORA EN UNA ESCALA DE 0 A 10?															
0	15	5	10	0	5	1	3	6	0	0	0	15	0	0	
1	1	1	0	0	0	1	0	0	0	0	0	1	0	0	
2	5	3	2	0	1	3	0	1	0	0	0	5	0	0	
3	8	3	5	0	1	2	4	1	0	0	0	8	0	0	
4	15	8	7	1	1	4	6	3	0	0	0	15	0	0	
5	40	15	25	5	7	13	6	9	0	0	0	40	0	0	
6	43	21	22	6	10	16	6	5	0	0	0	43	0	0	
7	85	38	47	11	18	22	22	12	0	0	0	85	0	0	
8	96	49	47	8	12	31	29	16	0	0	0	96	0	0	
9	55	29	26	2	13	18	11	11	0	0	0	55	0	0	
10	62	19	43	2	10	19	8	>23	0	0	0	62	0	0	
No sap	3	1	2	0	0	2	0	1	0	0	0	3	0	0	
Mitjana	7,13	7,11	7,15	6,97	6,96	7,26	7,02	7,28				7,13			
Desviació	2,29	2,17	2,40	1,42	2,51	2,09	2,16	2,78				2,29			
Casos	425	191	234	35	78	130	95	87	0	0	0	425	0	0	
Base La Florida i Les Planes	641	310	331	64	111	189	133	144	0	0	0	641	0	0	
Suspès	44	20	24	1	8	11	13	11	0	0	0	44	0	0	
Aprovat	381	171	210	34	70	119	82	76	0	0	0	381	0	0	
NS/NC	3	1	2	0	0	2	0	1	0	0	0	3	0	0	
No ho ha utilitzat	108	64	44	12	20	31	22	23	0	0	0	108	0	0	
No ho coneix	105	54	51	>17	13	26	16	33	0	0	0	105	0	0	
Suspès	44	20	24	1	8	11	13	11	0	0	0	44	0	0	
Bé	83	36	47	11	17	29	12	14	0	0	0	83	0	0	
Notable	181	87	94	19	30	53	>51	<28	0	0	0	181	0	0	
Excel·lent	117	48	69	<4	23	37	19	34	0	0	0	117	0	0	
NS/NC	3	1	2	0	0	2	0	1	0	0	0	3	0	0	
No ho ha utilitzat	108	64	44	12	20	31	22	23	0	0	0	108	0	0	
No ho coneix	105	54	51	>17	13	26	16	33	0	0	0	105	0	0	

Absoluts	Total		SEXE		EDAT					DISTRICTE DE RESIDÈNCIA					
	Home	Dona	18-24	25-34	35-49	50-64	65 i més	Districte I	Districte II	Districte III	Districte IV	Districte V	Districte VI		
Base Can Serra	320	150	170	22	39	83	65	111	0	0	0	0	320	0	
P16-SS.1. HA SENTIT A PARLAR DEL CAP DE CAN SERRA?															
Sí	284	128	156	20	37	76	61	90	0	0	0	0	284	0	
No	36	22	14	2	2	7	4	>21	0	0	0	0	36	0	
Base Ha sentit a parlar del CAP de la Can Serra	284	128	156	20	37	76	61	90	0	0	0	0	284	0	
P16-SS.2. I L'HA UTILITZAT ALGUNA VEGADA EN ELS ÚLTIMS DOS ANYS?															
Sí	226	102	124	12	31	60	47	76	0	0	0	0	226	0	
No	58	26	32	8	6	16	14	14	0	0	0	0	58	0	
Base Can Serra	320	150	170	22	39	83	65	111	0	0	0	0	320	0	
Ho coneix i ho ha utilitzat	226	102	124	12	31	60	47	76	0	0	0	0	226	0	
Ho coneix però no ho ha utilitzat	58	26	32	>8	6	16	14	14	0	0	0	0	58	0	
No ho coneix	36	22	14	2	2	7	4	>21	0	0	0	0	36	0	
Base Ha utilitzat el CAP de la Can Serra	226	102	124	12	31	60	47	76	0	0	0	0	226	0	
P16-SS.3. I COM EL VALORA EN UNA ESCALA DE 0 A 10?															
0	2	2	0	0	1	0	0	1	0	0	0	0	2	0	
3	2	1	1	0	0	1	1	0	0	0	0	0	2	0	
4	11	5	6	2	2	4	2	1	0	0	0	0	11	0	
5	8	3	5	0	1	3	1	3	0	0	0	0	8	0	
6	18	6	12	1	4	3	6	4	0	0	0	0	18	0	
7	49	24	25	5	8	11	8	17	0	0	0	0	49	0	
8	66	36	30	2	9	22	16	17	0	0	0	0	66	0	
9	47	22	25	2	2	12	9	22	0	0	0	0	47	0	
10	23	<3	>20	0	4	4	4	11	0	0	0	0	23	0	
Mitjana	7,62	7,43	7,77	6,92	7,19	7,55	7,60	7,97					7,62		
Desviació	1,70	1,75	1,66	1,62	2,06	1,62	1,58	1,66					1,70		
Casos	226	102	124	12	31	60	47	76	0	0	0	0	226	0	
Base Can Serra	320	150	170	22	39	83	65	111	0	0	0	0	320	0	
Suspès	15	8	7	2	3	5	3	2	0	0	0	0	15	0	
Aprovat	211	94	117	10	28	55	44	74	0	0	0	0	211	0	
No ho ha utilitzat	58	26	32	>8	6	16	14	14	0	0	0	0	58	0	
No ho coneix	36	22	14	2	2	7	4	>21	0	0	0	0	36	0	
Suspès	15	8	7	2	3	5	3	2	0	0	0	0	15	0	
Bé	26	9	17	1	5	6	7	7	0	0	0	0	26	0	
Notable	115	60	55	7	17	33	24	34	0	0	0	0	115	0	
Excel·lent	70	25	45	2	6	16	13	33	0	0	0	0	70	0	
No ho ha utilitzat	58	26	32	>8	6	16	14	14	0	0	0	0	58	0	
No ho coneix	36	22	14	2	2	7	4	>21	0	0	0	0	36	0	

Absoluts	Total		SEXE		EDAT					DISTRICTE DE RESIDÈNCIA					
	Home	Dona	18-24	25-34	35-49	50-64	65 i més	Districte I	Districte II	Districte III	Districte IV	Districte V	Districte VI		
Base Pubilla Cases	320	152	168	30	55	102	63	70	0	0	0	0	320	0	
P16-TT.1. HA SENTIT A PARLAR DEL CAP DE LA BÒBILA?															
Sí	284	134	150	28	47	95	57	57	0	0	0	0	284	0	
No	36	18	18	2	8	7	6	13	0	0	0	0	36	0	
Base Ha sentit a parlar del CAP de La Bòbila	284	134	150	28	47	95	57	57	0	0	0	0	284	0	
P16-TT.2. I L'HA UTILITZAT ALGUNA VEGADA EN ELS ÚLTIMS DOS ANYS?															
Sí	226	99	127	25	30	70	49	52	0	0	0	0	226	0	
No	58	35	23	3	>17	25	8	5	0	0	0	0	58	0	
Base Pubilla Cases	320	152	168	30	55	102	63	70	0	0	0	0	320	0	
Ho coneix i ho ha utilitzat	226	99	127	25	30	70	49	52	0	0	0	0	226	0	
Ho coneix però no ho ha utilitzat	58	35	23	3	>17	25	8	<5	0	0	0	0	58	0	
No ho coneix	36	18	18	2	8	7	6	13	0	0	0	0	36	0	
Base Ha utilitzat el CAP de La Bòbila	226	99	127	25	30	70	49	52	0	0	0	0	226	0	
P16-TT.3. I COM EL VALORA EN UNA ESCALA DE 0 A 10?															
0	5	3	2	0	1	1	2	1	0	0	0	0	5	0	
1	1	1	0	0	0	0	0	1	0	0	0	0	1	0	
2	6	2	4	0	1	1	0	>4	0	0	0	0	6	0	
3	13	7	6	0	3	6	3	1	0	0	0	0	13	0	
4	11	4	7	1	2	4	2	2	0	0	0	0	11	0	
5	25	12	13	4	3	9	6	3	0	0	0	0	25	0	
6	30	14	16	5	4	12	4	5	0	0	0	0	30	0	
7	30	15	15	5	3	6	11	5	0	0	0	0	30	0	
8	56	19	37	8	7	15	13	13	0	0	0	0	56	0	
9	19	7	12	2	3	5	4	5	0	0	0	0	19	0	
10	29	15	14	0	3	10	4	>12	0	0	0	0	29	0	
No sap	1	0	1	0	0	1	0	0	0	0	0	0	1	0	
Mitjana	6,76	6,63	6,86	6,84	6,40	6,67	6,69	7,10					6,76		
Desviació	2,36	2,50	2,25	1,37	2,57	2,34	2,29	2,72					2,36		
Casos	225	99	126	25	30	69	49	52	0	0	0	0	225	0	
Base Pubilla Cases	320	152	168	30	55	102	63	70	0	0	0	0	320	0	
Suspès	36	17	19	1	7	12	7	9	0	0	0	0	36	0	
Aprovat	189	82	107	24	23	57	42	43	0	0	0	0	189	0	
NS/NC	1	0	1	0	0	1	0	0	0	0	0	0	1	0	
No ho ha utilitzat	58	35	23	3	>17	25	8	<5	0	0	0	0	58	0	
No ho coneix	36	18	18	2	8	7	6	13	0	0	0	0	36	0	
Suspès	36	17	19	1	7	12	7	9	0	0	0	0	36	0	
Bé	55	26	29	9	7	21	10	8	0	0	0	0	55	0	
Notable	86	34	52	13	10	21	24	18	0	0	0	0	86	0	
Excel·lent	48	22	26	2	6	15	8	>17	0	0	0	0	48	0	
NS/NC	1	0	1	0	0	1	0	0	0	0	0	0	1	0	
No ho ha utilitzat	58	35	23	3	>17	25	8	<5	0	0	0	0	58	0	
No ho coneix	36	18	18	2	8	7	6	13	0	0	0	0	36	0	

Absoluts	Total		SEXE		EDAT					DISTRICTE DE RESIDÈNCIA					
	Home	Dona	18-24	25-34	35-49	50-64	65 i més	Districte I	Districte II	Districte III	Districte IV	Districte V	Districte VI		
Base El Gornal	250	122	128	21	34	78	56	61	0	0	0	0	0	250	
P16-UU.1. HA SENTIT A PARLAR DEL CAP DE GORNAL?															
Sí	240	115	125	19	32	75	56	58	0	0	0	0	0	240	
No	10	7	3	2	2	3	0	3	0	0	0	0	0	10	
Base Ha sentit a parlar del CAP de Gornal	240	115	125	19	32	75	56	58	0	0	0	0	0	240	
P16-UU.2. I L'HA UTILITZAT ALGUNA VEGADA EN ELS ÚLTIMS DOS ANYS?															
Sí	200	92	108	14	28	60	50	48	0	0	0	0	0	200	
No	39	22	17	5	4	14	6	10	0	0	0	0	0	39	
No contesta	1	1	0	0	0	1	0	0	0	0	0	0	0	1	
Base El Gornal	250	122	128	21	34	78	56	61	0	0	0	0	0	250	
Ho coneix i ho ha utilitzat	200	92	108	14	28	60	50	48	0	0	0	0	0	200	
Ho coneix però no ho ha utilitzat	40	23	17	5	4	15	6	10	0	0	0	0	0	40	
No ho coneix	10	7	3	2	2	3	0	3	0	0	0	0	0	10	
Base Ha utilitzat el CAP de Gornal	200	92	108	14	28	60	50	48	0	0	0	0	0	200	
P16-UU.3. I COM EL VALORA EN UNA ESCALA DE 0 A 10?															
0	2	0	2	0	1	1	0	0	0	0	0	0	0	2	
1	1	1	0	0	0	0	1	0	0	0	0	0	0	1	
2	1	0	1	0	0	1	0	0	0	0	0	0	0	1	
3	6	3	3	0	0	2	1	3	0	0	0	0	0	6	
4	10	5	5	2	1	3	3	1	0	0	0	0	0	10	
5	21	9	12	1	2	8	7	3	0	0	0	0	0	21	
6	26	13	13	1	4	9	4	8	0	0	0	0	0	26	
7	47	22	25	4	8	16	10	9	0	0	0	0	0	47	
8	46	18	28	4	8	11	11	12	0	0	0	0	0	46	
9	9	5	4	1	1	2	2	3	0	0	0	0	0	9	
10	28	14	14	1	2	7	10	8	0	0	0	0	0	28	
No sap	3	2	1	0	1	0	1	1	0	0	0	0	0	3	
Mitjana	7,01	7,07	6,95	7,00	6,93	6,70	7,16	7,28						7,01	
Desviació	2,01	1,96	2,05	1,75	1,96	2,06	2,13	1,92						2,01	
Casos	197	90	107	14	27	60	49	47	0	0	0	0	0	197	
Base El Gornal	250	122	128	21	34	78	56	61	0	0	0	0	0	250	
Suspès	20	9	11	2	2	7	5	4	0	0	0	0	0	20	
Aprovat	177	81	96	12	25	53	44	43	0	0	0	0	0	177	
NS/NC	3	2	1	0	1	0	1	1	0	0	0	0	0	3	
No ho ha utilitzat	40	23	17	5	4	15	6	10	0	0	0	0	0	40	
No ho coneix	10	7	3	2	2	3	0	3	0	0	0	0	0	10	
Suspès	20	9	11	2	2	7	5	4	0	0	0	0	0	20	
Bé	47	22	25	2	6	17	11	11	0	0	0	0	0	47	
Notable	93	40	53	8	16	27	21	21	0	0	0	0	0	93	
Excel·lent	37	19	18	2	3	9	12	11	0	0	0	0	0	37	
NS/NC	3	2	1	0	1	0	1	1	0	0	0	0	0	3	
No ho ha utilitzat	40	23	17	5	4	15	6	10	0	0	0	0	0	40	
No ho coneix	10	7	3	2	2	3	0	3	0	0	0	0	0	10	

Absoluts	Total		SEXE		EDAT					DISTRICTE DE RESIDÈNCIA					
	Home	Dona	18-24	25-34	35-49	50-64	65 i més	Districte I	Districte II	Districte III	Districte IV	Districte V	Districte VI		
Base Bellvitge	320	157	163	24	35	91	63	107	0	0	0	0	0	320	
P16-VV.1. HA SENTIT A PARLAR DEL CAP DE BELLVITGE?															
Sí	297	149	148	22	32	89	62	92	0	0	0	0	0	297	
No	23	8	15	2	3	2	1	>15	0	0	0	0	0	23	
Base Ha sentit a parlar del CAP de Bellvitge	297	149	148	22	32	89	62	92	0	0	0	0	0	297	
P16-VV.2. I L'HA UTILITZAT ALGUNA VEGADA EN ELS ÚLTIMS DOS ANYS?															
Sí	242	117	125	17	26	80	53	66	0	0	0	0	0	242	
No	54	31	23	5	6	9	8	>26	0	0	0	0	0	54	
No sap	1	1	0	0	0	0	1	0	0	0	0	0	0	1	
Base Bellvitge	320	157	163	24	35	91	63	107	0	0	0	0	0	320	
Ho coneix i ho ha utilitzat	242	117	125	17	26	80	53	66	0	0	0	0	0	242	
Ho coneix però no ho ha utilitzat	55	32	23	5	6	9	9	26	0	0	0	0	0	55	
No ho coneix	23	8	15	2	3	2	1	>15	0	0	0	0	0	23	
Base Ha utilitzat el CAP de Bellvitge	242	117	125	17	26	80	53	66	0	0	0	0	0	242	
P16-VV.3. I COM EL VALORA EN UNA ESCALA DE 0 A 10?															
0	3	1	2	0	0	1	1	1	0	0	0	0	0	3	
1	2	1	1	0	0	1	1	0	0	0	0	0	0	2	
2	4	2	2	0	1	1	1	1	0	0	0	0	0	4	
4	13	6	7	1	3	5	2	2	0	0	0	0	0	13	
5	28	11	17	3	4	9	3	9	0	0	0	0	0	28	
6	26	13	13	2	3	12	5	4	0	0	0	0	0	26	
7	55	28	27	6	6	20	14	9	0	0	0	0	0	55	
8	57	31	26	3	8	20	13	13	0	0	0	0	0	57	
9	30	13	17	1	1	7	8	13	0	0	0	0	0	30	
10	24	11	13	1	0	4	5	>14	0	0	0	0	0	24	
Mitjana	7,06	7,12	7,01	6,82	6,42	6,79	7,17	7,62						7,06	
Desviació	2,00	1,92	2,08	1,55	1,72	1,89	2,12	2,14						2,00	
Casos	242	117	125	17	26	80	53	66	0	0	0	0	0	242	
Base Bellvitge	320	157	163	24	35	91	63	107	0	0	0	0	0	320	
Suspès	22	10	12	1	4	8	5	4	0	0	0	0	0	22	
Aprovat	220	107	113	16	22	72	48	62	0	0	0	0	0	220	
No ho ha utilitzat	55	32	23	5	6	9	9	26	0	0	0	0	0	55	
No ho coneix	23	8	15	2	3	2	1	>15	0	0	0	0	0	23	
Suspès	22	10	12	1	4	8	5	4	0	0	0	0	0	22	
Bé	54	24	30	5	7	21	8	13	0	0	0	0	0	54	
Notable	112	59	53	9	14	40	27	<22	0	0	0	0	0	112	
Excel·lent	54	24	30	2	<1	11	13	>27	0	0	0	0	0	54	
No ho ha utilitzat	55	32	23	5	6	9	9	26	0	0	0	0	0	55	
No ho coneix	23	8	15	2	3	2	1	>15	0	0	0	0	0	23	

Absoluts	Total	SEXE		EDAT					DISTRICTE DE RESIDÈNCIA					
		Home	Dona	18-24	25-34	35-49	50-64	65 i més	Districte I	Districte II	Districte III	Districte IV	Districte V	Districte VI
Base Sant Josep	320	153	167	25	44	92	75	84	320	0	0	0	0	0
P16-WW.1. HA SENTIT A PARLAR DEL CASAL MUNICIPAL PER LA GENT GRAN DE SANT JOSEP?														
Sí	261	121	140	19	31	75	63	73	261	0	0	0	0	0
No	59	32	27	6	13	17	12	11	59	0	0	0	0	0
Base Ha sentit a parlar del casal municipal per la gent gran de Sant Josep	261	121	140	19	31	75	63	73	261	0	0	0	0	0
P16-WW.2. I L'HA UTILITZAT ALGUNA VEGADA EN ELS ÚLTIMS DOS ANYS?														
Sí	33	14	19	2	1	<3	6	>21	33	0	0	0	0	0
No	228	107	121	17	30	72	57	52	228	0	0	0	0	0
Base Sant Josep	320	153	167	25	44	92	75	84	320	0	0	0	0	0
Ho coneix i ho ha utilitzat	33	14	19	2	1	<3	6	>21	33	0	0	0	0	0
Ho coneix però no ho ha utilitzat	228	107	121	17	30	72	57	52	228	0	0	0	0	0
No ho coneix	59	32	27	6	13	17	12	11	59	0	0	0	0	0
Base Ha utilitzat el casal municipal per la gent gran de Sant Josep	33	14	19	2	1	3	6	21	33	0	0	0	0	0
P16-WW.3. I COM EL VALORA EN UNA ESCALA DE 0 A10?														
4	1	0	1	0	0	0	0	1	1	0	0	0	0	0
5	2	0	2	>1	>1	0	0	0	2	0	0	0	0	0
6	1	0	1	0	0	0	1	0	1	0	0	0	0	0
7	1	1	0	0	0	0	0	1	1	0	0	0	0	0
8	10	5	5	1	0	1	0	8	10	0	0	0	0	0
9	8	4	4	0	0	2	0	6	8	0	0	0	0	0
10	10	4	6	0	0	0	>5	5	10	0	0	0	0	0
Mitjana	8,45	8,79	8,21	6,50	5,00	8,67	9,33	8,52	8,45					
Desviació	1,58	0,97	1,90	2,12		0,58	1,63	1,36	1,58					
Casos	33	14	19	2	1	3	6	21	33	0	0	0	0	0
Base Sant Josep	320	153	167	25	44	92	75	84	320	0	0	0	0	0
Suspès	1	0	1	0	0	0	0	1	1	0	0	0	0	0
Aprovat	32	14	18	2	1	<3	6	>20	32	0	0	0	0	0
No ho ha utilitzat	228	107	121	17	30	72	57	52	228	0	0	0	0	0
No ho coneix	59	32	27	6	13	17	12	11	59	0	0	0	0	0
Suspès	1	0	1	0	0	0	0	1	1	0	0	0	0	0
Bé	3	0	3	1	1	0	1	0	3	0	0	0	0	0
Notable	11	6	5	1	0	1	0	>9	11	0	0	0	0	0
Excel·lent	18	8	10	0	0	2	5	>11	18	0	0	0	0	0
No ho ha utilitzat	228	107	121	17	30	72	57	52	228	0	0	0	0	0
No ho coneix	59	32	27	6	13	17	12	11	59	0	0	0	0	0

Absoluts	Total		SEXE		EDAT					DISTRICTE DE RESIDÈNCIA					
	Home	Dona	18-24	25-34	35-49	50-64	65 i més	Districte I	Districte II	Districte III	Districte IV	Districte V	Districte VI		
Base Sanfeliu	251	123	128	19	33	70	57	72	251	0	0	0	0	0	
P16-XX.1. HA SENTIT A PARLAR DEL CASAL MUNICIPAL PER LA GENT GRAN DE SANFELIU?															
Sí	231	113	118	18	31	63	51	68	231	0	0	0	0	0	
No	20	10	10	1	2	7	6	4	20	0	0	0	0	0	
Base Ha sentit a parlar del casal municipal per la gent gran de Sanfeliu	231	113	118	18	31	63	51	68	231	0	0	0	0	0	
P16-XX.2. I L'HA UTILITZAT ALGUNA VEGADA EN ELS ÚLTIMS DOS ANYS?															
Sí	47	26	21	0	<1	<2	13	>31	47	0	0	0	0	0	
No	184	87	97	18	30	61	38	<37	184	0	0	0	0	0	
Base Sanfeliu	251	123	128	19	33	70	57	72	251	0	0	0	0	0	
Ho coneix i ho ha utilitzat	47	26	21	0	<1	<2	13	>31	47	0	0	0	0	0	
Ho coneix però no ho ha utilitzat	184	87	97	18	30	61	38	<37	184	0	0	0	0	0	
No ho coneix	20	10	10	1	2	7	6	4	20	0	0	0	0	0	
Base Ha utilitzat el casal municipal per la gent gran de Sanfeliu	47	26	21	0	1	2	13	31	47	0	0	0	0	0	
P16-XX.3. I COM EL VALORA EN UNA ESCALA DE 0 A10?															
4	1	1	0	0	0	0	0	1	1	0	0	0	0	0	
5	4	1	3	0	0	0	3	1	4	0	0	0	0	0	
6	1	0	1	0	0	0	1	0	1	0	0	0	0	0	
7	9	7	2	0	0	1	2	6	9	0	0	0	0	0	
8	19	9	10	0	1	0	5	13	19	0	0	0	0	0	
9	6	5	1	0	0	0	2	4	6	0	0	0	0	0	
10	7	3	4	0	0	1	0	6	7	0	0	0	0	0	
Mitjana	7,85	7,88	7,81		8,00	8,50	7,15	8,10	7,85						
Desviació	1,46	1,40	1,57			2,12	1,46	1,40	1,46						
Casos	47	26	21	0	1	2	13	31	47	0	0	0	0	0	
Base Sanfeliu	251	123	128	19	33	70	57	72	251	0	0	0	0	0	
Suspès	1	1	0	0	0	0	0	1	1	0	0	0	0	0	
Aprovat	46	25	21	0	<1	<2	13	>30	46	0	0	0	0	0	
No ho ha utilitzat	184	87	97	18	30	61	38	<37	184	0	0	0	0	0	
No ho coneix	20	10	10	1	2	7	6	4	20	0	0	0	0	0	
Suspès	1	1	0	0	0	0	0	1	1	0	0	0	0	0	
Bé	5	1	4	0	0	0	>4	1	5	0	0	0	0	0	
Notable	28	16	12	0	1	<1	7	>19	28	0	0	0	0	0	
Excel·lent	13	8	5	0	0	1	2	>10	13	0	0	0	0	0	
No ho ha utilitzat	184	87	97	18	30	61	38	<37	184	0	0	0	0	0	
No ho coneix	20	10	10	1	2	7	6	4	20	0	0	0	0	0	

Absoluts	Total	SEXE		EDAT					DISTRICTE DE RESIDÈNCIA					
		Home	Dona	18-24	25-34	35-49	50-64	65 i més	Districte I	Districte II	Districte III	Districte IV	Districte V	Districte VI
Base La Torrassa	320	152	168	30	61	100	64	65	0	320	0	0	0	0
P16-YY.1. HA SENTIT A PARLAR DEL CASAL MUNICIPAL PER LA GENT GRAN DE LA TORRASSA?														
Sí	224	98	126	15	37	65	50	57	0	224	0	0	0	0
No	96	54	42	>15	24	35	14	<8	0	96	0	0	0	0
Base Ha sentit a parlar del casal municipal per la gent gran de La Torrassa	224	98	126	15	37	65	50	57	0	224	0	0	0	0
P16-YY.2. I L'HA UTILITZAT ALGUNA VEGADA EN ELS ÚLTIMS DOS ANYS?														
Sí	32	17	15	4	5	<3	3	>17	0	32	0	0	0	0
No	191	80	111	11	32	62	46	40	0	191	0	0	0	0
No sap	1	1	0	0	0	0	1	0	0	1	0	0	0	0
Base La Torrassa	320	152	168	30	61	100	64	65	0	320	0	0	0	0
Ho coneix i ho ha utilitzat	32	17	15	4	5	<3	3	>17	0	32	0	0	0	0
Ho coneix però no ho ha utilitzat	192	81	111	11	32	62	47	40	0	192	0	0	0	0
No ho coneix	96	54	42	>15	24	35	14	<8	0	96	0	0	0	0
Base Ha utilitzat el casal municipal per la gent gran de La Torrassa	32	17	15	4	5	3	3	17	0	32	0	0	0	0
P16-YY.3. I COM EL VALORA EN UNA ESCALA DE 0 A10?														
6	3	0	3	1	1	0	0	1	0	3	0	0	0	0
7	2	2	0	0	0	1	0	1	0	2	0	0	0	0
8	9	3	6	1	3	2	1	2	0	9	0	0	0	0
9	10	6	4	2	1	0	2	5	0	10	0	0	0	0
10	8	6	2	0	0	0	0	8	0	8	0	0	0	0
Mitjana	8,56	8,94	8,13	8,00	7,80	7,67	8,67	9,06		8,56				
Desviació	1,22	1,03	1,30	1,41	1,10	0,58	0,58	1,20		1,22				
Casos	32	17	15	4	5	3	3	17	0	32	0	0	0	0
Base La Torrassa	320	152	168	30	61	100	64	65	0	320	0	0	0	0
Aprovat	32	17	15	4	5	<3	3	>17	0	32	0	0	0	0
No ho ha utilitzat	192	81	111	11	32	62	47	40	0	192	0	0	0	0
No ho coneix	96	54	42	>15	24	35	14	<8	0	96	0	0	0	0
Bé	3	0	3	1	1	0	0	1	0	3	0	0	0	0
Notable	11	5	6	1	3	3	1	3	0	11	0	0	0	0
Excel·lent	18	12	6	2	1	<0	2	>13	0	18	0	0	0	0
No ho ha utilitzat	192	81	111	11	32	62	47	40	0	192	0	0	0	0
No ho coneix	96	54	42	>15	24	35	14	<8	0	96	0	0	0	0

Absoluts	Total	SEXE		EDAT					DISTRICTE DE RESIDÈNCIA					
		Home	Dona	18-24	25-34	35-49	50-64	65 i més	Districte I	Districte II	Districte III	Districte IV	Districte V	Districte VI
Base Santa Eulàlia	322	153	169	26	51	101	73	71	0	0	322	0	0	0
P16-ZZ.1. HA SENTIT A PARLAR DEL CASAL MUNICIPAL PER LA GENT GRAN PROVENÇANA?														
Sí	231	107	124	20	38	67	54	52	0	0	231	0	0	0
No	91	46	45	6	13	34	19	19	0	0	91	0	0	0
Base Ha sentit a parlar del casal municipal per la gent gran Provençana	231	107	124	20	38	67	54	52	0	0	231	0	0	0
P16-ZZ.2. I L'HA UTILITZAT ALGUNA VEGADA EN ELS ÚLTIMS DOS ANYS?														
Sí	35	16	19	2	<0	7	4	>22	0	0	35	0	0	0
No	196	91	105	18	38	60	50	<30	0	0	196	0	0	0
Base Santa Eulàlia	322	153	169	26	51	101	73	71	0	0	322	0	0	0
Ho coneix i ho ha utilitzat	35	16	19	2	<0	7	4	>22	0	0	35	0	0	0
Ho coneix però no ho ha utilitzat	196	91	105	18	38	60	50	<30	0	0	196	0	0	0
No ho coneix	91	46	45	6	13	34	19	19	0	0	91	0	0	0
Base Ha utilitzat el casal municipal per la gent gran Provençana	35	16	19	2	0	7	4	22	0	0	35	0	0	0
P16-ZZ.3. I COM EL VALORA EN UNA ESCALA DE 0 A10?														
5	2	1	1	>1	0	0	0	1	0	0	2	0	0	0
6	1	0	1	0	0	0	0	1	0	0	1	0	0	0
7	5	1	4	1	0	>4	0	0	0	0	5	0	0	0
8	7	4	3	0	0	2	2	3	0	0	7	0	0	0
9	7	4	3	0	0	0	2	5	0	0	7	0	0	0
10	10	5	5	0	0	1	0	9	0	0	10	0	0	0
No sap	3	1	2	0	0	0	0	3	0	0	3	0	0	0
Mitjana	8,44	8,67	8,24	6,00		7,71	8,50	8,95			8,44			
Desviació	1,48	1,40	1,56	1,41		1,11	0,58	1,43			1,48			
Casos	32	15	17	2	0	7	4	19	0	0	32	0	0	0
Base Santa Eulàlia	322	153	169	26	51	101	73	71	0	0	322	0	0	0
Aprovat	32	15	17	2	<0	7	4	>19	0	0	32	0	0	0
NS/NC	3	1	2	0	0	0	0	>3	0	0	3	0	0	0
No ho ha utilitzat	196	91	105	18	38	60	50	<30	0	0	196	0	0	0
No ho coneix	91	46	45	6	13	34	19	19	0	0	91	0	0	0
Bé	3	1	2	1	0	0	0	2	0	0	3	0	0	0
Notable	12	5	7	1	0	6	2	3	0	0	12	0	0	0
Excel·lent	17	9	8	0	0	1	2	>14	0	0	17	0	0	0
NS/NC	3	1	2	0	0	0	0	>3	0	0	3	0	0	0
No ho ha utilitzat	196	91	105	18	38	60	50	<30	0	0	196	0	0	0
No ho coneix	91	46	45	6	13	34	19	19	0	0	91	0	0	0

Absoluts	Total		SEXE		EDAT					DISTRICTE DE RESIDÈNCIA					
	Home	Dona	18-24	25-34	35-49	50-64	65 i més	Districte I	Districte II	Districte III	Districte IV	Districte V	Districte VI		
Base Can Serra	320	170	22	39	83	65	111	0	0	0	0	320	0		
P16-AAA.1. HA SENTIT A PARLAR DEL CASAL MUNICIPAL PER LA GENT GRAN DE CAN SERRA?															
Sí	257	143	18	24	60	57	98	0	0	0	0	257	0		
No	63	27	4	>15	23	8	13	0	0	0	0	63	0		
Base Ha sentit a parlar del casal municipal per la gent gran de Can Serra	257	143	18	24	60	57	98	0	0	0	0	257	0		
P16-AAA.2. I L'HA UTILITZAT ALGUNA VEGADA EN ELS ÚLTIMS DOS ANYS?															
Sí	48	26	2	1	<1	7	>37	0	0	0	0	48	0		
No	209	117	16	23	59	50	<61	0	0	0	0	209	0		
Base Can Serra	320	170	22	39	83	65	111	0	0	0	0	320	0		
Ho coneix i ho ha utilitzat	48	26	2	<1	<1	7	>37	0	0	0	0	48	0		
Ho coneix però no ho ha utilitzat	209	117	16	23	59	50	61	0	0	0	0	209	0		
No ho coneix	63	27	4	>15	23	8	13	0	0	0	0	63	0		
Base Ha utilitzat el casal municipal per la gent gran de Can Serra	48	26	2	1	1	7	37	0	0	0	0	48	0		
P16-AAA.3. I COM EL VALORA EN UNA ESCALA DE 0 A10?															
0	1	1	0	0	0	>1	0	0	0	0	0	1	0		
4	2	2	0	0	0	1	1	0	0	0	0	2	0		
5	1	0	0	0	0	0	1	0	0	0	0	1	0		
6	3	1	>1	0	0	0	2	0	0	0	0	3	0		
7	8	5	0	>1	0	2	5	0	0	0	0	8	0		
8	14	6	1	0	1	1	11	0	0	0	0	14	0		
9	5	3	0	0	0	1	4	0	0	0	0	5	0		
10	14	8	0	0	0	1	13	0	0	0	0	14	0		
Mitjana	8,00	7,85	7,00	7,00	8,00	6,43	8,38					8,00			
Desviació	1,99	2,36	1,41			3,41	1,57					1,99			
Casos	48	26	2	1	1	7	37	0	0	0	0	48	0		
Base Can Serra	320	170	22	39	83	65	111	0	0	0	0	320	0		
Suspès	3	3	0	0	0	2	1	0	0	0	0	3	0		
Aprovat	45	23	2	1	<1	5	>36	0	0	0	0	45	0		
No ho ha utilitzat	209	117	16	23	59	50	61	0	0	0	0	209	0		
No ho coneix	63	27	4	>15	23	8	13	0	0	0	0	63	0		
Suspès	3	3	0	0	0	2	1	0	0	0	0	3	0		
Bé	4	1	1	0	0	0	3	0	0	0	0	4	0		
Notable	22	11	1	1	<1	3	>16	0	0	0	0	22	0		
Excel·lent	19	11	0	0	<0	2	>17	0	0	0	0	19	0		
No ho ha utilitzat	209	117	16	23	59	50	61	0	0	0	0	209	0		
No ho coneix	63	27	4	>15	23	8	13	0	0	0	0	63	0		

Absoluts	Total	SEXE		EDAT					DISTRICTE DE RESIDÈNCIA					
		Home	Dona	18-24	25-34	35-49	50-64	65 i més	Districte I	Districte II	Districte III	Districte IV	Districte V	Districte VI
Base Pubilla Cases	320	152	168	30	55	102	63	70	0	0	0	0	320	0
P16-BBB.1. HA SENTIT A PARLAR DEL CASAL MUNICIPAL PER LA GENT GRAN DE PUBILLA CASES?														
Sí	220	105	115	15	30	68	50	57	0	0	0	0	220	0
No	100	47	53	15	25	34	13	13	0	0	0	0	100	0
Base Ha sentit a parlar del casal municipal per la gent gran de Pubilla Cases	220	105	115	15	30	68	50	57	0	0	0	0	220	0
P16-BBB.2. I L'HA UTILITZAT ALGUNA VEGADA EN ELS ÚLTIMS DOS ANYS?														
Sí	24	9	15	1	0	3	3	>17	0	0	0	0	24	0
No	196	96	100	14	30	65	47	40	0	0	0	0	196	0
Base Pubilla Cases	320	152	168	30	55	102	63	70	0	0	0	0	320	0
Ho coneix i ho ha utilitzat	24	9	15	1	<0	3	3	>17	0	0	0	0	24	0
Ho coneix però no ho ha utilitzat	196	96	100	14	30	65	47	40	0	0	0	0	196	0
No ho coneix	100	47	53	15	25	34	13	13	0	0	0	0	100	0
Base Ha utilitzat el casal municipal per la gent gran de Pubilla Cases	24	9	15	1	0	3	3	17	0	0	0	0	24	0
P16-BBB.3. I COM EL VALORA EN UNA ESCALA DE 0 A10?														
3	1	0	1	0	0	>1	0	0	0	0	0	0	1	0
5	2	1	1	>1	0	0	0	1	0	0	0	0	2	0
6	1	0	1	0	0	0	0	1	0	0	0	0	1	0
7	5	2	3	0	0	0	>3	2	0	0	0	0	5	0
8	9	3	6	0	0	0	0	9	0	0	0	0	9	0
9	2	1	1	0	0	1	0	1	0	0	0	0	2	0
10	4	2	2	0	0	1	0	3	0	0	0	0	4	0
Mitjana	7,67	8,00	7,47	5,00		7,33	7,00	8,00					7,67	
Desviació	1,71	1,58	1,81			3,79	0,00	1,32					1,71	
Casos	24	9	15	1	0	3	3	17	0	0	0	0	24	0
Base Pubilla Cases	320	152	168	30	55	102	63	70	0	0	0	0	320	0
Suspès	1	0	1	0	0	1	0	0	0	0	0	0	1	0
Aprovat	23	9	14	1	<0	<2	3	>17	0	0	0	0	23	0
No ho ha utilitzat	196	96	100	14	30	65	47	40	0	0	0	0	196	0
No ho coneix	100	47	53	15	25	34	13	13	0	0	0	0	100	0
Suspès	1	0	1	0	0	1	0	0	0	0	0	0	1	0
Bé	3	1	2	1	0	0	0	2	0	0	0	0	3	0
Notable	14	5	9	0	0	<0	3	>11	0	0	0	0	14	0
Excel·lent	6	3	3	0	0	2	0	>4	0	0	0	0	6	0
No ho ha utilitzat	196	96	100	14	30	65	47	40	0	0	0	0	196	0
No ho coneix	100	47	53	15	25	34	13	13	0	0	0	0	100	0

Absoluts	Total		SEXE		EDAT					DISTRICTE DE RESIDÈNCIA					
	Home	Dona	18-24	25-34	35-49	50-64	65 i més	Districte I	Districte II	Districte III	Districte IV	Districte V	Districte VI		
Base El Gornal	250	122	128	21	34	78	56	61	0	0	0	0	0	250	
P16-CCC.1. HA SENTIT A PARLAR DEL CASAL MUNICIPAL PER LA GENT GRAN DE GORNAL?															
Sí	203	94	109	13	22	62	50	56	0	0	0	0	0	203	
No	47	28	19	>8	>12	16	6	5	0	0	0	0	0	47	
Base Ha sentit a parlar del casal municipal per la gent gran de Gornal	203	94	109	13	22	62	50	56	0	0	0	0	0	203	
P16-CCC.2. I L'HA UTILITZAT ALGUNA VEGADA EN ELS ÚLTIMS DOS ANYS?															
Sí	45	22	23	3	4	<4	13	>21	0	0	0	0	0	45	
No	158	72	86	10	18	58	37	35	0	0	0	0	0	158	
Base El Gornal	250	122	128	21	34	78	56	61	0	0	0	0	0	250	
Ho coneix i ho ha utilitzat	45	22	23	3	4	<4	13	>21	0	0	0	0	0	45	
Ho coneix però no ho ha utilitzat	158	72	86	10	18	58	37	35	0	0	0	0	0	158	
No ho coneix	47	28	19	>8	>12	16	6	5	0	0	0	0	0	47	
Base Ha utilitzat el casal municipal per la gent gran de Gornal	45	22	23	3	4	4	13	21	0	0	0	0	0	45	
P16-CCC.3. I COM EL VALORA EN UNA ESCALA DE 0 A 10?															
2	1	1	0	0	0	0	0	1	0	0	0	0	0	1	
3	2	2	0	0	1	0	1	0	0	0	0	0	0	2	
4	2	1	1	0	0	0	0	2	0	0	0	0	0	2	
5	3	3	0	0	1	0	0	2	0	0	0	0	0	3	
6	7	2	5	0	0	0	2	5	0	0	0	0	0	7	
7	5	2	3	0	1	0	0	4	0	0	0	0	0	5	
8	14	8	6	>3	0	2	6	3	0	0	0	0	0	14	
9	4	1	3	0	1	1	0	2	0	0	0	0	0	4	
10	7	2	5	0	0	1	4	2	0	0	0	0	0	7	
Mitjana	7,24	6,64	7,83	8,00	6,00	8,75	7,92	6,67						7,24	
Desviació	2,05	2,26	1,67	0,00	2,58	0,96	2,02	2,03						2,05	
Casos	45	22	23	3	4	4	13	21	0	0	0	0	0	45	
Base El Gornal	250	122	128	21	34	78	56	61	0	0	0	0	0	250	
Suspès	5	4	1	0	1	0	1	3	0	0	0	0	0	5	
Aprovat	40	18	22	3	3	<4	12	>18	0	0	0	0	0	40	
No ho ha utilitzat	158	72	86	10	18	58	37	35	0	0	0	0	0	158	
No ho coneix	47	28	19	>8	>12	16	6	5	0	0	0	0	0	47	
Suspès	5	4	1	0	1	0	1	3	0	0	0	0	0	5	
Bé	10	5	5	0	1	0	2	>7	0	0	0	0	0	10	
Notable	19	10	9	3	1	2	6	7	0	0	0	0	0	19	
Excel·lent	11	3	8	0	1	2	4	4	0	0	0	0	0	11	
No ho ha utilitzat	158	72	86	10	18	58	37	35	0	0	0	0	0	158	
No ho coneix	47	28	19	>8	>12	16	6	5	0	0	0	0	0	47	

Absoluts	Total		SEXE		EDAT					DISTRICTE DE RESIDÈNCIA					
	Home	Dona	18-24	25-34	35-49	50-64	65 i més	Districte I	Districte II	Districte III	Districte IV	Districte V	Districte VI		
Base Bellvitge	320	157	163	24	35	91	63	107	0	0	0	0	0	320	
P16-DDD.1. HA SENTIT A PARLAR DEL CASAL MUNICIPAL PER LA GENT GRAN L'ERMITA?															
Sí	278	132	146	22	27	70	58	101	0	0	0	0	0	278	
No	42	25	17	2	8	>21	5	<6	0	0	0	0	0	42	
Base Ha sentit a parlar del casal municipal per la gent gran l'Ermita	278	132	146	22	27	70	58	101	0	0	0	0	0	278	
P16-DDD.2. I L'HA UTILITZAT ALGUNA VEGADA EN ELS ÚLTIMS DOS ANYS?															
Sí	34	20	14	1	0	5	4	>24	0	0	0	0	0	34	
No	244	112	132	21	27	65	54	77	0	0	0	0	0	244	
Base Bellvitge	320	157	163	24	35	91	63	107	0	0	0	0	0	320	
Ho coneix i ho ha utilitzat	34	20	14	1	0	5	4	>24	0	0	0	0	0	34	
Ho coneix però no ho ha utilitzat	244	112	132	21	27	65	54	77	0	0	0	0	0	244	
No ho coneix	42	25	17	2	8	>21	5	<6	0	0	0	0	0	42	
Base Ha utilitzat el casal municipal per la gent gran l'Ermita	34	20	14	1	0	5	4	24	0	0	0	0	0	34	
P16-DDD.3. I COM EL VALORA EN UNA ESCALA DE 0 A10?															
2	1	0	1	0	0	0	0	1	0	0	0	0	0	1	
5	1	0	1	0	0	0	0	1	0	0	0	0	0	1	
6	1	1	0	0	0	0	0	1	0	0	0	0	0	1	
7	6	5	1	0	0	>3	1	2	0	0	0	0	0	6	
8	7	6	1	0	0	0	2	5	0	0	0	0	0	7	
9	6	1	5	0	0	1	1	4	0	0	0	0	0	6	
10	10	6	4	1	0	1	0	8	0	0	0	0	0	10	
No sap	2	1	1	0	0	0	0	2	0	0	0	0	0	2	
Mitjana	8,28	8,32	8,23	10,00		8,00	8,00	8,32						8,28	
Desviació	1,78	1,34	2,35			1,41	0,82	2,01						1,78	
Casos	32	19	13	1	0	5	4	22	0	0	0	0	0	32	
Base Bellvitge	320	157	163	24	35	91	63	107	0	0	0	0	0	320	
Suspès	1	0	1	0	0	0	0	1	0	0	0	0	0	1	
Aprovat	31	19	12	1	0	5	4	>21	0	0	0	0	0	31	
NS/NC	2	1	1	0	0	0	0	2	0	0	0	0	0	2	
No ho ha utilitzat	244	112	132	21	27	65	54	77	0	0	0	0	0	244	
No ho coneix	42	25	17	2	8	>21	5	<6	0	0	0	0	0	42	
Suspès	1	0	1	0	0	0	0	1	0	0	0	0	0	1	
Bé	2	1	1	0	0	0	0	2	0	0	0	0	0	2	
Notable	13	11	2	0	0	3	3	7	0	0	0	0	0	13	
Excel·lent	16	7	9	1	0	2	1	>12	0	0	0	0	0	16	
NS/NC	2	1	1	0	0	0	0	2	0	0	0	0	0	2	
No ho ha utilitzat	244	112	132	21	27	65	54	77	0	0	0	0	0	244	
No ho coneix	42	25	17	2	8	>21	5	<6	0	0	0	0	0	42	

Absoluts	Total	SEXE		EDAT					DISTRICTE DE RESIDÈNCIA					
		Home	Dona	18-24	25-34	35-49	50-64	65 i més	Districte I	Districte II	Districte III	Districte IV	Districte V	Districte VI
Base Sant Josep, Bellvitge, el Gornal i Santa Eulàlia	1212	585	627	96	164	362	267	323	320	0	322	0	0	570
P17. L'AJUNTAMENT DE L'HOSPITALET HA ACORDAT AMB EL GOVERN CENTRAL EL SOTERRAMENT DE LES VIES DEL TREN AL SEU PAS PER LA CIUTAT. VOSTÈ HAVIA SENTIT A PARLAR D'AQUESTA NOTÍCIA?														
Sí	900	438	462	<37	<94	284	217	268	220	0	216	0	0	>464
No	311	146	165	>59	>70	78	<49	<55	>100	0	>106	0	0	<105
No contesta	1	1	0	0	0	0	1	0	0	0	0	0	0	1

Absoluts	Total		SEXE		EDAT					DISTRICTE DE RESIDÈNCIA					
	Home	Dona	18-24	25-34	35-49	50-64	65 i més	Districte I	Districte II	Districte III	Districte IV	Districte V	Districte VI		
Base Total	3906	1868	2038	327	599	1160	836	984	892	641	522	641	640	570	
P18. L'AJUNTAMENT ESTÀ IMPULSANT UN PROCÉS PARTICIPATIU ANOMENAT "L'H ON DELS BARRIS" PER CONÈIXER L'OPINIÓ DE CIUTADANS I COMUNITATS DE VEÏNS. N'HA SENTIT A PARLAR O HA VIST ALGUNA INFORMACIÓ?															
Sí	827	378	449	<45	<94	265	>214	209	>222	129	120	116	<99	141	
No	3078	1489	1589	282	505	895	622	774	670	512	401	525	541	429	
No contesta	1	1	0	0	0	0	0	1	0	0	>1	0	0	0	
P19. VOSTÈ CREU QUE ÉS MOLT, BASTANT, POC O GENS IMPORTANT QUE L'AJUNTAMENT POSI EN MARXA PROCESSOS PARTICIPATIUS?															
Molt important	2013	911	1102	158	339	642	414	<460	458	344	285	314	328	284	
Bastant important	1524	750	774	149	220	442	335	378	351	237	201	249	251	235	
Poc important	193	>117	<76	17	27	49	47	53	43	36	22	38	29	25	
Gens important	70	>46	<24	3	12	14	21	20	15	7	8	>20	12	8	
No sap	88	33	55	<0	<1	<9	<10	>68	19	12	<5	18	18	16	
No contesta	18	11	7	0	0	4	>9	5	6	5	1	2	2	2	
Molt + bastant important	3537	1661	1876	307	559	1084	749	838	809	581	486	563	579	519	
Poc + gens important	263	>163	<100	20	39	63	68	73	58	43	30	>58	41	33	
NS/NC	106	44	62	<0	<1	<13	19	>73	25	17	<6	20	20	18	
P20. CONEIX O HA SENTIT PARLAT QUE L'AJUNTAMENT FARÀ UN PROCÉS PARTICIPATIU PERQUÈ ELS VEÏNS DECIDEIXIN COM SERÀ EL PARC MÉS GRAN QUE TINDRÀ L'HOSPITALET?															
Sí	508	>276	<232	<27	69	139	115	>158	123	85	>85	71	<54	90	
No	3398	1592	1806	300	530	1021	721	826	769	556	437	570	586	480	
P21. I TROBA POSITIU QUE FACI AQUEST PROCÉS PARTICIPATIU?															
Sí	3614	1723	1891	313	564	1091	764	882	850	594	492	570	581	527	
No	196	>113	83	11	28	55	52	50	<26	35	21	>47	37	30	
No sap	88	<27	>61	<1	7	<13	18	>49	15	11	7	>23	20	12	
No contesta	8	5	3	2	0	1	2	3	1	1	2	1	2	1	
P22. A L'HOSPITALET HI HA MOLTES ASSOCIACIONS I ENTITATS. EM PODRIA DIR SI VOSTÈ PERTANY A ALGUNA ENTITAT O ASSOCIACIÓ DE LES QUE HI HA A LA CIUTAT?															
Sí	613	305	308	48	<74	<128	115	>248	>171	<75	>100	<67	95	105	
No	3291	1562	1729	279	524	1031	721	<736	721	566	422	574	543	465	
No contesta	2	1	1	0	1	1	0	0	0	0	0	0	>2	0	

Absoluts	Total		SEXE		EDAT					DISTRICTE DE RESIDÈNCIA					
	Home	Dona	18-24	25-34	35-49	50-64	65 i més	Districte I	Districte II	Districte III	Districte IV	Districte V	Districte VI		
Base Total	3906	1868	2038	327	599	1160	836	984	892	641	522	641	640	570	
P23. DE LES SEGÜENTS OPCIONS IDEOLÒGIQUES QUE LI CITARÉ A CONTINUACIÓ, DE QUINA SE SENT MÉS PROPER?															
Esquerra	1534	744	790	128	220	443	>394	349	382	278	>241	<207	238	<188	
Centre esquerra	393	>231	<162	22	56	>142	97	<76	99	61	63	63	51	56	
Centre	292	>178	<114	25	49	73	57	88	78	51	34	46	45	38	
Centre dreta	113	>70	<43	9	17	31	21	35	21	18	16	17	18	23	
Dreta	196	103	93	23	40	56	<24	53	36	31	23	37	35	34	
Apolític	377	175	202	39	72	120	66	80	95	58	55	<45	58	66	
No sap	635	<230	>405	64	96	174	<100	>201	<90	<84	<53	>170	113	>125	
No contesta	366	<137	>229	<17	49	121	77	102	91	60	37	56	>82	40	
Mitjana	1,83	1,91	1,74	1,92	1,96	1,81	1,62	1,95	1,75	1,78	1,72	1,96	1,87	1,99	
Desviació	1,25	1,26	1,24	1,38	1,35	1,23	1,06	1,32	1,16	1,23	1,17	1,33	1,31	1,36	
Casos	2528	1326	1202	207	382	745	593	601	616	439	377	370	387	339	
P24. I VOSTÈ SE SENT..															
Únicament espanyol	617	295	322	<36	<63	<154	122	>242	<112	<74	<56	>137	>131	107	
Més espanyol que català	274	130	144	32	52	<62	<41	>87	50	32	32	58	56	46	
Tan espanyol com català	1857	848	1009	157	276	586	427	<411	442	279	236	296	306	298	
Més català que espanyol	484	240	244	48	85	147	103	101	128	>116	>93	<49	<51	<47	
Únicament català	332	160	172	<17	<32	88	>90	>105	>97	>84	>66	<26	<32	<27	
Ni espanyol ni català	176	>104	<72	>28	>64	62	<15	<7	32	30	20	36	>42	16	
No sap	66	29	37	4	10	16	16	20	12	11	6	>18	9	10	
No contesta	100	>62	<38	5	17	>45	22	<11	19	15	13	21	13	19	
Mitjana	2,90	2,90	2,89	2,92	2,94	2,95	3,00	2,73	3,06	3,18	3,17	2,59	2,65	2,70	
Desviació	1,13	1,14	1,11	1,00	1,01	1,06	1,13	1,26	1,11	1,14	1,12	1,08	1,09	1,05	
Casos	3564	1673	1891	290	508	1037	783	946	829	585	483	566	576	525	
P25. EM PODRIA DIR A QUIN PARTIT VA VOTAR A LES DARRERES ELECCIONS MUNICIPALS DE 2015?															
PP	152	84	68	<4	17	<31	23	>77	28	21	16	26	28	>33	
C's	230	129	101	<8	30	>87	51	54	56	27	30	36	48	33	
CiU (PDeCAT)	92	51	41	3	7	21	24	>37	>30	22	15	8	10	7	
ERC	246	>140	<106	19	<24	74	>78	51	>74	>57	>57	<14	<25	<19	
PSC (PSOE)	836	382	454	<25	<69	<207	>244	>291	194	<114	105	143	135	>145	
Canviem L'Hospitalet: ICV-EUiA(IU) + Pirates	94	43	51	8	21	34	17	<14	>33	11	10	13	19	8	
CUP	58	33	25	3	14	22	14	<5	15	14	13	4	4	8	
Guanyem L'Hospitalet	54	25	29	7	13	20	11	<3	18	5	>17	7	<2	5	
Altres	280	>160	<120	27	>63	>107	57	<26	62	49	26	46	49	48	
En blanc	64	28	36	7	11	21	14	11	13	9	7	15	8	12	
Nul	8	2	6	1	3	3	0	1	0	2	1	0	1	>4	
No va votar	947	484	463	>187	>241	>322	<99	<98	<170	160	112	>197	>180	128	
No sap / no recorda	332	<94	>238	18	43	<74	61	>136	70	63	50	51	45	53	
No contesta	513	<213	>300	<10	<43	137	>143	>180	129	87	63	81	86	67	


Absoluts	Total		EDAT					DISTRICTE DE RESIDÈNCIA						
	Home	Dona	18-24	25-34	35-49	50-64	65 i més	Districte I	Districte II	Districte III	Districte IV	Districte V	Districte VI	
Base Total	3906	1868	2038	327	599	1160	836	984	892	641	522	641	640	570
10. QUANT DE TEMPS PORTA VOSTÈ VIVINT A L'HOSPITALET?														
Entre 1 i 5 anys	244	120	124	>33	>113	81	<10	<7	<40	>61	39	46	45	<13
Entre 6 i 10 anys	264	146	118	29	>83	>136	<12	<4	<31	>57	>48	>58	48	<22
Entre 11 i 20 anys	472	253	219	>59	88	>240	<61	<24	<84	>95	>84	94	77	<38
Entre 21 i 40 anys	588	295	293	<2	<45	<132	>265	144	>159	90	85	<68	78	>108
Més de 40 anys	1027	<424	>603	<0	<0	<49	>266	>712	239	<107	<114	177	>197	>193
Tota la vida	1311	630	681	>204	>270	>522	<222	<93	>339	231	152	198	195	196
11. BARRI														
Centre	321	149	172	23	45	93	78	82	>321	<0	<0	<0	<0	<0
Sanfeliu	251	123	128	19	33	70	57	72	>251	<0	<0	<0	<0	<0
Sant Josep	320	153	167	25	44	92	75	84	>320	<0	<0	<0	<0	<0
La Torrassa	320	152	168	30	61	100	64	65	<0	>320	<0	<0	<0	<0
Collblanc	321	151	170	28	60	99	65	69	<0	>321	<0	<0	<0	<0
Santa Eulàlia	322	153	169	26	51	101	73	71	<0	<0	>322	<0	<0	<0
Granvia Sud	200	96	104	15	31	62	44	48	<0	<0	>200	<0	<0	<0
La Florida	320	153	167	31	54	95	64	76	<0	<0	<0	>320	<0	<0
Les Planes	321	157	164	33	57	94	69	68	<0	<0	<0	>321	<0	<0
Can Serra	320	150	170	22	39	83	65	>111	<0	<0	<0	<0	>320	<0
Pubilla Cases	320	152	168	30	55	102	63	70	<0	<0	<0	<0	>320	<0
El Gornal	250	122	128	21	34	78	56	61	<0	<0	<0	<0	<0	>250
Bellvitge	320	157	163	24	<35	91	63	>107	<0	<0	<0	<0	<0	>320
12. QUANTS ANYS FA QUE VIU AL SEU BARRI?														
Menys d'un any	14	5	9	2	4	6	1	1	0	1	2	>6	3	2
Entre 1 i 5 anys	382	185	197	>49	>167	131	<21	<14	70	77	56	>82	65	<32
Entre 6 i 10 anys	357	189	168	33	>90	>197	<21	<16	69	>79	57	55	64	<33
Entre 11 i 20 anys	666	346	320	61	84	>350	<117	<54	169	117	>108	106	104	<62
Entre 21 i 40 anys	789	406	383	<1	<44	<138	>379	>227	>214	110	107	<87	<101	>170
Més de 40 anys	836	<327	>509	<0	<0	<38	181	>617	174	<95	95	153	>172	>147
Tota la vida	857	407	450	>181	>209	>300	<115	<52	195	162	97	150	129	124
No sap	4	3	1	0	1	0	0	>3	1	0	0	2	1	0
No contesta	1	0	1	0	0	0	1	0	0	0	0	0	>1	0
13. SEXE														
Home	1868	>1868	<0	167	302	589	390	<420	425	303	249	310	302	279
Dona	2038	<0	>2038	160	297	571	446	>564	467	338	273	331	338	291
14. EDAT														
De 18 a 24 anys	327	167	160	>327	<0	<0	<0	<0	67	58	41	64	52	45
De 25 a 34 anys	599	302	297	<0	>599	<0	<0	<0	122	>121	82	111	94	<69
De 35 a 49 anys	1160	589	571	<0	<0	>1160	<0	<0	255	199	163	189	185	169
De 50 a 64 anys	836	390	446	<0	<0	<0	>836	<0	210	129	117	133	128	119
De 65 anys i més	984	<420	>564	<0	<0	<0	<0	>984	238	<134	119	144	181	>168
15. EM POT DIR QUINA ÉS LA SEVA NACIONALITAT?														
Espanyola	3491	1647	1844	267	<447	987	>814	>976	>857	547	468	<514	557	548
Espanyola + una altra	161	79	82	>32	>42	>71	<12	<4	<13	32	25	>56	28	<7
Estrangera	254	142	112	28	>110	>102	<10	<4	<22	>62	29	>71	>55	<15

Absoluts	Total		EDAT					DISTRICTE DE RESIDÈNCIA						
	Home	Dona	18-24	25-34	35-49	50-64	65 i més	Districte I	Districte II	Districte III	Districte IV	Districte V	Districte VI	
Base Total	3906	1868	2038	327	599	1160	836	984	892	641	522	641	640	570
P26. ON HA NASCUT VOSTÈ? ON VIVIEN ELS SEUS PARES QUAN VA NÈIXER?														
A L'Hospitalet	1463	708	755	>217	>298	>587	<253	<108	>377	261	<163	217	225	220
A la ciutat de Barcelona	580	280	300	<13	<62	196	>164	145	126	>116	>149	<41	<74	74
A un altre municipi de Catalunya	191	93	98	14	27	64	44	42	>62	31	28	<13	26	31
A una altra comunitat autònoma	1149	518	631	<6	<37	<102	>335	>669	267	<115	<119	210	>222	>216
A l'estranger	520	266	254	>76	>175	>210	<39	<20	<60	>118	62	>159	93	<28
No contesta	3	3	0	1	0	1	1	0	0	0	1	1	0	1
P27. I ELS SEUS PARES ON HAN NASCUT?														
Tots dos a Catalunya	618	291	327	>117	>116	<132	122	<131	>167	>131	>122	<62	<60	76
Els dos fora de Catalunya	2695	1281	1414	<134	<352	844	593	>772	580	<397	<315	>509	>489	405
Un a Catalunya i l'altre fora	582	290	292	>76	>126	181	120	<79	143	110	84	<69	90	86
No contesta	11	6	5	0	>5	3	1	2	2	3	1	1	1	3
P28. PODRIA DIR-ME EN QUINA LLENGUA S'EXPRESSA VOSTÈ HABITUALMENT?														
Català	632	282	350	<38	<57	165	158	>214	>193	>161	>144	<34	<52	<48
Castellà	2954	1446	1508	262	>500	874	607	711	<616	<410	<319	>574	>555	>480
Ambdues per igual	297	127	170	23	39	>111	69	<55	80	>65	>55	<31	<27	39
Altres	19	11	8	4	3	9	1	2	2	5	3	2	5	2
No contesta	4	2	2	0	0	1	1	2	1	0	1	0	1	1
P29. EM PODRIA DIR QUIN ÉS EL SEU NIVELL D'ESTUDIS REGLATS ACABAT?														
Sense estudis acabats	266	<93	>173	<7	<8	<12	<26	>213	59	<25	<16	>57	50	>59
Obligatori	1376	668	708	<75	<157	<276	328	>540	304	200	<133	246	>259	>234
Postobligatori	1512	743	769	>210	239	>538	346	<179	321	255	>240	258	240	198
Universitaris	743	359	384	<34	>194	>333	<131	<51	>207	>159	>133	<78	<89	<77
No contesta	9	5	4	1	1	1	>5	1	1	2	0	2	2	2
Baix	1642	761	881	<82	<165	<288	354	>753	363	<225	<149	>303	>309	>293
Mitjà	1512	743	769	>210	239	>538	346	<179	321	255	>240	258	240	198
Alt	743	359	384	<34	>194	>333	<131	<51	>207	>159	>133	<78	<89	<77
No contesta	9	5	4	1	1	1	>5	1	1	2	0	2	2	2
P30. QUINA ÉS LA SEVA ACTIVITAT PRINCIPAL?														
Treballador per compte propi (autònom o empresari)	237	>160	<77	<6	43	>111	>75	<2	53	39	37	35	45	28
Treballador per compte d'altri	1692	859	833	<100	>388	>805	391	<8	388	292	242	269	270	231
Aturat	404	205	199	29	>94	>159	>122	<0	<67	81	45	>92	51	68
Jubilat o pensionista	1057	523	534	<0	<5	<30	<138	>884	257	<141	133	158	186	>182
Tasques de la llar (no remunerades)	278	<0	>278	<4	<22	<52	>110	>90	67	44	29	50	51	37
Estudiant	232	119	113	>188	44	<0	<0	<0	59	42	35	37	36	23
No contesta	6	2	4	0	>3	3	0	0	1	2	1	0	1	1
P31. QUANTES PERSONES VIUEN A CASA SEVA?														
Una	403	<148	>255	<2	<28	<73	73	>227	86	68	49	71	73	56
Dues	1256	590	666	<38	<135	<211	>308	>564	300	191	163	182	230	190
Tres	1046	528	518	95	>197	>381	238	<135	236	172	138	185	163	152
Quatre	866	427	439	>132	145	>376	183	<30	204	148	135	136	119	124
Cinc	243	127	116	>44	>69	>96	<22	<12	50	45	31	46	40	31
Més de cinc	69	37	32	>15	>23	16	9	<6	11	14	5	15	11	13
No contesta	23	11	12	1	2	7	3	10	5	3	1	6	4	4
Mitjana	2,88	2,96	2,81	3,71	3,30	3,24	2,76	2,03	2,85	2,95	2,91	2,93	2,79	2,88
Desviació	1,21	1,19	1,22	1,11	1,27	1,13	1,06	0,87	1,13	1,30	1,14	1,26	1,23	1,22
Casos	3883	1857	2026	326	597	1153	833	974	887	638	521	635	636	566

Absoluts	Total		SEXE		EDAT					DISTRICTE DE RESIDÈNCIA					
			Home	Dona	18-24	25-34	35-49	50-64	65 i més	Districte I	Districte II	Districte III	Districte IV	Districte V	Districte VI
Base Total	3906	1868	2038	327	599	1160	836	984	892	641	522	641	640	570	
P32- DIGUI'M, SI US PLAU, SI A CASA SEVA TENEN: P32-A. GOS O GOSSOS															
Sí	879	414	465	>131	>208	240	186	<114	187	124	107	151	156	>154	
No	3019	1452	1567	<196	<391	919	647	>866	703	517	415	489	482	413	
No contesta	8	2	6	0	0	1	3	4	2	0	0	1	2	3	
P32.B. ORDINADOR DE SOBRETAULA, PORTÀTIL O TAULETA															
Sí	3131	1551	1580	>314	>552	>1063	714	<488	725	538	>459	500	481	428	
No	755	<312	>443	<11	<45	<93	<118	>488	161	<102	<61	137	>155	>139	
No contesta	20	5	15	2	2	4	4	8	6	1	2	4	4	3	
Base Entrevista presencial	1491	766	725	191	382	535	173	210	329	160	230	265	260	247	
P32.C. LÍNIA DE TELÈFON FIX															
Sí	1207	602	605	159	298	423	149	178	290	121	195	191	208	202	
No	281	163	118	32	84	111	23	31	<38	39	34	>74	52	44	
No contesta	3	1	2	0	0	1	1	1	1	0	1	0	0	1	
Base Total	3906	1868	2038	327	599	1160	836	984	892	641	522	641	640	570	
P32.D. CONNEXIÓ A INTERNET															
Sí	3216	1585	1631	>311	>564	>1076	737	<528	744	560	459	502	504	447	
No	678	<280	>398	<16	<35	<82	<94	>451	143	<81	<63	>137	>133	>121	
No contesta	12	3	9	0	0	2	5	5	5	0	0	2	3	2	
P32.E. ASSECADORA															
Sí	951	>508	<443	>147	160	>316	189	<139	>250	159	>154	135	<117	136	
No	2943	1359	1584	<178	439	843	643	>840	639	481	368	504	521	430	
No contesta	12	<1	11	2	0	1	4	5	3	1	0	2	2	4	
P32.F. RENTAPLATS															
Sí	1882	922	960	164	<240	601	>446	<431	>498	275	>326	<237	274	272	
No	2010	941	1069	161	>357	554	<388	550	<391	365	<196	>401	363	294	
No contesta	14	5	9	2	2	5	2	3	3	1	0	3	3	4	
P32.G. MÚTUA MÈDICA PRIVADA															
Sí	1190	>619	<571	111	191	>457	261	<170	>310	215	>212	<153	<156	<144	
No	2684	1240	1444	207	404	<699	568	>806	575	419	<305	>484	>481	420	
No sap	13	5	8	>9	2	<0	1	1	2	2	3	2	2	2	
No contesta	19	4	15	0	2	4	6	7	5	5	2	2	1	4	
P32.H. SEGONA RESIDÈNCIA															
Sí	924	463	461	94	122	<174	205	>329	224	<127	126	144	155	148	
No	2960	1399	1561	232	476	>979	628	<645	662	512	395	495	479	417	
No contesta	22	6	16	1	1	7	3	10	6	2	1	2	6	5	
P32.I. COTXE PARTICULAR															
Sí	2668	>1350	<1318	216	392	>880	>648	<532	>664	401	>406	<372	424	401	
No	1223	<514	>709	109	205	<277	<184	>448	<224	>240	<116	>268	211	164	
No contesta	15	4	11	2	2	3	4	4	4	0	0	1	5	5	

Absoluts	Total		SEXE		EDAT				DISTRICTE DE RESIDÈNCIA					
			Home	Dona	18-24	25-34	35-49	50-64	65 i més	Districte I	Districte II	Districte III	Districte IV	Districte V
Base Total	3906	1868	2038	327	599	1160	836	984	892	641	522	641	640	570
P33. EM PODRIA DIR A QUINA CLASSE SOCIAL CREU QUE PERTANY VOSTÈ?														
Classe alta	7	5	2	1	2	2	2	0	0	0	1	>4	1	1
Classe mitjana-alta	121	61	60	>25	21	38	<11	26	30	13	>28	22	13	15
Classe mitjana-mitjana	1851	868	983	175	305	>604	387	<380	449	320	268	<265	287	262
Classe mitjana-baixa	1324	642	682	103	194	363	310	354	289	214	162	224	>249	186
Classe baixa	461	237	224	<18	63	123	100	>157	96	71	50	>100	62	82
No sap	76	32	44	2	7	14	18	>35	17	10	8	15	17	9
No contesta	66	23	43	3	7	16	8	>32	11	13	5	11	11	15
P34. SUMANT ELS INGRESSOS NETS MENSUALS DE TOTS ELS MEMBRES DE LA SEVA LLAR, APROXIMADAMENT QUINS SÓN ELS INGRESSOS FAMILIARS NETS QUE ENTREN CADA MES A CASA SEVA?														
Fins a 1.000 €	714	<266	>448	<39	<78	<149	148	>300	<120	115	<62	>163	128	>126
De 1.001 € a 2.000 €	1190	611	579	<78	171	341	261	>339	259	191	154	200	212	174
De 2.001 € a 3.000 €	672	>375	<297	61	>140	>247	151	<73	168	103	>113	<89	94	105
De 3.001 € a 4.000 €	245	>147	<98	26	>52	>106	49	<12	>78	43	>52	<21	<26	25
De 4.001 € a 5.000 €	71	>48	<23	10	14	27	13	<7	>25	15	15	9	<1	6
Més de 5.000 €	51	34	17	4	>16	18	10	<3	16	7	>21	5	<0	<2
No sap	264	108	156	>77	>62	<46	<27	52	<45	>57	27	48	49	38
No contesta	699	<279	>420	<32	<66	226	>177	198	181	110	78	106	130	94
Mitjana	1818,18	1979,14	1655,13	2068,35	2094,06	2038,18	1808,23	1309,26	2033,03	1834,39	2195,92	1564,27	1573,32	1654,34
Desviació	1073,03	1107,24	1011,80	1136,27	1154,97	1096,01	1041,03	782,04	1143,12	1090,17	1240,60	977,12	818,54	935,72
Casos	2943	1481	1462	218	471	888	632	734	666	474	417	487	461	438
P35. A DIA D'AVUI, A CASA SEVA PODRIEN FER FRONT A UNA DESPESA IMPREVISTA DE 300€?														
Sí	2590	>1338	<1252	232	404	816	584	<554	>654	419	369	395	411	342
No	1121	<451	>670	<69	173	<296	219	>364	<197	192	<125	>218	192	>197
No sap	104	47	57	>22	13	<18	17	34	22	12	15	17	22	16
No contesta	91	32	59	4	9	30	16	32	19	18	13	11	15	15
P36. I A CASA SEVA, EN ELS ÚLTIMS DOTZE MESOS, S'HAN ENDARRERIT EN EL PAGAMENT D'ALGUN REBUT DE LLUM, AIGUA, GAS, LLOGUER, HIPOTECA O ALGUN ALTRE TIPUS DE PRÉSTEC?														
Sí	454	244	210	>54	>113	>182	<63	<42	<70	74	65	>101	67	77
No	3358	1587	1771	258	477	949	762	>912	802	551	446	526	556	477
No sap	29	14	15	>11	4	7	3	4	6	3	3	6	4	7
No contesta	65	23	42	4	5	22	8	>26	14	13	8	8	13	9

BARRI DE RESIDÈNCIA



Absoluts	Total	BARRI DE RESIDÈNCIA												
		Centre	Sanfeliu	Sant Josep	La Torrassa	Collblanc	Santa Eulàlia	Grànvia Sud	La Florida	Les Planes	Can Serra	Pubilla Cases	El Gornal	Bellvitge
Base Total	3906	321	251	320	320	321	322	200	320	321	320	320	250	320
P0. VOSTÈ ESTÀ EMPADRONAT A LA CIUTAT DE L'HOSPITALET?														
Sí	3906	321	251	320	320	321	322	200	320	321	320	320	250	320
P1. EM PODRIA DIR SI VOSTÈ SE SENT MOLT, BASTANT, POC O GENS SATISFET DE VIURE AL SEU BARRI?														
Molt satisfet	1032	>130	>90	87	<40	<53	84	>87	<48	<41	>105	<35	76	>156
Bastant satisfet	1749	155	120	>183	<99	142	>193	99	<107	<106	>168	<108	128	141
Poc satisfet	780	<25	<33	<37	>126	>95	<36	<11	>96	>109	<35	>119	40	<18
Gens satisfet	302	<5	<6	<9	>51	28	<8	<3	>65	>60	<8	>52	<4	<3
No sap	38	4	2	4	4	2	0	0	4	5	4	5	2	2
No contesta	5	>2	0	0	0	1	1	0	0	0	0	1	0	0
Molt + bastant satisfet	2781	>285	>210	>270	<139	<195	>277	>186	<155	<147	>273	<143	204	>297
Poc + gens satisfet	1082	<30	<39	<46	>177	>123	<44	<14	>161	>169	<43	>171	<44	<21
NS/NC	43	6	2	4	4	3	1	0	4	5	4	6	2	2
P2. VOSTÈ CONSIDERA QUE EL SEU BARRI ÉS UN BARRI AMB IDENTITAT PRÒPIA DINS L'HOSPITALET?														
Sí	2821	>291	183	243	<164	218	262	>175	<183	<176	260	<165	204	>297
No	919	<23	57	68	>138	>96	<43	<22	>121	>120	<45	>137	<34	<15
No sap	163	7	11	9	18	7	16	3	16	>23	15	18	12	8
No contesta	3	0	0	0	0	0	1	0	0	>2	0	0	0	0
P3. EN COMPARACIÓ AMB ALTRES BARRIS DE L'HOSPITALET, CREU QUE EL SEU BARRI ÉS UN DELS MILLORS O UN DELS PITJORS?														
Un dels millors	2292	>283	>177	>261	<66	196	>257	>156	<72	<61	>222	<82	>173	>286
Un dels pitjors	759	<10	<20	<15	>163	51	<8	<6	>162	>157	<18	>119	<25	<5
Ni un dels millors ni un dels pitjors	687	<15	50	<37	70	55	<40	26	>73	>88	69	>99	49	<16
No sap	163	12	<4	7	20	18	17	12	12	15	11	19	<3	13
No contesta	5	1	0	0	1	1	0	0	1	0	0	1	0	0

Absoluts	Total	BARRI DE RESIDÈNCIA												
		Centre	Sanfeliu	Sant Josep	La Torrassa	Collblanc	Santa Eulàlia	Granvia Sud	La Florida	Les Planes	Can Serra	Pubilla Cases	El Gornal	Bellvitge
Base Total	3906	321	251	320	320	321	322	200	320	321	320	320	250	320
P7. QUIN DIRIA QUE ÉS L'ESPAI O EL LLOC MÉS EMBLEMÀTIC DEL SEU BARRI?														
Els parcs	13	0	1	1	0	0	0	1	1	>4	0	1	>3	1
Parc de Can Buxeres	90	5	>71	<0	<0	<0	<0	<0	<0	<0	>14	<0	<0	<0
Parc de la Serp	134	<0	<0	>134	<0	<0	<0	<0	<0	<0	<0	<0	<0	<0
Parc de les Planes	132	<0	<0	5	<0	<0	<0	<0	>23	>66	>31	7	<0	<0
Parc de la Torrassa	40	0	0	0	>40	0	0	0	0	0	0	0	0	0
Parc de la Marquesa	103	<0	<0	<0	7	>91	<1	<0	<2	<2	<0	<0	<0	<0
Parc dels Ocellets	57	<0	0	1	>18	1	<0	0	>28	>9	<0	<0	0	<0
Parc de l'Alhambra	28	0	0	0	0	0	>27	1	0	0	0	0	0	0
Parc de Bellvitge	66	<0	<0	<0	<0	<0	<0	0	<0	<0	<0	<0	<0	>66
Altres parcs	23	3	1	3	2	0	2	0	3	3	3	2	1	0
Rambla de Just Oliveras	130	>106	<0	>18	<0	<0	<0	<0	<1	<1	<4	<0	<0	<0
Carrer del Xipreret	28	>28	0	0	0	0	0	0	0	0	0	0	0	0
Plaça de l'Ajuntament	116	>108	<0	6	<0	<0	<0	<0	<1	<0	<0	<1	<0	<0
Rambla de la Marina	45	1	0	0	0	0	0	0	0	1	0	0	0	>43
Plaça / Passeig dels Cirerers	61	<0	>61	<0	<0	<0	<0	0	<0	<0	<0	<0	<0	<0
Plaça de les Comunitats	34	0	>34	0	0	0	0	0	0	0	0	0	0	0
Plaça Espanyola	159	<0	<0	<0	>140	18	<0	<0	<0	<0	<0	<1	<0	<0
Plaça de l'Escorça	18	0	0	0	1	0	>17	0	0	0	0	0	0	0
Plaça de Francesc Macià i Llussà	25	0	0	0	0	0	>25	0	0	0	0	0	0	0
Plaça de Pius XII	17	0	0	0	0	0	>17	0	0	0	0	0	0	0
Plaça d'Europa	32	0	0	0	0	0	>24	4	0	0	0	0	1	3
Avinguda del Masnou	42	0	0	0	0	0	0	0	>24	>14	0	4	0	0
Carrer de la Primavera	33	0	0	0	0	0	0	0	>21	>6	0	>6	0	0
Plaça de la Llibertat	15	0	0	0	0	0	0	0	>12	1	0	2	0	0
Plaça de la Bòbila	73	<0	<0	<0	<0	<0	<0	0	<1	2	<1	>69	<0	<0
Plaça de la Carpa	175	<0	<0	<0	<0	<0	<0	<0	<0	>175	<0	<0	<0	<0
Avinguda de Tomás Giménez	18	0	0	0	0	0	0	0	0	0	0	>18	0	0
Avinguda de Carmen Amaya	136	<0	<0	<0	<0	<0	<0	<0	<0	<0	<0	<0	>136	<0
Passeig de Bellvitge	49	<0	0	<0	<0	<0	<0	0	<0	<0	<0	<0	0	>49
Plaça dels Veïns	105	<0	<0	<0	<0	<0	<0	>105	<0	<0	<0	<0	<0	<0
Avinguda de Miraflores	16	0	0	0	0	0	0	0	>8	>4	0	>4	0	0
Plaça de Granada (Parc dels Escacs)	6	0	0	0	0	0	0	0	1	>5	0	0	0	0
Plaça d'Eivissa	12	0	0	0	0	0	0	0	2	1	1	>8	0	0
Avinguda de Catalunya	8	0	0	0	1	0	0	0	1	>6	0	0	0	0
Carretera de Collblanc	7	0	0	0	0	>6	0	0	0	0	0	1	0	0
Avinguda del Carrilet	5	0	0	1	0	0	>3	0	0	1	0	0	0	0
Avinguda de Severo Ochoa	13	0	0	0	0	0	0	0	0	2	2	>9	0	0
Carrer de Luarca	8	0	0	0	0	0	0	0	0	0	1	>7	0	0
Carrer de Santa Eulàlia	7	0	0	0	0	0	>7	0	0	0	0	0	0	0
Carrer de Pareto	5	0	0	0	0	0	>5	0	0	0	0	0	0	0
Avinguda de Josep Tarradellas i Joan	5	0	0	>5	0	0	0	0	0	0	0	0	0	0
Carrer d'Enric Prat de la Riba	5	1	0	>4	0	0	0	0	0	0	0	0	0	0
Carrer de l'Emigrant	7	0	>7	0	0	0	0	0	0	0	0	0	0	0
Plaça del Repòs	3	0	0	0	0	0	0	>3	0	0	0	0	0	0
Avinguda de la Granvia de L'Hospitalet	23	0	0	0	0	0	>12	>5	0	0	0	0	>5	1
Plaça dels Avis	5	0	0	0	0	0	>4	1	0	0	0	0	0	0
Plaça de Milagros Consarnau i Sabaté	3	0	0	0	0	0	>3	0	0	0	0	0	0	0
Plaça Provençana	3	0	0	0	0	0	>3	0	0	0	0	0	0	0
Avinguda del Torrent Gornal	3	0	0	0	0	0	0	0	>2	0	0	1	0	0
Plaça de la Mare de Déu del Pilar	3	0	0	0	0	0	0	0	0	0	0	>3	0	0
Plaça de la Cultura	5	0	0	0	0	0	0	0	0	0	0	0	0	>5
Altres carrers i places	85	5	2	10	6	10	9	<0	>13	4	10	11	2	3
Parròquia de Santa Eulàlia de Provençana	28	0	0	0	0	0	>28	0	0	0	0	0	0	0
Parròquia de la Mare de Déu de la Llum	20	0	0	0	0	0	0	0	>17	3	0	0	0	0

Absoluts	Total	BARRI DE RESIDÈNCIA												
		Centre	Sanfeliu	Sant Josep	La Torrassa	Collblanc	Santa Eulàlia	Granvia Sud	La Florida	Les Planes	Can Serra	Pubilla Cases	El Gornal	Bellvitge
Base Total	3906	321	251	320	320	321	322	200	320	321	320	320	250	320
...														
Ermita de la Mare de Déu de Bellvitge	65	<0	<0	<0	<0	<0	<0	0	<0	<0	<0	<0	<0	>65
Parròquia de Santa Eulàlia de Mèrida	5	>5	0	0	0	0	0	0	0	0	0	0	0	0
Altres esglésies	11	0	1	1	>3	1	2	0	0	0	1	0	2	0
Ajuntament	20	>12	0	>6	0	0	0	0	0	1	1	0	0	0
Casino del Centre	4	>4	0	0	0	0	0	0	0	0	0	0	0	0
Ciutat de la Justícia	15	0	0	0	1	0	>13	1	0	0	0	0	0	0
Blocs Florida	60	<0	<0	<0	<0	<0	<0	0	>15	>45	<0	<0	<0	<0
El pirulo	11	0	0	0	0	0	0	0	0	0	0	0	0	>11
Altres edificis	29	>6	0	3	4	1	5	3	0	0	1	2	2	2
Centre comercial La Farga	69	2	<0	>55	1	<1	<0	0	3	2	4	1	<0	<0
Centre comercial Gran Via 2	71	<0	<0	<0	<0	<0	>18	>51	<0	<0	<0	<0	2	<0
Mercat de Collblanc	153	<0	<0	<0	13	>139	<0	<0	<0	<0	<0	<1	<0	<0
Mercat dels ocellets	5	0	0	0	>3	0	0	0	1	1	0	0	0	0
Mercat de Santa Eulàlia	47	<0	0	<0	<0	<0	>47	0	<0	<0	<0	<0	0	<0
Mercat de La Florida	54	<0	0	<0	<0	<0	<0	0	>40	>13	<0	1	0	<0
Mercat de Can Serra	11	0	0	0	0	0	0	0	0	0	>11	0	0	0
Merca-2 Bellvitge	11	0	0	0	0	0	0	0	0	0	0	0	0	>11
Altres mercats	9	0	0	0	1	0	0	0	0	2	0	>3	1	2
Bars / restaurants	10	0	>4	0	0	0	0	1	0	2	0	0	2	1
Discoteques / sales de concerts / locals nocturns	3	1	0	1	0	0	0	0	0	0	0	1	0	0
Altres locals d'oci	2	0	0	0	>2	0	0	0	0	0	0	0	0	0
Teatre Joventut	5	0	0	0	>2	>3	0	0	0	0	0	0	0	0
Centre cultural metropolità Tecla Sala	30	2	0	>9	>16	0	0	0	0	3	0	0	0	0
Col·legi Xaloc	4	0	0	0	0	0	0	0	0	0	0	0	>4	0
Escola Frederic Mistral	4	0	0	0	0	0	0	>4	0	0	0	0	0	0
Col·legi Sant Josep Obrer	4	0	0	0	0	0	0	0	0	0	0	>4	0	0
Biblioteca de Can Sumarro	8	>6	0	2	0	0	0	0	0	0	0	0	0	0
Biblioteca de La Florida	4	0	0	0	0	0	0	0	>2	>2	0	0	0	0
Biblioteca La Bòbila	3	0	0	0	0	0	0	0	0	0	1	>2	0	0
Biblioteca de Bellvitge	8	0	0	0	0	0	0	0	0	0	0	0	0	>8
Hospital de Bellvitge	7	0	0	0	0	0	0	0	0	0	0	0	0	>7
Hospital General de l'Hospitalet	36	0	0	0	0	0	0	0	3	1	1	>31	0	0
CAP de la Ronda de La Torrassa	3	0	0	0	>3	0	0	0	0	0	0	0	0	0
CAP de Sanfeliu	6	0	>6	0	0	0	0	0	0	0	0	0	0	0
Poliesportiu Municipal de Les Planes	6	0	0	0	0	0	0	0	0	>6	0	0	0	0
Poliesportiu Municipal de SanFeliu	21	0	>21	0	0	0	0	0	0	0	0	0	0	0
Poliesportiu Municipal Gornal	8	0	0	0	0	0	0	0	0	0	0	0	>8	0
Complex Esportiu L'Hospitalet Nord	3	0	0	0	0	0	0	0	0	0	0	>3	0	0
Camp Municipal de futbol Pubilla Cases	3	0	0	0	0	0	0	0	0	0	0	>3	0	0
Camp Municipal de futbol El Gornal	3	0	0	0	0	0	0	0	0	0	0	0	>3	0
Casal Municipal per la gent gran de Sanfeliu	3	0	>3	0	0	0	0	0	0	0	0	0	0	0
Casal Municipal per la gent gran de La Florida	3	0	0	0	0	0	0	0	1	>2	0	0	0	0
Casal Municipal per la gent gran de Gornal	5	0	0	0	0	0	0	0	0	0	0	0	0	>5
Casal Cívic Hospitalet de Llobregat - Gornal	17	0	0	0	0	0	0	0	0	0	0	0	>17	0
Regidoria del Districte VI - Bellvitge / Gornal	3	0	0	0	0	0	0	0	0	0	0	0	0	>3
Parc de Bombers de L'Hospitalet de Llobregat	4	0	0	0	0	0	0	0	>2	>2	0	0	0	0
Altres equipaments culturals	7	1	0	1	0	0	2	0	0	>3	0	0	0	0
Altres equipaments educatius	6	0	0	0	0	0	0	0	1	0	>3	0	>2	0
Altres biblioteques	4	0	0	0	0	>2	0	0	0	>2	0	0	0	0
Altres equipaments sanitaris	2	0	0	0	0	>1	0	0	0	>1	0	0	0	0
Altres equipaments esportius	8	1	1	0	1	1	0	1	1	1	0	0	0	1
Altres equipaments	19	0	1	0	2	0	3	>3	0	0	3	3	2	2
Parada de metro de Pubilla Cases	8	0	0	0	0	0	0	0	0	0	0	>8	0	0
Estació de RENFE de Bellvitge	9	0	0	0	0	0	0	0	0	0	0	0	>9	0
Parada de metro de Can Boixeres	4	0	>4	0	0	0	0	0	0	0	0	0	0	0
Altres parades i estacions de transport públic	11	0	0	0	2	2	1	0	0	>4	1	0	1	0

Absoluts	Total	BARRI DE RESIDÈNCIA												
		Centre	Sanfeliu	Sant Josep	La Torrassa	Collblanc	Santa Eulàlia	Granvia Sud	La Florida	Les Planes	Can Serra	Pubilla Cases	El Gornal	Bellvitge
Base Total	3906	321	251	320	320	321	322	200	320	321	320	320	250	320
...														
Altres	12	0	0	>4	1	0	1	1	0	2	0	2	1	0
La zona de la fira	9	0	0	0	0	0	>5	>4	0	0	0	0	0	0
Mercadona	11	0	0	0	0	0	0	0	2	>4	0	0	>5	0
El casc antic	7	>7	0	0	0	0	0	0	0	0	0	0	0	0
Pont de Santa Eulàlia	3	0	0	0	>2	0	1	0	0	0	0	0	0	0
Les festes del barri	5	0	1	0	0	0	0	>2	0	0	0	0	0	>2
Camp Nou	10	0	0	0	0	>10	0	0	0	0	0	0	0	0
Parc de Can Vidalet	7	0	0	0	0	0	0	0	0	0	1	>6	0	0
Altres indrets fora de L'Hospitalet	16	0	0	0	1	2	0	2	0	0	1	>10	0	0
Res	81	<0	3	8	7	6	2	1	>13	>15	5	>19	<0	2
No sap	507	<16	27	41	39	<25	34	<6	>74	>72	44	>64	36	29
No contesta	12	1	2	1	1	1	1	0	1	0	0	1	0	>3

Absoluts	Total	BARRI DE RESIDÈNCIA												
		Centre	Sanfeliu	Sant Josep	La Torrassa	Collblanc	Santa Eulàlia	Granvia Sud	La Florida	Les Planes	Can Serra	Pubilla Cases	El Gornal	Bellvitge
Base Total	3906	321	251	320	320	321	322	200	320	321	320	320	250	320
P8. ARA LI LLEGIRÉ UNA SÈRIE D'ACTIVITATS QUOTIDIANES. DIGUI'M SI HABITUALMENT LES FA AL SEU BARRI , A ALTRES BARRIS DE L'HOSPITALET O FORA DE L'HOSPITALET. P8-A. COMPRAR PRODUCTES D'ALIMENTACIÓ														
Al seu barri	3229	>306	<63	289	243	281	297	146	290	287	277	257	223	270
A altres barris de L'Hospitalet	326	<6	>53	23	>44	<11	<10	>37	<13	20	33	30	17	29
Fora de L'Hospitalet	313	<8	>131	<5	31	26	<11	15	<13	<13	<5	26	<8	21
No fa mai aquesta activitat	8	0	>2	0	1	0	1	1	1	0	1	0	1	0
No sap	29	1	2	3	1	3	3	1	3	1	4	>6	1	0
No contesta	1	0	0	0	0	0	0	0	0	0	0	>1	0	0
Base Compra productes d'alimentació	3898	321	249	320	319	321	321	199	319	321	319	320	249	320
Al seu barri	3229	>306	<63	289	243	281	297	146	290	287	277	257	223	270
A altres barris de L'Hospitalet	326	<6	>53	23	>44	<11	<10	>37	<13	20	33	30	17	29
Fora de L'Hospitalet	313	<8	>131	<5	31	26	<11	15	<13	<13	<5	26	<8	21
No sap	29	1	2	3	1	3	3	1	3	1	4	>6	1	0
No contesta	1	0	0	0	0	0	0	0	0	0	0	>1	0	0
Base Total	3906	321	251	320	320	321	322	200	320	321	320	320	250	320
P8-B. COMPRAR ROBA O CALÇAT														
Al seu barri	1293	120	<10	>144	93	>128	>198	>152	102	96	<66	<85	<20	<79
A altres barris de L'Hospitalet	947	<38	>85	70	66	66	<43	<8	<60	70	>115	62	>172	92
Fora de L'Hospitalet	1569	>152	>153	<100	>156	121	<72	<37	>151	141	126	>168	<50	142
No fa mai aquesta activitat	31	1	2	1	2	0	3	2	2	4	>6	3	4	1
No sap	60	>10	1	4	3	4	5	1	4	>10	7	2	4	5
No contesta	6	0	0	1	0	>2	1	0	1	0	0	0	0	1
Base Compra roba o calçat	3875	320	249	319	318	321	319	198	318	317	314	317	246	319
Al seu barri	1293	120	<10	>144	93	>128	>198	>152	102	96	<66	<85	<20	<79
A altres barris de L'Hospitalet	947	<38	>85	70	66	66	<43	<8	<60	70	>115	62	>172	92
Fora de L'Hospitalet	1569	>152	>153	<100	>156	121	<72	<37	>151	141	126	>168	<50	142
No sap	60	>10	1	4	3	4	5	1	4	>10	7	2	4	5
No contesta	6	0	0	1	0	>2	1	0	1	0	0	0	0	1
Base Total	3906	321	251	320	320	321	322	200	320	321	320	320	250	320
P8-C. TREBALLAR														
Al seu barri	226	26	<7	21	19	18	22	15	18	16	14	17	14	19
A altres barris de L'Hospitalet	344	34	18	>43	20	21	36	<9	31	28	25	29	25	25
Fora de L'Hospitalet	1356	110	82	100	122	130	117	79	103	108	104	126	<66	109
No treballa	1977	151	144	156	159	151	147	96	168	169	177	148	144	167
No contesta	3	0	0	0	0	1	0	>1	0	0	0	0	1	0
Base Treballa	1929	170	107	164	161	170	175	104	152	152	143	172	106	153
P8-C. TREBALLAR														
Al seu barri	226	26	7	21	19	18	22	15	18	16	14	17	14	19
A altres barris de L'Hospitalet	344	34	18	>43	20	21	36	<9	31	28	25	29	25	25
Fora de L'Hospitalet	1356	110	82	100	122	130	117	79	103	108	104	126	66	109
No contesta	3	0	0	0	0	1	0	>1	0	0	0	0	>1	0

Absoluts	Total	BARRI DE RESIDÈNCIA												
		Centre	Sanfeliu	Sant Josep	La Torrassa	Collblanc	Santa Eulàlia	Granvia Sud	La Florida	Les Planes	Can Serra	Pubilla Cases	El Gornal	Bellvitge
Base Total	3906	321	251	320	320	321	322	200	320	321	320	320	250	320
P8-D. FER ACTIVITATS D'OCI														
Al seu barri	1362	>147	79	123	<82	<78	>134	86	94	112	110	<80	90	>147
A altres barris de L'Hospitalet	596	<21	36	>65	51	57	36	<12	55	49	>63	58	>60	<33
Fora de L'Hospitalet	1411	102	98	<93	>156	>159	123	78	135	112	<90	130	<45	<90
No fa mai aquesta activitat	481	41	36	35	29	<23	<27	24	31	46	>52	43	>52	42
No sap	49	>9	2	3	<0	3	2	0	4	2	5	>9	3	7
No contesta	7	1	0	1	2	1	0	0	1	0	0	0	0	1
Base Fa activitats d'oci	3425	280	215	285	291	298	295	176	289	275	268	277	198	278
Al seu barri	1362	>147	79	123	<82	<78	134	86	94	112	110	<80	90	>147
A altres barris de L'Hospitalet	596	<21	36	>65	51	57	<36	<12	55	49	>63	58	>60	<33
Fora de L'Hospitalet	1411	102	98	<93	>156	>159	123	78	135	112	90	130	<45	<90
No sap	49	>9	2	3	<0	3	2	0	4	2	5	>9	3	7
No contesta	7	1	0	1	2	1	0	0	1	0	0	0	0	1
Base Total	3906	321	251	320	320	321	322	200	320	321	320	320	250	320
P8-E. QUEDAR AMB AMICS O FAMILIARS														
Al seu barri	2081	>229	138	162	<135	148	193	112	146	155	171	<138	146	>208
A altres barris de L'Hospitalet	559	<14	40	>74	48	42	<25	22	45	>62	55	52	>48	<32
Fora de L'Hospitalet	1120	<63	68	73	>122	>120	94	64	>120	92	78	>119	<45	<62
No fa mai aquesta activitat	64	4	2	3	6	5	4	0	6	9	6	6	8	5
No sap	79	11	3	8	7	6	6	2	3	3	10	5	3	>12
No contesta	3	0	0	0	>2	0	0	0	0	0	0	0	0	1
Base Queda amb amics o familiars	3842	317	249	317	314	316	318	200	314	312	314	314	242	315
Al seu barri	2081	>229	138	162	<135	148	193	112	146	155	171	<138	146	>208
A altres barris de L'Hospitalet	559	<14	40	>74	48	42	<25	22	45	>62	55	52	>48	<32
Fora de L'Hospitalet	1120	<63	68	<73	>122	>120	94	64	>120	92	78	>119	<45	<62
No sap	79	11	3	8	7	6	6	2	3	3	10	5	3	>12
No contesta	3	0	0	0	>2	0	0	0	0	0	0	0	0	1
Base Total	3906	321	251	320	320	321	322	200	320	321	320	320	250	320
P8-F. PASSEJAR														
Al seu barri	2333	>265	149	192	<118	<152	218	136	175	172	189	<135	>192	>240
A altres barris de L'Hospitalet	550	<16	41	>79	57	35	<31	<9	39	50	>75	51	34	33
Fora de L'Hospitalet	895	<32	59	<42	>136	>121	61	51	>94	86	<43	>114	<18	<38
No fa mai aquesta activitat	66	5	2	2	3	6	5	4	4	8	5	>11	4	7
No sap	59	2	0	5	6	6	7	0	8	5	8	8	2	2
No contesta	3	1	0	0	0	1	0	0	0	0	0	1	0	0
Base Passeja	3840	316	249	318	317	315	317	196	316	313	315	309	246	313
Al seu barri	2333	>265	149	192	<118	<152	218	136	175	172	189	<135	>192	>240
A altres barris de L'Hospitalet	550	<16	41	>79	57	35	<31	<9	39	50	>75	51	34	33
Fora de L'Hospitalet	895	<32	59	<42	>136	>121	61	51	>94	86	<43	>114	<18	<38
No sap	59	2	0	5	6	6	7	0	8	5	8	8	2	2
No contesta	3	1	0	0	0	1	0	0	0	0	0	1	0	0

Absoluts	Total	BARRI DE RESIDÈNCIA												
		Centre	Sanfeliu	Sant Josep	La Torrassa	Collblanc	Santa Eulàlia	Grància Sud	La Florida	Les Planes	Can Serra	Pubilla Cases	El Gornal	Bellvitge
Base Total	3906	321	251	320	320	321	322	200	320	321	320	320	250	320
P8-G. FER ESPORT, JA SIGUI A L'AIRE LLIURE O EN UN RECINTE TANCAT														
Al seu barri	1554	>169	114	124	<89	<93	>165	<56	118	117	<102	113	108	>186
A altres barris de L'Hospitalet	468	<15	20	>66	>52	35	29	32	43	32	>59	41	21	<23
Fora de L'Hospitalet	681	53	32	<35	>104	>102	45	37	63	53	<38	>73	<17	<29
No fa mai aquesta activitat	1184	82	85	93	<72	89	79	75	96	>118	>120	89	>104	82
No sap	18	2	0	2	3	2	3	0	0	1	1	>4	0	0
No contesta	1	0	0	0	0	0	>1	0	0	0	0	0	0	0
Base Fa esport	2722	239	166	227	248	232	243	125	224	203	200	231	146	238
Al seu barri	1554	>169	>114	124	<89	<93	>165	56	118	117	102	113	>108	>186
A altres barris de L'Hospitalet	468	<15	20	>66	52	35	<29	>32	43	32	>59	41	21	<23
Fora de L'Hospitalet	681	53	32	<35	>104	>102	<45	37	63	53	38	>73	<17	<29
No sap	18	2	0	2	3	2	3	0	0	1	1	>4	0	0
No contesta	1	0	0	0	0	0	>1	0	0	0	0	0	0	0
Base Total	3906	321	251	320	320	321	322	200	320	321	320	320	250	320
P8-H. ANAR DE TAPES O DE RESTAURANTS														
Al seu barri	1592	>207	<81	134	<81	<102	>155	95	131	136	125	129	<62	>154
A altres barris de L'Hospitalet	698	<21	>61	>91	53	52	<31	<20	<40	66	>75	56	>82	50
Fora de L'Hospitalet	1111	<59	68	<57	>158	>130	96	65	105	<72	<67	95	70	<69
No fa mai aquesta activitat	443	27	38	33	<23	31	29	18	37	45	>49	37	35	41
No sap	59	7	3	5	4	6	>10	2	7	2	4	3	1	5
No contesta	3	0	0	0	1	0	1	0	0	0	0	0	0	1
Base Va de tapes o de restaurants	3463	294	213	287	297	290	293	182	283	276	271	283	215	279
Al seu barri	1592	>207	81	134	<81	<102	155	95	131	136	125	129	<62	>154
A altres barris de L'Hospitalet	698	<21	>61	>91	53	52	<31	<20	<40	66	>75	56	>82	50
Fora de L'Hospitalet	1111	<59	68	<57	>158	>130	96	65	105	72	<67	95	70	<69
No sap	59	7	3	5	4	6	>10	2	7	2	4	3	1	5
No contesta	3	0	0	0	1	0	1	0	0	0	0	0	0	1

Absoluts	Total	BARRI DE RESIDÈNCIA												
		Centre	Sanfeliu	Sant Josep	La Torrassa	Collblanc	Santa Eulàlia	Granvia Sud	La Florida	Les Planes	Can Serra	Pubilla Cases	El Gornal	Bellvitge
Base Total	3906	321	251	320	320	321	322	200	320	321	320	320	250	320
P9. VOSTÈ CONSIDERA QUE ESTÀ MOLT, BASTANT, POC O GENS INFORMAT DEL QUE PASSA AL SEU BARRI?														
Molt informat	315	33	13	23	23	29	25	>27	28	20	18	21	25	30
Bastant informat	1493	>165	94	130	104	118	132	>100	104	<80	127	<95	90	>154
Poc informat	1680	<101	108	139	151	142	148	<61	148	>172	141	158	103	<108
Gens informat	367	<16	>34	21	37	27	<14	11	37	>44	28	>45	32	21
No sap	46	5	2	7	5	4	2	1	3	5	6	1	0	5
No contesta	5	1	0	0	0	1	1	0	0	0	0	0	0	>2
Molt + bastant informat	1808	>198	107	153	127	147	157	>127	132	<100	145	<116	115	>184
Poc + gens informat	2047	<117	142	160	188	169	162	<72	185	>216	169	>203	135	<129
NS/NC	51	6	2	7	5	5	3	1	3	5	6	1	0	7
P10. I LI AGRADARIA ESTAR MÉS INFORMAT SOBRE EL QUE PASSA AL SEU BARRI?														
Sí	2577	201	144	222	217	229	222	<100	219	217	214	227	152	213
No	1270	115	>105	94	100	90	91	>98	94	98	99	89	94	103
No sap	54	5	2	4	3	2	7	2	7	5	7	3	4	3
No contesta	5	0	0	0	0	0	>2	0	0	1	0	1	0	1
Base Li agradaria estar més informat	2577	201	144	222	217	229	222	100	219	217	214	227	152	213
P10-A. I PER QUIN MITJÀ PREFERIRIA ESTAR MÉS INFORMAT DEL QUE PASSA AL SEU BARRI?														
Una revista o butlletí del barri	1097	84	65	104	88	111	85	39	81	88	94	101	57	100
Cartells de porteria	140	13	>14	8	13	13	8	6	7	11	11	15	9	12
Fulletons a la bústia	431	33	33	41	>53	40	41	14	37	34	29	<24	30	<22
Xarxes socials com Facebook o Twitter	607	40	25	47	43	42	63	28	>67	57	54	51	31	59
Missatges al mòbil	163	17	4	12	8	15	15	9	14	15	16	>22	6	10
(Espontani) Correu electrònic	21	2	0	1	>5	3	>5	0	0	1	1	1	1	1
(Espontani) Premsa	22	2	1	3	2	3	1	0	1	2	1	3	2	1
(Espontani) Televisió	18	2	0	2	1	0	1	1	2	1	2	3	1	2
Altres	25	1	1	2	1	1	2	1	>5	1	3	1	>6	0
Tots	4	0	0	0	0	0	0	0	0	1	0	1	>2	0
Cap d'aquests	19	>4	0	2	1	1	0	2	3	1	0	1	2	2
No sap	27	2	1	0	2	0	1	0	2	4	3	4	4	4
No contesta	3	1	0	0	0	0	0	0	0	1	0	0	1	0
Base Esmenta un mitjà	2524	194	143	220	214	228	221	98	214	210	211	221	143	207
P10-B. I EN SEGON LLOC?														
Una revista o butlletí del barri	551	44	29	52	46	43	56	15	46	47	49	44	29	51
Cartells de porteria	363	27	23	<20	30	32	36	21	30	34	37	27	19	27
Fulletons a la bústia	607	49	35	51	46	58	41	29	50	50	55	61	41	41
Xarxes socials com Facebook o Twitter	441	27	22	42	47	52	37	11	38	35	26	40	21	43
Missatges al mòbil	265	19	19	28	23	22	25	14	27	23	20	20	9	16
(Espontani) Correu electrònic	22	2	1	4	1	3	2	1	3	0	2	1	0	2
(Espontani) Premsa	8	1	0	1	1	0	>3	0	1	0	0	0	1	0
(Espontani) Televisió	20	>6	1	2	2	1	0	0	0	0	1	3	3	1
Altres	19	1	0	0	2	4	0	0	2	1	1	0	3	>5
Cap més	228	18	13	20	16	13	21	7	17	20	20	25	17	21

Absoluts	Total	BARRI DE RESIDÈNCIA												
		Centre	Sanfeliu	Sant Josep	La Torrassa	Collblanc	Santa Eulàlia	Grància Sud	La Florida	Les Planes	Can Serra	Pubilla Cases	El Gornal	Bellvitge
Base Li agradaria estar més informat	2577	201	144	222	217	229	222	100	219	217	214	227	152	213
P10. SUMA DE LES DUES RESPOSTES														
Una revista o butlletí del barri	1648	128	94	156	134	154	141	54	127	135	143	145	86	151
Cartells de porteria	503	40	37	<28	43	45	44	27	37	45	48	42	28	39
Fulletons a la bústia	1038	82	68	92	99	98	82	43	87	84	84	85	71	<63
Xarxes socials com Facebook o Twitter	1048	67	47	89	90	94	100	39	105	92	80	91	52	102
Missatges al mòbil	428	36	23	40	31	37	40	23	41	38	36	42	<15	26
(Espontani) Correu electrònic	43	4	1	5	6	6	7	1	3	1	3	2	1	3
(Espontani) Premsa	30	3	1	4	3	3	4	0	2	2	1	3	3	1
(Espontani) Televisió	38	>8	1	4	3	1	1	1	2	1	3	6	4	3
Altres	44	2	1	2	3	5	2	1	7	2	4	1	>9	5
Tots	4	0	0	0	0	0	0	0	0	1	0	1	>2	0
Cap d'aquests	19	>4	0	2	1	1	0	2	3	1	0	1	2	2
No sap	27	2	1	0	2	0	1	0	2	4	3	4	4	4
No contesta	3	1	0	0	0	0	0	0	0	1	0	0	1	0

Absoluts	Total	BARRI DE RESIDÈNCIA												
		Centre	Sanfeliu	Sant Josep	La Torrassa	Collblanc	Santa Eulàlia	Granvia Sud	La Florida	Les Planes	Can Serra	Pubilla Cases	El Gornal	Bellvitge
Base Total	3906	321	251	320	320	321	322	200	320	321	320	320	250	320
P11. EN UNA ESCALA DEL 0 AL 10, COM VALORARIA VOSTÈ LA GESTIÓ DE L'ACTUAL AJUNTAMENT?														
0	193	9	8	11	13	19	<6	7	20	>35	13	22	>24	<6
1	37	1	1	3	3	3	4	0	4	5	2	>7	2	2
2	95	<2	>12	7	10	8	11	2	7	8	5	13	7	3
3	146	11	10	9	9	>20	10	<2	15	13	10	13	13	11
4	257	15	23	20	>31	24	19	<3	23	21	24	23	13	18
5	702	56	43	52	66	56	43	26	62	69	55	70	49	55
6	707	68	34	67	67	52	>76	34	53	<37	62	51	38	68
7	754	59	51	>78	56	66	76	46	48	52	63	49	46	64
8	587	>64	39	43	<29	45	44	>50	55	37	55	37	35	54
9	136	6	10	9	12	10	11	>16	12	14	12	7	<2	15
10	112	7	10	5	9	9	7	>11	9	14	8	5	9	9
No sap	164	20	10	13	14	9	13	3	11	15	10	>23	9	14
No contesta	16	3	0	3	1	0	2	0	1	1	1	0	3	1
Mitjana	5,84	6,16	5,91	5,94	5,67	5,67	6,05	6,76	5,70	5,37	6,00	5,29	5,42	6,23
Desviació	2,23	1,90	2,22	2,00	2,12	2,31	1,95	2,01	2,36	2,70	2,10	2,36	2,53	1,89
Casos	3726	298	241	304	305	312	307	197	308	305	309	297	238	305
Suspès	728	<38	54	50	66	74	50	<14	69	>82	54	>78	59	<40
Aprovat	2998	260	187	254	239	238	257	>183	239	223	255	219	179	265
NS/NC	180	>23	10	16	15	9	15	<3	12	16	11	>23	12	15
Suspès	728	<38	54	50	66	74	50	<14	69	>82	54	>78	59	<40
Bé	1409	124	77	119	133	108	119	60	115	106	117	121	87	123
Notable	1341	123	90	121	<85	111	120	>96	103	<89	118	<86	81	118
Excel·lent	248	13	20	14	21	19	18	>27	21	28	20	12	11	24
NS/NC	180	>23	10	16	15	9	15	<3	12	16	11	>23	12	15

Absoluts	Total	BARRI DE RESIDÈNCIA												
		Centre	Sanfeliu	Sant Josep	La Torrassa	Collblanc	Santa Eulàlia	Granvia Sud	La Florida	Les Planes	Can Serra	Pubilla Cases	El Gornal	Bellvitge
Base Total	3906	321	251	320	320	321	322	200	320	321	320	320	250	320
P12. I COM VALORARIA VOSTÈ LA GESTIÓ QUE L'ACTUAL AJUNTAMENT FA AL SEU BARRI?														
0	256	<10	14	<11	22	21	<6	<6	24	>52	13	>33	>36	<8
1	55	1	7	4	3	6	3	0	8	6	5	5	5	2
2	119	4	10	8	13	10	11	3	12	12	7	11	>14	4
3	175	11	>18	13	20	19	11	<3	15	17	9	19	10	10
4	335	27	28	21	33	34	22	<7	34	27	24	>41	18	19
5	720	49	48	64	73	53	51	31	61	59	62	64	43	62
6	671	51	33	68	58	51	>78	34	48	<36	66	46	34	68
7	685	>71	37	>71	45	65	66	41	45	<41	52	53	37	61
8	515	>66	29	35	30	33	51	>51	37	34	45	<20	32	52
9	144	6	9	8	9	13	13	>15	13	10	14	9	9	16
10	101	9	9	4	6	9	<2	7	11	12	11	9	6	6
No sap	117	13	8	11	8	6	7	2	11	13	11	10	5	12
No contesta	13	3	1	2	0	1	1	0	1	2	1	0	1	0
Mitjana	5,56	6,13	5,34	5,73	5,22	5,46	5,97	6,58	5,34	4,80	5,87	4,99	4,96	6,11
Desviació	2,36	2,01	2,44	1,99	2,28	2,39	1,89	1,99	2,51	2,89	2,19	2,50	2,82	1,92
Casos	3776	305	242	307	312	314	314	198	308	306	308	310	244	308
Suspès	940	<53	>77	<57	91	90	<53	<19	93	>114	<58	>109	>83	<43
Aprovat	2836	252	165	250	221	224	261	>179	215	<192	250	<201	161	>265
NS/NC	130	16	9	13	8	7	8	2	12	15	12	10	6	12
Suspès	940	<53	>77	<57	91	90	<53	<19	93	>114	<58	>109	>83	<43
Bé	1391	100	81	132	131	104	129	65	109	95	128	110	77	130
Notable	1200	>137	66	106	<75	98	117	>92	82	<75	97	<73	69	113
Excel·lent	245	15	18	12	15	22	15	>22	24	22	25	18	15	22
NS/NC	130	16	9	13	8	7	8	2	12	15	12	10	6	12

Absoluts	Total	BARRI DE RESIDÈNCIA												
		Centre	Sanfeliu	Sant Josep	La Torrassa	Collblanc	Santa Eulàlia	Granvia Sud	La Florida	Les Planes	Can Serra	Pubilla Cases	El Gornal	Bellvitge
Base Total	3906	321	251	320	320	321	322	200	320	321	320	320	250	320
P13. QUÈ DEMANARIA A L'AJUNTAMENT QUE FES PEL SEU BARRI?														
Soterrar les vies del tren	37	1	0	>7	4	0	4	0	0	2	0	0	>15	4
Fomentar l'ocupació, l'economia	50	>9	6	3	2	5	4	2	3	3	2	4	3	4
Més activitats i espais culturals	22	3	2	3	1	1	2	0	0	1	4	4	0	1
Milliores en equipaments educatius	32	5	1	1	3	1	>6	1	1	1	3	0	1	>8
Milliores en transport públic	58	6	4	4	<0	3	>17	>11	2	1	2	1	2	5
Donar més informació	19	2	3	1	3	1	2	2	1	0	2	2	0	0
Més proximitat al ciutadà, més trepitjar el barri, més implicació	109	8	6	10	6	4	8	4	12	12	6	13	10	10
Pacificar el trànsit: cotxes, bicis, carrils bici, etc.	22	0	3	4	2	4	0	3	0	2	2	1	1	0
Més espais verds / Milliores en els espais verds	266	27	>26	>43	<10	16	22	11	18	19	27	21	10	16
Més seguretat i vigilància	673	<24	<18	<19	>78	66	47	<21	>88	>92	61	>81	37	41
Més neteja	694	54	41	>78	61	>73	63	38	69	53	<40	62	<17	45
Millorar l'aparcament	88	10	2	8	7	4	5	>9	5	5	>15	4	>13	<1
Millor manteniment de l'espai públic	311	22	>39	28	28	24	<15	14	18	<15	25	18	28	>37
Milliores en equipaments esportius	78	6	7	4	3	7	7	>10	6	8	6	4	4	6
Milliores en equipaments i serveis per a la gent gran	33	4	>5	0	0	5	2	2	1	0	5	2	4	3
Milliores en equipaments sanitaris	32	5	>6	4	2	2	0	1	1	1	1	1	>5	3
Abaixar els impostos	21	4	2	1	0	0	3	1	0	0	>5	1	2	2
Milliores en comerç	72	3	>20	<1	5	3	7	4	2	2	6	<1	>15	3
Equipaments, serveis i activitats per nens / joves	76	7	>12	6	5	3	8	6	5	3	5	3	7	6
Fer milliores en general	19	2	1	3	2	2	1	0	2	2	2	0	1	1
Gestionar / Controlar la immigració	73	2	<0	2	8	8	6	0	8	>20	5	>11	1	2
Millorar l'accés a l'habitatge	40	>7	4	3	3	4	3	2	3	3	3	0	4	1
Milliores en altres equipaments i serveis	29	3	2	4	1	2	>6	2	2	2	2	1	2	0
Més activitats i espais d'oci	46	7	3	5	3	0	5	5	0	0	4	4	4	6
Millorar la política social: més ajudes	45	5	0	3	2	5	3	4	6	5	0	3	6	3
Lluitar contra les plagues (escarabats, mosquits, etc.)	53	2	1	2	3	5	7	>8	<0	1	1	2	>12	>9
Controlar l'incivisme	154	6	6	10	>28	16	9	<1	>23	18	10	18	6	<3
Controlar els locals d'oci	42	>14	1	5	3	7	3	1	4	0	1	2	1	0
Reduir el soroll	35	4	1	2	4	3	4	3	4	4	1	3	1	1
Gestionar els gossos: espais, controls, neteja, etc.	140	>19	6	16	13	7	13	5	6	9	12	13	4	17
Milliores a l'espai públic: zones per vianants, escales mecàniques, ascensors, etc.	90	3	6	<1	<1	6	5	4	<1	5	>21	<2	>17	>18
Millorar els contenidors i la recollida d'escombraries	21	0	0	1	2	2	3	2	1	2	2	>6	0	0
Altres	84	9	4	6	8	7	5	>9	5	6	3	5	5	12
Res	62	7	5	5	3	7	3	5	7	4	3	5	1	7
No sap	264	30	<8	27	14	17	22	9	14	18	>33	20	10	>42
No contesta	16	1	0	0	2	1	2	0	2	2	0	2	1	3

Absoluts	Total	BARRI DE RESIDÈNCIA												
		Centre	Sanfeliu	Sant Josep	La Torrassa	Collblanc	Santa Eulàlia	Granvia Sud	La Florida	Les Planes	Can Serra	Pubilla Cases	El Gornal	Bellvitge
Base Total	3906	321	251	320	320	321	322	200	320	321	320	320	250	320
P14. EN TOT EL TEMPS QUE PORTA VIVINT AL SEU BARRI, QUÈ DIRIA QUE ÉS EL MILLOR QUE HA FET L'AJUNTAMENT AL SEU BARRI?														
Millors a l'espai públic	788	64	<15	64	>103	>117	72	<18	>87	<45	<43	>91	<20	49
Altres serveis i equipaments	58	1	6	4	>12	2	7	>7	3	1	<0	2	>9	4
Activitats i espais culturals	36	2	0	5	4	>7	2	1	2	4	0	5	1	3
Equipaments educatius	52	4	3	6	4	3	1	4	2	2	>14	3	2	4
Transport públic	171	7	5	13	19	17	>23	7	<5	16	<2	19	>23	15
Millorar el barri, reformar-lo, modernitzar-lo	92	9	3	4	<2	6	>15	7	4	4	3	7	9	>19
Implicar-se, trepitjar el barri, proximitat als veïns	16	2	0	0	0	1	2	2	2	1	1	0	0	>5
Comunicacions i accessos	37	5	1	6	0	3	3	1	1	2	1	3	>6	5
Parcs i espais verds	408	<15	27	>49	24	<17	31	20	29	40	37	33	21	>65
Seguretat i vigilància	43	3	0	1	3	4	2	2	7	>8	1	>8	1	3
Neteja	121	12	9	9	7	13	6	11	8	9	8	11	6	12
Gestionar l'aparcament	32	0	1	2	2	2	1	>5	4	3	>7	2	0	3
Espais per gossos: pipicans, correccans	17	0	0	3	0	1	0	2	0	3	3	>4	0	1
Equipaments esportius	42	4	5	4	1	0	2	5	2	2	1	4	3	>9
Equipaments i serveis per a la gent gran	25	2	>5	3	>5	1	1	0	1	0	3	4	0	0
Equipaments sanitaris	29	2	3	0	1	>6	1	0	4	1	3	2	0	>6
Gran Via - Plaça Europa - Fira	54	<0	0	<0	<0	<0	>29	>17	<0	<0	<0	<0	3	5
Comerç: botigues, mercats, centres comercials	47	4	0	>8	3	7	<0	1	5	5	7	2	1	4
Escales mecàniques, ascensors	90	<1	2	<1	<1	3	<0	<0	<2	<0	>78	<2	<0	<0
Festes, activitats i espais d'oci	82	>28	6	9	5	5	6	1	5	6	2	5	2	2
Construir el barri / Urbanitzar-lo / Asfaltar-lo	174	8	12	10	13	9	14	>31	10	11	<6	9	12	>29
Construir habitatges, facilitar l'accés a l'habitatge	38	5	4	1	1	4	>13	0	2	4	0	1	2	1
Soterrar les vies	31	5	0	>7	0	0	>19	0	0	0	0	0	0	0
Plaça de l'Ajuntament	21	>21	0	0	0	0	0	0	0	0	0	0	0	0
Avinguda de Carmen Amaya	42	0	0	0	0	0	0	0	0	0	0	0	>42	0
Plaça de la Carpa	28	0	0	0	0	0	0	0	0	0	>28	0	0	0
Rambla de Just Oliveras	12	>11	0	0	0	0	0	0	0	0	0	0	0	1
Equipaments, serveis i activitats per nens / joves	21	>5	2	0	>6	1	2	2	1	0	0	1	0	1
CAP de Sanfeliu	10	0	>10	0	0	0	0	0	0	0	0	0	0	0
Biblioteca de Bellvitge	16	0	0	0	0	0	0	0	0	0	0	0	0	>16
Equipament Ana Díaz Rico	9	0	0	0	0	0	0	0	0	>9	0	0	0	0
Parc de Can Buxeres	24	2	>21	1	0	0	0	0	0	0	0	0	0	0
Plaça / Passeig dels Cirerers	7	0	>7	0	0	0	0	0	0	0	0	0	0	0
Parc de la Serp	21	0	0	>21	0	0	0	0	0	0	0	0	0	0
Parc de la Torrassa	16	0	0	0	>15	1	0	0	0	0	0	0	0	0
Parc de la Marquesa	12	0	0	0	0	>12	0	0	0	0	0	0	0	0
Parc de Bellvitge	21	0	0	0	0	0	0	0	0	0	0	0	0	>21
CAP del Gornal	13	0	0	0	0	0	0	0	0	0	0	0	>13	0
Plaça dels Veïns	5	0	0	0	0	0	0	>5	0	0	0	0	0	0
Poliesportiu Municipal del Centre	16	>16	0	0	0	0	0	0	0	0	0	0	0	0
Poliesportiu Municipal de SanFeliu	42	0	>42	0	0	0	0	0	0	0	0	0	0	0
Poliesportiu Municipal Gornal	16	0	0	0	0	0	0	0	0	0	0	0	>16	0
Centre comercial Gran Via 2	11	0	0	0	0	0	>8	>3	0	0	0	0	0	0
Mercadona	30	0	0	0	0	0	0	0	>7	4	0	1	>18	0
Mercat de La Florida	52	<0	0	<0	<0	<0	<0	0	>33	>19	<0	<0	0	<0
Festa major de Granvia Sud	17	0	0	0	0	0	0	>17	0	0	0	0	0	0
Soterrar les línies elèctriques	5	0	0	0	0	0	0	0	>5	0	0	0	0	0
Altres	107	10	7	10	6	7	12	4	12	10	7	8	5	9
Res	224	<9	18	10	24	17	<10	12	21	>43	18	16	17	<9
No sap	615	61	36	>68	57	54	40	<15	56	>67	47	>77	<18	<19
No contesta	10	>3	1	1	2	1	0	0	0	2	0	0	0	0

Absoluts	Total	BARRI DE RESIDÈNCIA												
		Centre	Sanfeliu	Sant Josep	La Torrassa	Collblanc	Santa Eulàlia	Granvia Sud	La Florida	Les Planes	Can Serra	Pubilla Cases	El Gornal	Bellvitge
Base Total	3906	321	251	320	320	321	322	200	320	321	320	320	250	320
P15. I EL PITJOR QUE HA FET L'AJUNTAMENT EN AQUEST TEMPS AL SEU BARRI?														
Gestió de la immigració	172	<4	<0	<4	>27	>22	13	4	>25	>34	8	>24	5	<2
Falten millores en el transport públic	34	2	0	1	1	0	>10	>7	1	1	3	1	5	2
Gestió de l'aparcament	128	>20	4	10	10	7	8	>13	7	8	>23	12	5	<1
Massa impostos	45	2	4	6	3	2	6	0	3	4	6	2	5	2
Obres, reformes de l'espai públic	110	>15	9	<2	14	>17	5	6	4	8	8	8	8	6
Manteniment de l'espai públic	94	5	>13	6	8	6	10	4	4	8	8	8	8	6
Falta de seguretat, manca de vigilància	238	<3	15	<9	>31	27	<9	9	28	27	19	>33	13	15
Manca de neteja	250	17	12	24	25	23	22	>21	23	<11	22	27	<8	15
Gestió de l'incivisme	94	<2	6	3	>18	13	6	2	12	11	4	11	<1	5
Gestió del trànsit: cotxes, bicis, carrils bici, etc.	51	4	0	5	6	>9	8	2	<0	1	1	4	>7	4
Cal fomentar més l'ocupació, els negocis, l'economia	21	2	>4	2	1	2	>5	0	0	2	0	1	0	2
Política d'accés a l'habitatge	20	3	0	2	1	0	4	2	1	4	0	0	0	3
Gestió de la recollida d'escombraries	17	2	0	1	0	1	3	1	1	3	0	>5	0	0
Gestió dels serveis i equipaments sanitaris	38	2	>9	3	1	2	0	0	1	2	0	2	5	>11
Gestió dels serveis i equipaments educatius	34	5	1	2	2	1	>7	4	1	0	2	0	5	4
Gestió dels parcs i espais verds	112	12	>17	12	4	7	10	7	7	4	8	10	6	8
Política de comerç	52	3	>9	6	3	2	5	3	5	5	2	6	1	2
Gestió dels locals d'oci	40	>12	0	>12	5	4	1	0	0	3	0	2	1	0
Gestió del soroll	17	0	2	1	2	2	0	1	3	1	2	2	0	1
Gestió dels gossos	53	6	>8	4	3	3	2	1	7	3	8	1	1	6
Excés de construcció, massificació	54	>15	2	5	<0	2	2	1	6	7	1	3	0	>10
No escolta prou els ciutadans, no es preocupa prou pel barri	71	5	5	9	3	8	3	4	4	2	7	7	>11	3
Mala gestió dels recursos, malbaratament, retallades	17	2	1	1	0	0	1	0	1	>5	0	1	2	3
No lluitar contra les plagues (escarabats, mosquits, etc.)	24	0	0	0	1	2	0	3	0	0	1	2	>9	>6
No ha fet res al barri	70	5	>9	3	9	6	<1	0	4	7	5	5	>12	4
Gestió de les festes, activitats i espais d'oci	50	6	4	3	3	2	6	1	2	1	6	1	6	>9
Incompliment de promeses	16	0	1	3	1	0	3	0	2	0	0	3	1	2
Abandonar el barri, oblidar-lo, deixar que es degradi	146	<4	>21	<5	11	14	<4	6	17	>23	<4	17	15	<5
Okupes, pisos patera, pisos turístics, etc.	28	1	0	0	0	>7	0	3	4	>7	0	3	0	3
Gestió dels serveis i equipaments esportius	29	3	>13	0	1	2	3	2	0	1	0	1	1	2
Les reformes al Parc de la Serp	17	0	0	>17	0	0	0	0	0	0	0	0	0	0
No soterrar les vies	47	1	0	5	3	1	5	0	<0	1	<0	<0	>22	>9
La reforma del carrer Progrés	8	0	0	0	0	>8	0	0	0	0	0	0	0	0
El soterrament parcial de la Granvia	9	0	0	0	0	0	0	>9	0	0	0	0	0	0
Gestió del patrimoni immobiliari	15	>7	0	0	1	1	3	0	0	0	1	0	0	2
Falta un ascensor a la parada de la RENFE	13	0	0	0	0	0	0	0	0	0	0	0	>4	>9
Falten escales mecàniques	5	0	0	0	0	0	0	0	0	0	>5	0	0	0
Gestió d'altres serveis i equipaments	38	3	2	4	2	1	>8	3	4	1	3	3	1	3
Altres	89	11	6	3	8	5	11	6	5	8	5	7	7	7
Res	172	12	>18	14	10	13	13	>30	<5	19	11	8	6	13
No sap	1327	121	<56	129	99	98	119	<44	>131	96	>144	94	<65	>131
No contesta	41	4	0	4	3	1	6	1	2	3	3	6	4	4

Absoluts	Total	BARRI DE RESIDÈNCIA												
		Centre	Sanfeliu	Sant Josep	La Torrassa	Collblanc	Santa Eulàlia	Granvia Sud	La Florida	Les Planes	Can Serra	Pubilla Cases	El Gornal	Bellvitge
Base Total	3906	321	251	320	320	321	322	200	320	321	320	320	250	320
P16. DIGUI'M SI HA SENTIT PARLAR DELS SEGÜENTS EQUIPAMENTS I ESPAIS DEL SEU BARRI, SI ELS HA UTILITZAT ALGUNA VEGADA I COM ELS VALORA.														
P16-A.1. HA SENTIT A PARLAR DE LA REGIDORIA DEL DISTRICTE?														
Sí	2076	191	135	172	172	172	>221	103	145	<112	151	152	<110	>240
No	1830	130	116	148	148	149	<101	97	>175	>209	169	168	>140	<80
Base Ha sentit a parlar de la Regidoria del Districte	2076	191	135	172	172	172	221	103	145	112	151	152	110	240
P16-A.2. I L'HA UTILITZAT ALGUNA VEGADA EN ELS ÚLTIMS DOS ANYS?														
Sí	898	76	64	<45	91	83	113	44	60	44	<45	71	58	104
No	1178	115	71	>127	81	89	108	59	85	68	>106	81	52	136
Base Total	3906	321	251	320	320	321	322	200	320	321	320	320	250	320
Ho coneix i ho ha utilitzat	898	76	64	<45	>91	83	>113	44	60	<44	<45	71	58	>104
Ho coneix però no ho ha utilitzat	1178	115	71	>127	81	89	108	59	85	<68	106	81	<52	>136
No ho coneix	1830	130	116	148	148	149	<101	97	>175	>209	169	168	>140	<80
Base Ha utilitzat la Regidoria del Districte	898	76	64	45	91	83	113	44	60	44	45	71	58	104
P16-A.3. I COM LA VALORA EN UNA ESCALA DE 0 A10?														
0	28	2	0	1	2	4	2	2	2	>4	2	0	>5	2
1	1	0	0	0	0	0	>1	0	0	0	0	0	0	0
2	5	1	1	0	1	0	1	0	1	0	0	0	0	0
3	16	0	1	0	2	2	2	0	2	2	1	2	1	1
4	28	3	0	0	2	4	0	1	2	>4	>5	3	1	3
5	68	8	2	7	5	9	8	3	5	3	5	3	2	8
6	134	8	10	7	14	14	21	9	8	5	11	5	8	14
7	168	18	9	7	20	16	24	4	17	9	5	8	10	21
8	230	17	16	17	16	18	33	8	9	9	9	>30	20	28
9	103	9	11	3	13	11	8	>12	7	4	4	10	3	8
10	108	9	>14	3	15	5	12	5	7	4	2	8	7	17
No sap	9	1	0	0	1	0	1	0	0	0	1	2	1	2
Mitjana	7,13	7,13	7,89	7,09	7,33	6,70	7,13	7,34	6,88	6,32	6,30	7,67	6,88	7,37
Desviació	2,13	2,09	1,76	1,78	2,12	2,25	1,93	2,28	2,26	2,73	2,22	1,66	2,61	1,95
Casos	889	75	64	45	90	83	112	44	60	44	44	69	57	102
Base Total	3906	321	251	320	320	321	322	200	320	321	320	320	250	320
Suspès	78	6	2	<1	7	10	6	3	7	10	8	5	7	6
Aprovat	811	69	62	<44	>83	73	>106	41	53	<34	<36	64	50	>96
NS/NC	9	1	0	0	1	0	1	0	0	0	1	2	1	2
No ho ha utilitzat	1178	115	71	>127	81	89	108	59	85	<68	106	81	<52	>136
No ho coneix	1830	130	116	148	148	149	<101	97	>175	>209	169	168	>140	<80
Suspès	78	6	2	<1	7	10	6	3	7	10	8	5	7	6
Bé	202	16	12	14	19	23	>29	12	13	<8	16	<8	10	22
Notable	398	35	25	24	36	34	>57	12	26	<18	<14	38	30	>49
Excel·lent	211	18	>25	<6	>28	16	20	17	14	<8	<6	18	10	25
NS/NC	9	1	0	0	1	0	1	0	0	0	1	2	1	2
No ho ha utilitzat	1178	115	71	>127	81	89	108	59	85	<68	106	81	<52	>136
No ho coneix	1830	130	116	148	148	149	<101	97	>175	>209	169	168	>140	<80

Absoluts	Total	BARRI DE RESIDÈNCIA												
		Centre	Sanfeliu	Sant Josep	La Torrassa	Collblanc	Santa Eulàlia	Granvia Sud	La Florida	Les Planes	Can Serra	Pubilla Cases	El Gornal	Bellvitge
Base La Torrassa i La Florida	640	0	0	0	320	0	0	0	320	0	0	0	0	0
P16-C.1. HA SENTIT A PARLAR DEL MERCAT DEL TORRENT GORNAL?														
Sí	549	0	0	0	268	0	0	0	281	0	0	0	0	0
No	91	0	0	0	52	0	0	0	39	0	0	0	0	0
Base Ha sentit a parlar del Mercat del Torrent Gornal	549	0	0	0	268	0	0	0	281	0	0	0	0	0
P16-C.2. I L'HA UTILITZAT ALGUNA VEGADA EN ELS ÚLTIMS DOS ANYS?														
Sí	239	0	0	0	96	0	0	0	143	0	0	0	0	0
No	310	0	0	0	172	0	0	0	138	0	0	0	0	0
Base La Torrassa i La Florida	640	0	0	0	320	0	0	0	320	0	0	0	0	0
Ho coneix i ho ha utilitzat	239	0	0	0	<96	0	0	0	>143	0	0	0	0	0
Ho coneix però no ho ha utilitzat	310	0	0	0	172	0	0	0	138	0	0	0	0	0
No ho coneix	91	0	0	0	52	0	0	0	39	0	0	0	0	0
Base Ha utilitzat el Mercat del Torrent Gornal	239	0	0	0	96	0	0	0	143	0	0	0	0	0
P16-C.3. I COM EL VALORA EN UNA ESCALA DE 0 A10?														
1	1	0	0	0	0	0	0	0	1	0	0	0	0	0
2	4	0	0	0	1	0	0	0	3	0	0	0	0	0
3	3	0	0	0	1	0	0	0	2	0	0	0	0	0
4	11	0	0	0	1	0	0	0	10	0	0	0	0	0
5	25	0	0	0	6	0	0	0	19	0	0	0	0	0
6	49	0	0	0	23	0	0	0	26	0	0	0	0	0
7	57	0	0	0	23	0	0	0	34	0	0	0	0	0
8	50	0	0	0	28	0	0	0	22	0	0	0	0	0
9	17	0	0	0	2	0	0	0	15	0	0	0	0	0
10	16	0	0	0	8	0	0	0	8	0	0	0	0	0
No sap	6	0	0	0	3	0	0	0	3	0	0	0	0	0
Mitjana	6,84				7,10				6,66					
Desviació	1,72				1,49				1,85					
Casos	233	0	0	0	93	0	0	0	140	0	0	0	0	0
Base La Torrassa i La Florida	640	0	0	0	320	0	0	0	320	0	0	0	0	0
Suspès	19	0	0	0	<3	0	0	0	>16	0	0	0	0	0
Aprovat	214	0	0	0	90	0	0	0	124	0	0	0	0	0
NS/NC	6	0	0	0	3	0	0	0	3	0	0	0	0	0
No ho ha utilitzat	310	0	0	0	172	0	0	0	138	0	0	0	0	0
No ho coneix	91	0	0	0	52	0	0	0	39	0	0	0	0	0
Suspès	19	0	0	0	<3	0	0	0	>16	0	0	0	0	0
Bé	74	0	0	0	29	0	0	0	45	0	0	0	0	0
Notable	107	0	0	0	51	0	0	0	56	0	0	0	0	0
Excel·lent	33	0	0	0	10	0	0	0	23	0	0	0	0	0
NS/NC	6	0	0	0	3	0	0	0	3	0	0	0	0	0
No ho ha utilitzat	310	0	0	0	172	0	0	0	138	0	0	0	0	0
No ho coneix	91	0	0	0	52	0	0	0	39	0	0	0	0	0

Absoluts	Total	BARRI DE RESIDÈNCIA											
		Centre	Sanfeliu	Sant Josep	La Torrassa	Collblanc	Santa Eulàlia	Granvia Sud	La Florida	Les Planes	Can Serra	Pubilla Cases	El Gornal
Base Santa Eulàlia	322	0	0	0	0	0	322	0	0	0	0	0	0
P16-E.1. HA SENTIT A PARLAR DEL MERCAT DE SANTA EULÀLIA?													
Sí	321	0	0	0	0	0	321	0	0	0	0	0	0
No	1	0	0	0	0	0	1	0	0	0	0	0	0
Base Ha sentit a parlar del Mercat de Santa Eulàlia	321	0	0	0	0	0	321	0	0	0	0	0	0
P16-E.2. I L'HA UTILITZAT ALGUNA VEGADA EN ELS ÚLTIMS DOS ANYS?													
Sí	273	0	0	0	0	0	273	0	0	0	0	0	0
No	48	0	0	0	0	0	48	0	0	0	0	0	0
Base Santa Eulàlia	322	0	0	0	0	0	322	0	0	0	0	0	0
Ho coneix i ho ha utilitzat	273	0	0	0	0	0	273	0	0	0	0	0	0
Ho coneix però no ho ha utilitzat	48	0	0	0	0	0	48	0	0	0	0	0	0
No ho coneix	1	0	0	0	0	0	1	0	0	0	0	0	0
Base Ha utilitzat el Mercat de Santa Eulàlia	273	0	0	0	0	0	273	0	0	0	0	0	0
P16-E.3. I COM EL VALORA EN UNA ESCALA DE 0 A10?													
0	1	0	0	0	0	0	1	0	0	0	0	0	0
1	2	0	0	0	0	0	2	0	0	0	0	0	0
2	1	0	0	0	0	0	1	0	0	0	0	0	0
3	1	0	0	0	0	0	1	0	0	0	0	0	0
4	4	0	0	0	0	0	4	0	0	0	0	0	0
5	21	0	0	0	0	0	21	0	0	0	0	0	0
6	30	0	0	0	0	0	30	0	0	0	0	0	0
7	67	0	0	0	0	0	67	0	0	0	0	0	0
8	98	0	0	0	0	0	98	0	0	0	0	0	0
9	24	0	0	0	0	0	24	0	0	0	0	0	0
10	24	0	0	0	0	0	24	0	0	0	0	0	0
Mitjana	7,39						7,39						
Desviació	1,58						1,58						
Casos	273	0	0	0	0	0	273	0	0	0	0	0	0
Base Santa Eulàlia	322	0	0	0	0	0	322	0	0	0	0	0	0
Suspès	9	0	0	0	0	0	9	0	0	0	0	0	0
Aprovat	264	0	0	0	0	0	264	0	0	0	0	0	0
No ho ha utilitzat	48	0	0	0	0	0	48	0	0	0	0	0	0
No ho coneix	1	0	0	0	0	0	1	0	0	0	0	0	0
Suspès	9	0	0	0	0	0	9	0	0	0	0	0	0
Bé	51	0	0	0	0	0	51	0	0	0	0	0	0
Notable	165	0	0	0	0	0	165	0	0	0	0	0	0
Excel·lent	48	0	0	0	0	0	48	0	0	0	0	0	0
No ho ha utilitzat	48	0	0	0	0	0	48	0	0	0	0	0	0
No ho coneix	1	0	0	0	0	0	1	0	0	0	0	0	0

Absoluts	Total	BARRI DE RESIDÈNCIA												
		Centre	Sanfeliu	Sant Josep	La Torrassa	Collblanc	Santa Eulàlia	Granvia Sud	La Florida	Les Planes	Can Serra	Pubilla Cases	El Gornal	Bellvitge
Base La Florida i Les Planes	641	0	0	0	0	0	0	0	320	321	0	0	0	0
P16-G.1. HA SENTIT A PARLAR DEL MERCAT DE LA FLORIDA?														
Sí	631	0	0	0	0	0	0	0	315	316	0	0	0	0
No	10	0	0	0	0	0	0	0	5	5	0	0	0	0
Base Ha sentit a parlar del Mercat de La Florida	631	0	0	0	0	0	0	0	315	316	0	0	0	0
P16-G.2. I L'HA UTILITZAT ALGUNA VEGADA EN ELS ÚLTIMS DOS ANYS?														
Sí	549	0	0	0	0	0	0	0	278	271	0	0	0	0
No	82	0	0	0	0	0	0	0	37	45	0	0	0	0
Base La Florida i Les Planes	641	0	0	0	0	0	0	0	320	321	0	0	0	0
Ho coneix i ho ha utilitzat	549	0	0	0	0	0	0	0	278	271	0	0	0	0
Ho coneix però no ho ha utilitzat	82	0	0	0	0	0	0	0	37	45	0	0	0	0
No ho coneix	10	0	0	0	0	0	0	0	5	5	0	0	0	0
Base Ha utilitzat el Mercat de La Florida	549	0	0	0	0	0	0	0	278	271	0	0	0	0
P16-G.3. I COM EL VALORA EN UNA ESCALA DE 0 A 10?														
1	1	0	0	0	0	0	0	0	1	0	0	0	0	0
2	1	0	0	0	0	0	0	0	1	0	0	0	0	0
3	6	0	0	0	0	0	0	0	3	3	0	0	0	0
4	5	0	0	0	0	0	0	0	1	4	0	0	0	0
5	25	0	0	0	0	0	0	0	10	15	0	0	0	0
6	32	0	0	0	0	0	0	0	14	18	0	0	0	0
7	70	0	0	0	0	0	0	0	47	<23	0	0	0	0
8	162	0	0	0	0	0	0	0	77	85	0	0	0	0
9	83	0	0	0	0	0	0	0	46	37	0	0	0	0
10	158	0	0	0	0	0	0	0	75	83	0	0	0	0
No sap	5	0	0	0	0	0	0	0	2	3	0	0	0	0
No contesta	1	0	0	0	0	0	0	0	1	0	0	0	0	0
Mitjana	8,23								8,21	8,25				
Desviació	1,62								1,60	1,64				
Casos	543	0	0	0	0	0	0	0	275	268	0	0	0	0
Base La Florida i Les Planes	641	0	0	0	0	0	0	0	320	321	0	0	0	0
Suspès	13	0	0	0	0	0	0	0	6	7	0	0	0	0
Aprovat	530	0	0	0	0	0	0	0	269	261	0	0	0	0
NS/NC	6	0	0	0	0	0	0	0	3	3	0	0	0	0
No ho ha utilitzat	82	0	0	0	0	0	0	0	37	45	0	0	0	0
No ho coneix	10	0	0	0	0	0	0	0	5	5	0	0	0	0
Suspès	13	0	0	0	0	0	0	0	6	7	0	0	0	0
Bé	57	0	0	0	0	0	0	0	24	33	0	0	0	0
Notable	232	0	0	0	0	0	0	0	124	108	0	0	0	0
Excel·lent	241	0	0	0	0	0	0	0	121	120	0	0	0	0
NS/NC	6	0	0	0	0	0	0	0	3	3	0	0	0	0
No ho ha utilitzat	82	0	0	0	0	0	0	0	37	45	0	0	0	0
No ho coneix	10	0	0	0	0	0	0	0	5	5	0	0	0	0

Absoluts	Total	BARRI DE RESIDÈNCIA												
		Centre	Sanfeliu	Sant Josep	La Torrassa	Collblanc	Santa Eulàlia	Granvia Sud	La Florida	Les Planes	Can Serra	Pubilla Cases	El Gornal	Bellvitge
Base Can Serra	320	0	0	0	0	0	0	0	0	0	320	0	0	0
P16-H.1. HA SENTIT A PARLAR DEL MERCAT DE CAN SERRA?														
Sí	316	0	0	0	0	0	0	0	0	0	316	0	0	0
No	4	0	0	0	0	0	0	0	0	0	4	0	0	0
Base Ha sentit a parlar del Mercat de Can Serra	316	0	0	0	0	0	0	0	0	0	316	0	0	0
P16-H.2. I L'HA UTILITZAT ALGUNA VEGADA EN ELS ÚLTIMS DOS ANYS?														
Sí	234	0	0	0	0	0	0	0	0	0	234	0	0	0
No	82	0	0	0	0	0	0	0	0	0	82	0	0	0
Base Can Serra	320	0	0	0	0	0	0	0	0	0	320	0	0	0
Ho coneix i ho ha utilitzat	234	0	0	0	0	0	0	0	0	0	234	0	0	0
Ho coneix però no ho ha utilitzat	82	0	0	0	0	0	0	0	0	0	82	0	0	0
No ho coneix	4	0	0	0	0	0	0	0	0	0	4	0	0	0
Base Ha utilitzat el Mercat de Can Serra	234	0	0	0	0	0	0	0	0	0	234	0	0	0
P16-H.3. I COM EL VALORA EN UNA ESCALA DE 0 A 10?														
0	6	0	0	0	0	0	0	0	0	0	6	0	0	0
1	2	0	0	0	0	0	0	0	0	0	2	0	0	0
2	3	0	0	0	0	0	0	0	0	0	3	0	0	0
3	10	0	0	0	0	0	0	0	0	0	10	0	0	0
4	16	0	0	0	0	0	0	0	0	0	16	0	0	0
5	29	0	0	0	0	0	0	0	0	0	29	0	0	0
6	36	0	0	0	0	0	0	0	0	0	36	0	0	0
7	42	0	0	0	0	0	0	0	0	0	42	0	0	0
8	49	0	0	0	0	0	0	0	0	0	49	0	0	0
9	23	0	0	0	0	0	0	0	0	0	23	0	0	0
10	14	0	0	0	0	0	0	0	0	0	14	0	0	0
No sap	4	0	0	0	0	0	0	0	0	0	4	0	0	0
Mitjana	6,50										6,50			
Desviació	2,20										2,20			
Casos	230	0	0	0	0	0	0	0	0	0	230	0	0	0
Base Can Serra	320	0	0	0	0	0	0	0	0	0	320	0	0	0
Suspès	37	0	0	0	0	0	0	0	0	0	37	0	0	0
Aprovat	193	0	0	0	0	0	0	0	0	0	193	0	0	0
NS/NC	4	0	0	0	0	0	0	0	0	0	4	0	0	0
No ho ha utilitzat	82	0	0	0	0	0	0	0	0	0	82	0	0	0
No ho coneix	4	0	0	0	0	0	0	0	0	0	4	0	0	0
Suspès	37	0	0	0	0	0	0	0	0	0	37	0	0	0
Bé	65	0	0	0	0	0	0	0	0	0	65	0	0	0
Notable	91	0	0	0	0	0	0	0	0	0	91	0	0	0
Excel·lent	37	0	0	0	0	0	0	0	0	0	37	0	0	0
NS/NC	4	0	0	0	0	0	0	0	0	0	4	0	0	0
No ho ha utilitzat	82	0	0	0	0	0	0	0	0	0	82	0	0	0
No ho coneix	4	0	0	0	0	0	0	0	0	0	4	0	0	0

Absoluts	Total	BARRI DE RESIDÈNCIA												
		Centre	Sanfeliu	Sant Josep	La Torrassa	Collblanc	Santa Eulàlia	Granvia Sud	La Florida	Les Planes	Can Serra	Pubilla Cases	El Gornal	Bellvitge
Base Pubilla Cases	320	0	0	0	0	0	0	0	0	0	0	320	0	0
P16-I.1. HA SENTIT A PARLAR DEL MERCADILLO DE CAN VIDALET?														
Sí	304	0	0	0	0	0	0	0	0	0	0	304	0	0
No	16	0	0	0	0	0	0	0	0	0	0	16	0	0
Base Ha sentit a parlar del mercadillo de Can Vidalet	304	0	0	0	0	0	0	0	0	0	0	304	0	0
P16-I.2. I L'HA UTILITZAT ALGUNA VEGADA EN ELS ÚLTIMS DOS ANYS?														
Sí	218	0	0	0	0	0	0	0	0	0	0	218	0	0
No	86	0	0	0	0	0	0	0	0	0	0	86	0	0
Base Pubilla Cases	320	0	0	0	0	0	0	0	0	0	0	320	0	0
Ho coneix i ho ha utilitzat	218	0	0	0	0	0	0	0	0	0	0	218	0	0
Ho coneix però no ho ha utilitzat	86	0	0	0	0	0	0	0	0	0	0	86	0	0
No ho coneix	16	0	0	0	0	0	0	0	0	0	0	16	0	0
Base Ha utilitzat el mercadillo de Can Vidalet	218	0	0	0	0	0	0	0	0	0	0	218	0	0
P16-I.3. I COM EL VALORA EN UNA ESCALA DE 0 A 10?														
0	1	0	0	0	0	0	0	0	0	0	0	1	0	0
2	1	0	0	0	0	0	0	0	0	0	0	1	0	0
3	1	0	0	0	0	0	0	0	0	0	0	1	0	0
4	10	0	0	0	0	0	0	0	0	0	0	10	0	0
5	23	0	0	0	0	0	0	0	0	0	0	23	0	0
6	35	0	0	0	0	0	0	0	0	0	0	35	0	0
7	47	0	0	0	0	0	0	0	0	0	0	47	0	0
8	57	0	0	0	0	0	0	0	0	0	0	57	0	0
9	23	0	0	0	0	0	0	0	0	0	0	23	0	0
10	17	0	0	0	0	0	0	0	0	0	0	17	0	0
No sap	2	0	0	0	0	0	0	0	0	0	0	2	0	0
No contesta	1	0	0	0	0	0	0	0	0	0	0	1	0	0
Mitjana	7,13											7,13		
Desviació	1,68											1,68		
Casos	215	0	0	0	0	0	0	0	0	0	0	215	0	0
Base Pubilla Cases	320	0	0	0	0	0	0	0	0	0	0	320	0	0
Suspès	13	0	0	0	0	0	0	0	0	0	0	13	0	0
Aprovat	202	0	0	0	0	0	0	0	0	0	0	202	0	0
NS/NC	3	0	0	0	0	0	0	0	0	0	0	3	0	0
No ho ha utilitzat	86	0	0	0	0	0	0	0	0	0	0	86	0	0
No ho coneix	16	0	0	0	0	0	0	0	0	0	0	16	0	0
Suspès	13	0	0	0	0	0	0	0	0	0	0	13	0	0
Bé	58	0	0	0	0	0	0	0	0	0	0	58	0	0
Notable	104	0	0	0	0	0	0	0	0	0	0	104	0	0
Excel·lent	40	0	0	0	0	0	0	0	0	0	0	40	0	0
NS/NC	3	0	0	0	0	0	0	0	0	0	0	3	0	0
No ho ha utilitzat	86	0	0	0	0	0	0	0	0	0	0	86	0	0
No ho coneix	16	0	0	0	0	0	0	0	0	0	0	16	0	0

Absoluts	Total	BARRI DE RESIDÈNCIA												
		Centre	Sanfeliu	Sant Josep	La Torrassa	Collblanc	Santa Eulàlia	Granvia Sud	La Florida	Les Planes	Can Serra	Pubilla Cases	El Gornal	Bellvitge
Base El Gornal i Bellvitge	570	0	0	0	0	0	0	0	0	0	0	0	250	320
P16-J.1. HA SENTIT A PARLAR DEL MERCA-2 DE BELLVITGE?														
Sí	510	0	0	0	0	0	0	0	0	0	0	0	212	298
No	60	0	0	0	0	0	0	0	0	0	0	0	>38	<22
Base Ha sentit a parlar del Merca-2 de Bellvitge	510	0	0	0	0	0	0	0	0	0	0	0	212	298
P16-J.2. I L'HA UTILITZAT ALGUNA VEGADA EN ELS ÚLTIMS DOS ANYS?														
Sí	426	0	0	0	0	0	0	0	0	0	0	0	154	272
No	84	0	0	0	0	0	0	0	0	0	0	0	>58	<26
Base El Gornal i Bellvitge	570	0	0	0	0	0	0	0	0	0	0	0	250	320
Ho coneix i ho ha utilitzat	426	0	0	0	0	0	0	0	0	0	0	0	<154	>272
Ho coneix però no ho ha utilitzat	84	0	0	0	0	0	0	0	0	0	0	0	>58	<26
No ho coneix	60	0	0	0	0	0	0	0	0	0	0	0	>38	<22
Base Ha utilitzat el Merca-2 de Bellvitge	426	0	0	0	0	0	0	0	0	0	0	0	154	272
P16-J.3. I COM EL VALORA EN UNA ESCALA DE 0 A 10?														
3	1	0	0	0	0	0	0	0	0	0	0	0	0	1
4	2	0	0	0	0	0	0	0	0	0	0	0	1	1
5	20	0	0	0	0	0	0	0	0	0	0	0	>15	<5
6	45	0	0	0	0	0	0	0	0	0	0	0	19	26
7	93	0	0	0	0	0	0	0	0	0	0	0	39	54
8	131	0	0	0	0	0	0	0	0	0	0	0	36	95
9	59	0	0	0	0	0	0	0	0	0	0	0	20	39
10	63	0	0	0	0	0	0	0	0	0	0	0	18	45
No sap	11	0	0	0	0	0	0	0	0	0	0	0	6	5
No contesta	1	0	0	0	0	0	0	0	0	0	0	0	0	1
Mitjana	7,83												7,53	8,00
Desviació	1,40												1,49	1,32
Casos	414	0	0	0	0	0	0	0	0	0	0	0	148	266
Base El Gornal i Bellvitge	570	0	0	0	0	0	0	0	0	0	0	0	250	320
Suspès	3	0	0	0	0	0	0	0	0	0	0	0	1	2
Aprovat	411	0	0	0	0	0	0	0	0	0	0	0	<147	>264
NS/NC	12	0	0	0	0	0	0	0	0	0	0	0	6	6
No ho ha utilitzat	84	0	0	0	0	0	0	0	0	0	0	0	>58	<26
No ho coneix	60	0	0	0	0	0	0	0	0	0	0	0	>38	<22
Suspès	3	0	0	0	0	0	0	0	0	0	0	0	1	2
Bé	65	0	0	0	0	0	0	0	0	0	0	0	34	31
Notable	224	0	0	0	0	0	0	0	0	0	0	0	<75	>149
Excel·lent	122	0	0	0	0	0	0	0	0	0	0	0	<38	84
NS/NC	12	0	0	0	0	0	0	0	0	0	0	0	6	6
No ho ha utilitzat	84	0	0	0	0	0	0	0	0	0	0	0	>58	<26
No ho coneix	60	0	0	0	0	0	0	0	0	0	0	0	>38	<22

Absoluts	Total	BARRI DE RESIDÈNCIA											
		Centre	Sanfeliu	Sant Josep	La Torrassa	Collblanc	Santa Eulàlia	Granvia Sud	La Florida	Les Planes	Can Serra	Pubilla Cases	El Gornal
Base La Torrassa i Collblanc	641	0	0	0	320	321	0	0	0	0	0	0	0
P16-M.1. HA SENTIT A PARLAR DE LA BIBLIOTECA JOSEP JANÉS?													
Sí	495	0	0	0	248	247	0	0	0	0	0	0	0
No	146	0	0	0	72	74	0	0	0	0	0	0	0
Base Ha sentit a parlar de la biblioteca Josep Janés	495	0	0	0	248	247	0	0	0	0	0	0	0
P16-M.2. I L'HA UTILITZAT ALGUNA VEGADA EN ELS ÚLTIMS DOS ANYS?													
Sí	230	0	0	0	105	125	0	0	0	0	0	0	0
No	265	0	0	0	143	122	0	0	0	0	0	0	0
Base La Torrassa i Collblanc	641	0	0	0	320	321	0	0	0	0	0	0	0
Ho coneix i ho ha utilitzat	230	0	0	0	105	125	0	0	0	0	0	0	0
Ho coneix però no ho ha utilitzat	265	0	0	0	143	122	0	0	0	0	0	0	0
No ho coneix	146	0	0	0	72	74	0	0	0	0	0	0	0
Base Ha utilitzat la biblioteca Josep Janés	230	0	0	0	105	125	0	0	0	0	0	0	0
P16-M.3. I COM LA VALORA EN UNA ESCALA DE 0 A 10?													
3	1	0	0	0	0	1	0	0	0	0	0	0	0
5	6	0	0	0	2	4	0	0	0	0	0	0	0
6	13	0	0	0	5	8	0	0	0	0	0	0	0
7	49	0	0	0	19	30	0	0	0	0	0	0	0
8	73	0	0	0	33	40	0	0	0	0	0	0	0
9	48	0	0	0	21	27	0	0	0	0	0	0	0
10	38	0	0	0	24	14	0	0	0	0	0	0	0
No sap	2	0	0	0	1	1	0	0	0	0	0	0	0
Mitjana	8,11				8,33	7,94							
Desviació	1,29				1,26	1,29							
Casos	228	0	0	0	104	124	0	0	0	0	0	0	0
Base La Torrassa i Collblanc	641	0	0	0	320	321	0	0	0	0	0	0	0
Suspès	1	0	0	0	0	1	0	0	0	0	0	0	0
Aprovat	227	0	0	0	104	123	0	0	0	0	0	0	0
NS/NC	2	0	0	0	1	1	0	0	0	0	0	0	0
No ho ha utilitzat	265	0	0	0	143	122	0	0	0	0	0	0	0
No ho coneix	146	0	0	0	72	74	0	0	0	0	0	0	0
Suspès	1	0	0	0	0	1	0	0	0	0	0	0	0
Bé	19	0	0	0	7	12	0	0	0	0	0	0	0
Notable	122	0	0	0	52	70	0	0	0	0	0	0	0
Excel·lent	86	0	0	0	45	41	0	0	0	0	0	0	0
NS/NC	2	0	0	0	1	1	0	0	0	0	0	0	0
No ho ha utilitzat	265	0	0	0	143	122	0	0	0	0	0	0	0
No ho coneix	146	0	0	0	72	74	0	0	0	0	0	0	0

Absoluts	Total	BARRI DE RESIDÈNCIA												
		Centre	Sanfeliu	Sant Josep	La Torrassa	Collblanc	Santa Eulàlia	Granvia Sud	La Florida	Les Planes	Can Serra	Pubilla Cases	El Gornal	Bellvitge
Base Santa Eulàlia, Granvia Sud i el Gornal	772	0	0	0	0	0	322	200	0	0	0	0	250	0
P16-N.1. HA SENTIT A PARLAR DE LA BIBLIOTECA DE LA PLAÇA EUROPA?														
Sí	560	0	0	0	0	0	244	125	0	0	0	0	191	0
No	212	0	0	0	0	0	78	>75	0	0	0	0	59	0
Base Ha sentit a parlar de la biblioteca de la Plaça Europa	560	0	0	0	0	0	244	125	0	0	0	0	191	0
P16-N.2. I L'HA UTILITZAT ALGUNA VEGADA EN ELS ÚLTIMS DOS ANYS?														
Sí	251	0	0	0	0	0	119	47	0	0	0	0	85	0
No	309	0	0	0	0	0	125	78	0	0	0	0	106	0
Base Santa Eulàlia, Granvia Sud i el Gornal	772	0	0	0	0	0	322	200	0	0	0	0	250	0
Ho coneix i ho ha utilitzat	251	0	0	0	0	0	119	<47	0	0	0	0	85	0
Ho coneix però no ho ha utilitzat	309	0	0	0	0	0	125	78	0	0	0	0	106	0
No ho coneix	212	0	0	0	0	0	78	>75	0	0	0	0	59	0
Base Ha utilitzat la biblioteca de la Plaça Europa	251	0	0	0	0	0	119	47	0	0	0	0	85	0
P16-N.3. I COM LA VALORA EN UNA ESCALA DE 0 A 10?														
2	1	0	0	0	0	0	1	0	0	0	0	0	0	0
3	4	0	0	0	0	0	3	0	0	0	0	0	1	0
4	2	0	0	0	0	0	2	0	0	0	0	0	0	0
5	11	0	0	0	0	0	6	1	0	0	0	0	4	0
6	17	0	0	0	0	0	9	2	0	0	0	0	6	0
7	36	0	0	0	0	0	18	11	0	0	0	0	7	0
8	91	0	0	0	0	0	45	12	0	0	0	0	34	0
9	41	0	0	0	0	0	19	8	0	0	0	0	14	0
10	47	0	0	0	0	0	16	13	0	0	0	0	18	0
No sap	1	0	0	0	0	0	0	0	0	0	0	0	1	0
Mitjana	7,99						7,73	8,34					8,17	
Desviació	1,55						1,66	1,34					1,45	
Casos	250	0	0	0	0	0	119	47	0	0	0	0	84	0
Base Santa Eulàlia, Granvia Sud i el Gornal	772	0	0	0	0	0	322	200	0	0	0	0	250	0
Suspès	7	0	0	0	0	0	6	0	0	0	0	0	1	0
Aprovat	243	0	0	0	0	0	113	<47	0	0	0	0	83	0
NS/NC	1	0	0	0	0	0	0	0	0	0	0	0	1	0
No ho ha utilitzat	309	0	0	0	0	0	125	78	0	0	0	0	106	0
No ho coneix	212	0	0	0	0	0	78	>75	0	0	0	0	59	0
Suspès	7	0	0	0	0	0	6	0	0	0	0	0	1	0
Bé	28	0	0	0	0	0	15	3	0	0	0	0	10	0
Notable	127	0	0	0	0	0	63	23	0	0	0	0	41	0
Excel·lent	88	0	0	0	0	0	35	21	0	0	0	0	32	0
NS/NC	1	0	0	0	0	0	0	0	0	0	0	0	1	0
No ho ha utilitzat	309	0	0	0	0	0	125	78	0	0	0	0	106	0
No ho coneix	212	0	0	0	0	0	78	>75	0	0	0	0	59	0

Absoluts	Total	BARRI DE RESIDÈNCIA												
		Centre	Sanfeliu	Sant Josep	La Torrassa	Collblanc	Santa Eulàlia	Granvia Sud	La Florida	Les Planes	Can Serra	Pubilla Cases	El Gornal	Bellvitge
Base La Florida	320	0	0	0	0	0	0	0	320	0	0	0	0	0
P16-O.1. HA SENTIT A PARLAR DE LA BIBLIOTECA DE LA FLORIDA?														
Sí	292	0	0	0	0	0	0	0	292	0	0	0	0	0
No	28	0	0	0	0	0	0	0	28	0	0	0	0	0
Base Ha sentit a parlar de la biblioteca de La Florida	292	0	0	0	0	0	0	0	292	0	0	0	0	0
P16-O.2. I L'HA UTILITZAT ALGUNA VEGADA EN ELS ÚLTIMS DOS ANYS?														
Sí	128	0	0	0	0	0	0	0	128	0	0	0	0	0
No	164	0	0	0	0	0	0	0	164	0	0	0	0	0
Base La Florida	320	0	0	0	0	0	0	0	320	0	0	0	0	0
Ho coneix i ho ha utilitzat	128	0	0	0	0	0	0	0	128	0	0	0	0	0
Ho coneix però no ho ha utilitzat	164	0	0	0	0	0	0	0	164	0	0	0	0	0
No ho coneix	28	0	0	0	0	0	0	0	28	0	0	0	0	0
Base Ha utilitzat la biblioteca de La Florida	128	0	0	0	0	0	0	0	128	0	0	0	0	0
P16-O.3. I COM LA VALORA EN UNA ESCALA DE 0 A 10?														
0	1	0	0	0	0	0	0	0	1	0	0	0	0	0
2	1	0	0	0	0	0	0	0	1	0	0	0	0	0
4	1	0	0	0	0	0	0	0	1	0	0	0	0	0
5	8	0	0	0	0	0	0	0	8	0	0	0	0	0
6	9	0	0	0	0	0	0	0	9	0	0	0	0	0
7	30	0	0	0	0	0	0	0	30	0	0	0	0	0
8	34	0	0	0	0	0	0	0	34	0	0	0	0	0
9	17	0	0	0	0	0	0	0	17	0	0	0	0	0
10	25	0	0	0	0	0	0	0	25	0	0	0	0	0
No sap	2	0	0	0	0	0	0	0	2	0	0	0	0	0
Mitjana	7,82								7,82					
Desviació	1,71								1,71					
Casos	126								126					
Base La Florida	320	0	0	0	0	0	0	0	320	0	0	0	0	0
Suspès	3	0	0	0	0	0	0	0	3	0	0	0	0	0
Aprovat	123	0	0	0	0	0	0	0	123	0	0	0	0	0
NS/NC	2	0	0	0	0	0	0	0	2	0	0	0	0	0
No ho ha utilitzat	164	0	0	0	0	0	0	0	164	0	0	0	0	0
No ho coneix	28	0	0	0	0	0	0	0	28	0	0	0	0	0
Suspès	3	0	0	0	0	0	0	0	3	0	0	0	0	0
Bé	17	0	0	0	0	0	0	0	17	0	0	0	0	0
Notable	64	0	0	0	0	0	0	0	64	0	0	0	0	0
Excel·lent	42	0	0	0	0	0	0	0	42	0	0	0	0	0
NS/NC	2	0	0	0	0	0	0	0	2	0	0	0	0	0
No ho ha utilitzat	164	0	0	0	0	0	0	0	164	0	0	0	0	0
No ho coneix	28	0	0	0	0	0	0	0	28	0	0	0	0	0

Absoluts	Total	BARRI DE RESIDÈNCIA												
		Centre	Sanfeliu	Sant Josep	La Torrassa	Collblanc	Santa Eulàlia	Granvia Sud	La Florida	Les Planes	Can Serra	Pubilla Cases	El Gornal	Bellvitge
Base Les Planes	321	0	0	0	0	0	0	0	0	321	0	0	0	0
P16-P.1. HA SENTIT A PARLAR DE L'EQUIPAMENT ANA DÍAZ RICO?														
Sí	63	0	0	0	0	0	0	0	0	63	0	0	0	0
No	258	0	0	0	0	0	0	0	0	258	0	0	0	0
Base Ha sentit a parlar de l'equipament Ana Díaz Rico	63	0	0	0	0	0	0	0	0	63	0	0	0	0
P16-P.2. I L'HA UTILITZAT ALGUNA VEGADA EN ELS ÚLTIMS DOS ANYS?														
Sí	22	0	0	0	0	0	0	0	0	22	0	0	0	0
No	41	0	0	0	0	0	0	0	0	41	0	0	0	0
Base Les Planes	321	0	0	0	0	0	0	0	0	321	0	0	0	0
Ho coneix i ho ha utilitzat	22	0	0	0	0	0	0	0	0	22	0	0	0	0
Ho coneix però no ho ha utilitzat	41	0	0	0	0	0	0	0	0	41	0	0	0	0
No ho coneix	258	0	0	0	0	0	0	0	0	258	0	0	0	0
Base Ha utilitzat l'equipament Ana Díaz Rico	22	0	0	0	0	0	0	0	0	22	0	0	0	0
P16-P.3. I COM EL VALORA EN UNA ESCALA DE 0 A 10?														
5	1	0	0	0	0	0	0	0	0	1	0	0	0	0
7	6	0	0	0	0	0	0	0	0	6	0	0	0	0
8	2	0	0	0	0	0	0	0	0	2	0	0	0	0
9	2	0	0	0	0	0	0	0	0	2	0	0	0	0
10	10	0	0	0	0	0	0	0	0	10	0	0	0	0
No sap	1	0	0	0	0	0	0	0	0	1	0	0	0	0
Mitjana	8,62									8,62				
Desviació	1,56									1,56				
Casos	21	0	0	0	0	0	0	0	0	21	0	0	0	0
Base Les Planes	321	0	0	0	0	0	0	0	0	321	0	0	0	0
Aprovat	21	0	0	0	0	0	0	0	0	21	0	0	0	0
NS/NC	1	0	0	0	0	0	0	0	0	1	0	0	0	0
No ho ha utilitzat	41	0	0	0	0	0	0	0	0	41	0	0	0	0
No ho coneix	258	0	0	0	0	0	0	0	0	258	0	0	0	0
Bé	1	0	0	0	0	0	0	0	0	1	0	0	0	0
Notable	8	0	0	0	0	0	0	0	0	8	0	0	0	0
Excel·lent	12	0	0	0	0	0	0	0	0	12	0	0	0	0
NS/NC	1	0	0	0	0	0	0	0	0	1	0	0	0	0
No ho ha utilitzat	41	0	0	0	0	0	0	0	0	41	0	0	0	0
No ho coneix	258	0	0	0	0	0	0	0	0	258	0	0	0	0

Absoluts	Total	BARRI DE RESIDÈNCIA												
		Centre	Sanfeliu	Sant Josep	La Torrassa	Collblanc	Santa Eulàlia	Granvia Sud	La Florida	Les Planes	Can Serra	Pubilla Cases	El Gornal	Bellvitge
Base Pubilla Cases	320	0	0	0	0	0	0	0	0	0	0	320	0	0
P16-Q.1. HA SENTIT A PARLAR DE LA BIBLIOTECA LA BÒBILA?														
Sí	303	0	0	0	0	0	0	0	0	0	0	303	0	0
No	17	0	0	0	0	0	0	0	0	0	0	17	0	0
Base Ha sentit a parlar de la biblioteca La Bòbila	303	0	0	0	0	0	0	0	0	0	0	303	0	0
P16-Q.2. I L'HA UTILITZAT ALGUNA VEGADA EN ELS ÚLTIMS DOS ANYS?														
Sí	145	0	0	0	0	0	0	0	0	0	0	145	0	0
No	158	0	0	0	0	0	0	0	0	0	0	158	0	0
Base Pubilla Cases	320	0	0	0	0	0	0	0	0	0	0	320	0	0
Ho coneix i ho ha utilitzat	145	0	0	0	0	0	0	0	0	0	0	145	0	0
Ho coneix però no ho ha utilitzat	158	0	0	0	0	0	0	0	0	0	0	158	0	0
No ho coneix	17	0	0	0	0	0	0	0	0	0	0	17	0	0
Base Ha utilitzat la biblioteca La Bòbila	145	0	0	0	0	0	0	0	0	0	0	145	0	0
P16-Q.3. I COM LA VALORA EN UNA ESCALA DE 0 A 10?														
0	1	0	0	0	0	0	0	0	0	0	0	1	0	0
3	1	0	0	0	0	0	0	0	0	0	0	1	0	0
4	1	0	0	0	0	0	0	0	0	0	0	1	0	0
5	4	0	0	0	0	0	0	0	0	0	0	4	0	0
6	8	0	0	0	0	0	0	0	0	0	0	8	0	0
7	24	0	0	0	0	0	0	0	0	0	0	24	0	0
8	41	0	0	0	0	0	0	0	0	0	0	41	0	0
9	40	0	0	0	0	0	0	0	0	0	0	40	0	0
10	24	0	0	0	0	0	0	0	0	0	0	24	0	0
No sap	1	0	0	0	0	0	0	0	0	0	0	1	0	0
Mitjana	8,13											8,13		
Desviació	1,52											1,52		
Casos	144	0	0	0	0	0	0	0	0	0	0	144	0	0
Base Pubilla Cases	320	0	0	0	0	0	0	0	0	0	0	320	0	0
Suspès	3	0	0	0	0	0	0	0	0	0	0	3	0	0
Aprovat	141	0	0	0	0	0	0	0	0	0	0	141	0	0
NS/NC	1	0	0	0	0	0	0	0	0	0	0	1	0	0
No ho ha utilitzat	158	0	0	0	0	0	0	0	0	0	0	158	0	0
No ho coneix	17	0	0	0	0	0	0	0	0	0	0	17	0	0
Suspès	3	0	0	0	0	0	0	0	0	0	0	3	0	0
Bé	12	0	0	0	0	0	0	0	0	0	0	12	0	0
Notable	65	0	0	0	0	0	0	0	0	0	0	65	0	0
Excel·lent	64	0	0	0	0	0	0	0	0	0	0	64	0	0
NS/NC	1	0	0	0	0	0	0	0	0	0	0	1	0	0
No ho ha utilitzat	158	0	0	0	0	0	0	0	0	0	0	158	0	0
No ho coneix	17	0	0	0	0	0	0	0	0	0	0	17	0	0

Absoluts	Total	BARRI DE RESIDÈNCIA												
		Centre	Sanfeliu	Sant Josep	La Torrassa	Collblanc	Santa Eulàlia	Granvia Sud	La Florida	Les Planes	Can Serra	Pubilla Cases	El Gornal	Bellvitge
Base Sanfeliu i Can Serra	571	0	251	0	0	0	0	0	0	0	320	0	0	0
P16-U.1. HA SENTIT A PARLAR DEL PARC DE CAN BUXERES?														
Sí	562	0	251	0	0	0	0	0	0	0	311	0	0	0
No	9	0	<0	0	0	0	0	0	0	0	9	0	0	0
Base Ha sentit a parlar del Parc de Can Buxeres	562	0	251	0	0	0	0	0	0	0	311	0	0	0
P16-U.2. I L'HA UTILITZAT ALGUNA VEGADA EN ELS ÚLTIMS DOS ANYS?														
Sí	469	0	227	0	0	0	0	0	0	0	242	0	0	0
No	93	0	<24	0	0	0	0	0	0	0	>69	0	0	0
Base Sanfeliu i Can Serra	571	0	251	0	0	0	0	0	0	0	320	0	0	0
Ho coneix i ho ha utilitzat	469	0	227	0	0	0	0	0	0	0	242	0	0	0
Ho coneix però no ho ha utilitzat	93	0	<24	0	0	0	0	0	0	0	>69	0	0	0
No ho coneix	9	0	<0	0	0	0	0	0	0	0	9	0	0	0
Base Ha utilitzat el Parc de Can Buxeres	469	0	227	0	0	0	0	0	0	0	242	0	0	0
P16-U.3. I COM EL VALORA EN UNA ESCALA DE 0 A 10?														
0	4	0	3	0	0	0	0	0	0	0	1	0	0	0
1	1	0	1	0	0	0	0	0	0	0	0	0	0	0
2	2	0	2	0	0	0	0	0	0	0	0	0	0	0
3	2	0	2	0	0	0	0	0	0	0	0	0	0	0
4	6	0	4	0	0	0	0	0	0	0	2	0	0	0
5	26	0	15	0	0	0	0	0	0	0	11	0	0	0
6	33	0	18	0	0	0	0	0	0	0	15	0	0	0
7	78	0	36	0	0	0	0	0	0	0	42	0	0	0
8	152	0	63	0	0	0	0	0	0	0	89	0	0	0
9	82	0	41	0	0	0	0	0	0	0	41	0	0	0
10	78	0	42	0	0	0	0	0	0	0	36	0	0	0
No sap	4	0	0	0	0	0	0	0	0	0	4	0	0	0
No contesta	1	0	0	0	0	0	0	0	0	0	1	0	0	0
Mitjana	7,85		7,73								7,97			
Desviació	1,71		1,95								1,43			
Casos	464	0	227	0	0	0	0	0	0	0	237	0	0	0
Base Sanfeliu i Can Serra	571	0	251	0	0	0	0	0	0	0	320	0	0	0
Suspès	15	0	>12	0	0	0	0	0	0	0	3	0	0	0
Aprovat	449	0	215	0	0	0	0	0	0	0	234	0	0	0
NS/NC	5	0	0	0	0	0	0	0	0	0	5	0	0	0
No ho ha utilitzat	93	0	<24	0	0	0	0	0	0	0	>69	0	0	0
No ho coneix	9	0	<0	0	0	0	0	0	0	0	9	0	0	0
Suspès	15	0	>12	0	0	0	0	0	0	0	3	0	0	0
Bé	59	0	33	0	0	0	0	0	0	0	26	0	0	0
Notable	230	0	99	0	0	0	0	0	0	0	131	0	0	0
Excel·lent	160	0	83	0	0	0	0	0	0	0	77	0	0	0
NS/NC	5	0	0	0	0	0	0	0	0	0	5	0	0	0
No ho ha utilitzat	93	0	<24	0	0	0	0	0	0	0	>69	0	0	0
No ho coneix	9	0	<0	0	0	0	0	0	0	0	9	0	0	0

Absoluts	Total	BARRI DE RESIDÈNCIA											
		Centre	Sanfeliu	Sant Josep	La Torrassa	Collblanc	Santa Eulàlia	Granvia Sud	La Florida	Les Planes	Can Serra	Pubilla Cases	El Gornal
Base Collblanc	321	0	0	0	0	321	0	0	0	0	0	0	0
P16-X.1. HA SENTIT A PARLAR DEL PARC DE LA MARQUESA?													
Sí	319	0	0	0	0	319	0	0	0	0	0	0	0
No	2	0	0	0	0	2	0	0	0	0	0	0	0
Base Ha sentit a parlar del Parc de la Marquesa	319	0	0	0	0	319	0	0	0	0	0	0	0
P16-X.2. I L'HA UTILITZAT ALGUNA VEGADA EN ELS ÚLTIMS DOS ANYS?													
Sí	274	0	0	0	0	274	0	0	0	0	0	0	0
No	45	0	0	0	0	45	0	0	0	0	0	0	0
Base Collblanc	321	0	0	0	0	321	0	0	0	0	0	0	0
Ho coneix i ho ha utilitzat	274	0	0	0	0	274	0	0	0	0	0	0	0
Ho coneix però no ho ha utilitzat	45	0	0	0	0	45	0	0	0	0	0	0	0
No ho coneix	2	0	0	0	0	2	0	0	0	0	0	0	0
Base Ha utilitzat el Parc de la Marquesa	274	0	0	0	0	274	0	0	0	0	0	0	0
P16-X.3. I COM EL VALORA EN UNA ESCALA DE 0 A 10?													
0	3	0	0	0	0	3	0	0	0	0	0	0	0
2	3	0	0	0	0	3	0	0	0	0	0	0	0
3	6	0	0	0	0	6	0	0	0	0	0	0	0
4	13	0	0	0	0	13	0	0	0	0	0	0	0
5	26	0	0	0	0	26	0	0	0	0	0	0	0
6	37	0	0	0	0	37	0	0	0	0	0	0	0
7	62	0	0	0	0	62	0	0	0	0	0	0	0
8	72	0	0	0	0	72	0	0	0	0	0	0	0
9	37	0	0	0	0	37	0	0	0	0	0	0	0
10	15	0	0	0	0	15	0	0	0	0	0	0	0
Mitjana	7,01					7,01							
Desviació	1,85					1,85							
Casos	274	0	0	0	0	274	0	0	0	0	0	0	0
Base Collblanc	321	0	0	0	0	321	0	0	0	0	0	0	0
Suspès	25	0	0	0	0	25	0	0	0	0	0	0	0
Aprovat	249	0	0	0	0	249	0	0	0	0	0	0	0
No ho ha utilitzat	45	0	0	0	0	45	0	0	0	0	0	0	0
No ho coneix	2	0	0	0	0	2	0	0	0	0	0	0	0
Suspès	25	0	0	0	0	25	0	0	0	0	0	0	0
Bé	63	0	0	0	0	63	0	0	0	0	0	0	0
Notable	134	0	0	0	0	134	0	0	0	0	0	0	0
Excel·lent	52	0	0	0	0	52	0	0	0	0	0	0	0
No ho ha utilitzat	45	0	0	0	0	45	0	0	0	0	0	0	0
No ho coneix	2	0	0	0	0	2	0	0	0	0	0	0	0

Absoluts	Total	BARRI DE RESIDÈNCIA												
		Centre	Sanfeliu	Sant Josep	La Torrassa	Collblanc	Santa Eulàlia	Granvia Sud	La Florida	Les Planes	Can Serra	Pubilla Cases	El Gornal	Bellvitge
Base Santa Eulàlia	322	0	0	0	0	0	322	0	0	0	0	0	0	0
P16-Y.1. HA SENTIT A PARLAR DEL PARC DE L'ALHAMBRA?														
Sí	309	0	0	0	0	0	309	0	0	0	0	0	0	0
No	13	0	0	0	0	0	13	0	0	0	0	0	0	0
Base Ha sentit a parlar del Parc de l'Alhambra	309	0	0	0	0	0	309	0	0	0	0	0	0	0
P16-Y.2. I L'HA UTILITZAT ALGUNA VEGADA EN ELS ÚLTIMS DOS ANYS?														
Sí	257	0	0	0	0	0	257	0	0	0	0	0	0	0
No	52	0	0	0	0	0	52	0	0	0	0	0	0	0
Base Santa Eulàlia	322	0	0	0	0	0	322	0	0	0	0	0	0	0
Ho coneix i ho ha utilitzat	257	0	0	0	0	0	257	0	0	0	0	0	0	0
Ho coneix però no ho ha utilitzat	52	0	0	0	0	0	52	0	0	0	0	0	0	0
No ho coneix	13	0	0	0	0	0	13	0	0	0	0	0	0	0
Base Ha utilitzat el Parc de l'Alhambra	257	0	0	0	0	0	257	0	0	0	0	0	0	0
P16-Y.3. I COM EL VALORA EN UNA ESCALA DE 0 A 10?														
0	1	0	0	0	0	0	1	0	0	0	0	0	0	0
2	3	0	0	0	0	0	3	0	0	0	0	0	0	0
3	3	0	0	0	0	0	3	0	0	0	0	0	0	0
4	8	0	0	0	0	0	8	0	0	0	0	0	0	0
5	19	0	0	0	0	0	19	0	0	0	0	0	0	0
6	40	0	0	0	0	0	40	0	0	0	0	0	0	0
7	61	0	0	0	0	0	61	0	0	0	0	0	0	0
8	71	0	0	0	0	0	71	0	0	0	0	0	0	0
9	25	0	0	0	0	0	25	0	0	0	0	0	0	0
10	25	0	0	0	0	0	25	0	0	0	0	0	0	0
No sap	1	0	0	0	0	0	1	0	0	0	0	0	0	0
Mitjana	7,23						7,23							
Desviació	1,71						1,71							
Casos	256						256							
Base Santa Eulàlia	322	0	0	0	0	0	322	0	0	0	0	0	0	0
Suspès	15	0	0	0	0	0	15	0	0	0	0	0	0	0
Aprovat	241	0	0	0	0	0	241	0	0	0	0	0	0	0
NS/NC	1	0	0	0	0	0	1	0	0	0	0	0	0	0
No ho ha utilitzat	52	0	0	0	0	0	52	0	0	0	0	0	0	0
No ho coneix	13	0	0	0	0	0	13	0	0	0	0	0	0	0
Suspès	15	0	0	0	0	0	15	0	0	0	0	0	0	0
Bé	59	0	0	0	0	0	59	0	0	0	0	0	0	0
Notable	132	0	0	0	0	0	132	0	0	0	0	0	0	0
Excel·lent	50	0	0	0	0	0	50	0	0	0	0	0	0	0
NS/NC	1	0	0	0	0	0	1	0	0	0	0	0	0	0
No ho ha utilitzat	52	0	0	0	0	0	52	0	0	0	0	0	0	0
No ho coneix	13	0	0	0	0	0	13	0	0	0	0	0	0	0

Absoluts	Total	BARRI DE RESIDÈNCIA												
		Centre	Sanfeliu	Sant Josep	La Torrassa	Collblanc	Santa Eulàlia	Granvia Sud	La Florida	Les Planes	Can Serra	Pubilla Cases	El Gornal	Bellvitge
Base La Florida	320	0	0	0	0	0	0	0	320	0	0	0	0	0
P16-Z.1. HA SENTIT A PARLAR DEL PARC DELS OCELLETS?														
Sí	315	0	0	0	0	0	0	0	315	0	0	0	0	0
No	5	0	0	0	0	0	0	0	5	0	0	0	0	0
Base Ha sentit a parlar del Parc dels Ocellets	315	0	0	0	0	0	0	0	315	0	0	0	0	0
P16-Z.2. I L'HA UTILITZAT ALGUNA VEGADA EN ELS ÚLTIMS DOS ANYS?														
Sí	220	0	0	0	0	0	0	0	220	0	0	0	0	0
No	94	0	0	0	0	0	0	0	94	0	0	0	0	0
No sap	1	0	0	0	0	0	0	0	1	0	0	0	0	0
Base La Florida	320	0	0	0	0	0	0	0	320	0	0	0	0	0
Ho coneix i ho ha utilitzat	220	0	0	0	0	0	0	0	220	0	0	0	0	0
Ho coneix però no ho ha utilitzat	95	0	0	0	0	0	0	0	95	0	0	0	0	0
No ho coneix	5	0	0	0	0	0	0	0	5	0	0	0	0	0
Base Ha utilitzat el Parc dels Ocellets	220	0	0	0	0	0	0	0	220	0	0	0	0	0
P16-Z.3. I COM EL VALORA EN UNA ESCALA DE 0 A 10?														
0	11	0	0	0	0	0	0	0	11	0	0	0	0	0
1	3	0	0	0	0	0	0	0	3	0	0	0	0	0
2	4	0	0	0	0	0	0	0	4	0	0	0	0	0
3	10	0	0	0	0	0	0	0	10	0	0	0	0	0
4	15	0	0	0	0	0	0	0	15	0	0	0	0	0
5	30	0	0	0	0	0	0	0	30	0	0	0	0	0
6	38	0	0	0	0	0	0	0	38	0	0	0	0	0
7	31	0	0	0	0	0	0	0	31	0	0	0	0	0
8	49	0	0	0	0	0	0	0	49	0	0	0	0	0
9	12	0	0	0	0	0	0	0	12	0	0	0	0	0
10	16	0	0	0	0	0	0	0	16	0	0	0	0	0
No sap	1	0	0	0	0	0	0	0	1	0	0	0	0	0
Mitjana	6,19								6,19					
Desviació	2,44								2,44					
Casos	219	0	0	0	0	0	0	0	219	0	0	0	0	0
Base La Florida	320	0	0	0	0	0	0	0	320	0	0	0	0	0
Suspès	43	0	0	0	0	0	0	0	43	0	0	0	0	0
Aprovat	176	0	0	0	0	0	0	0	176	0	0	0	0	0
NS/NC	1	0	0	0	0	0	0	0	1	0	0	0	0	0
No ho ha utilitzat	95	0	0	0	0	0	0	0	95	0	0	0	0	0
No ho coneix	5	0	0	0	0	0	0	0	5	0	0	0	0	0
Suspès	43	0	0	0	0	0	0	0	43	0	0	0	0	0
Bé	68	0	0	0	0	0	0	0	68	0	0	0	0	0
Notable	80	0	0	0	0	0	0	0	80	0	0	0	0	0
Excel·lent	28	0	0	0	0	0	0	0	28	0	0	0	0	0
NS/NC	1	0	0	0	0	0	0	0	1	0	0	0	0	0
No ho ha utilitzat	95	0	0	0	0	0	0	0	95	0	0	0	0	0
No ho coneix	5	0	0	0	0	0	0	0	5	0	0	0	0	0

Absoluts	Total	BARRI DE RESIDÈNCIA												
		Centre	Sanfeliu	Sant Josep	La Torrassa	Collblanc	Santa Eulàlia	Granvia Sud	La Florida	Les Planes	Can Serra	Pubilla Cases	El Gornal	Bellvitge
Base Les Planes	321	0	0	0	0	0	0	0	0	321	0	0	0	0
P16-AA.1. HA SENTIT A PARLAR DEL PARC DE LES PLANES?														
Sí	307	0	0	0	0	0	0	0	0	307	0	0	0	0
No	14	0	0	0	0	0	0	0	0	14	0	0	0	0
Base Ha sentit a parlar del Parc de Les Planes	307	0	0	0	0	0	0	0	0	307	0	0	0	0
P16-AA.2. I L'HA UTILITZAT ALGUNA VEGADA EN ELS ÚLTIMS DOS ANYS?														
Sí	223	0	0	0	0	0	0	0	0	223	0	0	0	0
No	84	0	0	0	0	0	0	0	0	84	0	0	0	0
Base Les Planes	321	0	0	0	0	0	0	0	0	321	0	0	0	0
Ho coneix i ho ha utilitzat	223	0	0	0	0	0	0	0	0	223	0	0	0	0
Ho coneix però no ho ha utilitzat	84	0	0	0	0	0	0	0	0	84	0	0	0	0
No ho coneix	14	0	0	0	0	0	0	0	0	14	0	0	0	0
Base Ha utilitzat el Parc de Les Planes	223	0	0	0	0	0	0	0	0	223	0	0	0	0
P16-AA.3. I COM EL VALORA EN UNA ESCALA DE 0 A 10?														
0	9	0	0	0	0	0	0	0	0	9	0	0	0	0
1	2	0	0	0	0	0	0	0	0	2	0	0	0	0
2	1	0	0	0	0	0	0	0	0	1	0	0	0	0
3	7	0	0	0	0	0	0	0	0	7	0	0	0	0
4	13	0	0	0	0	0	0	0	0	13	0	0	0	0
5	23	0	0	0	0	0	0	0	0	23	0	0	0	0
6	25	0	0	0	0	0	0	0	0	25	0	0	0	0
7	29	0	0	0	0	0	0	0	0	29	0	0	0	0
8	49	0	0	0	0	0	0	0	0	49	0	0	0	0
9	20	0	0	0	0	0	0	0	0	20	0	0	0	0
10	30	0	0	0	0	0	0	0	0	30	0	0	0	0
No sap	15	0	0	0	0	0	0	0	0	15	0	0	0	0
Mitjana	6,81									6,81				
Desviació	2,48									2,48				
Casos	208	0	0	0	0	0	0	0	0	208	0	0	0	0
Base Les Planes	321	0	0	0	0	0	0	0	0	321	0	0	0	0
Suspès	32	0	0	0	0	0	0	0	0	32	0	0	0	0
Aprovat	176	0	0	0	0	0	0	0	0	176	0	0	0	0
NS/NC	15	0	0	0	0	0	0	0	0	15	0	0	0	0
No ho ha utilitzat	84	0	0	0	0	0	0	0	0	84	0	0	0	0
No ho coneix	14	0	0	0	0	0	0	0	0	14	0	0	0	0
Suspès	32	0	0	0	0	0	0	0	0	32	0	0	0	0
Bé	48	0	0	0	0	0	0	0	0	48	0	0	0	0
Notable	78	0	0	0	0	0	0	0	0	78	0	0	0	0
Excel·lent	50	0	0	0	0	0	0	0	0	50	0	0	0	0
NS/NC	15	0	0	0	0	0	0	0	0	15	0	0	0	0
No ho ha utilitzat	84	0	0	0	0	0	0	0	0	84	0	0	0	0
No ho coneix	14	0	0	0	0	0	0	0	0	14	0	0	0	0

Absoluts	Total	BARRI DE RESIDÈNCIA												
		Centre	Sanfeliu	Sant Josep	La Torrassa	Collblanc	Santa Eulàlia	Granvia Sud	La Florida	Les Planes	Can Serra	Pubilla Cases	El Gornal	Bellvitge
Base Can Serra	320	0	0	0	0	0	0	0	0	0	320	0	0	0
P16-BB.1. HA SENTIT A PARLAR DEL PARC DE CAN CLUSET?														
Sí	123	0	0	0	0	0	0	0	0	0	123	0	0	0
No	197	0	0	0	0	0	0	0	0	0	197	0	0	0
Base Ha sentit a parlar del Parc de Can Cluset	123	0	0	0	0	0	0	0	0	0	123	0	0	0
P16-BB.2. I L'HA UTILITZAT ALGUNA VEGADA EN ELS ÚLTIMS DOS ANYS?														
Sí	62	0	0	0	0	0	0	0	0	0	62	0	0	0
No	56	0	0	0	0	0	0	0	0	0	56	0	0	0
No sap	5	0	0	0	0	0	0	0	0	0	5	0	0	0
Base Can Serra	320	0	0	0	0	0	0	0	0	0	320	0	0	0
Ho coneix i ho ha utilitzat	62	0	0	0	0	0	0	0	0	0	62	0	0	0
Ho coneix però no ho ha utilitzat	61	0	0	0	0	0	0	0	0	0	61	0	0	0
No ho coneix	197	0	0	0	0	0	0	0	0	0	197	0	0	0
Base Ha utilitzat el Parc de Can Cluset	62	0	0	0	0	0	0	0	0	0	62	0	0	0
P16-BB.3. I COM EL VALORA EN UNA ESCALA DE 0 A 10?														
3	1	0	0	0	0	0	0	0	0	0	1	0	0	0
4	2	0	0	0	0	0	0	0	0	0	2	0	0	0
5	6	0	0	0	0	0	0	0	0	0	6	0	0	0
6	12	0	0	0	0	0	0	0	0	0	12	0	0	0
7	13	0	0	0	0	0	0	0	0	0	13	0	0	0
8	18	0	0	0	0	0	0	0	0	0	18	0	0	0
9	5	0	0	0	0	0	0	0	0	0	5	0	0	0
10	5	0	0	0	0	0	0	0	0	0	5	0	0	0
Mitjana	7,15										7,15			
Desviació	1,58										1,58			
Casos	62	0	0	0	0	0	0	0	0	0	62	0	0	0
Base Can Serra	320	0	0	0	0	0	0	0	0	0	320	0	0	0
Suspès	3	0	0	0	0	0	0	0	0	0	3	0	0	0
Aprovat	59	0	0	0	0	0	0	0	0	0	59	0	0	0
No ho ha utilitzat	61	0	0	0	0	0	0	0	0	0	61	0	0	0
No ho coneix	197	0	0	0	0	0	0	0	0	0	197	0	0	0
Suspès	3	0	0	0	0	0	0	0	0	0	3	0	0	0
Bé	18	0	0	0	0	0	0	0	0	0	18	0	0	0
Notable	31	0	0	0	0	0	0	0	0	0	31	0	0	0
Excel·lent	10	0	0	0	0	0	0	0	0	0	10	0	0	0
No ho ha utilitzat	61	0	0	0	0	0	0	0	0	0	61	0	0	0
No ho coneix	197	0	0	0	0	0	0	0	0	0	197	0	0	0

Absoluts	Total	BARRI DE RESIDÈNCIA												
		Centre	Sanfeliu	Sant Josep	La Torrassa	Collblanc	Santa Eulàlia	Granvia Sud	La Florida	Les Planes	Can Serra	Pubilla Cases	El Gornal	Bellvitge
Base Pubilla Cases	320	0	0	0	0	0	0	0	0	0	0	320	0	0
P16-CC.1. HA SENTIT A PARLAR DE LA PLAÇA DE LA BÒBILA?														
Sí	307	0	0	0	0	0	0	0	0	0	0	307	0	0
No	13	0	0	0	0	0	0	0	0	0	0	13	0	0
Base Ha sentit a parlar de la Plaça de la Bòbila	307	0	0	0	0	0	0	0	0	0	0	307	0	0
P16-CC.2. I L'HA UTILITZAT ALGUNA VEGADA EN ELS ÚLTIMS DOS ANYS?														
Sí	241	0	0	0	0	0	0	0	0	0	0	241	0	0
No	66	0	0	0	0	0	0	0	0	0	0	66	0	0
Base Pubilla Cases	320	0	0	0	0	0	0	0	0	0	0	320	0	0
Ho coneix i ho ha utilitzat	241	0	0	0	0	0	0	0	0	0	0	241	0	0
Ho coneix però no ho ha utilitzat	66	0	0	0	0	0	0	0	0	0	0	66	0	0
No ho coneix	13	0	0	0	0	0	0	0	0	0	0	13	0	0
Base Ha utilitzat la Plaça de la Bòbila	241	0	0	0	0	0	0	0	0	0	0	241	0	0
P16-CC.3. I COM LA VALORA EN UNA ESCALA DE 0 A 10?														
0	6	0	0	0	0	0	0	0	0	0	0	6	0	0
1	2	0	0	0	0	0	0	0	0	0	0	2	0	0
2	5	0	0	0	0	0	0	0	0	0	0	5	0	0
3	12	0	0	0	0	0	0	0	0	0	0	12	0	0
4	19	0	0	0	0	0	0	0	0	0	0	19	0	0
5	47	0	0	0	0	0	0	0	0	0	0	47	0	0
6	39	0	0	0	0	0	0	0	0	0	0	39	0	0
7	35	0	0	0	0	0	0	0	0	0	0	35	0	0
8	42	0	0	0	0	0	0	0	0	0	0	42	0	0
9	14	0	0	0	0	0	0	0	0	0	0	14	0	0
10	18	0	0	0	0	0	0	0	0	0	0	18	0	0
No sap	1	0	0	0	0	0	0	0	0	0	0	1	0	0
No contesta	1	0	0	0	0	0	0	0	0	0	0	1	0	0
Mitjana	6,19											6,19		
Desviació	2,23											2,23		
Casos	239	0	0	0	0	0	0	0	0	0	0	239	0	0
Base Pubilla Cases	320	0	0	0	0	0	0	0	0	0	0	320	0	0
Suspès	44	0	0	0	0	0	0	0	0	0	0	44	0	0
Aprovat	195	0	0	0	0	0	0	0	0	0	0	195	0	0
NS/NC	2	0	0	0	0	0	0	0	0	0	0	2	0	0
No ho ha utilitzat	66	0	0	0	0	0	0	0	0	0	0	66	0	0
No ho coneix	13	0	0	0	0	0	0	0	0	0	0	13	0	0
Suspès	44	0	0	0	0	0	0	0	0	0	0	44	0	0
Bé	86	0	0	0	0	0	0	0	0	0	0	86	0	0
Notable	77	0	0	0	0	0	0	0	0	0	0	77	0	0
Excel·lent	32	0	0	0	0	0	0	0	0	0	0	32	0	0
NS/NC	2	0	0	0	0	0	0	0	0	0	0	2	0	0
No ho ha utilitzat	66	0	0	0	0	0	0	0	0	0	0	66	0	0
No ho coneix	13	0	0	0	0	0	0	0	0	0	0	13	0	0

Absoluts	Total	BARRI DE RESIDÈNCIA											
		Centre	Sanfeliu	Sant Josep	La Torrassa	Collblanc	Santa Eulàlia	Granvia Sud	La Florida	Les Planes	Can Serra	Pubilla Cases	El Gornal
Base Collblanc	321	0	0	0	0	321	0	0	0	0	0	0	0
P16-F.1. HA SENTIT A PARLAR DEL POLIESPORTIU FUM D'ESTAMPA?													
Sí	275	0	0	0	0	275	0	0	0	0	0	0	0
No	46	0	0	0	0	46	0	0	0	0	0	0	0
Base Ha sentit a parlar del poliesportiu Fum d'estampa	275	0	0	0	0	275	0	0	0	0	0	0	0
P16-F.2. I L'HA UTILITZAT ALGUNA VEGADA EN ELS ÚLTIMS DOS ANYS?													
Sí	104	0	0	0	0	104	0	0	0	0	0	0	0
No	170	0	0	0	0	170	0	0	0	0	0	0	0
No contesta	1	0	0	0	0	1	0	0	0	0	0	0	0
Base Collblanc	321	0	0	0	0	321	0	0	0	0	0	0	0
Ho coneix i ho ha utilitzat	104	0	0	0	0	104	0	0	0	0	0	0	0
Ho coneix però no ho ha utilitzat	171	0	0	0	0	171	0	0	0	0	0	0	0
No ho coneix	46	0	0	0	0	46	0	0	0	0	0	0	0
Base Ha utilitzat el poliesportiu Fum d'estampa	104	0	0	0	0	104	0	0	0	0	0	0	0
P16-F.3. I COM EL VALORA EN UNA ESCALA DE 0 A10?													
0	2	0	0	0	0	2	0	0	0	0	0	0	0
1	2	0	0	0	0	2	0	0	0	0	0	0	0
3	7	0	0	0	0	7	0	0	0	0	0	0	0
4	7	0	0	0	0	7	0	0	0	0	0	0	0
5	13	0	0	0	0	13	0	0	0	0	0	0	0
6	16	0	0	0	0	16	0	0	0	0	0	0	0
7	14	0	0	0	0	14	0	0	0	0	0	0	0
8	24	0	0	0	0	24	0	0	0	0	0	0	0
9	10	0	0	0	0	10	0	0	0	0	0	0	0
10	9	0	0	0	0	9	0	0	0	0	0	0	0
Mitjana	6,56					6,56							
Desviació	2,28					2,28							
Casos	104	0	0	0	0	104	0	0	0	0	0	0	0
Base Collblanc	321	0	0	0	0	321	0	0	0	0	0	0	0
Suspès	18	0	0	0	0	18	0	0	0	0	0	0	0
Aprovat	86	0	0	0	0	86	0	0	0	0	0	0	0
No ho ha utilitzat	171	0	0	0	0	171	0	0	0	0	0	0	0
No ho coneix	46	0	0	0	0	46	0	0	0	0	0	0	0
Suspès	18	0	0	0	0	18	0	0	0	0	0	0	0
Bé	29	0	0	0	0	29	0	0	0	0	0	0	0
Notable	38	0	0	0	0	38	0	0	0	0	0	0	0
Excel·lent	19	0	0	0	0	19	0	0	0	0	0	0	0
No ho ha utilitzat	171	0	0	0	0	171	0	0	0	0	0	0	0
No ho coneix	46	0	0	0	0	46	0	0	0	0	0	0	0

Absoluts	Total	BARRI DE RESIDÈNCIA												
		Centre	Sanfeliu	Sant Josep	La Torrassa	Collblanc	Santa Eulàlia	Granvia Sud	La Florida	Les Planes	Can Serra	Pubilla Cases	El Gornal	Bellvitge
Base Santa Eulàlia	322	0	0	0	0	0	322	0	0	0	0	0	0	
P16-HH.1. HA SENTIT A PARLAR DEL POLIESPORTIU SANTA EULÀLIA?														
Sí	298	0	0	0	0	0	298	0	0	0	0	0	0	
No	24	0	0	0	0	0	24	0	0	0	0	0	0	
Base Ha sentit a parlar del poliesportiu Santa Eulàlia	298	0	0	0	0	0	298	0	0	0	0	0	0	
P16-HH.2. I L'HA UTILITZAT ALGUNA VEGADA EN ELS ÚLTIMS DOS ANYS?														
Sí	107	0	0	0	0	0	107	0	0	0	0	0	0	
No	191	0	0	0	0	0	191	0	0	0	0	0	0	
Base Santa Eulàlia	322	0	0	0	0	0	322	0	0	0	0	0	0	
Ho coneix i ho ha utilitzat	107	0	0	0	0	0	107	0	0	0	0	0	0	
Ho coneix però no ho ha utilitzat	191	0	0	0	0	0	191	0	0	0	0	0	0	
No ho coneix	24	0	0	0	0	0	24	0	0	0	0	0	0	
Base Ha utilitzat el poliesportiu Santa Eulàlia	107	0	0	0	0	0	107	0	0	0	0	0	0	
P16-HH.3. I COM EL VALORA EN UNA ESCALA DE 0 A10?														
0	2	0	0	0	0	0	2	0	0	0	0	0	0	
1	1	0	0	0	0	0	1	0	0	0	0	0	0	
2	1	0	0	0	0	0	1	0	0	0	0	0	0	
3	5	0	0	0	0	0	5	0	0	0	0	0	0	
4	6	0	0	0	0	0	6	0	0	0	0	0	0	
5	16	0	0	0	0	0	16	0	0	0	0	0	0	
6	12	0	0	0	0	0	12	0	0	0	0	0	0	
7	28	0	0	0	0	0	28	0	0	0	0	0	0	
8	20	0	0	0	0	0	20	0	0	0	0	0	0	
9	10	0	0	0	0	0	10	0	0	0	0	0	0	
10	5	0	0	0	0	0	5	0	0	0	0	0	0	
No sap	1	0	0	0	0	0	1	0	0	0	0	0	0	
Mitjana	6,51						6,51							
Desviació	2,07						2,07							
Casos	106	0	0	0	0	0	106	0	0	0	0	0	0	
Base Santa Eulàlia	322	0	0	0	0	0	322	0	0	0	0	0	0	
Suspès	15	0	0	0	0	0	15	0	0	0	0	0	0	
Aprovat	91	0	0	0	0	0	91	0	0	0	0	0	0	
NS/NC	1	0	0	0	0	0	1	0	0	0	0	0	0	
No ho ha utilitzat	191	0	0	0	0	0	191	0	0	0	0	0	0	
No ho coneix	24	0	0	0	0	0	24	0	0	0	0	0	0	
Suspès	15	0	0	0	0	0	15	0	0	0	0	0	0	
Bé	28	0	0	0	0	0	28	0	0	0	0	0	0	
Notable	48	0	0	0	0	0	48	0	0	0	0	0	0	
Excel·lent	15	0	0	0	0	0	15	0	0	0	0	0	0	
NS/NC	1	0	0	0	0	0	1	0	0	0	0	0	0	
No ho ha utilitzat	191	0	0	0	0	0	191	0	0	0	0	0	0	
No ho coneix	24	0	0	0	0	0	24	0	0	0	0	0	0	

Absoluts	Total	BARRI DE RESIDÈNCIA												
		Centre	Sanfeliu	Sant Josep	La Torrassa	Collblanc	Santa Eulàlia	Granvia Sud	La Florida	Les Planes	Can Serra	Pubilla Cases	El Gornal	Bellvitge
Base Les Planes	321	0	0	0	0	0	0	0	0	321	0	0	0	0
P16-II.1. HA SENTIT A PARLAR DEL POLIESPORTIU DE LES PLANES?														
Sí	294	0	0	0	0	0	0	0	0	294	0	0	0	0
No	27	0	0	0	0	0	0	0	0	27	0	0	0	0
Base Ha sentit a parlar del poliesportiu de Les Planes	294	0	0	0	0	0	0	0	0	294	0	0	0	0
P16-II.2. I L'HA UTILITZAT ALGUNA VEGADA EN ELS ÚLTIMS DOS ANYS?														
Sí	94	0	0	0	0	0	0	0	0	94	0	0	0	0
No	200	0	0	0	0	0	0	0	0	200	0	0	0	0
Base Les Planes	321	0	0	0	0	0	0	0	0	321	0	0	0	0
Ho coneix i ho ha utilitzat	94	0	0	0	0	0	0	0	0	94	0	0	0	0
Ho coneix però no ho ha utilitzat	200	0	0	0	0	0	0	0	0	200	0	0	0	0
No ho coneix	27	0	0	0	0	0	0	0	0	27	0	0	0	0
Base Ha utilitzat el poliesportiu de Les Planes	94	0	0	0	0	0	0	0	0	94	0	0	0	0
P16-II.3. I COM EL VALORA EN UNA ESCALA DE 0 A10?														
0	1	0	0	0	0	0	0	0	0	1	0	0	0	0
1	2	0	0	0	0	0	0	0	0	2	0	0	0	0
3	5	0	0	0	0	0	0	0	0	5	0	0	0	0
4	1	0	0	0	0	0	0	0	0	1	0	0	0	0
5	5	0	0	0	0	0	0	0	0	5	0	0	0	0
6	16	0	0	0	0	0	0	0	0	16	0	0	0	0
7	14	0	0	0	0	0	0	0	0	14	0	0	0	0
8	23	0	0	0	0	0	0	0	0	23	0	0	0	0
9	8	0	0	0	0	0	0	0	0	8	0	0	0	0
10	19	0	0	0	0	0	0	0	0	19	0	0	0	0
Mitjana	7,30									7,30				
Desviació	2,23									2,23				
Casos	94	0	0	0	0	0	0	0	0	94	0	0	0	0
Base Les Planes	321	0	0	0	0	0	0	0	0	321	0	0	0	0
Suspès	9	0	0	0	0	0	0	0	0	9	0	0	0	0
Aprovat	85	0	0	0	0	0	0	0	0	85	0	0	0	0
No ho ha utilitzat	200	0	0	0	0	0	0	0	0	200	0	0	0	0
No ho coneix	27	0	0	0	0	0	0	0	0	27	0	0	0	0
Suspès	9	0	0	0	0	0	0	0	0	9	0	0	0	0
Bé	21	0	0	0	0	0	0	0	0	21	0	0	0	0
Notable	37	0	0	0	0	0	0	0	0	37	0	0	0	0
Excel·lent	27	0	0	0	0	0	0	0	0	27	0	0	0	0
No ho ha utilitzat	200	0	0	0	0	0	0	0	0	200	0	0	0	0
No ho coneix	27	0	0	0	0	0	0	0	0	27	0	0	0	0

Absoluts	Total	BARRI DE RESIDÈNCIA												
		Centre	Sanfeliu	Sant Josep	La Torrassa	Collblanc	Santa Eulàlia	Granvia Sud	La Florida	Les Planes	Can Serra	Pubilla Cases	El Gornal	Bellvitge
Base Pubilla Cases	320	0	0	0	0	0	0	0	0	0	0	320	0	0
P16-JJ.1. HA SENTIT A PARLAR DEL COMPLEX ESPORTIU DE L'HOSPITALET NORD?														
Sí	265	0	0	0	0	0	0	0	0	0	0	265	0	0
No	55	0	0	0	0	0	0	0	0	0	0	55	0	0
Base Ha sentit a parlar del complex esportiu de l'Hospitalet Nord	265	0	0	0	0	0	0	0	0	0	0	265	0	0
P16-JJ.2. I L'HA UTILITZAT ALGUNA VEGADA EN ELS ÚLTIMS DOS ANYS?														
Sí	100	0	0	0	0	0	0	0	0	0	0	100	0	0
No	165	0	0	0	0	0	0	0	0	0	0	165	0	0
Base Pubilla Cases	320	0	0	0	0	0	0	0	0	0	0	320	0	0
Ho coneix i ho ha utilitzat	100	0	0	0	0	0	0	0	0	0	0	100	0	0
Ho coneix però no ho ha utilitzat	165	0	0	0	0	0	0	0	0	0	0	165	0	0
No ho coneix	55	0	0	0	0	0	0	0	0	0	0	55	0	0
Base Ha utilitzat el complex esportiu de l'Hospitalet Nord	100	0	0	0	0	0	0	0	0	0	0	100	0	0
P16-JJ.3. I COM EL VALORA EN UNA ESCALA DE 0 A10?														
0	2	0	0	0	0	0	0	0	0	0	0	2	0	0
2	4	0	0	0	0	0	0	0	0	0	0	4	0	0
3	1	0	0	0	0	0	0	0	0	0	0	1	0	0
4	6	0	0	0	0	0	0	0	0	0	0	6	0	0
5	10	0	0	0	0	0	0	0	0	0	0	10	0	0
6	4	0	0	0	0	0	0	0	0	0	0	4	0	0
7	15	0	0	0	0	0	0	0	0	0	0	15	0	0
8	30	0	0	0	0	0	0	0	0	0	0	30	0	0
9	13	0	0	0	0	0	0	0	0	0	0	13	0	0
10	12	0	0	0	0	0	0	0	0	0	0	12	0	0
No sap	2	0	0	0	0	0	0	0	0	0	0	2	0	0
No contesta	1	0	0	0	0	0	0	0	0	0	0	1	0	0
Mitjana	7,12											7,12		
Desviació	2,28											2,28		
Casos	97	0	0	0	0	0	0	0	0	0	0	97	0	0
Base Pubilla Cases	320	0	0	0	0	0	0	0	0	0	0	320	0	0
Suspès	13	0	0	0	0	0	0	0	0	0	0	13	0	0
Aprovat	84	0	0	0	0	0	0	0	0	0	0	84	0	0
NS/NC	3	0	0	0	0	0	0	0	0	0	0	3	0	0
No ho ha utilitzat	165	0	0	0	0	0	0	0	0	0	0	165	0	0
No ho coneix	55	0	0	0	0	0	0	0	0	0	0	55	0	0
Suspès	13	0	0	0	0	0	0	0	0	0	0	13	0	0
Bé	14	0	0	0	0	0	0	0	0	0	0	14	0	0
Notable	45	0	0	0	0	0	0	0	0	0	0	45	0	0
Excel·lent	25	0	0	0	0	0	0	0	0	0	0	25	0	0
NS/NC	3	0	0	0	0	0	0	0	0	0	0	3	0	0
No ho ha utilitzat	165	0	0	0	0	0	0	0	0	0	0	165	0	0
No ho coneix	55	0	0	0	0	0	0	0	0	0	0	55	0	0

Absoluts	Total	BARRI DE RESIDÈNCIA											
		Centre	Sanfeliu	Sant Josep	La Torrassa	Collblanc	Santa Eulàlia	Granvia Sud	La Florida	Les Planes	Can Serra	Pubilla Cases	El Gornal
Base Collblanc	321	0	0	0	0	321	0	0	0	0	0	0	0
P16-PP.1. HA SENTIT A PARLAR DEL CAP DE COLLBLANC?													
Sí	283	0	0	0	0	283	0	0	0	0	0	0	0
No	38	0	0	0	0	38	0	0	0	0	0	0	0
Base Ha sentit a parlar del CAP de Collblanc	283	0	0	0	0	283	0	0	0	0	0	0	0
P16-PP.2. I L'HA UTILITZAT ALGUNA VEGADA EN ELS ÚLTIMS DOS ANYS?													
Sí	225	0	0	0	0	225	0	0	0	0	0	0	0
No	58	0	0	0	0	58	0	0	0	0	0	0	0
Base Collblanc	321	0	0	0	0	321	0	0	0	0	0	0	0
Ho coneix i ho ha utilitzat	225	0	0	0	0	225	0	0	0	0	0	0	0
Ho coneix però no ho ha utilitzat	58	0	0	0	0	58	0	0	0	0	0	0	0
No ho coneix	38	0	0	0	0	38	0	0	0	0	0	0	0
Base Ha utilitzat el CAP de Collblanc	225	0	0	0	0	225	0	0	0	0	0	0	0
P16-PP.3. I COM EL VALORA EN UNA ESCALA DE 0 A 10?													
0	4	0	0	0	0	4	0	0	0	0	0	0	0
1	1	0	0	0	0	1	0	0	0	0	0	0	0
2	2	0	0	0	0	2	0	0	0	0	0	0	0
3	8	0	0	0	0	8	0	0	0	0	0	0	0
4	7	0	0	0	0	7	0	0	0	0	0	0	0
5	14	0	0	0	0	14	0	0	0	0	0	0	0
6	25	0	0	0	0	25	0	0	0	0	0	0	0
7	42	0	0	0	0	42	0	0	0	0	0	0	0
8	62	0	0	0	0	62	0	0	0	0	0	0	0
9	36	0	0	0	0	36	0	0	0	0	0	0	0
10	24	0	0	0	0	24	0	0	0	0	0	0	0
Mitjana	7,25					7,25							
Desviació	2,07					2,07							
Casos	225	0	0	0	0	225	0	0	0	0	0	0	0
Base Collblanc	321	0	0	0	0	321	0	0	0	0	0	0	0
Suspès	22	0	0	0	0	22	0	0	0	0	0	0	0
Aprovat	203	0	0	0	0	203	0	0	0	0	0	0	0
No ho ha utilitzat	58	0	0	0	0	58	0	0	0	0	0	0	0
No ho coneix	38	0	0	0	0	38	0	0	0	0	0	0	0
Suspès	22	0	0	0	0	22	0	0	0	0	0	0	0
Bé	39	0	0	0	0	39	0	0	0	0	0	0	0
Notable	104	0	0	0	0	104	0	0	0	0	0	0	0
Excel·lent	60	0	0	0	0	60	0	0	0	0	0	0	0
No ho ha utilitzat	58	0	0	0	0	58	0	0	0	0	0	0	0
No ho coneix	38	0	0	0	0	38	0	0	0	0	0	0	0

Absoluts	Total	BARRI DE RESIDÈNCIA											
		Centre	Sanfeliu	Sant Josep	La Torrassa	Collblanc	Santa Eulàlia	Granvia Sud	La Florida	Les Planes	Can Serra	Pubilla Cases	El Gornal
Base Santa Eulàlia i Granvia Sud	522	0	0	0	0	0	322	200	0	0	0	0	0
P16-QQ.1. HA SENTIT A PARLAR DEL CAP DEL CARRER JACINT VERDAGUER?													
Sí	412	0	0	0	0	0	276	136	0	0	0	0	0
No	110	0	0	0	0	0	<46	>64	0	0	0	0	0
Base Ha sentit a parlar del CAP del carrer Jacint Verdaguer	412	0	0	0	0	0	276	136	0	0	0	0	0
P16-QQ.2. I L'HA UTILITZAT ALGUNA VEGADA EN ELS ÚLTIMS DOS ANYS?													
Sí	213	0	0	0	0	0	>167	<46	0	0	0	0	0
No	199	0	0	0	0	0	<109	>90	0	0	0	0	0
Base Santa Eulàlia i Granvia Sud	522	0	0	0	0	0	322	200	0	0	0	0	0
Ho coneix i ho ha utilitzat	213	0	0	0	0	0	>167	<46	0	0	0	0	0
Ho coneix però no ho ha utilitzat	199	0	0	0	0	0	109	90	0	0	0	0	0
No ho coneix	110	0	0	0	0	0	<46	>64	0	0	0	0	0
Base Ha utilitzat el CAP del carrer Jacint Verdaguer	213	0	0	0	0	0	167	46	0	0	0	0	0
P16-QQ.3. I COM EL VALORA EN UNA ESCALA DE 0 A 10?													
0	3	0	0	0	0	0	3	0	0	0	0	0	0
1	1	0	0	0	0	0	1	0	0	0	0	0	0
2	2	0	0	0	0	0	2	0	0	0	0	0	0
3	6	0	0	0	0	0	6	0	0	0	0	0	0
4	14	0	0	0	0	0	13	1	0	0	0	0	0
5	18	0	0	0	0	0	15	3	0	0	0	0	0
6	35	0	0	0	0	0	30	5	0	0	0	0	0
7	32	0	0	0	0	0	24	8	0	0	0	0	0
8	63	0	0	0	0	0	49	14	0	0	0	0	0
9	21	0	0	0	0	0	11	>10	0	0	0	0	0
10	18	0	0	0	0	0	13	5	0	0	0	0	0
Mitjana	6,93						6,70	7,76					
Desviació	2,03						2,10	1,48					
Casos	213	0	0	0	0	0	167	46	0	0	0	0	0
Base Santa Eulàlia i Granvia Sud	522	0	0	0	0	0	322	200	0	0	0	0	0
Suspès	26	0	0	0	0	0	>25	<1	0	0	0	0	0
Aprovat	187	0	0	0	0	0	>142	<45	0	0	0	0	0
No ho ha utilitzat	199	0	0	0	0	0	109	90	0	0	0	0	0
No ho coneix	110	0	0	0	0	0	<46	>64	0	0	0	0	0
Suspès	26	0	0	0	0	0	>25	<1	0	0	0	0	0
Bé	53	0	0	0	0	0	>45	<8	0	0	0	0	0
Notable	95	0	0	0	0	0	73	<22	0	0	0	0	0
Excel·lent	39	0	0	0	0	0	24	15	0	0	0	0	0
No ho ha utilitzat	199	0	0	0	0	0	109	90	0	0	0	0	0
No ho coneix	110	0	0	0	0	0	<46	>64	0	0	0	0	0

Absoluts	Total	BARRI DE RESIDÈNCIA												
		Centre	Sanfeliu	Sant Josep	La Torrassa	Collblanc	Santa Eulàlia	Granvia Sud	La Florida	Les Planes	Can Serra	Pubilla Cases	El Gornal	Bellvitge
Base La Florida i Les Planes	641	0	0	0	0	0	0	0	320	321	0	0	0	0
P16-RR.1. HA SENTIT A PARLAR DEL CAP DE LA FLORIDA?														
Sí	536	0	0	0	0	0	0	0	273	263	0	0	0	0
No	105	0	0	0	0	0	0	0	47	58	0	0	0	0
Base Ha sentit a parlar del CAP de La Florida	536	0	0	0	0	0	0	0	273	263	0	0	0	0
P16-RR.2. I L'HA UTILITZAT ALGUNA VEGADA EN ELS ÚLTIMS DOS ANYS?														
Sí	428	0	0	0	0	0	0	0	219	209	0	0	0	0
No	107	0	0	0	0	0	0	0	54	53	0	0	0	0
No sap	1	0	0	0	0	0	0	0	0	1	0	0	0	0
Base La Florida i Les Planes	641	0	0	0	0	0	0	0	320	321	0	0	0	0
Ho coneix i ho ha utilitzat	428	0	0	0	0	0	0	0	219	209	0	0	0	0
Ho coneix però no ho ha utilitzat	108	0	0	0	0	0	0	0	54	54	0	0	0	0
No ho coneix	105	0	0	0	0	0	0	0	47	58	0	0	0	0
Base Ha utilitzat el CAP de La Florida	428	0	0	0	0	0	0	0	219	209	0	0	0	0
P16-RR.3. I COM EL VALORA EN UNA ESCALA DE 0 A 10?														
0	15	0	0	0	0	0	0	0	8	7	0	0	0	0
1	1	0	0	0	0	0	0	0	0	1	0	0	0	0
2	5	0	0	0	0	0	0	0	3	2	0	0	0	0
3	8	0	0	0	0	0	0	0	4	4	0	0	0	0
4	15	0	0	0	0	0	0	0	7	8	0	0	0	0
5	40	0	0	0	0	0	0	0	23	17	0	0	0	0
6	43	0	0	0	0	0	0	0	23	20	0	0	0	0
7	85	0	0	0	0	0	0	0	42	43	0	0	0	0
8	96	0	0	0	0	0	0	0	47	49	0	0	0	0
9	55	0	0	0	0	0	0	0	30	25	0	0	0	0
10	62	0	0	0	0	0	0	0	32	30	0	0	0	0
No sap	3	0	0	0	0	0	0	0	0	3	0	0	0	0
Mitjana	7,13								7,12	7,15				
Desviació	2,29								2,31	2,28				
Casos	425	0	0	0	0	0	0	0	219	206	0	0	0	0
Base La Florida i Les Planes	641	0	0	0	0	0	0	0	320	321	0	0	0	0
Suspès	44	0	0	0	0	0	0	0	22	22	0	0	0	0
Aprovat	381	0	0	0	0	0	0	0	197	184	0	0	0	0
NS/NC	3	0	0	0	0	0	0	0	0	3	0	0	0	0
No ho ha utilitzat	108	0	0	0	0	0	0	0	54	54	0	0	0	0
No ho coneix	105	0	0	0	0	0	0	0	47	58	0	0	0	0
Suspès	44	0	0	0	0	0	0	0	22	22	0	0	0	0
Bé	83	0	0	0	0	0	0	0	46	37	0	0	0	0
Notable	181	0	0	0	0	0	0	0	89	92	0	0	0	0
Excel·lent	117	0	0	0	0	0	0	0	62	55	0	0	0	0
NS/NC	3	0	0	0	0	0	0	0	0	3	0	0	0	0
No ho ha utilitzat	108	0	0	0	0	0	0	0	54	54	0	0	0	0
No ho coneix	105	0	0	0	0	0	0	0	47	58	0	0	0	0

Absoluts	Total	BARRI DE RESIDÈNCIA												
		Centre	Sanfeliu	Sant Josep	La Torrassa	Collblanc	Santa Eulàlia	Granvia Sud	La Florida	Les Planes	Can Serra	Pubilla Cases	El Gornal	Bellvitge
Base Can Serra	320	0	0	0	0	0	0	0	0	0	320	0	0	0
P16-SS.1. HA SENTIT A PARLAR DEL CAP DE CAN SERRA?														
Sí	284	0	0	0	0	0	0	0	0	0	284	0	0	0
No	36	0	0	0	0	0	0	0	0	0	36	0	0	0
Base Ha sentit a parlar del CAP de la Can Serra	284	0	0	0	0	0	0	0	0	0	284	0	0	0
P16-SS.2. I L'HA UTILITZAT ALGUNA VEGADA EN ELS ÚLTIMS DOS ANYS?														
Sí	226	0	0	0	0	0	0	0	0	0	226	0	0	0
No	58	0	0	0	0	0	0	0	0	0	58	0	0	0
Base Can Serra	320	0	0	0	0	0	0	0	0	0	320	0	0	0
Ho coneix i ho ha utilitzat	226	0	0	0	0	0	0	0	0	0	226	0	0	0
Ho coneix però no ho ha utilitzat	58	0	0	0	0	0	0	0	0	0	58	0	0	0
No ho coneix	36	0	0	0	0	0	0	0	0	0	36	0	0	0
Base Ha utilitzat el CAP de la Can Serra	226	0	0	0	0	0	0	0	0	0	226	0	0	0
P16-SS.3. I COM EL VALORA EN UNA ESCALA DE 0 A 10?														
0	2	0	0	0	0	0	0	0	0	0	2	0	0	0
3	2	0	0	0	0	0	0	0	0	0	2	0	0	0
4	11	0	0	0	0	0	0	0	0	0	11	0	0	0
5	8	0	0	0	0	0	0	0	0	0	8	0	0	0
6	18	0	0	0	0	0	0	0	0	0	18	0	0	0
7	49	0	0	0	0	0	0	0	0	0	49	0	0	0
8	66	0	0	0	0	0	0	0	0	0	66	0	0	0
9	47	0	0	0	0	0	0	0	0	0	47	0	0	0
10	23	0	0	0	0	0	0	0	0	0	23	0	0	0
Mitjana	7,62										7,62			
Desviació	1,70										1,70			
Casos	226	0	0	0	0	0	0	0	0	0	226	0	0	0
Base Can Serra	320	0	0	0	0	0	0	0	0	0	320	0	0	0
Suspès	15	0	0	0	0	0	0	0	0	0	15	0	0	0
Aprovat	211	0	0	0	0	0	0	0	0	0	211	0	0	0
No ho ha utilitzat	58	0	0	0	0	0	0	0	0	0	58	0	0	0
No ho coneix	36	0	0	0	0	0	0	0	0	0	36	0	0	0
Suspès	15	0	0	0	0	0	0	0	0	0	15	0	0	0
Bé	26	0	0	0	0	0	0	0	0	0	26	0	0	0
Notable	115	0	0	0	0	0	0	0	0	0	115	0	0	0
Excel·lent	70	0	0	0	0	0	0	0	0	0	70	0	0	0
No ho ha utilitzat	58	0	0	0	0	0	0	0	0	0	58	0	0	0
No ho coneix	36	0	0	0	0	0	0	0	0	0	36	0	0	0

Absoluts	Total	BARRI DE RESIDÈNCIA												
		Centre	Sanfeliu	Sant Josep	La Torrassa	Collblanc	Santa Eulàlia	Granvia Sud	La Florida	Les Planes	Can Serra	Pubilla Cases	El Gornal	Bellvitge
Base Pubilla Cases	320	0	0	0	0	0	0	0	0	0	0	320	0	0
P16-TT.1. HA SENTIT A PARLAR DEL CAP DE LA BÒBILA?														
Sí	284	0	0	0	0	0	0	0	0	0	0	284	0	0
No	36	0	0	0	0	0	0	0	0	0	0	36	0	0
Base Ha sentit a parlar del CAP de La Bòbila	284	0	0	0	0	0	0	0	0	0	0	284	0	0
P16-TT.2. I L'HA UTILITZAT ALGUNA VEGADA EN ELS ÚLTIMS DOS ANYS?														
Sí	226	0	0	0	0	0	0	0	0	0	0	226	0	0
No	58	0	0	0	0	0	0	0	0	0	0	58	0	0
Base Pubilla Cases	320	0	0	0	0	0	0	0	0	0	0	320	0	0
Ho coneix i ho ha utilitzat	226	0	0	0	0	0	0	0	0	0	0	226	0	0
Ho coneix però no ho ha utilitzat	58	0	0	0	0	0	0	0	0	0	0	58	0	0
No ho coneix	36	0	0	0	0	0	0	0	0	0	0	36	0	0
Base Ha utilitzat el CAP de La Bòbila	226	0	0	0	0	0	0	0	0	0	0	226	0	0
P16-TT.3. I COM EL VALORA EN UNA ESCALA DE 0 A 10?														
0	5	0	0	0	0	0	0	0	0	0	0	5	0	0
1	1	0	0	0	0	0	0	0	0	0	0	1	0	0
2	6	0	0	0	0	0	0	0	0	0	0	6	0	0
3	13	0	0	0	0	0	0	0	0	0	0	13	0	0
4	11	0	0	0	0	0	0	0	0	0	0	11	0	0
5	25	0	0	0	0	0	0	0	0	0	0	25	0	0
6	30	0	0	0	0	0	0	0	0	0	0	30	0	0
7	30	0	0	0	0	0	0	0	0	0	0	30	0	0
8	56	0	0	0	0	0	0	0	0	0	0	56	0	0
9	19	0	0	0	0	0	0	0	0	0	0	19	0	0
10	29	0	0	0	0	0	0	0	0	0	0	29	0	0
No sap	1	0	0	0	0	0	0	0	0	0	0	1	0	0
Mitjana	6,76											6,76		
Desviació	2,36											2,36		
Casos	225	0	0	0	0	0	0	0	0	0	0	225	0	0
Base Pubilla Cases	320	0	0	0	0	0	0	0	0	0	0	320	0	0
Suspès	36	0	0	0	0	0	0	0	0	0	0	36	0	0
Aprovat	189	0	0	0	0	0	0	0	0	0	0	189	0	0
NS/NC	1	0	0	0	0	0	0	0	0	0	0	1	0	0
No ho ha utilitzat	58	0	0	0	0	0	0	0	0	0	0	58	0	0
No ho coneix	36	0	0	0	0	0	0	0	0	0	0	36	0	0
Suspès	36	0	0	0	0	0	0	0	0	0	0	36	0	0
Bé	55	0	0	0	0	0	0	0	0	0	0	55	0	0
Notable	86	0	0	0	0	0	0	0	0	0	0	86	0	0
Excel·lent	48	0	0	0	0	0	0	0	0	0	0	48	0	0
NS/NC	1	0	0	0	0	0	0	0	0	0	0	1	0	0
No ho ha utilitzat	58	0	0	0	0	0	0	0	0	0	0	58	0	0
No ho coneix	36	0	0	0	0	0	0	0	0	0	0	36	0	0

Absoluts	Total	BARRI DE RESIDÈNCIA											
		Centre	Sanfeliu	Sant Josep	La Torrassa	Collblanc	Santa Eulàlia	Granvia Sud	La Florida	Les Planes	Can Serra	Pubilla Cases	El Gornal
Base Santa Eulàlia	322	0	0	0	0	0	322	0	0	0	0	0	0
P16-ZZ.1. HA SENTIT A PARLAR DEL CASAL MUNICIPAL PER LA GENT GRAN PROVENÇANA?													
Sí	231	0	0	0	0	0	231	0	0	0	0	0	0
No	91	0	0	0	0	0	91	0	0	0	0	0	0
Base Ha sentit a parlar del casal municipal per la gent gran Provençana	231	0	0	0	0	0	231	0	0	0	0	0	0
P16-ZZ.2. I L'HA UTILITZAT ALGUNA VEGADA EN ELS ÚLTIMS DOS ANYS?													
Sí	35	0	0	0	0	0	35	0	0	0	0	0	0
No	196	0	0	0	0	0	196	0	0	0	0	0	0
Base Santa Eulàlia	322	0	0	0	0	0	322	0	0	0	0	0	0
Ho coneix i ho ha utilitzat	35	0	0	0	0	0	35	0	0	0	0	0	0
Ho coneix però no ho ha utilitzat	196	0	0	0	0	0	196	0	0	0	0	0	0
No ho coneix	91	0	0	0	0	0	91	0	0	0	0	0	0
Base Ha utilitzat el casal municipal per la gent gran Provençana	35	0	0	0	0	0	35	0	0	0	0	0	0
P16-ZZ.3. I COM EL VALORA EN UNA ESCALA DE 0 A10?													
5	2	0	0	0	0	0	2	0	0	0	0	0	0
6	1	0	0	0	0	0	1	0	0	0	0	0	0
7	5	0	0	0	0	0	5	0	0	0	0	0	0
8	7	0	0	0	0	0	7	0	0	0	0	0	0
9	7	0	0	0	0	0	7	0	0	0	0	0	0
10	10	0	0	0	0	0	10	0	0	0	0	0	0
No sap	3	0	0	0	0	0	3	0	0	0	0	0	0
Mitjana	8,44						8,44						
Desviació	1,48						1,48						
Casos	32	0	0	0	0	0	32	0	0	0	0	0	0
Base Santa Eulàlia	322	0	0	0	0	0	322	0	0	0	0	0	0
Aprovat	32	0	0	0	0	0	32	0	0	0	0	0	0
NS/NC	3	0	0	0	0	0	3	0	0	0	0	0	0
No ho ha utilitzat	196	0	0	0	0	0	196	0	0	0	0	0	0
No ho coneix	91	0	0	0	0	0	91	0	0	0	0	0	0
Bé	3	0	0	0	0	0	3	0	0	0	0	0	0
Notable	12	0	0	0	0	0	12	0	0	0	0	0	0
Excel·lent	17	0	0	0	0	0	17	0	0	0	0	0	0
NS/NC	3	0	0	0	0	0	3	0	0	0	0	0	0
No ho ha utilitzat	196	0	0	0	0	0	196	0	0	0	0	0	0
No ho coneix	91	0	0	0	0	0	91	0	0	0	0	0	0

Absoluts	Total	BARRI DE RESIDÈNCIA												
		Centre	Sanfeliu	Sant Josep	La Torrassa	Collblanc	Santa Eulàlia	Granvia Sud	La Florida	Les Planes	Can Serra	Pubilla Cases	El Gornal	Bellvitge
Base Can Serra	320	0	0	0	0	0	0	0	0	0	320	0	0	0
P16-AAA.1. HA SENTIT A PARLAR DEL CASAL MUNICIPAL PER LA GENT GRAN DE CAN SERRA?														
Sí	257	0	0	0	0	0	0	0	0	0	257	0	0	0
No	63	0	0	0	0	0	0	0	0	0	63	0	0	0
Base Ha sentit a parlar del casal municipal per la gent gran de Can Serra	257	0	0	0	0	0	0	0	0	0	257	0	0	0
P16-AAA.2. I L'HA UTILITZAT ALGUNA VEGADA EN ELS ÚLTIMS DOS ANYS?														
Sí	48	0	0	0	0	0	0	0	0	0	48	0	0	0
No	209	0	0	0	0	0	0	0	0	0	209	0	0	0
Base Can Serra	320	0	0	0	0	0	0	0	0	0	320	0	0	0
Ho coneix i ho ha utilitzat	48	0	0	0	0	0	0	0	0	0	48	0	0	0
Ho coneix però no ho ha utilitzat	209	0	0	0	0	0	0	0	0	0	209	0	0	0
No ho coneix	63	0	0	0	0	0	0	0	0	0	63	0	0	0
Base Ha utilitzat el casal municipal per la gent gran de Can Serra	48	0	0	0	0	0	0	0	0	0	48	0	0	0
P16-AAA.3. I COM EL VALORA EN UNA ESCALA DE 0 A10?														
0	1	0	0	0	0	0	0	0	0	0	1	0	0	0
4	2	0	0	0	0	0	0	0	0	0	2	0	0	0
5	1	0	0	0	0	0	0	0	0	0	1	0	0	0
6	3	0	0	0	0	0	0	0	0	0	3	0	0	0
7	8	0	0	0	0	0	0	0	0	0	8	0	0	0
8	14	0	0	0	0	0	0	0	0	0	14	0	0	0
9	5	0	0	0	0	0	0	0	0	0	5	0	0	0
10	14	0	0	0	0	0	0	0	0	0	14	0	0	0
Mitjana	8,00										8,00			
Desviació	1,99										1,99			
Casos	48	0	0	0	0	0	0	0	0	0	48	0	0	0
Base Can Serra	320	0	0	0	0	0	0	0	0	0	320	0	0	0
Suspès	3	0	0	0	0	0	0	0	0	0	3	0	0	0
Aprovat	45	0	0	0	0	0	0	0	0	0	45	0	0	0
No ho ha utilitzat	209	0	0	0	0	0	0	0	0	0	209	0	0	0
No ho coneix	63	0	0	0	0	0	0	0	0	0	63	0	0	0
Suspès	3	0	0	0	0	0	0	0	0	0	3	0	0	0
Bé	4	0	0	0	0	0	0	0	0	0	4	0	0	0
Notable	22	0	0	0	0	0	0	0	0	0	22	0	0	0
Excel·lent	19	0	0	0	0	0	0	0	0	0	19	0	0	0
No ho ha utilitzat	209	0	0	0	0	0	0	0	0	0	209	0	0	0
No ho coneix	63	0	0	0	0	0	0	0	0	0	63	0	0	0

Absoluts	Total	BARRI DE RESIDÈNCIA												
		Centre	Sanfeliu	Sant Josep	La Torrassa	Collblanc	Santa Eulàlia	Granvia Sud	La Florida	Les Planes	Can Serra	Pubilla Cases	El Gornal	Bellvitge
Base Pubilla Cases	320	0	0	0	0	0	0	0	0	0	0	320	0	0
P16-BBB.1. HA SENTIT A PARLAR DEL CASAL MUNICIPAL PER LA GENT GRAN DE PUBILLA CASES?														
Sí	220	0	0	0	0	0	0	0	0	0	0	220	0	0
No	100	0	0	0	0	0	0	0	0	0	0	100	0	0
Base Ha sentit a parlar del casal municipal per la gent gran de Pubilla Cases	220	0	0	0	0	0	0	0	0	0	0	220	0	0
P16-BBB.2. I L'HA UTILITZAT ALGUNA VEGADA EN ELS ÚLTIMS DOS ANYS?														
Sí	24	0	0	0	0	0	0	0	0	0	0	24	0	0
No	196	0	0	0	0	0	0	0	0	0	0	196	0	0
Base Pubilla Cases	320	0	0	0	0	0	0	0	0	0	0	320	0	0
Ho coneix i ho ha utilitzat	24	0	0	0	0	0	0	0	0	0	0	24	0	0
Ho coneix però no ho ha utilitzat	196	0	0	0	0	0	0	0	0	0	0	196	0	0
No ho coneix	100	0	0	0	0	0	0	0	0	0	0	100	0	0
Base Ha utilitzat el casal municipal per la gent gran de Pubilla Cases	24	0	0	0	0	0	0	0	0	0	0	24	0	0
P16-BBB.3. I COM EL VALORA EN UNA ESCALA DE 0 A10?														
3	1	0	0	0	0	0	0	0	0	0	0	1	0	0
5	2	0	0	0	0	0	0	0	0	0	0	2	0	0
6	1	0	0	0	0	0	0	0	0	0	0	1	0	0
7	5	0	0	0	0	0	0	0	0	0	0	5	0	0
8	9	0	0	0	0	0	0	0	0	0	0	9	0	0
9	2	0	0	0	0	0	0	0	0	0	0	2	0	0
10	4	0	0	0	0	0	0	0	0	0	0	4	0	0
Mitjana	7,67											7,67		
Desviació	1,71											1,71		
Casos	24	0	0	0	0	0	0	0	0	0	0	24	0	0
Base Pubilla Cases	320	0	0	0	0	0	0	0	0	0	0	320	0	0
Suspès	1	0	0	0	0	0	0	0	0	0	0	1	0	0
Aprovat	23	0	0	0	0	0	0	0	0	0	0	23	0	0
No ho ha utilitzat	196	0	0	0	0	0	0	0	0	0	0	196	0	0
No ho coneix	100	0	0	0	0	0	0	0	0	0	0	100	0	0
Suspès	1	0	0	0	0	0	0	0	0	0	0	1	0	0
Bé	3	0	0	0	0	0	0	0	0	0	0	3	0	0
Notable	14	0	0	0	0	0	0	0	0	0	0	14	0	0
Excel·lent	6	0	0	0	0	0	0	0	0	0	0	6	0	0
No ho ha utilitzat	196	0	0	0	0	0	0	0	0	0	0	196	0	0
No ho coneix	100	0	0	0	0	0	0	0	0	0	0	100	0	0

Absoluts	Total	BARRI DE RESIDÈNCIA												
		Centre	Sanfeliu	Sant Josep	La Torrassa	Collblanc	Santa Eulàlia	Granvia Sud	La Florida	Les Planes	Can Serra	Pubilla Cases	El Gornal	Bellvitge
Base Total	3906	321	251	320	320	321	322	200	320	321	320	320	250	320
P18. L'AJUNTAMENT ESTÀ IMPULSANT UN PROCÉS PARTICIPATIU ANOMENAT "L'H ON DELS BARRIS" PER CONÈIXER L'OPINIÓ DE CIUTADANS I COMUNITATS DE VEÏNS. N'HA SENTIT A PARLAR O HA VIST ALGUNA INFORMACIÓ?														
Sí	827	75	39	>108	69	60	>87	33	69	<47	55	<44	42	>99
No	3078	246	212	<212	251	261	234	167	251	274	265	276	208	<221
No contesta	1	0	0	0	0	0	>1	0	0	0	0	0	0	0
P19. VOSTÈ CREU QUE ÉS MOLT, BASTANT, POC O GENS IMPORTANT QUE L'AJUNTAMENT POSI EN MARXA PROCESSOS PARTICIPATIUS?														
Molt important	2013	173	<107	178	172	172	186	99	149	165	163	165	124	160
Bastant important	1524	114	115	122	113	124	111	90	132	117	129	122	101	134
Poc important	193	19	15	9	22	14	16	6	23	15	12	17	14	11
Gens important	70	5	7	3	3	4	5	3	8	>12	7	5	4	4
No sap	88	7	7	5	7	5	3	2	8	10	8	10	7	9
No contesta	18	3	0	3	3	2	1	0	0	2	1	1	0	2
Molt + bastant important	3537	287	222	300	285	296	297	189	281	282	292	287	225	294
Poc + gens important	263	24	22	<12	25	18	21	9	>31	27	19	22	18	15
NS/NC	106	10	7	8	10	7	4	2	8	12	9	11	7	11
P20. CONEIX O HA SENTIT PARLAT QUE L'AJUNTAMENT FARÀ UN PROCÉS PARTICIPATIU PERQUÈ ELS VEÏNS DECIDEIXIN COM SERÀ EL PARC MÉS GRAN QUE TINDRÀ L'HOSPITALET?														
Sí	508	42	24	>57	47	38	54	31	<28	43	<23	31	27	>63
No	3398	279	227	263	273	283	268	169	292	278	297	289	223	257
P21. I TROBA POSITIU QUE FACI AQUEST PROCÉS PARTICIPATIU?														
Sí	3614	306	238	306	292	302	299	193	288	282	294	287	230	297
No	196	<7	9	10	22	13	18	<3	23	>24	14	23	16	14
No sap	88	7	4	4	5	6	3	4	8	>15	12	8	4	8
No contesta	8	1	0	0	1	0	2	0	1	0	0	2	0	1
P22. A L'HOSPITALET HI HA MOLTES ASSOCIACIONS I ENTITATS. EM PODRIA DIR SI VOSTÈ PERTANY A ALGUNA ENTITAT O ASSOCIACIÓ DE LES QUE HI HA A LA CIUTAT?														
Sí	613	>65	48	58	39	<36	49	>51	<32	<35	63	<32	40	>65
No	3291	256	203	262	281	285	273	149	288	286	256	287	210	255
No contesta	2	0	0	0	0	0	0	0	0	0	>1	>1	0	0

Absoluts	Total	BARRI DE RESIDÈNCIA												
		Centre	Sanfeliu	Sant Josep	La Torrassa	Collblanc	Santa Eulàlia	Granvia Sud	La Florida	Les Planes	Can Serra	Pubilla Cases	El Gornal	Bellvitge
Base Total	3906	321	251	320	320	321	322	200	320	321	320	320	250	320
P23. DE LES SEGÜENTS OPCIONS IDEOLÒGIQUES QUE LI CITARÉ A CONTINUACIÓ, DE QUINA SE SENT MÉS PROPER?														
Esquerra	1534	141	97	144	146	132	140	>101	113	<94	117	121	<62	126
Centre esquerra	393	>46	<13	40	27	34	>44	19	40	23	23	28	23	33
Centre	292	27	24	27	22	29	23	11	27	19	26	19	18	20
Centre dreta	113	8	5	8	7	11	9	7	5	12	9	9	6	>17
Dreta	196	10	15	11	18	13	<8	15	19	18	17	18	18	16
Apolític	377	27	>51	<17	27	31	23	>32	<19	26	28	30	>40	26
No sap	635	<25	31	<34	45	39	44	<9	65	>105	61	52	>68	57
No contesta	366	37	15	39	28	32	31	<6	32	24	39	>43	15	25
Mitjana	1,83	1,71	1,88	1,70	1,75	1,81	1,67	1,80	1,91	2,02	1,89	1,85	2,17	1,89
Desviació	1,25	1,08	1,34	1,11	1,25	1,20	1,05	1,33	1,27	1,40	1,31	1,31	1,44	1,30
Casos	2528	232	154	230	220	219	224	153	204	166	192	195	127	212
P24. I VOSTÈ SE SENT..														
Únicament espanyol	617	<30	48	<34	41	<33	<34	22	52	>85	64	>67	>61	46
Més espanyol que català	274	<12	19	19	18	14	20	12	27	31	>33	23	16	30
Tan espanyol com català	1857	145	>141	156	136	143	154	82	158	138	168	138	128	170
Més català que espanyol	484	>58	22	48	>60	>56	46	>47	28	<21	<21	30	<16	31
Únicament català	332	>53	<6	>38	37	>47	>38	>28	<14	<12	<10	22	<12	<15
Ni espanyol ni català	176	12	12	8	14	16	14	6	19	17	15	>27	9	7
No sap	66	5	<0	7	6	5	4	2	8	>10	4	5	5	5
No contesta	100	6	3	10	8	7	12	1	>14	7	5	8	3	>16
Mitjana	2,90	3,31	2,66	3,13	3,12	3,24	3,12	3,25	2,73	2,46	2,59	2,70	2,58	2,79
Desviació	1,13	1,12	0,99	1,09	1,15	1,13	1,10	1,14	1,04	1,11	1,01	1,17	1,10	1,00
Casos	3564	298	236	295	292	293	292	191	279	287	296	280	233	292
P25. EM PODRIA DIR A QUIN PARTIT VA VOTAR A LES DARRERES ELECCIONS MUNICIPALS DE 2015?														
PP	152	<5	9	14	13	8	9	7	18	8	15	13	>20	13
C's	230	14	20	22	<8	19	23	7	23	13	27	21	11	22
CiU (PDeCAT)	92	>19	3	8	5	>17	8	7	5	3	4	6	6	<1
ERC	246	>31	11	>32	25	>32	>31	>26	<9	<5	<9	16	8	<11
PSC (PSOE)	836	58	68	68	56	58	68	37	62	81	70	65	58	>87
Canviem L'Hospitalet: ICV-EUiA(IU) + Pirates	94	>18	2	13	5	6	9	1	6	7	11	8	4	4
CUP	58	8	1	6	>10	4	9	4	2	2	1	3	0	8
Guanyem L'Hospitalet	54	7	>9	2	2	3	3	>14	5	2	<0	2	4	1
Altres	280	23	10	29	26	23	21	<5	27	19	28	21	17	31
En blanc	64	5	4	4	4	5	5	2	4	>11	2	6	4	8
Nul	8	0	0	0	2	0	1	0	0	0	1	0	0	>4
No va votar	947	<52	71	<47	92	68	<56	56	84	>113	92	88	>77	<51
No sap / no recorda	332	24	18	28	28	35	32	18	30	21	22	23	23	30
No contesta	513	>57	25	47	44	43	47	<16	45	36	38	48	<18	49

Absoluts	Total	BARRI DE RESIDÈNCIA												
		Centre	Sanfeliu	Sant Josep	La Torrassa	Collblanc	Santa Eulàlia	Granvia Sud	La Florida	Les Planes	Can Serra	Pubilla Cases	El Gornal	Bellvitge
Base Total	3906	321	251	320	320	321	322	200	320	321	320	320	250	320
I0. QUANT DE TEMPS PORTA VOSTÈ VIVINT A L'HOSPITALET?														
Entre 1 i 5 anys	244	12	19	<9	>37	24	14	>25	22	24	16	>29	8	<5
Entre 6 i 10 anys	264	<7	12	<12	23	>34	30	18	30	28	25	23	12	<10
Entre 11 i 20 anys	472	<26	29	29	49	46	36	>48	32	>62	29	48	<16	<22
Entre 21 i 40 anys	588	53	>57	49	48	42	57	28	42	<26	52	<26	>59	49
Més de 40 anys	1027	74	67	98	<51	<56	74	40	89	88	>119	78	68	>125
Tota la vida	1311	>149	67	123	112	119	111	<41	105	93	<79	116	87	109
I1. BARRI														
Centre	321	>321	<0	<0	<0	<0	<0	<0	<0	<0	<0	<0	<0	<0
Sanfeliu	251	<0	>251	<0	<0	<0	<0	<0	<0	<0	<0	<0	<0	<0
Sant Josep	320	<0	<0	>320	<0	<0	<0	<0	<0	<0	<0	<0	<0	<0
La Torrassa	320	<0	<0	<0	>320	<0	<0	<0	<0	<0	<0	<0	<0	<0
Collblanc	321	<0	<0	<0	<0	>321	<0	<0	<0	<0	<0	<0	<0	<0
Santa Eulàlia	322	<0	<0	<0	<0	<0	>322	<0	<0	<0	<0	<0	<0	<0
Granvia Sud	200	<0	<0	<0	<0	<0	<0	>200	<0	<0	<0	<0	<0	<0
La Florida	320	<0	<0	<0	<0	<0	<0	<0	>320	<0	<0	<0	<0	<0
Les Planes	321	<0	<0	<0	<0	<0	<0	<0	<0	>321	<0	<0	<0	<0
Can Serra	320	<0	<0	<0	<0	<0	<0	<0	<0	<0	>320	<0	<0	<0
Pubilla Cases	320	<0	<0	<0	<0	<0	<0	<0	<0	<0	<0	>320	<0	<0
El Gornal	250	<0	<0	<0	<0	<0	<0	<0	<0	<0	<0	<0	>250	<0
Bellvitge	320	<0	<0	<0	<0	<0	<0	<0	<0	<0	<0	<0	<0	>320
I2. QUANTS ANYS FA QUE VIU AL SEU BARRI?														
Menys d'un any	14	0	0	0	1	0	0	2	2	>4	0	3	2	0
Entre 1 i 5 anys	382	23	29	<18	42	35	21	>35	33	>49	25	40	20	<12
Entre 6 i 10 anys	357	25	14	30	30	>49	36	21	31	24	35	29	18	<15
Entre 11 i 20 anys	666	59	46	64	60	57	55	>53	47	59	56	48	37	<25
Entre 21 i 40 anys	789	67	>66	>81	58	52	75	32	53	<34	65	<36	>103	67
Més de 40 anys	836	57	47	70	<49	<46	60	35	72	81	>98	74	<28	>119
Tota la vida	857	>89	49	57	80	82	75	<22	81	69	<40	>89	42	82
No sap	4	1	0	0	0	0	0	0	1	1	1	0	0	0
No contesta	1	0	0	0	0	0	0	0	0	0	0	>1	0	0
I3. SEXE														
Home	1868	149	123	153	152	151	153	96	153	157	150	152	122	157
Dona	2038	172	128	167	168	170	169	104	167	164	170	168	128	163
I4. EDAT														
De 18 a 24 anys	327	23	19	25	30	28	26	15	31	33	22	30	21	24
De 25 a 34 anys	599	45	33	44	61	60	51	31	54	57	39	55	34	<35
De 35 a 49 anys	1160	93	70	92	100	99	101	62	95	94	83	102	78	91
De 50 a 64 anys	836	78	57	75	64	65	73	44	64	69	65	63	56	63
De 65 anys i més	984	82	72	84	65	69	71	48	76	68	>111	70	61	>107
I5. EM POT DIR QUINA ÉS LA SEVA NACIONALITAT?														
Espanyola	3491	315	232	310	266	281	302	166	269	<245	283	274	236	312
Espanyola + una altra	161	<1	10	<2	18	14	12	13	19	>37	15	13	5	<2
Estrangera	254	<5	9	<8	>36	26	<8	>21	>32	>39	22	>33	9	<6

Absoluts	Total	BARRI DE RESIDÈNCIA												
		Centre	Sanfeliu	Sant Josep	La Torrassa	Collblanc	Santa Eulàlia	Granvia Sud	La Florida	Les Planes	Can Serra	Pubilla Cases	El Gornal	Bellvitge
Base Total	3906	321	251	320	320	321	322	200	320	321	320	320	250	320
P26. ON HA NASCUT VOSTÈ? ON VIVIEN ELS SEUS PARES QUAN VA NÈIXER?														
A L'Hospitalet	1463	>162	76	139	128	133	118	<45	115	102	<96	129	101	119
A la ciutat de Barcelona	580	51	31	44	51	>65	>71	>78	<20	<21	<33	41	35	39
A un altre municipi de Catalunya	191	20	19	23	17	14	18	10	<7	<6	16	10	12	19
A una altra comunitat autònoma	1149	<72	>100	95	<57	<58	87	<32	>114	96	>135	87	86	>130
A l'estranger	520	<16	25	<19	>67	51	<27	35	>64	>95	40	53	<16	<12
No contesta	3	0	0	0	0	0	1	0	0	1	0	0	0	1
P27. I ELS SEUS PARES ON HAN NASCUT?														
Tots dos a Catalunya	618	>79	29	59	>66	>65	>73	>49	<32	<30	<22	38	35	41
Els dos fora de Catalunya	2695	<178	193	209	204	193	199	116	>250	>259	>259	230	170	235
Un a Catalunya i l'altre fora	582	>62	29	52	50	60	49	35	38	<31	39	51	45	41
No contesta	11	2	0	0	0	>3	1	0	0	1	0	1	0	>3
P28. PODRIA DIR-ME EN QUINA LLENGUA S'EXPRESSA VOSTÈ HABITUALMENT?														
Català	632	>111	<25	57	>78	>83	>84	>60	<20	<14	<20	<32	<13	<35
Castellà	2954	<174	>219	223	212	<198	<210	<109	>281	>293	>288	267	>221	259
Ambdues per igual	297	>35	<7	>38	28	>37	28	>27	18	<13	<10	17	15	24
Altres	19	1	0	1	2	3	0	>3	1	1	2	3	1	1
No contesta	4	0	0	1	0	0	0	1	0	0	0	1	0	1
P29. EM PODRIA DIR QUIN ÉS EL SEU NIVELL D'ESTUDIS REGLATS ACABAT?														
Sense estudis acabats	266	14	24	21	<12	13	<12	<4	22	>35	>35	15	>35	24
Obligatori	1376	94	>110	100	110	<90	<77	56	115	131	>139	120	>116	118
Postobligatori	1512	112	80	129	125	130	143	>97	135	123	<97	143	<74	124
Universitaris	743	>100	37	70	72	>87	>90	43	47	<31	48	<41	<25	52
No contesta	9	1	0	0	1	1	0	0	1	1	1	1	0	2
Baix	1642	<108	>134	121	122	<103	<89	<60	137	>166	>174	135	>151	142
Mitjà	1512	112	80	129	125	130	143	>97	135	123	<97	143	<74	124
Alt	743	>100	37	70	72	>87	>90	43	47	<31	48	<41	<25	52
No contesta	9	1	0	0	1	1	0	0	1	1	1	1	0	2
P30. QUINA ÉS LA SEVA ACTIVITAT PRINCIPAL?														
Treballador per compte propi (autònom o empresari)	237	18	16	19	20	19	18	>19	13	22	23	22	12	16
Treballador per compte d'altri	1692	152	91	145	141	151	157	85	139	130	120	150	94	137
Aturat	404	22	23	22	39	42	24	21	38	>54	24	27	>40	28
Jubilat o pensionista	1057	87	>85	85	71	70	80	53	77	81	>114	72	76	>106
Tasques de la llar (no remunerades)	278	18	26	23	25	19	18	11	27	23	25	26	17	20
Estudiant	232	23	10	26	23	19	24	11	26	11	13	23	11	12
No contesta	6	1	0	0	1	1	1	0	0	0	1	0	0	1
P31. QUANTES PERSONES VIUEN A CASA SEVA?														
Una	403	24	30	32	39	29	28	21	32	39	42	31	23	33
Dues	1256	115	83	102	97	94	104	59	99	<83	117	113	75	115
Tres	1046	83	59	94	80	92	87	51	95	90	81	82	72	80
Quatre	866	79	55	70	75	73	86	49	64	72	56	63	55	69
Cinc	243	13	20	17	20	25	15	16	25	21	19	21	17	14
Més de cinc	69	3	4	4	8	6	<1	4	2	>13	4	7	8	5
No contesta	23	4	0	1	1	2	1	0	3	3	1	3	0	4
Mitjana	2,88	2,85	2,86	2,84	2,92	2,98	2,88	2,96	2,87	2,99	2,71	2,87	3,00	2,78
Desviació	1,21	1,08	1,21	1,12	1,36	1,23	1,08	1,23	1,17	1,34	1,18	1,28	1,30	1,14
Casos	3883	317	251	319	319	319	321	200	317	318	319	317	250	316

Absoluts	Total	BARRI DE RESIDÈNCIA												
		Centre	Sanfeliu	Sant Josep	La Torrassa	Collblanc	Santa Eulàlia	Granvia Sud	La Florida	Les Planes	Can Serra	Pubilla Cases	El Gornal	Bellvitge
Base Total	3906	321	251	320	320	321	322	200	320	321	320	320	250	320
P32- DIGUI'M, SI US PLAU, SI A CASA SEVA TENEN:														
P32-A. GOS O GOSSOS														
Sí	879	<55	71	61	65	59	57	50	71	80	79	77	>92	62
No	3019	266	180	257	255	262	265	150	248	241	240	242	<157	256
No contesta	8	0	0	2	0	0	0	0	1	0	1	1	1	2
P32.B. ORDINADOR DE SOBRETAULA, PORTÀTIL O TAULETA														
Sí	3131	266	189	270	274	264	283	176	250	250	240	241	173	255
No	755	52	61	48	<45	57	<38	<23	67	70	>78	77	>76	63
No contesta	20	3	1	2	1	0	1	1	3	1	2	2	1	2
Base Entrevista presencial	1491	77	182	70	81	79	61	169	93	172	173	87	206	41
P32.C. LÍNIA DE TELÈFON FIX														
Sí	1207	68	162	60	57	64	49	146	69	122	144	64	165	37
No	281	9	<20	9	>24	15	11	23	24	>50	29	23	40	4
No contesta	3	0	0	>1	0	0	>1	0	0	0	0	0	1	0
Base Total	3906	321	251	320	320	321	322	200	320	321	320	320	250	320
P32.D. CONNEXIÓ A INTERNET														
Sí	3216	270	201	273	282	278	286	173	261	241	241	263	180	267
No	678	49	50	44	<38	43	<36	27	57	>80	>77	56	>69	52
No contesta	12	2	0	>3	0	0	0	0	2	0	2	1	1	1
P32.E. ASSECADORA														
Sí	951	>96	71	83	70	89	92	62	67	68	<60	<57	53	83
No	2943	224	180	235	250	231	230	138	251	253	259	262	196	234
No contesta	12	1	0	2	0	1	0	0	2	0	1	1	1	>3
P32.F. RENTAPLATS														
Sí	1882	>201	118	>179	<126	149	>206	>120	143	<94	154	<120	108	164
No	2010	<119	132	140	>193	172	<116	<80	174	>227	165	>198	141	153
No contesta	14	1	1	1	1	0	0	0	3	0	1	2	1	3
P32.G. MÚTUA MÈDICA PRIVADA														
Sí	1190	>154	61	95	104	111	>130	>82	<76	<77	<76	80	<52	92
No	2684	<163	189	223	213	206	<188	117	241	243	242	239	195	225
No sap	13	2	0	0	1	1	3	0	2	0	1	1	2	0
No contesta	19	2	1	2	2	3	1	1	1	1	1	0	1	3
P32.H. SEGONA RESIDÈNCIA														
Sí	924	86	58	80	64	63	80	46	71	73	89	66	<38	>110
No	2960	232	192	238	255	257	241	154	247	248	229	250	209	<208
No contesta	22	3	1	2	1	1	1	0	2	0	2	4	3	2
P32.I. COTXE PARTICULAR														
Sí	2668	240	177	247	<186	215	>257	149	201	<171	222	202	156	245
No	1223	<79	74	<71	>134	106	<65	51	118	>150	95	116	93	<71
No contesta	15	2	0	2	0	0	0	0	1	0	3	2	1	>4

Absoluts	Total	BARRI DE RESIDÈNCIA												
		Centre	Sanfeliu	Sant Josep	La Torrassa	Collblanc	Santa Eulàlia	Granvia Sud	La Florida	Les Planes	Can Serra	Pubilla Cases	El Gornal	Bellvitge
Base Total	3906	321	251	320	320	321	322	200	320	321	320	320	250	320
P33. EM PODRIA DIR A QUINA CLASSE SOCIAL CREU QUE PERTANY VOSTÈ?														
Classe alta	7	0	0	0	0	0	0	1	0	>4	1	0	1	0
Classe mitjana-alta	121	13	5	12	9	4	15	>13	9	13	7	6	6	9
Classe mitjana-mitjana	1851	176	114	159	145	175	167	101	141	<124	148	139	110	152
Classe mitjana-baixa	1324	95	83	111	117	97	101	61	110	114	>129	120	80	106
Classe baixa	461	27	>44	<25	38	33	28	22	45	>55	<24	38	>48	34
No sap	76	6	4	7	6	4	8	<0	8	7	6	11	1	8
No contesta	66	4	1	6	5	8	3	2	7	4	5	6	4	>11
P34. SUMANT ELS INGRESSOS NETS MENSUALS DE TOTS ELS MEMBRES DE LA SEVA LLAR, APROXIMADAMENT QUINS SÓN ELS INGRESSOS FAMILIARS NETS QUE ENTREN CADA MES A CASA SEVA?														
Fins a 1.000 €	714	<37	47	<36	64	51	<36	26	59	>104	73	55	>80	46
De 1.001 € a 2.000 €	1190	<77	93	89	91	100	82	72	97	103	96	116	74	100
De 2.001 € a 3.000 €	672	62	51	55	50	53	69	44	51	<38	49	45	34	>71
De 3.001 € a 4.000 €	245	>32	16	>30	21	22	26	>26	<9	12	<11	15	11	14
De 4.001 € a 5.000 €	71	>17	3	5	3	>12	9	6	4	5	<0	<1	2	4
Més de 5.000 €	51	7	3	6	2	5	>13	>8	3	2	<0	<0	1	1
No sap	264	18	<8	19	>33	24	23	<4	28	20	22	27	18	20
No contesta	699	71	<30	>80	56	54	64	<14	69	<37	69	61	<30	64
Mitjana	1818,18	2240,09	1789,67	2050,23	1722,51	1940,74	2213,19	2173,63	1678,92	1467,42	1523,14	1622,84	1470,30	1811,86
Desviació	1073,03	1244,72	995,74	1124,63	1007,37	1155,49	1260,22	1217,90	976,41	969,03	816,52	819,27	937,40	906,96
Casos	2943	232	213	221	231	243	235	182	223	264	229	232	202	236
P35. A DIA D'AVUI, A CASA SEVA PODRIEN FER FRONT A UNA DESPESA IMPREVISTA DE 300€?														
Sí	2590	>247	172	235	205	214	224	145	210	185	214	197	<128	214
No	1121	<63	71	<63	97	95	77	48	93	>125	92	100	>113	84
No sap	104	4	5	13	9	3	12	3	9	8	9	13	6	10
No contesta	91	7	3	9	9	9	9	4	8	3	5	10	3	12
P36. I A CASA SEVA, EN ELS ÚLTIMS DOTZE MESOS, S'HAN ENDARRERIT EN EL PAGAMENT D'ALGUN REBUT DE LLUM, AIGUA, GAS, LLOGUER, HIPOTECA O ALGUN ALTRE TIPUS DE PRÉSTEC?														
Sí	454	<16	35	<19	45	29	30	>35	42	>59	35	32	>54	<23
No	3358	298	211	293	269	282	283	163	270	256	280	276	191	286
No sap	29	2	2	2	1	2	3	0	3	3	0	4	3	4
No contesta	65	5	3	6	5	8	6	2	5	3	5	8	2	7

RECORD DE VOT A LES ELECCIONS MUNICIPALS

Absoluts	Total	RECORD DE VOT MUNICIPALS														
		PP	C's	CIU	ERC	PSC	Canviem L'H	CUP	Guanyem L'H	Altres	En blanc	Nul	No va votar	NS/NR	NC	
Base Total	3906	152	230	92	246	836	94	58	54	280	64	8	947	332	513	
P0. VOSTÈ ESTÀ EMPADRONAT A LA CIUTAT DE L'HOSPITALET?																
Sí	3906	152	230	92	246	836	94	58	54	280	64	8	947	332	513	
P1. EM PODRIA DIR SI VOSTÈ SE SENT MOLT, BASTANT, POC O GENS SATISFET DE VIURE AL SEU BARRI?																
Molt satisfet	1032	>54	55	25	<49	>252	20	15	13	71	14	3	258	86	117	
Bastant satisfet	1749	58	109	41	121	358	50	31	30	112	22	4	427	157	229	
Poc satisfet	780	24	47	17	53	158	18	9	8	>71	>20	1	185	68	101	
Gens satisfet	302	15	18	9	20	61	4	3	3	23	5	0	66	20	>55	
No sap	38	1	1	0	3	5	2	0	0	3	2	0	11	1	9	
No contesta	5	0	0	0	0	2	0	0	0	0	>1	0	0	0	2	
Molt + bastant satisfet	2781	112	164	66	170	610	70	46	43	183	36	7	685	243	346	
Poc + gens satisfet	1082	39	65	26	73	219	22	12	11	94	25	1	251	88	156	
NS/NC	43	1	1	0	3	7	2	0	0	3	>3	0	11	1	>11	
P2. VOSTÈ CONSIDERA QUE EL SEU BARRI ÉS UN BARRI AMB IDENTITAT PRÒPIA DINS L'HOSPITALET?																
Sí	2821	113	160	66	174	633	64	39	40	199	43	6	694	235	355	
No	919	30	63	22	70	<168	24	16	14	73	18	1	205	74	141	
No sap	163	9	6	4	<2	34	6	3	0	8	3	1	48	>23	16	
No contesta	3	0	1	0	0	1	0	0	0	0	0	0	0	0	1	
P3. EN COMPARACIÓ AMB ALTRES BARRIS DE L'HOSPITALET, CREU QUE EL SEU BARRI ÉS UN DELS MILLORS O UN DELS PITJORS?																
Un dels millors	2292	96	154	62	149	496	58	33	36	164	35	5	546	193	<265	
Un dels pitjors	759	28	39	12	46	160	18	12	10	68	>20	2	196	<45	103	
Ni un dels millors ni un dels pitjors	687	21	32	15	37	153	11	9	8	42	5	1	170	>75	108	
No sap	163	7	5	3	14	26	7	4	0	6	4	0	34	18	>35	
No contesta	5	0	0	0	0	1	0	0	0	0	0	0	1	1	2	

Absoluts	Total	RECORD DE VOT MUNICIPALS													
		PP	C's	CIU	ERC	PSC	Canviem L'H	CUP	Guanyem L'H	Altres	En blanc	Nul	No va votar	NS/NR	NC
Base Total	3906	152	230	92	246	836	94	58	54	280	64	8	947	332	513
P4. QUÈ ÉS EL QUE MÉS LI AGRADA DEL SEU BARRI?															
Ben comunicat	186	7	<4	6	>25	49	>9	1	1	13	2	0	<28	18	23
La gent, l'ambient	498	24	24	12	23	111	13	9	12	34	7	1	140	<28	60
Situació geogràfica, prop de Barcelona	123	4	12	5	>14	30	2	1	1	11	2	0	<19	7	15
Transport públic	386	13	27	12	21	73	9	3	5	30	5	2	90	37	59
Parcs i espais verds	298	13	18	2	<9	73	3	6	3	20	9	1	>91	21	29
Té de tot a prop	320	15	20	8	20	65	6	4	3	24	7	1	<58	35	54
Tranquil·litat	506	12	31	9	23	106	13	10	9	27	10	2	>171	36	<47
Comerç: botigues, mercats, centres comercials	222	11	18	7	>24	38	5	2	2	20	0	0	55	13	27
Activitats, festes, locals d'oci	35	0	2	0	4	<2	1	>2	0	>6	1	0	11	1	5
Està net, cuidat	29	1	>5	0	>6	5	0	0	0	1	0	0	5	2	4
És el meu barri, hi porto tota la vida, m'agrada	48	2	3	0	1	14	3	1	1	3	1	0	7	5	7
Seguretat ciutadana	23	0	1	1	0	3	0	0	0	2	0	0	>11	1	4
Equipaments i serveis	66	0	2	0	2	15	3	1	1	7	3	0	23	3	6
Orografia, és pla	15	1	0	1	1	2	0	1	0	0	1	0	3	3	2
Diversitat, multiculturalitat	37	1	3	0	1	6	2	2	1	3	0	0	12	2	4
Amics / familiars viuen al barri	24	1	0	0	0	5	1	1	>2	4	0	0	7	2	1
Cèntric, a prop del centre	27	1	2	0	3	4	1	>3	0	2	0	0	6	1	4
Està millorant: obres, reformes, millores, etc.	35	2	1	2	2	11	0	0	0	0	1	0	7	4	5
No hi ha aglomeracions / No hi ha molts immigrants	33	1	1	1	4	6	0	0	>2	1	0	0	10	3	4
Carrers, places i altres indrets concrets del barri	74	3	6	>5	4	15	0	0	1	2	1	0	14	>16	7
Com un poble: tothom es coneix, identitat pròpia	121	3	8	4	>15	25	6	>5	1	5	2	0	20	11	16
Aparcament	10	0	1	0	0	1	0	0	0	1	0	>1	3	0	3
Urbanisme: carrers amples, espais oberts, etc.	265	>17	16	4	17	>82	9	3	5	25	3	0	<31	24	29
Casc Antic: rambla, ajuntament, etc.	28	0	1	>3	1	7	1	0	0	2	0	0	4	3	6
Avinguda de Carmen Amaya	19	>3	0	1	0	8	1	0	0	0	0	0	4	2	0
Plaça dels Veïns	8	0	0	0	1	2	0	0	>2	1	0	0	2	0	0
Altres	35	0	3	1	2	5	0	0	0	1	0	0	10	>8	5
Tot	51	4	1	2	0	11	0	0	0	2	1	0	12	3	>15
Res	200	7	12	5	14	32	3	2	2	14	5	0	49	14	>41
No sap	178	6	6	1	9	29	3	1	0	19	3	0	43	>29	29
No contesta	6	0	>2	0	0	1	0	0	0	0	0	0	1	0	2
P5. EN ELS ÚLTIMS DOS ANYS, VOSTÈ CREU QUE EL SEU BARRI HA MILLORAT O HA EMPITJORAT?															
Ha millorat	1465	56	<64	40	80	343	34	18	17	105	22	4	>417	117	<148
Ha empitjorat	1398	58	98	34	93	292	31	16	20	117	22	4	<260	130	>223
Continua igual	962	33	66	16	70	189	26	>23	17	57	19	0	247	73	126
No sap	81	5	2	2	3	12	3	1	0	<1	1	0	23	12	16
P6. I, DE CARA AL FUTUR, EN ELS PROPERS DOS ANYS VOSTÈ CREU QUE EL SEU BARRI MILLORARÀ O EMPITJORARÀ?															
Millorarà	1821	59	100	41	117	416	44	23	33	132	24	4	>503	147	<178
Empitjorarà	1135	50	78	20	76	226	21	15	13	92	>29	1	247	90	>177
Continuarà igual	400	21	24	14	23	74	10	>13	5	26	2	0	108	36	44
No sap	544	21	27	17	29	120	19	7	3	30	9	3	<87	59	>113
No contesta	6	1	1	0	1	0	0	0	0	0	0	0	2	0	1

Absoluts	Total	RECORD DE VOT MUNICIPALS														
		PP	C's	CIU	ERC	PSC	Canviem L'H	CUP	Guanyem L'H	Altres	En blanc	Nul	No va votar	NS/NR	NC	
Base Total	3906	152	230	92	246	836	94	58	54	280	64	8	947	332	513	
P7. QUIN DIRIA QUE ÉS L'ESPAI O EL LLOC MÉS EMBLEMÀTIC DEL SEU BARRI?																
Els parcs	13	1	1	0	0	1	0	0	0	0	1	0	4	3	2	
Parc de Can Buxeres	90	3	7	2	5	21	1	1	1	9	1	0	24	5	10	
Parc de la Serp	134	2	8	3	14	27	6	>5	1	>17	2	0	25	8	16	
Parc de les Planes	132	4	8	1	<0	24	3	0	3	9	5	0	>55	7	13	
Parc de la Torrassa	40	1	0	0	3	6	2	1	0	2	0	0	>19	2	4	
Parc de la Marquesa	103	3	4	>8	10	18	1	1	0	7	1	0	26	11	13	
Parc dels Ocellets	57	3	6	0	2	10	1	0	1	8	1	0	16	1	8	
Parc de l'Alhambra	28	0	4	1	1	9	0	0	0	0	0	0	5	3	5	
Parc de Bellvitge	66	1	4	1	3	17	0	>5	0	6	1	>1	16	3	8	
Altres parcs	23	0	0	0	1	8	0	0	0	0	0	0	7	2	5	
Rambla de Just Oliveras	130	7	6	5	12	30	>7	1	2	6	0	0	21	8	25	
Carrer del Xipreret	28	0	0	0	2	4	2	0	>2	2	0	0	7	5	4	
Plaça de l'Ajuntament	116	1	3	>9	>14	16	>7	>7	3	7	3	0	<16	7	>23	
Rambla de la Marina	45	1	2	0	1	14	1	0	0	5	0	0	7	5	9	
Plaça / Passeig dels Cirerers	61	4	7	1	2	13	0	0	>3	4	2	0	17	5	3	
Plaça de les Comunitats	34	2	2	0	0	>13	0	0	>3	1	0	0	9	2	2	
Plaça Espanyola	159	6	5	4	14	31	2	5	2	8	1	1	38	10	>32	
Plaça de l'Escorça	18	2	1	0	3	6	0	1	0	0	0	0	3	0	2	
Plaça de Francesc Macià i Llussà	25	0	2	1	3	4	2	1	1	3	1	0	3	1	3	
Plaça de Pius XII	17	0	2	0	1	4	0	1	0	2	0	>1	4	1	1	
Plaça d'Europa	32	0	3	1	3	10	0	0	1	2	0	0	<1	4	7	
Avinguda del Masnou	42	0	3	1	0	9	>4	0	0	4	2	0	7	5	7	
Carrer de la Primavera	33	3	2	0	2	8	1	0	0	3	0	0	8	2	4	
Plaça de la Llibertat	15	0	1	0	0	3	0	0	1	>5	0	0	4	1	0	
Plaça de la Bòbila	73	5	3	1	3	12	1	0	0	7	2	0	19	7	13	
Plaça de la Carpa	175	6	14	3	8	43	>9	1	0	18	1	0	33	15	24	
Avinguda de Tomás Giménez	18	1	2	0	0	5	1	0	0	0	0	0	5	3	1	
Avinguda de Carmen Amaya	136	>10	5	5	<1	32	1	0	3	13	4	0	41	10	11	
Passeig de Bellvitge	49	2	5	0	2	>18	0	0	0	4	2	0	<5	5	6	
Plaça dels Veïns	105	2	5	2	>20	22	0	1	>10	4	1	0	22	8	8	
Avinguda de Miraflores	16	0	2	0	1	4	0	0	1	1	>2	0	4	0	1	
Plaça de Granada (Parc dels Escacs)	6	1	0	0	0	1	0	0	0	1	0	0	2	0	1	
Plaça d'Eivissa	12	0	1	0	2	>6	0	0	0	2	0	0	1	0	0	
Avinguda de Catalunya	8	0	0	0	0	3	0	0	0	0	0	0	3	2	0	
Carretera de Collblanc	7	0	>3	>1	0	1	0	0	0	0	>1	0	0	1	0	
Avinguda del Carrilet	5	0	0	0	0	1	0	0	0	0	0	0	2	>2	0	
Avinguda de Severo Ochoa	13	0	1	1	0	1	0	1	0	0	0	0	6	0	3	
Carrer de Luarca	8	0	0	0	0	1	1	0	0	2	0	0	2	0	2	
Carrer de Santa Eulàlia	7	0	1	0	>3	1	0	0	0	0	0	0	0	1	1	
Carrer de Pareto	5	0	>2	0	0	1	0	0	0	0	0	0	1	0	1	
Avinguda de Josep Tarradellas i Joan	5	0	0	0	1	2	0	0	0	0	0	0	0	>2	0	
Carrer d'Enric Prat de la Riba	5	1	1	0	1	1	0	0	0	0	0	0	1	0	0	
Carrer de l'Emigrant	7	0	1	0	0	3	0	0	0	0	0	0	2	0	1	
Plaça del Repòs	3	0	0	0	0	0	0	0	0	0	0	0	1	0	>2	
Avinguda de la Granvia de L'Hospitalet	23	>4	1	0	1	4	>3	0	0	1	1	0	2	1	5	
Plaça dels Avis	5	0	0	>1	>2	1	0	0	0	1	0	0	0	0	0	
Plaça de Milagros Consarnau i Sabaté	3	>1	1	0	0	0	0	0	0	1	0	0	0	0	0	
Plaça Provençana	3	>1	0	0	1	1	0	0	0	0	0	0	0	0	0	
Avinguda del Torrent Gornal	3	0	0	0	1	1	0	0	0	0	0	0	1	0	0	
Plaça de la Mare de Déu del Pilar	3	0	0	0	0	1	0	0	0	0	0	0	1	1	0	
Plaça de la Cultura	5	0	>2	0	0	1	0	0	0	0	0	0	1	1	0	
Altres carrers i places	85	4	5	>5	2	16	1	1	1	8	0	0	20	12	10	
Parròquia de Santa Eulàlia de Provençana	28	1	2	0	4	3	2	1	1	2	>2	0	6	0	4	
Parròquia de la Mare de Déu de la Llum	20	>3	2	0	1	3	0	0	0	0	0	0	5	1	5	

Absoluts	Total	RECORD DE VOT MUNICIPALS													
		PP	C's	CIU	ERC	PSC	Canviem L'H	CUP	Guanyem L'H	Altres	En blanc	Nul	No va votar	NS/NR	NC
Base Total	3906	152	230	92	246	836	94	58	54	280	64	8	947	332	513
...															
Ermida de la Mare de Déu de Bellvitge	65	2	6	0	3	16	2	1	0	>11	2	>1	<6	5	10
Parròquia de Santa Eulàlia de Mèrida	5	0	0	>1	0	0	0	0	0	>2	0	0	1	1	0
Altres esglésies	11	0	0	0	1	4	0	0	0	0	>2	0	1	2	1
Ajuntament	20	0	3	1	0	3	0	0	0	2	>2	0	5	2	2
Casino del Centre	4	0	0	0	>2	0	0	0	0	1	0	0	1	0	0
Ciutat de la Justícia	15	0	2	0	1	2	0	0	0	0	0	0	4	>4	2
Blocs Florida	60	3	1	0	1	10	0	1	0	2	0	0	>31	8	3
El pirulo	11	0	0	0	0	0	1	0	0	1	1	>2	2	>3	1
Altres edificis	29	1	0	0	2	5	0	>2	0	>6	0	0	9	1	3
Centre comercial La Farga	69	2	6	1	6	11	3	1	0	>10	0	0	15	6	8
Centre comercial Gran Via 2	71	2	2	4	4	9	1	2	2	3	0	0	>29	7	6
Mercat de Collblanc	153	6	10	4	>23	33	5	3	3	10	2	0	27	13	14
Mercat dels ocellets	5	0	1	0	1	0	0	0	0	1	0	0	1	0	1
Mercat de Santa Eulàlia	47	1	2	2	4	12	1	>4	1	1	0	0	8	>8	3
Mercat de La Florida	54	2	4	2	2	11	2	2	1	5	0	0	10	3	10
Mercat de Can Serra	11	0	1	0	1	1	0	0	0	0	0	0	5	0	3
Merca-2 Bellvitge	11	0	1	0	0	3	0	>1	>1	0	0	0	1	0	>4
Altres mercats	9	0	0	0	2	3	0	>1	0	0	0	0	1	0	2
Bars / restaurants	10	1	1	0	1	2	0	0	0	0	0	0	5	0	0
Discoteques / sales de concerts / locals nocturns	3	>1	0	0	0	1	0	0	0	1	0	0	0	0	0
Altres locals d'oci	2	0	0	0	0	1	0	0	0	0	0	0	0	>1	0
Teatre Joventut	5	0	0	0	0	1	0	0	0	0	>1	0	1	1	1
Centre cultural metropolità Tecla Sala	30	2	0	0	2	7	2	>2	0	4	>2	0	6	0	3
Col·legi Xaloc	4	0	0	0	0	0	0	0	0	0	0	0	>3	1	0
Escola Frederic Mistral	4	0	0	0	0	0	0	0	>1	0	0	0	>3	0	0
Col·legi Sant Josep Obrer	4	0	1	>1	1	0	0	0	0	0	0	0	1	0	0
Biblioteca de Can Sumarro	8	0	0	1	0	1	>2	0	0	0	0	0	0	0	>4
Biblioteca de La Florida	4	0	0	0	1	0	0	0	0	0	0	0	1	1	1
Biblioteca La Bòbila	3	0	1	0	0	0	0	0	0	0	0	0	2	0	0
Biblioteca de Bellvitge	8	0	0	0	0	3	0	0	0	0	>1	0	2	1	1
Hospital de Bellvitge	7	1	0	0	1	3	0	0	0	1	0	0	1	0	0
Hospital General de l'Hospitalet	36	1	1	0	1	10	2	0	1	4	1	0	9	0	6
CAP de la Ronda de La Torrassa	3	0	0	0	0	0	0	0	0	0	0	0	1	>2	0
CAP de Sanfeliu	6	0	0	0	0	2	0	0	0	0	0	0	3	1	0
Poliesportiu Municipal de Les Planes	6	0	1	0	0	2	0	0	0	0	>1	0	1	0	1
Poliesportiu Municipal de SanFeliu	21	0	3	0	1	4	1	0	0	0	0	0	>10	1	1
Poliesportiu Municipal Gornal	8	0	0	0	0	3	1	0	0	0	0	0	1	>3	0
Complex Esportiu L'Hospitalet Nord	3	0	0	0	0	0	0	0	0	0	0	0	1	0	>2
Camp Municipal de futbol Pubilla Casas	3	0	0	0	0	1	0	0	0	0	0	0	2	0	0
Camp Municipal de futbol El Gornal	3	0	0	0	0	2	0	0	0	0	0	0	1	0	0
Casal Municipal per la gent gran de Sanfeliu	3	>1	0	0	0	1	0	0	0	0	0	0	0	0	1
Casal Municipal per la gent gran de La Florida	3	0	0	0	0	0	0	0	0	0	0	0	1	1	1
Casal Municipal per la gent gran de Gornal	5	0	0	>1	0	1	0	0	0	0	0	0	2	1	0
Casal Cívica Hospitalet de Llobregat - Gornal	17	1	2	0	3	4	0	0	1	0	0	0	5	0	1
Regidoria del Districte VI - Bellvitge / Gornal	3	0	0	0	0	1	0	0	0	0	0	0	0	>2	0
Parc de Bombers de L'Hospitalet de Llobregat	4	0	0	0	0	0	0	0	0	1	0	0	>3	0	0
Altres equipaments culturals	7	0	0	0	1	2	0	0	0	1	0	0	1	0	2
Altres equipaments educatius	6	0	0	0	0	0	0	0	0	1	0	0	3	>2	0
Altres biblioteques	4	0	0	0	0	0	>1	0	0	1	0	0	1	0	1
Altres equipaments sanitaris	2	0	0	0	0	1	0	0	0	0	0	0	0	>1	0
Altres equipaments esportius	8	0	0	0	0	1	0	0	>1	1	0	0	>5	0	0
Altres equipaments	19	2	2	>2	1	6	0	0	0	0	0	0	2	3	1
Parada de metro de Pubilla Cases	8	0	0	0	0	1	1	>1	0	1	0	0	3	0	1
Estació de RENFE de Bellvitge	9	>3	0	0	2	2	0	0	0	0	0	0	2	0	0
Parada de metro de Can Boixeres	4	0	0	0	0	1	0	0	>1	0	0	0	1	0	1
Altres parades i estacions de transport públic	11	0	1	0	0	4	1	0	0	1	0	0	2	1	1

Absoluts	Total	RECORD DE VOT MUNICIPALS													
		PP	C's	CIU	ERC	PSC	Canviem L'H	CUP	Guanyem L'H	Altres	En blanc	Nul	No va votar	NS/NR	NC
Base Total	3906	152	230	92	246	836	94	58	54	280	64	8	947	332	513
...															
Altres	12	0	>3	0	0	>6	0	0	0	0	0	0	2	1	0
La zona de la fira	9	0	0	1	1	1	0	0	0	1	0	0	1	1	3
Mercadona	11	1	0	0	0	2	0	0	0	1	0	0	>7	0	0
El casc antic	7	0	0	>1	1	2	0	0	0	0	0	0	1	1	1
Pont de Santa Eulàlia	3	0	0	0	0	0	0	0	0	>2	0	0	0	1	0
Les festes del barri	5	0	0	0	0	0	0	>1	0	1	0	0	2	0	1
Camp Nou	10	0	1	1	1	1	0	0	0	0	0	0	4	1	1
Parc de Can Vidalet	7	0	1	0	0	2	0	0	0	0	0	0	1	2	1
Altres indrets fora de L'Hospitalet	16	1	1	0	0	4	0	0	0	3	0	0	4	2	1
Res	81	3	8	0	5	21	2	1	1	5	0	0	16	3	16
No sap	507	>29	23	11	<20	109	7	<1	<0	<20	11	2	135	>60	79
No contesta	12	0	1	1	0	2	0	0	0	0	1	0	4	1	2

Absoluts	Total	RECORD DE VOT MUNICIPALS														
		PP	C's	CIU	ERC	PSC	Canviem L'H	CUP	Guanyem L'H	Altres	En blanc	Nul	No va votar	NS/NR	NC	
Base Total	3906	152	230	92	246	836	94	58	54	280	64	8	947	332	513	
P8-D. FER ACTIVITATS D'OCI																
Al seu barri	1362	64	77	33	<55	322	31	15	20	95	16	4	341	105	184	
A altres barris de L'Hospitalet	596	20	33	17	<25	128	19	11	7	46	14	0	>183	38	<55	
Fora de L'Hospitalet	1411	<36	93	30	>138	<244	39	>30	24	120	24	3	331	115	184	
No fa mai aquesta activitat	481	>28	24	12	25	>129	<4	2	3	<15	9	1	<82	>67	>80	
No sap	49	3	3	0	3	11	1	0	0	3	1	0	9	5	10	
No contesta	7	1	0	0	0	2	0	0	0	1	0	0	1	2	0	
Base Fa activitats d'oci	3425	124	206	80	221	707	90	56	51	265	55	7	865	265	433	
Al seu barri	1362	>64	77	33	<55	>322	31	15	20	95	16	4	341	105	184	
A altres barris de L'Hospitalet	596	20	33	17	<25	128	19	11	7	46	14	0	>183	38	<55	
Fora de L'Hospitalet	1411	<36	93	30	>138	<244	39	30	24	120	24	3	331	115	184	
No sap	49	3	3	0	3	11	1	0	0	3	1	0	9	5	10	
No contesta	7	1	0	0	0	2	0	0	0	1	0	0	1	>2	0	
Base Total	3906	152	230	92	246	836	94	58	54	280	64	8	947	332	513	
P8-E. QUEDAR AMB AMICS O FAMILIARS																
Al seu barri	2081	80	125	44	<102	479	47	32	28	143	34	7	521	200	<239	
A altres barris de L'Hospitalet	559	22	24	15	34	123	16	9	9	47	9	0	148	39	64	
Fora de L'Hospitalet	1120	37	73	31	>97	<208	30	17	17	80	19	1	260	<76	>174	
No fa mai aquesta activitat	64	5	3	1	6	15	0	0	0	4	1	0	<7	>11	11	
No sap	79	>8	5	1	6	11	1	0	0	6	1	0	11	6	>23	
No contesta	3	0	0	0	1	0	0	0	0	0	0	0	0	0	>2	
Base Queda amb amics o familiars	3842	147	227	91	240	821	94	58	54	276	63	8	940	321	502	
Al seu barri	2081	80	125	44	<102	479	47	32	28	143	34	7	521	>200	<239	
A altres barris de L'Hospitalet	559	22	24	15	34	123	16	9	9	47	9	0	148	39	64	
Fora de L'Hospitalet	1120	37	73	31	>97	<208	30	17	17	80	19	1	260	76	>174	
No sap	79	>8	5	1	6	11	1	0	0	6	1	0	11	6	>23	
No contesta	3	0	0	0	1	0	0	0	0	0	0	0	0	0	>2	
Base Total	3906	152	230	92	246	836	94	58	54	280	64	8	947	332	513	
P8-F. PASSEJAR																
Al seu barri	2333	98	122	48	131	537	50	33	33	156	41	8	571	206	299	
A altres barris de L'Hospitalet	550	21	>44	16	26	131	18	9	5	40	8	0	131	35	66	
Fora de L'Hospitalet	895	29	58	25	>83	<142	20	13	16	>80	14	0	221	71	123	
No fa mai aquesta activitat	66	4	2	2	4	14	3	2	0	2	1	0	14	8	10	
No sap	59	0	4	1	2	12	3	1	0	2	0	0	9	>12	13	
No contesta	3	0	0	0	0	0	0	0	0	0	0	0	1	0	>2	
Base Passeja	3840	148	228	90	242	822	91	56	54	278	63	8	933	324	503	
Al seu barri	2333	98	122	48	131	537	50	33	33	156	41	8	571	206	299	
A altres barris de L'Hospitalet	550	21	>44	16	26	131	18	9	5	40	8	0	131	35	66	
Fora de L'Hospitalet	895	29	58	25	>83	<142	20	13	16	80	14	0	221	71	123	
No sap	59	0	4	1	2	12	3	1	0	2	0	0	9	>12	13	
No contesta	3	0	0	0	0	0	0	0	0	0	0	0	1	0	>2	

Absoluts	Total	RECORD DE VOT MUNICIPALS														
		PP	C's	CIU	ERC	PSC	Canviem L'H	CUP	Guanyem L'H	Altres	En blanc	Nul	No va votar	NS/NR	NC	
Base Total	3906	152	230	92	246	836	94	58	54	280	64	8	947	332	513	
P8-G. FER ESPORT, JA SIGUI A L'AIRE LLIURE O EN UN RECINTE TANCAT																
Al seu barri	1554	58	106	33	<75	341	40	18	20	120	24	4	381	128	206	
A altres barris de L'Hospitalet	468	12	29	12	31	86	13	12	>12	44	11	1	129	<26	50	
Fora de L'Hospitalet	681	<16	43	>24	>70	<116	16	>18	10	>64	9	2	159	44	90	
No fa mai aquesta activitat	1184	>65	<51	23	68	>289	23	10	12	<52	19	1	277	>132	162	
No sap	18	1	1	0	2	3	>2	0	0	0	1	0	1	2	5	
No contesta	1	0	0	0	0	1	0	0	0	0	0	0	0	0	0	
Base Fa esport	2722	87	179	69	178	547	71	48	42	228	45	7	670	200	351	
Al seu barri	1554	58	106	33	<75	341	40	18	20	120	24	4	381	128	206	
A altres barris de L'Hospitalet	468	12	29	12	31	86	13	12	12	44	11	1	129	26	50	
Fora de L'Hospitalet	681	16	43	24	>70	116	16	18	10	64	9	2	159	44	90	
No sap	18	1	1	0	2	3	>2	0	0	0	1	0	1	2	5	
No contesta	1	0	0	0	0	1	0	0	0	0	0	0	0	0	0	
Base Total	3906	152	230	92	246	836	94	58	54	280	64	8	947	332	513	
P8-H. ANAR DE TAPES O DE RESTAURANTS																
Al seu barri	1592	53	103	39	81	346	43	25	25	124	22	6	412	116	197	
A altres barris de L'Hospitalet	698	19	47	11	39	169	19	10	13	55	17	1	177	48	73	
Fora de L'Hospitalet	1111	40	68	35	>96	<196	27	20	12	81	20	1	266	91	158	
No fa mai aquesta activitat	443	>36	<12	7	25	111	<4	<1	4	<16	5	0	<82	>72	68	
No sap	59	4	0	0	5	13	1	2	0	4	0	0	9	5	>16	
No contesta	3	0	0	0	0	1	0	0	0	0	0	0	1	0	1	
Base Va de tapes o de restaurants	3463	116	218	85	221	725	90	57	50	264	59	8	865	260	445	
Al seu barri	1592	53	103	39	<81	346	43	25	25	124	22	6	412	116	197	
A altres barris de L'Hospitalet	698	19	47	11	39	169	19	10	13	55	17	1	177	48	73	
Fora de L'Hospitalet	1111	40	68	35	>96	<196	27	20	12	81	20	1	266	91	158	
No sap	59	4	0	0	5	13	1	2	0	4	0	0	9	5	>16	
No contesta	3	0	0	0	0	1	0	0	0	0	0	0	1	0	1	

Absoluts	Total	RECORD DE VOT MUNICIPALS													
		PP	C's	CIU	ERC	PSC	Canviem L'H	CUP	Guanyem L'H	Altres	En blanc	Nul	No va votar	NS/NR	NC
Base Total	3906	152	230	92	246	836	94	58	54	280	64	8	947	332	513
P9. VOSTÈ CONSIDERA QUE ESTÀ MOLT, BASTANT, POC O GENS INFORMAT DEL QUE PASSA AL SEU BARRI?															
Molt informat	315	13	17	9	26	80	9	3	3	25	1	1	72	25	31
Bastant informat	1493	54	86	37	106	>381	33	27	>30	96	23	1	<299	117	203
Poc informat	1680	67	111	42	95	<294	44	22	20	129	34	4	>450	142	226
Gens informat	367	15	14	4	18	65	6	5	1	28	5	1	>116	>44	45
No sap	46	3	2	0	1	14	2	1	0	2	1	>1	8	3	8
No contesta	5	0	0	0	0	2	0	0	0	0	0	0	2	1	0
Molt + bastant informat	1808	67	103	46	132	>461	42	30	33	121	24	2	<371	142	234
Poc + gens informat	2047	82	125	46	113	<359	50	27	21	157	39	5	>566	186	271
NS/NC	51	3	2	0	1	16	2	1	0	2	1	>1	10	4	8
P10. I LI AGRADARIA ESTAR MÉS INFORMAT SOBRE EL QUE PASSA AL SEU BARRI?															
Sí	2577	97	169	63	161	544	71	36	38	195	42	6	605	219	331
No	1270	54	<57	29	81	274	22	21	16	81	22	2	333	101	177
No sap	54	1	4	0	3	17	0	1	0	4	0	0	8	>12	4
No contesta	5	0	0	0	1	1	>1	0	0	0	0	0	1	0	1
Base Li agradaria estar més informat	2577	97	169	63	161	544	71	36	38	195	42	6	605	219	331
P10-A. I PER QUIN MITJÀ PREFERIRIA ESTAR MÉS INFORMAT DEL QUE PASSA AL SEU BARRI?															
Una revista o butlletí del barri	1097	43	86	31	73	250	25	11	15	72	16	3	<201	96	>175
Cartells de porteria	140	>10	8	2	3	27	3	1	4	6	2	0	42	13	19
Fulletons a la bústia	431	23	21	14	<15	90	11	8	4	30	10	1	107	42	55
Xarxes socials com Facebook o Twitter	607	<7	38	<7	46	110	>26	11	13	>69	12	2	>184	38	<44
Missatges al mòbil	163	5	8	5	14	43	1	3	1	11	1	0	46	12	13
(Espontani) Correu electrònic	21	0	2	1	0	4	2	1	0	1	0	0	7	0	3
(Espontani) Premsa	22	1	1	0	>4	4	2	0	0	1	0	0	3	2	4
(Espontani) Televisió	18	1	0	0	1	3	0	0	0	1	0	0	4	>4	4
Altres	25	1	3	2	1	4	0	1	1	1	0	0	3	2	6
Tots	4	0	1	0	>2	0	0	0	0	0	0	0	0	0	1
Cap d'aquests	19	2	1	0	0	7	0	0	0	0	1	0	3	4	1
No sap	27	>3	0	1	1	2	1	0	0	3	0	0	5	5	6
No contesta	3	>1	0	0	1	0	0	0	0	0	0	0	0	1	0
Base Esmenta un mitjà	2524	91	167	62	157	535	70	36	38	192	41	6	597	209	323
P10-B. I EN SEGON LLOC?															
Una revista o butlletí del barri	551	17	35	11	36	106	19	10	6	44	13	2	>154	38	60
Cartells de porteria	363	19	23	5	<10	72	12	7	9	33	5	1	83	34	50
Fulletons a la bústia	607	20	40	22	47	128	19	4	9	34	12	1	139	58	74
Xarxes socials com Facebook o Twitter	441	11	29	8	34	94	11	9	8	35	7	2	108	30	55
Missatges al mòbil	265	11	20	3	19	57	6	4	6	22	2	0	69	18	28
(Espontani) Correu electrònic	22	1	1	1	1	3	1	0	0	4	1	0	2	1	6
(Espontani) Premsa	8	0	1	1	0	3	0	0	0	1	0	0	0	1	1
(Espontani) Televisió	20	0	1	>3	1	5	0	0	0	2	0	0	4	1	3
Altres	19	0	0	>2	0	>8	0	0	0	1	1	0	3	0	4
Cap més	228	12	17	6	9	59	2	2	0	16	0	0	<35	>28	>42

Absoluts	Total	RECORD DE VOT MUNICIPALS														
		PP	C's	CIU	ERC	PSC	Canviem L'H	CUP	Guanyem L'H	Altres	En blanc	Nul	No va votar	NS/NR	NC	
Base Total	3906	152	230	92	246	836	94	58	54	280	64	8	947	332	513	
P11. EN UNA ESCALA DEL 0 AL 10, COM VALORARIA VOSTÈ LA GESTIÓ DE L'ACTUAL AJUNTAMENT?																
0	193	>14	13	2	15	<24	3	2	2	14	4	0	55	18	27	
1	37	3	2	0	2	4	1	1	0	5	2	0	8	2	7	
2	95	3	8	0	7	<9	1	3	2	>13	2	1	27	5	14	
3	146	4	13	>10	15	<16	>8	3	2	15	2	0	31	11	16	
4	257	9	>23	6	18	<35	7	>8	>9	>32	5	0	48	17	40	
5	702	29	39	9	45	<120	19	14	9	60	10	1	183	58	106	
6	707	19	45	>26	52	145	>26	16	13	52	17	2	<135	62	97	
7	754	26	39	14	51	>193	23	7	10	48	11	2	183	57	90	
8	587	26	34	13	31	>178	<4	<2	6	<26	4	1	148	55	<59	
9	136	3	6	2	4	>44	2	0	1	<3	1	0	>50	12	<8	
10	112	7	2	3	3	>38	0	0	0	5	2	0	33	10	9	
No sap	164	8	6	5	<3	29	<0	1	0	7	4	1	40	>23	>37	
No contesta	16	1	0	>2	0	1	0	1	0	0	0	0	6	2	3	
Mitjana	5,84	5,62	5,50	5,94	5,52	6,49	5,50	4,98	5,48	5,26	5,37	5,86	5,90	5,93	5,54	
Desviació	2,23	2,62	2,22	1,97	2,19	2,00	1,80	1,78	1,92	2,16	2,32	1,95	2,36	2,25	2,17	
Casos	3726	143	224	85	243	806	94	56	54	273	60	7	901	307	473	
Suspès	728	33	>59	18	57	<88	20	17	15	>79	15	1	169	53	104	
Aprovat	2998	110	165	67	186	>718	74	39	39	194	45	6	732	254	369	
NS/NC	180	9	6	7	<3	30	<0	2	0	7	4	1	46	>25	>40	
Suspès	728	33	>59	18	57	<88	20	17	15	>79	15	1	169	53	104	
Bé	1409	48	84	35	97	<265	45	>30	22	112	27	3	318	120	203	
Notable	1341	52	73	27	82	>371	27	<9	16	<74	15	3	331	112	<149	
Excel·lent	248	10	8	5	<7	>82	2	0	1	<8	3	0	>83	22	<17	
NS/NC	180	9	6	7	<3	30	<0	2	0	7	4	1	46	>25	>40	

Absoluts	Total	RECORD DE VOT MUNICIPALS														
		PP	C's	CIU	ERC	PSC	Canviem L'H	CUP	Guanyem L'H	Altres	En blanc	Nul	No va votar	NS/NR	NC	
Base Total	3906	152	230	92	246	836	94	58	54	280	64	8	947	332	513	
P12. I COM VALORARIA VOSTÈ LA GESTIÓ QUE L'ACTUAL AJUNTAMENT FA AL SEU BARRI?																
0	256	12	19	3	16	<32	3	5	5	20	5	0	75	21	40	
1	55	3	>7	2	2	10	>5	1	0	4	>3	0	10	1	7	
2	119	5	10	2	>14	17	5	4	4	>15	2	1	23	7	10	
3	175	4	12	8	17	32	3	3	1	>22	6	0	35	13	19	
4	335	14	23	8	23	<50	13	7	>10	30	5	0	71	25	56	
5	720	27	38	14	43	<126	22	15	8	57	15	3	169	70	113	
6	671	22	46	22	53	142	17	10	6	60	8	1	<136	56	92	
7	685	28	32	18	36	>180	16	9	11	<35	8	1	173	57	81	
8	515	22	24	10	34	>151	8	3	5	27	10	1	123	47	<50	
9	144	3	7	1	<3	>44	1	0	3	<2	0	0	>60	9	11	
10	101	4	2	1	3	>31	1	0	1	3	1	0	>40	7	7	
No sap	117	6	10	3	<2	20	0	0	0	5	1	1	28	>17	>24	
No contesta	13	>2	0	0	0	1	0	1	0	0	0	0	4	2	3	
Mitjana	5,56	5,47	5,09	5,49	5,27	6,13	5,14	4,70	5,20	5,00	4,98	5,43	5,73	5,64	5,27	
Desviació	2,36	2,47	2,43	2,05	2,27	2,20	2,12	2,17	2,54	2,23	2,46	1,90	2,53	2,25	2,28	
Casos	3776	144	220	89	244	815	94	57	54	275	63	7	915	313	486	
Suspès	940	38	>71	23	72	<141	29	20	20	>91	21	1	214	67	132	
Aprovat	2836	106	149	66	172	>674	65	37	34	184	42	6	701	246	354	
NS/NC	130	8	10	3	<2	21	0	1	0	5	1	1	32	>19	>27	
Suspès	940	38	>71	23	72	<141	29	20	20	>91	21	1	214	67	132	
Bé	1391	49	84	36	96	268	39	25	14	117	23	4	305	126	205	
Notable	1200	50	56	28	70	>331	24	12	16	<62	18	2	296	104	<131	
Excel·lent	245	7	9	2	<6	>75	2	0	4	<5	1	0	>100	16	<18	
NS/NC	130	8	10	3	<2	21	0	1	0	5	1	1	32	>19	>27	

Absoluts	Total	RECORD DE VOT MUNICIPALS														
		PP	C's	CIU	ERC	PSC	Canviem L'H	CUP	Guanyem L'H	Altres	En blanc	Nul	No va votar	NS/NR	NC	
Base Total	3906	152	230	92	246	836	94	58	54	280	64	8	947	332	513	
P13. QUÈ DEMANARIA A L'AJUNTAMENT QUE FES PEL SEU BARRI?																
Soterrar les vies del tren	37	0	1	0	5	7	1	1	0	2	1	0	9	4	6	
Fomentar l'ocupació, l'economia	50	3	3	0	2	9	3	1	2	6	0	0	13	4	4	
Més activitats i espais culturals	22	0	1	0	3	5	1	0	0	4	0	0	7	0	1	
Milliores en equipaments educatius	32	1	2	1	0	5	1	>2	1	3	0	>2	7	3	4	
Milliores en transport públic	58	2	4	0	6	9	2	1	>3	4	2	0	14	1	10	
Donar més informació	19	0	1	>2	1	3	1	0	0	3	0	>1	4	1	2	
Més proximitat al ciutadà, més trepitjar el barri, més implicació	109	5	6	2	6	20	5	1	3	4	>7	0	17	10	>23	
Pacificar el trànsit: cotxes, bicis, carrils bici, etc.	22	2	3	0	2	4	0	0	0	0	0	0	5	3	3	
Més espais verds / Milliores en els espais verds	266	12	11	4	14	51	10	2	4	23	5	0	77	22	31	
Més seguretat i vigilància	673	27	41	12	39	>168	10	<3	9	38	13	2	167	45	99	
Més neteja	694	26	>57	24	50	150	12	12	6	44	8	1	<135	66	103	
Millorar l'aparcament	88	2	6	1	8	19	>5	1	3	4	0	0	23	9	7	
Millor manteniment de l'espai públic	311	13	15	5	16	68	9	5	5	17	7	2	68	>37	44	
Milliores en equipaments esportius	78	2	2	1	4	13	3	1	1	>11	3	0	>32	2	<3	
Milliores en equipaments i serveis per a la gent gran	33	3	0	0	1	>13	0	1	0	0	0	0	6	4	5	
Milliores en equipaments sanitaris	32	2	3	0	2	9	0	1	0	2	0	0	8	2	3	
Abaixar els impostos	21	2	1	0	1	5	0	0	0	3	>2	0	6	1	0	
Milliores en comerç	72	3	4	3	5	15	1	0	1	3	0	0	25	9	<3	
Equipaments, serveis i activitats per nens / joves	76	1	5	1	5	15	>5	2	3	4	1	0	>29	4	<1	
Fer milliores en general	19	0	2	>3	0	6	0	0	0	0	0	0	5	1	2	
Gestionar / Controlar la immigració	73	3	5	4	5	19	0	0	0	3	2	0	15	9	8	
Millorar l'accés a l'habitatge	40	1	3	2	4	9	0	>3	0	1	1	0	10	1	5	
Milliores en altres equipaments i serveis	29	0	2	1	>5	7	0	1	0	2	0	0	8	0	3	
Més activitats i espais d'oci	46	3	1	1	5	8	1	2	1	6	0	0	12	2	4	
Millorar la política social: més ajudes	45	0	3	2	1	4	1	>4	0	4	0	0	16	6	4	
Lluitar contra les plagues (escarabats, mosquits, etc.)	53	4	4	3	2	6	0	1	2	>8	1	0	13	2	7	
Controlar l'incivisme	154	3	13	4	7	38	3	2	1	>21	1	0	<24	14	23	
Controlar els locals d'oci	42	1	3	>3	>8	7	2	1	0	2	1	0	<3	2	9	
Reduir el soroll	35	0	1	1	4	8	1	1	0	4	1	0	6	5	3	
Gestionar els gossos: espais, controls, neteja, etc.	140	9	6	5	3	32	5	1	3	12	3	0	33	9	19	
Milliores a l'espai públic: zones per vianants, escales mecàniques, ascensors, etc.	90	3	5	4	6	25	1	1	1	8	2	0	14	8	12	
Millorar els contenidors i la recollida d'escombraries	21	2	0	0	3	4	0	0	0	2	1	0	6	3	0	
Altres	84	4	5	1	>11	<9	>5	2	1	8	1	0	19	8	10	
Res	62	3	3	1	3	14	0	0	0	2	1	0	19	8	8	
No sap	264	8	8	<1	9	46	6	5	4	20	<0	0	>90	27	40	
No contesta	16	2	0	0	0	6	0	0	0	2	0	0	2	0	4	

Absoluts	Total	RECORD DE VOT MUNICIPALS														
		PP	C's	CIU	ERC	PSC	Canviem L'H	CUP	Guanyem L'H	Altres	En blanc	Nul	No va votar	NS/NR	NC	
Base Total	3906	152	230	92	246	836	94	58	54	280	64	8	947	332	513	
P14. EN TOT EL TEMPS QUE PORTA VIVINT AL SEU BARRI, QUÈ DIRIA QUE ÉS EL MILLOR QUE HA FET L'AJUNTAMENT AL SEU BARRI?																
Millores a l'espai públic	788	30	45	>28	57	191	16	8	7	51	17	1	173	69	95	
Altres serveis i equipaments	58	3	3	2	5	14	0	1	1	4	0	0	14	3	8	
Activitats i espais culturals	36	1	2	0	4	3	0	>2	0	3	0	0	10	5	6	
Equipaments educatius	52	2	>7	2	2	13	2	1	1	3	0	0	10	4	5	
Transport públic	171	3	10	1	12	>50	7	0	3	9	4	0	32	17	23	
Millorar el barri, reformar-lo, modernitzar-lo	92	2	4	2	5	27	1	2	1	6	2	0	<13	11	16	
Implicar-se, trepitjar el barri, proximitat als veïns	16	1	1	0	1	4	0	0	0	0	1	0	4	1	3	
Comunicacions i accessos	37	2	1	2	>7	6	1	0	0	3	0	0	7	1	7	
Parcs i espais verds	408	>24	23	14	24	87	10	4	1	30	7	1	106	28	49	
Seguretat i vigilància	43	0	5	0	4	6	0	2	0	3	1	0	16	4	2	
Neteja	121	4	6	2	<2	25	3	0	1	8	1	0	>41	10	18	
Gestionar l'aparcament	32	0	0	0	0	7	>3	1	>2	5	0	0	7	4	3	
Espais per gossos: pipicans, correccans	17	0	2	0	0	1	1	0	0	3	0	0	8	0	2	
Equipaments esportius	42	1	4	0	3	9	1	0	0	6	1	>1	7	3	6	
Equipaments i serveis per a la gent gran	25	1	2	2	4	5	1	0	1	0	0	0	3	4	2	
Equipaments sanitaris	29	1	2	1	0	6	1	0	0	3	0	0	6	4	5	
Gran Via - Plaça Europa - Fira	54	2	6	1	>8	5	3	1	>3	3	2	0	<6	3	11	
Comerç: botigues, mercats, centres comercials	47	3	6	2	4	11	0	0	0	3	1	0	9	5	3	
Escales mecàniques, ascensors	90	3	8	0	5	23	1	0	0	7	2	0	18	11	12	
Festes, activitats i espais d'oci	82	3	<0	1	6	11	3	3	>6	8	1	0	28	4	8	
Construir el barri / Urbanitzar-lo / Asfaltar-lo	174	7	10	5	10	>56	2	>7	2	11	2	0	<24	8	30	
Construir habitatges, facilitar l'accés a l'habitatge	38	0	5	0	0	>14	1	0	1	1	1	0	8	2	5	
Soterrar les vies	31	3	1	0	1	7	1	>3	1	1	1	0	<1	4	7	
Plaça de l'Ajuntament	21	1	0	1	0	5	>3	1	1	2	0	0	4	1	2	
Avinguda de Carmen Amaya	42	>6	1	0	1	8	0	0	1	5	1	0	10	7	2	
Plaça de la Carpa	28	2	3	0	0	7	2	1	0	1	0	0	7	3	2	
Rambla de Just Oliveras	12	0	0	0	2	3	0	0	0	1	0	0	2	0	4	
Equipaments, serveis i activitats per nens / joves	21	0	>4	1	0	3	0	0	>2	1	1	>1	6	1	1	
CAP de Sanfeliu	10	0	0	0	0	5	0	0	0	0	0	0	3	0	2	
Biblioteca de Bellvitge	16	0	0	0	1	3	0	1	0	2	1	>1	5	0	2	
Equipament Ana Díaz Rico	9	0	0	0	0	0	0	0	>1	2	0	0	>6	0	0	
Parc de Can Buxeres	24	0	1	1	0	8	1	0	1	3	1	0	3	2	3	
Plaça / Passeig dels Cirerers	7	>2	1	0	0	1	0	0	>2	0	0	0	1	0	0	
Parc de la Serp	21	1	2	1	>5	4	1	0	0	2	1	0	<0	2	2	
Parc de la Torrassa	16	1	0	0	2	3	1	1	0	0	0	0	5	1	2	
Parc de la Marquesa	12	0	0	0	2	3	1	0	0	0	0	0	2	>3	1	
Parc de Bellvitge	21	0	1	0	1	3	0	0	0	>6	0	0	4	4	2	
CAP del Gornal	13	1	1	0	0	6	0	0	1	0	0	0	3	1	0	
Plaça dels Veïns	5	0	0	0	>2	1	0	0	0	0	0	0	2	0	0	
Poliesportiu Municipal del Centre	16	0	2	0	1	6	>2	1	0	1	0	0	1	0	2	
Poliesportiu Municipal de SanFeliu	42	0	3	0	1	>18	1	0	1	0	0	0	13	2	3	
Poliesportiu Municipal Gornal	16	>3	0	0	0	4	0	0	0	0	0	0	6	1	2	
Centre comercial Gran Via 2	11	0	1	0	2	3	0	0	>1	1	0	0	2	1	0	
Mercadona	30	2	0	0	0	5	1	0	0	3	0	0	>16	1	2	
Mercat de La Florida	52	4	4	1	2	6	2	1	1	7	2	0	11	4	7	
Festa major de Granvia Sud	17	1	1	0	2	3	0	0	1	0	0	0	>9	0	0	
Soterrar les línies elèctriques	5	0	0	0	0	2	>1	0	0	0	0	0	0	>2	0	
Altres	107	5	4	3	8	20	0	4	2	>14	0	1	22	9	15	
Res	224	8	16	5	15	37	3	5	2	19	2	1	68	15	28	
No sap	615	18	32	14	34	<87	17	8	6	39	10	1	>182	66	>101	
No contesta	10	1	0	0	1	1	0	0	0	0	>1	0	3	1	2	

Absoluts	Total	RECORD DE VOT MUNICIPALS														
		PP	C's	CIU	ERC	PSC	Canviem L'H	CUP	Guanyem L'H	Altres	En blanc	Nul	No va votar	NS/NR	NC	
Base Total	3906	152	230	92	246	836	94	58	54	280	64	8	947	332	513	
P15. I EL PITJOR QUE HA FET L'AJUNTAMENT EN AQUEST TEMPS AL SEU BARRI?																
Gestió de la immigració	172	9	12	>9	7	42	1	1	2	10	4	0	36	11	28	
Falten millores en el transport públic	34	0	2	1	3	6	0	0	0	2	>3	0	10	3	4	
Gestió de l'aparcament	128	6	10	2	10	31	4	2	2	8	3	1	<20	13	16	
Massa impostos	45	>5	3	1	2	7	1	0	1	1	2	0	7	3	>12	
Obres, reformes de l'espai públic	110	5	3	5	9	24	4	2	0	11	1	0	21	10	15	
Manteniment de l'espai públic	94	3	6	2	4	27	2	0	>4	4	2	1	<13	11	15	
Falta de seguretat, manca de vigilància	238	10	17	5	16	57	5	0	4	12	5	1	64	<8	34	
Manca de neteja	250	<2	17	8	18	>69	5	5	6	22	3	0	<44	24	27	
Gestió de l'incivisme	94	6	6	1	3	23	2	1	2	10	2	0	21	6	11	
Gestió del trànsit: cotxes, bicis, carrils bici, etc.	51	4	2	3	5	6	2	1	1	4	0	0	12	5	6	
Cal fomentar més l'ocupació, els negocis, l'economia	21	0	1	0	2	3	0	1	0	2	0	0	8	2	2	
Política d'accés a l'habitatge	20	0	2	1	2	2	>2	1	1	2	0	>1	6	0	0	
Gestió de la recollida d'escombraries	17	0	1	0	2	3	0	0	1	1	0	0	5	3	1	
Gestió dels serveis i equipaments sanitaris	38	2	3	1	1	12	0	1	1	4	0	0	7	2	4	
Gestió dels serveis i equipaments educatius	34	1	1	1	1	10	0	0	>2	3	0	0	11	4	<0	
Gestió dels parcs i espais verds	112	3	8	2	5	23	>6	0	0	>14	2	0	27	6	16	
Política de comerç	52	0	5	0	6	8	2	2	1	4	1	0	9	4	10	
Gestió dels locals d'oci	40	0	3	2	>6	7	2	1	0	2	2	0	8	2	5	
Gestió del soroll	17	0	1	1	1	1	0	0	0	2	0	0	7	1	3	
Gestió dels gossos	53	3	1	1	3	14	2	0	1	6	1	0	10	3	8	
Excés de construcció, massificació	54	2	4	0	5	14	>4	>4	0	6	0	0	<6	4	5	
No escolta prou els ciutadans, no es preocupa prou pel barri	71	1	4	4	6	15	2	0	0	6	2	0	15	6	10	
Mala gestió dels recursos, malbaratament, retallades	17	0	0	0	1	7	1	1	0	3	0	0	1	2	1	
No lluitar contra les plagues (escarabats, mosquits, etc.)	24	>3	1	0	1	7	0	1	0	1	>2	0	6	1	1	
No ha fet res al barri	70	5	2	1	3	10	1	3	2	5	3	0	22	4	9	
Gestió de les festes, activitats i espais d'oci	50	1	3	1	4	5	0	1	0	4	1	0	>21	6	3	
Incompliment de promeses	16	0	1	0	>3	3	1	0	0	2	0	0	2	0	4	
Abandonar el barri, oblidar-lo, deixar que es degradi	146	4	9	3	>17	24	>8	4	2	13	1	0	29	9	23	
Okupes, pisos patera, pisos turístics, etc.	28	1	2	1	3	6	2	1	0	1	>2	0	8	0	1	
Gestió dels serveis i equipaments esportius	29	2	0	1	2	6	1	0	>3	1	0	0	11	1	1	
Les reformes al Parc de la Serp	17	0	0	0	2	2	1	0	0	>7	0	0	3	1	1	
No soterrar les vies	47	1	3	0	4	11	0	0	1	5	1	0	10	1	10	
La reforma del carrer Progrés	8	1	0	1	1	1	0	0	0	1	0	0	0	>3	0	
El soterrament parcial de la Granvia	9	0	0	1	>4	1	0	0	>1	0	0	0	1	1	0	
Gestió del patrimoni immobiliari	15	1	1	1	1	2	>2	1	0	2	0	0	3	0	1	
Falta un ascensor a la parada de la RENFE	13	0	1	0	0	2	0	1	0	>5	0	0	0	0	4	
Falten escales mecàniques	5	1	0	0	0	2	0	0	0	1	0	0	1	0	0	
Gestió d'altres serveis i equipaments	38	0	1	1	3	5	0	0	>3	>6	0	0	11	6	2	
Altres	89	4	7	0	10	16	1	>10	0	7	1	0	23	<2	8	
Res	172	4	9	4	8	42	2	4	3	11	1	>2	>57	15	<10	
No sap	1327	60	77	26	<61	268	26	<9	10	<68	19	2	>364	>146	191	
No contesta	41	2	1	1	1	12	2	0	0	1	0	0	7	3	>11	

Absoluts	Total	RECORD DE VOT MUNICIPALS														
		PP	C's	CIU	ERC	PSC	Canviem L'H	CUP	Guanyem L'H	Altres	En blanc	Nul	No va votar	NS/NR	NC	
Base Total	3906	152	230	92	246	836	94	58	54	280	64	8	947	332	513	
P16. DIGUI'M SI HA SENTIT PARLAR DELS SEGÜENTS EQUIPAMENTS I ESPAIS DEL SEU BARRI, SI ELS HA UTILITZAT ALGUNA VEGADA I COM ELS VALORA.																
P16-A.1. HA SENTIT A PARLAR DE LA REGIDORIA DEL DISTRICTE?																
Sí	2076	77	136	61	>166	>557	59	37	23	127	39	4	<299	160	>331	
No	1830	75	94	31	<80	<279	35	21	31	153	25	4	>648	172	<182	
Base Ha sentit a parlar de la Regidoria del Districte	2076	77	136	61	166	557	59	37	23	127	39	4	299	160	331	
P16-A.2. I L'HA UTILITZAT ALGUNA VEGADA EN ELS ÚLTIMS DOS ANYS?																
Sí	898	29	54	36	70	251	22	15	13	54	15	3	118	66	152	
No	1178	48	82	25	96	306	37	22	10	73	24	1	181	94	179	
Base Total	3906	152	230	92	246	836	94	58	54	280	64	8	947	332	513	
Ho coneix i ho ha utilitzat	898	29	54	>36	70	>251	22	15	13	54	15	3	<118	66	>152	
Ho coneix però no ho ha utilitzat	1178	48	82	25	>96	>306	37	22	10	73	24	1	<181	94	179	
No ho coneix	1830	75	94	31	<80	<279	35	21	31	153	25	4	>648	172	<182	
Base Ha utilitzat la Regidoria del Districte	898	29	54	36	70	251	22	15	13	54	15	3	118	66	152	
P16-A.3. I COM LA VALORA EN UNA ESCALA DE 0 A10?																
0	28	1	3	0	3	<1	1	0	0	4	0	>1	>9	3	2	
1	1	0	0	0	0	1	0	0	0	0	0	0	0	0	0	
2	5	0	0	0	1	1	0	0	0	>2	0	0	1	0	0	
3	16	>2	2	0	1	1	0	0	0	1	1	0	3	0	5	
4	28	1	3	>4	0	5	2	0	0	1	1	0	2	2	7	
5	68	3	5	3	>10	14	0	2	2	8	0	0	4	5	12	
6	134	1	7	1	12	28	4	5	1	7	2	0	23	11	32	
7	168	8	10	8	13	53	5	5	1	9	3	0	20	9	24	
8	230	6	16	10	14	69	7	2	5	15	2	1	29	17	37	
9	103	1	2	6	7	36	1	1	2	4	2	1	12	12	16	
10	108	6	5	4	9	39	2	0	2	2	4	0	13	7	15	
No sap	9	0	1	0	0	3	0	0	0	1	0	0	2	0	2	
Mitjana	7,13	7,03	6,62	7,42	6,90	7,67	6,91	6,67	7,77	6,26	7,60	5,67	6,78	7,21	7,02	
Desviació	2,13	2,44	2,38	1,79	2,29	1,69	2,18	1,11	1,64	2,52	2,20	4,93	2,57	2,22	1,93	
Casos	889	29	53	36	70	248	22	15	13	53	15	3	116	66	150	
Base Total	3906	152	230	92	246	836	94	58	54	280	64	8	947	332	513	
Suspès	78	4	8	4	5	9	3	0	0	8	2	>1	15	5	14	
Aprovat	811	25	45	>32	65	>239	19	15	13	45	13	2	<101	61	>136	
NS/NC	9	0	1	0	0	3	0	0	0	1	0	0	2	0	2	
No ho ha utilitzat	1178	48	82	25	>96	>306	37	22	10	73	24	1	<181	94	179	
No ho coneix	1830	75	94	31	<80	<279	35	21	31	153	25	4	>648	172	<182	
Suspès	78	4	8	4	5	9	3	0	0	8	2	>1	15	5	14	
Bé	202	4	12	4	>22	42	4	>7	3	15	2	0	<27	16	>44	
Notable	398	14	26	>18	27	>122	12	7	6	24	5	1	<49	26	61	
Excel·lent	211	7	7	>10	16	>75	3	1	4	<6	6	1	<25	19	31	
NS/NC	9	0	1	0	0	3	0	0	0	1	0	0	2	0	2	
No ho ha utilitzat	1178	48	82	25	>96	>306	37	22	10	73	24	1	<181	94	179	
No ho coneix	1830	75	94	31	<80	<279	35	21	31	153	25	4	>648	172	<182	

Absoluts	Total	RECORD DE VOT MUNICIPALS													
		PP	C's	CIU	ERC	PSC	Canviem L'H	CUP	Guanyem L'H	Altres	En blanc	Nul	No va votar	NS/NR	NC
Base Centre i Sant Josep	641	19	36	27	63	126	31	14	9	52	9	0	99	52	104
P16-B.1. HA SENTIT A PARLAR DEL MERCAT DEL CENTRE?															
Sí	618	17	32	27	61	123	28	13	9	52	9	0	97	50	100
No	23	2	>4	0	2	3	3	1	0	0	0	0	2	2	4
Base Ha sentit a parlar del Mercat del Centre	618	17	32	27	61	123	28	13	9	52	9	0	97	50	100
P16-B.2. I L'HA UTILITZAT ALGUNA VEGADA EN ELS ÚLTIMS DOS ANYS?															
Sí	392	8	16	20	44	76	19	10	4	32	5	0	61	30	67
No	226	9	16	7	17	47	9	3	5	20	4	0	36	20	33
Base Centre i Sant Josep	641	19	36	27	63	126	31	14	9	52	9	0	99	52	104
Ho coneix i ho ha utilitzat	392	8	16	20	44	76	19	10	4	32	5	0	61	30	67
Ho coneix però no ho ha utilitzat	226	9	16	7	17	47	9	3	5	20	4	0	36	20	33
No ho coneix	23	2	>4	0	2	3	3	1	0	0	0	0	2	2	4
Base Ha utilitzat el Mercat del Centre	392	8	16	20	44	76	19	10	4	32	5	0	61	30	67
P16-B.3. I COM EL VALORA EN UNA ESCALA DE 0 A10?															
0	6	0	1	0	2	1	0	0	0	0	0	0	0	0	2
2	7	0	0	0	1	2	0	0	0	2	0	0	2	0	0
3	11	0	0	1	1	2	0	>2	0	2	0	0	1	0	2
4	20	0	0	0	2	6	0	1	0	2	0	0	1	2	6
5	56	2	2	3	9	13	3	0	1	3	1	0	6	3	10
6	82	1	6	>10	6	14	<0	1	0	6	1	0	11	10	16
7	87	0	3	3	>16	15	>9	4	2	5	1	0	13	4	12
8	84	3	3	2	6	12	5	2	0	9	1	0	19	7	15
9	14	>2	1	1	0	1	2	0	>1	1	0	0	3	1	1
10	22	0	0	0	1	>9	0	0	0	2	1	0	5	2	2
No sap	3	0	0	0	0	1	0	0	0	0	0	0	0	1	1
Mitjana	6,49	7,25	6,25	6,20	6,00	6,44	7,16	6,00	7,00	6,41	7,20		7,00	6,76	6,20
Desviació	1,88	1,67	2,02	1,28	1,99	2,09	1,17	1,94	1,63	2,11	1,92		1,76	1,55	1,90
Casos	389	8	16	20	44	75	19	10	4	32	5	0	61	29	66
Base Centre i Sant Josep	641	19	36	27	63	126	31	14	9	52	9	0	99	52	104
Suspès	44	0	1	1	6	11	0	>3	0	6	0	0	4	2	10
Aprovat	345	8	15	19	38	64	19	7	4	26	5	0	57	27	56
NS/NC	3	0	0	0	0	1	0	0	0	0	0	0	0	1	1
No ho ha utilitzat	226	9	16	7	17	47	9	3	5	20	4	0	36	20	33
No ho coneix	23	2	>4	0	2	3	3	1	0	0	0	0	2	2	4
Suspès	44	0	1	1	6	11	0	>3	0	6	0	0	4	2	10
Bé	138	3	8	>13	15	27	3	1	1	9	2	0	17	13	26
Notable	171	3	6	5	22	27	>14	6	2	14	2	0	32	11	27
Excel·lent	36	2	1	1	1	10	2	0	1	3	1	0	8	3	3
NS/NC	3	0	0	0	0	1	0	0	0	0	0	0	0	1	1
No ho ha utilitzat	226	9	16	7	17	47	9	3	5	20	4	0	36	20	33
No ho coneix	23	2	>4	0	2	3	3	1	0	0	0	0	2	2	4

Absoluts	Total	RECORD DE VOT MUNICIPALS													
		PP	C's	CIU	ERC	PSC	Canviem L'H	CUP	Guanyem L'H	Altres	En blanc	Nul	No va votar	NS/NR	NC
Base La Torrassa i La Florida	640	31	31	10	34	118	11	12	7	53	8	2	176	58	89
P16-C.1. HA SENTIT A PARLAR DEL MERCAT DEL TORRENT GORNAL?															
Sí	549	29	26	8	32	107	9	10	7	43	7	1	138	50	82
No	91	2	5	2	2	11	2	2	0	10	1	1	>38	8	7
Base Ha sentit a parlar del Mercat del Torrent Gornal	549	29	26	8	32	107	9	10	7	43	7	1	138	50	82
P16-C.2. I L'HA UTILITZAT ALGUNA VEGADA EN ELS ÚLTIMS DOS ANYS?															
Sí	239	14	9	3	11	49	4	5	1	22	1	1	67	19	33
No	310	15	17	5	21	58	5	5	6	21	6	0	71	31	49
Base La Torrassa i La Florida	640	31	31	10	34	118	11	12	7	53	8	2	176	58	89
Ho coneix i ho ha utilitzat	239	14	9	3	11	49	4	5	1	22	1	1	67	19	33
Ho coneix però no ho ha utilitzat	310	15	17	5	21	58	5	5	6	21	6	0	71	31	49
No ho coneix	91	2	5	2	2	11	2	2	0	10	1	1	>38	8	7
Base Ha utilitzat el Mercat del Torrent Gornal	239	14	9	3	11	49	4	5	1	22	1	1	67	19	33
P16-C.3. I COM EL VALORA EN UNA ESCALA DE 0 A10?															
1	1	0	0	0	0	1	0	0	0	0	0	0	0	0	0
2	4	1	0	0	0	1	0	0	0	1	0	0	0	0	1
3	3	0	>1	0	>1	0	0	0	0	0	0	0	1	0	0
4	11	2	>2	0	0	4	0	0	0	1	0	0	1	1	0
5	25	0	1	1	0	9	0	0	0	3	>1	>1	4	1	4
6	49	3	2	0	4	8	2	>4	0	3	0	0	12	3	8
7	57	3	0	1	4	12	0	0	0	6	0	0	19	4	8
8	50	3	2	1	1	9	2	1	0	4	0	0	17	5	5
9	17	1	0	0	0	3	0	0	0	2	0	0	5	>4	2
10	16	1	1	0	1	1	0	0	>1	2	0	0	6	0	3
No sap	6	0	0	0	0	1	0	0	0	0	0	0	2	1	2
Mitjana	6,84	6,57	6,00	6,67	6,64	6,35	7,00	6,40	10,00	6,86	5,00	5,00	7,28	7,28	6,90
Desviació	1,72	2,14	2,29	1,53	1,69	1,79	1,15	0,89		1,93			1,47	1,45	1,72
Casos	233	14	9	3	11	48	4	5	1	22	1	1	65	18	31
Base La Torrassa i La Florida	640	31	31	10	34	118	11	12	7	53	8	2	176	58	89
Suspès	19	>3	>3	0	1	6	0	0	0	2	0	0	2	1	1
Aprovat	214	11	6	3	10	42	4	5	1	20	1	1	63	17	30
NS/NC	6	0	0	0	0	1	0	0	0	0	0	0	2	1	2
No ho ha utilitzat	310	15	17	5	21	58	5	5	6	21	6	0	71	31	49
No ho coneix	91	2	5	2	2	11	2	2	0	10	1	1	>38	8	7
Suspès	19	>3	>3	0	1	6	0	0	0	2	0	0	2	1	1
Bé	74	3	3	1	4	17	2	>4	0	6	1	1	16	4	12
Notable	107	6	2	2	5	21	2	1	0	10	0	0	36	9	13
Excel·lent	33	2	1	0	1	4	0	0	1	4	0	0	11	4	5
NS/NC	6	0	0	0	0	1	0	0	0	0	0	0	2	1	2
No ho ha utilitzat	310	15	17	5	21	58	5	5	6	21	6	0	71	31	49
No ho coneix	91	2	5	2	2	11	2	2	0	10	1	1	>38	8	7

Absoluts	Total	RECORD DE VOT MUNICIPALS													
		PP	C's	CIU	ERC	PSC	Canviem L'H	CUP	Guanyem L'H	Altres	En blanc	Nul	No va votar	NS/NR	NC
Base La Torrassa i Collblanc	641	21	27	22	57	114	11	14	5	49	9	2	160	63	87
P16-D.1. HA SENTIT A PARLAR DEL MERCAT DE COLLBLANC?															
Sí	640	21	27	22	57	114	11	14	5	49	9	2	160	62	87
No	1	0	0	0	0	0	0	0	0	0	0	0	0	>1	0
Base Ha sentit a parlar del Mercat de Collblanc	640	21	27	22	57	114	11	14	5	49	9	2	160	62	87
P16-D.2. I L'HA UTILITZAT ALGUNA VEGADA EN ELS ÚLTIMS DOS ANYS?															
Sí	569	21	24	21	53	107	9	10	5	44	9	2	127	56	81
No	71	0	3	1	4	7	2	>4	0	5	0	0	>33	6	6
Base La Torrassa i Collblanc	641	21	27	22	57	114	11	14	5	49	9	2	160	63	87
Ho coneix i ho ha utilitzat	569	21	24	21	53	107	9	10	5	44	9	2	127	56	81
Ho coneix però no ho ha utilitzat	71	0	3	1	4	7	2	>4	0	5	0	0	>33	6	6
No ho coneix	1	0	0	0	0	0	0	0	0	0	0	0	0	>1	0
Base Ha utilitzat el Mercat de Collblanc	569	21	24	21	53	107	9	10	5	44	9	2	127	56	81
P16-D.3. I COM EL VALORA EN UNA ESCALA DE 0 A10?															
0	1	0	0	0	0	0	0	0	0	0	0	0	0	>1	0
1	1	0	0	0	0	1	0	0	0	0	0	0	0	0	0
3	4	0	0	0	1	0	0	0	0	1	0	0	1	0	1
4	9	0	0	0	0	1	0	0	0	1	>1	0	3	2	1
5	31	1	2	1	1	8	0	1	0	2	0	0	7	5	3
6	58	3	3	0	7	9	1	>4	1	6	>3	0	10	4	7
7	100	2	6	3	7	18	2	1	1	11	0	0	22	10	17
8	192	10	11	10	18	32	3	1	3	15	3	0	41	21	24
9	90	3	1	3	12	17	1	3	0	6	1	1	21	6	15
10	80	2	1	4	7	20	2	0	0	2	1	1	22	6	12
No sap	3	0	0	0	0	1	0	0	0	0	0	0	0	1	1
Mitjana	7,77	7,81	7,38	8,24	7,94	7,87	8,11	7,10	7,40	7,36	7,22	9,50	7,88	7,44	7,88
Desviació	1,54	1,29	1,17	1,22	1,45	1,65	1,36	1,52	0,89	1,45	1,86	0,71	1,56	1,82	1,49
Casos	566	21	24	21	53	106	9	10	5	44	9	2	127	55	80
Base La Torrassa i Collblanc	641	21	27	22	57	114	11	14	5	49	9	2	160	63	87
Suspès	15	0	0	0	1	2	0	0	0	2	1	0	4	3	2
Aprovat	551	21	24	21	52	104	9	10	5	42	8	2	123	52	78
NS/NC	3	0	0	0	0	1	0	0	0	0	0	0	0	1	1
No ho ha utilitzat	71	0	3	1	4	7	2	>4	0	5	0	0	>33	6	6
No ho coneix	1	0	0	0	0	0	0	0	0	0	0	0	0	>1	0
Suspès	15	0	0	0	1	2	0	0	0	2	1	0	4	3	2
Bé	89	4	5	1	8	17	1	>5	1	8	3	0	17	9	10
Notable	292	12	17	13	25	50	5	2	4	26	3	0	63	31	41
Excel·lent	170	5	2	7	19	37	3	3	0	8	2	>2	43	12	27
NS/NC	3	0	0	0	0	1	0	0	0	0	0	0	0	1	1
No ho ha utilitzat	71	0	3	1	4	7	2	>4	0	5	0	0	>33	6	6
No ho coneix	1	0	0	0	0	0	0	0	0	0	0	0	0	>1	0

Absoluts	Total	RECORD DE VOT MUNICIPALS													
		PP	C's	CIU	ERC	PSC	Canviem L'H	CUP	Guanyem L'H	Altres	En blanc	Nul	No va votar	NS/NR	NC
Base La Florida i Les Planes	641	26	36	8	14	143	13	4	7	46	15	0	197	51	81
P16-G.1. HA SENTIT A PARLAR DEL MERCAT DE LA FLORIDA?															
Sí	631	26	34	8	14	142	13	4	7	45	15	0	193	50	80
No	10	0	2	0	0	1	0	0	0	1	0	0	4	1	1
Base Ha sentit a parlar del Mercat de La Florida	631	26	34	8	14	142	13	4	7	45	15	0	193	50	80
P16-G.2. I L'HA UTILITZAT ALGUNA VEGADA EN ELS ÚLTIMS DOS ANYS?															
Sí	549	24	33	8	14	128	10	3	4	42	12	0	160	46	65
No	82	2	1	0	0	14	3	1	>3	3	3	0	33	4	15
Base La Florida i Les Planes	641	26	36	8	14	143	13	4	7	46	15	0	197	51	81
Ho coneix i ho ha utilitzat	549	24	33	8	14	128	10	3	4	42	12	0	160	46	65
Ho coneix però no ho ha utilitzat	82	2	1	0	0	14	3	1	>3	3	3	0	33	4	15
No ho coneix	10	0	2	0	0	1	0	0	0	1	0	0	4	1	1
Base Ha utilitzat el Mercat de La Florida	549	24	33	8	14	128	10	3	4	42	12	0	160	46	65
P16-G.3. I COM EL VALORA EN UNA ESCALA DE 0 A 10?															
1	1	0	0	0	0	0	0	0	0	>1	0	0	0	0	0
2	1	0	0	0	0	0	>1	0	0	0	0	0	0	0	0
3	6	0	0	0	0	2	0	0	0	0	>1	0	1	0	2
4	5	0	0	>1	>1	1	0	>1	0	0	0	0	1	0	0
5	25	3	2	1	0	2	0	0	0	4	0	0	4	2	>7
6	32	1	>5	0	2	6	1	>1	0	1	1	0	10	0	4
7	70	2	5	1	2	14	1	0	1	8	1	0	21	4	10
8	162	6	11	3	4	34	4	0	2	9	2	0	57	12	18
9	83	2	5	0	2	25	1	0	0	10	3	0	19	8	8
10	158	10	5	2	3	44	2	1	1	9	3	0	44	18	16
No sap	5	0	0	0	0	0	0	0	0	0	>1	0	3	1	0
No contesta	1	0	0	0	0	0	0	0	0	0	0	0	0	>1	0
Mitjana	8,23	8,38	7,82	7,50	7,86	8,52	7,60	6,67	8,25	7,98	8,09		8,29	8,77	7,86
Desviació	1,62	1,76	1,45	2,14	1,75	1,51	2,32	3,06	1,26	1,87	2,12		1,43	1,33	1,81
Casos	543	24	33	8	14	128	10	3	4	42	11	0	157	44	65
Base La Florida i Les Planes	641	26	36	8	14	143	13	4	7	46	15	0	197	51	81
Suspès	13	0	0	>1	1	3	1	>1	0	1	1	0	2	0	2
Aprovat	530	24	33	7	13	125	9	2	4	41	10	0	155	44	63
NS/NC	6	0	0	0	0	0	0	0	0	0	>1	0	3	>2	0
No ho ha utilitzat	82	2	1	0	0	14	3	1	>3	3	3	0	33	4	15
No ho coneix	10	0	2	0	0	1	0	0	0	1	0	0	4	1	1
Suspès	13	0	0	>1	1	3	1	>1	0	1	1	0	2	0	2
Bé	57	4	>7	1	2	8	1	1	0	5	1	0	14	2	11
Notable	232	8	16	4	6	48	5	0	3	17	3	0	78	16	28
Excel·lent	241	12	10	2	5	>69	3	1	1	19	6	0	63	26	24
NS/NC	6	0	0	0	0	0	0	0	0	0	>1	0	3	>2	0
No ho ha utilitzat	82	2	1	0	0	14	3	1	>3	3	3	0	33	4	15
No ho coneix	10	0	2	0	0	1	0	0	0	1	0	0	4	1	1

Absoluts	Total	RECORD DE VOT MUNICIPALS													
		PP	C's	CIU	ERC	PSC	Canviem L'H	CUP	Guanyem L'H	Altres	En blanc	Nul	No va votar	NS/NR	NC
Base Can Serra	320	15	27	4	9	70	11	1	0	28	2	1	92	22	38
P16-H.1. HA SENTIT A PARLAR DEL MERCAT DE CAN SERRA?															
Sí	316	15	27	4	9	69	11	1	0	28	2	1	89	22	38
No	4	0	0	0	0	1	0	0	0	0	0	0	3	0	0
Base Ha sentit a parlar del Mercat de Can Serra	316	15	27	4	9	69	11	1	0	28	2	1	89	22	38
P16-H.2. I L'HA UTILITZAT ALGUNA VEGADA EN ELS ÚLTIMS DOS ANYS?															
Sí	234	14	20	4	8	50	10	1	0	19	2	1	56	21	28
No	82	1	7	0	1	19	1	0	0	9	0	0	>33	<1	10
Base Can Serra	320	15	27	4	9	70	11	1	0	28	2	1	92	22	38
Ho coneix i ho ha utilitzat	234	14	20	4	8	50	10	1	0	19	2	1	56	21	28
Ho coneix però no ho ha utilitzat	82	1	7	0	1	19	1	0	0	9	0	0	33	1	10
No ho coneix	4	0	0	0	0	1	0	0	0	0	0	0	3	0	0
Base Ha utilitzat el Mercat de Can Serra	234	14	20	4	8	50	10	1	0	19	2	1	56	21	28
P16-H.3. I COM EL VALORA EN UNA ESCALA DE 0 A 10?															
0	6	0	0	0	0	2	0	0	0	1	0	0	2	0	1
1	2	0	>1	0	0	0	0	0	0	0	0	0	0	1	0
2	3	1	0	0	0	0	0	0	0	0	0	0	1	0	1
3	10	0	2	0	1	1	1	0	0	0	0	0	1	>3	1
4	16	1	0	0	1	3	1	0	0	1	0	0	7	1	1
5	29	4	2	0	2	7	3	0	0	2	1	0	2	1	5
6	36	3	5	1	0	6	2	0	0	6	0	0	7	2	4
7	42	1	5	2	2	11	0	1	0	1	1	1	8	6	3
8	49	2	3	0	1	14	0	0	0	5	0	0	13	4	7
9	23	2	2	0	1	2	2	0	0	2	0	0	7	2	3
10	14	0	0	1	0	4	1	0	0	1	0	0	5	0	2
No sap	4	0	0	0	0	0	0	0	0	0	0	0	>3	1	0
Mitjana	6,50	6,07	6,20	7,50	6,00	6,66	6,20	7,00		6,58	6,00	7,00	6,75	6,15	6,50
Desviació	2,20	1,98	2,04	1,73	2,07	2,15	2,35			2,24	1,41		2,40	2,25	2,38
Casos	230	14	20	4	8	50	10	1	0	19	2	1	53	20	28
Base Can Serra	320	15	27	4	9	70	11	1	0	28	2	1	92	22	38
Suspès	37	2	3	0	2	6	2	0	0	2	0	0	11	5	4
Aprovat	193	12	17	4	6	44	8	1	0	17	2	1	42	15	24
NS/NC	4	0	0	0	0	0	0	0	0	0	0	0	3	1	0
No ho ha utilitzat	82	1	7	0	1	19	1	0	0	9	0	0	33	1	10
No ho coneix	4	0	0	0	0	1	0	0	0	0	0	0	3	0	0
Suspès	37	2	3	0	2	6	2	0	0	2	0	0	11	5	4
Bé	65	>7	7	1	2	13	5	0	0	8	1	0	<9	3	9
Notable	91	3	8	2	3	25	0	1	0	6	1	1	21	10	10
Excel·lent	37	2	2	1	1	6	3	0	0	3	0	0	12	2	5
NS/NC	4	0	0	0	0	0	0	0	0	0	0	0	3	1	0
No ho ha utilitzat	82	1	7	0	1	19	1	0	0	9	0	0	33	1	10
No ho coneix	4	0	0	0	0	1	0	0	0	0	0	0	3	0	0

Absoluts	Total	RECORD DE VOT MUNICIPALS													
		PP	C's	CIU	ERC	PSC	Canviem L'H	CUP	Guanyem L'H	Altres	En blanc	Nul	No va votar	NS/NR	NC
Base Pubilla Cases	320	13	21	6	16	65	8	3	2	21	6	0	88	23	48
P16-I.1. HA SENTIT A PARLAR DEL MERCADILLO DE CAN VIDALET?															
Sí	304	13	20	6	14	65	8	3	2	20	5	0	81	22	45
No	16	0	1	0	2	0	0	0	0	1	1	0	7	1	3
Base Ha sentit a parlar del mercadillo de Can Vidalet	304	13	20	6	14	65	8	3	2	20	5	0	81	22	45
P16-I.2. I L'HA UTILITZAT ALGUNA VEGADA EN ELS ÚLTIMS DOS ANYS?															
Sí	218	9	16	5	9	50	5	2	0	14	3	0	63	12	30
No	86	4	4	1	5	15	3	1	2	6	2	0	18	10	15
Base Pubilla Cases	320	13	21	6	16	65	8	3	2	21	6	0	88	23	48
Ho coneix i ho ha utilitzat	218	9	16	5	9	50	5	2	0	14	3	0	63	12	30
Ho coneix però no ho ha utilitzat	86	4	4	1	5	15	3	1	>2	6	2	0	18	10	15
No ho coneix	16	0	1	0	2	0	0	0	0	1	1	0	7	1	3
Base Ha utilitzat el mercadillo de Can Vidalet	218	9	16	5	9	50	5	2	0	14	3	0	63	12	30
P16-I.3. I COM EL VALORA EN UNA ESCALA DE 0 A 10?															
0	1	0	0	0	0	0	0	0	0	0	0	0	1	0	0
2	1	0	0	0	0	0	0	0	0	0	0	0	1	0	0
3	1	0	0	0	>1	0	0	0	0	0	0	0	0	0	0
4	10	0	0	0	0	3	0	0	0	0	0	0	4	1	2
5	23	1	0	1	>3	6	0	0	0	0	0	0	9	0	3
6	35	1	4	0	2	8	1	0	0	2	1	0	11	1	4
7	47	1	5	1	2	7	0	1	0	>8	0	0	12	3	7
8	57	3	2	0	1	15	3	1	0	3	2	0	15	5	7
9	23	2	2	>2	0	8	0	0	0	0	0	0	3	2	4
10	17	1	3	1	0	1	1	0	0	0	0	0	7	0	3
No sap	2	0	0	0	0	1	0	0	0	>1	0	0	0	0	0
No contesta	1	0	0	0	0	1	0	0	0	0	0	0	0	0	0
Mitjana	7,13	7,78	7,69	8,00	5,78	7,10	8,00	7,50		7,08	7,33		6,83	7,42	7,27
Desviació	1,68	1,56	1,49	2,00	1,48	1,56	1,41	0,71		0,64	1,15		1,99	1,38	1,68
Casos	215	9	16	5	9	48	5	2	0	13	3	0	63	12	30
Base Pubilla Cases	320	13	21	6	16	65	8	3	2	21	6	0	88	23	48
Suspès	13	0	0	0	1	3	0	0	0	0	0	0	6	1	2
Aprovat	202	9	16	5	8	45	5	2	0	13	3	0	57	11	28
NS/NC	3	0	0	0	0	2	0	0	0	1	0	0	0	0	0
No ho ha utilitzat	86	4	4	1	5	15	3	1	>2	6	2	0	18	10	15
No ho coneix	16	0	1	0	2	0	0	0	0	1	1	0	7	1	3
Suspès	13	0	0	0	1	3	0	0	0	0	0	0	6	1	2
Bé	58	2	4	1	5	14	1	0	0	2	1	0	20	1	7
Notable	104	4	7	1	3	22	3	2	0	11	2	0	27	8	14
Excel·lent	40	3	5	>3	0	9	1	0	0	0	0	0	10	2	7
NS/NC	3	0	0	0	0	2	0	0	0	1	0	0	0	0	0
No ho ha utilitzat	86	4	4	1	5	15	3	1	>2	6	2	0	18	10	15
No ho coneix	16	0	1	0	2	0	0	0	0	1	1	0	7	1	3

Absoluts	Total	RECORD DE VOT MUNICIPALS													
		PP	C's	CIU	ERC	PSC	Canviem L'H	CUP	Guanyem L'H	Altres	En blanc	Nul	No va votar	NS/NR	NC
Base El Gornal i Bellvitge	570	33	33	7	19	145	8	8	5	48	12	4	128	53	67
P16-J.1. HA SENTIT A PARLAR DEL MERCA-2 DE BELLVITGE?															
Sí	510	28	30	5	15	134	8	8	5	45	12	4	111	43	62
No	60	5	3	2	4	11	0	0	0	3	0	0	17	10	5
Base Ha sentit a parlar del Merca-2 de Bellvitge	510	28	30	5	15	134	8	8	5	45	12	4	111	43	62
P16-J.2. I L'HA UTILITZAT ALGUNA VEGADA EN ELS ÚLTIMS DOS ANYS?															
Sí	426	25	22	4	9	116	6	7	5	41	10	4	85	35	57
No	84	3	8	1	>6	18	2	1	0	4	2	0	26	8	5
Base El Gornal i Bellvitge	570	33	33	7	19	145	8	8	5	48	12	4	128	53	67
Ho coneix i ho ha utilitzat	426	25	22	4	9	116	6	7	5	41	10	4	85	35	57
Ho coneix però no ho ha utilitzat	84	3	8	1	6	18	2	1	0	4	2	0	26	8	5
No ho coneix	60	5	3	2	4	11	0	0	0	3	0	0	17	10	5
Base Ha utilitzat el Merca-2 de Bellvitge	426	25	22	4	9	116	6	7	5	41	10	4	85	35	57
P16-J.3. I COM EL VALORA EN UNA ESCALA DE 0 A 10?															
3	1	0	0	0	0	0	0	0	0	0	0	0	0	0	>1
4	2	0	0	0	0	1	0	0	0	0	0	0	0	0	1
5	20	3	1	0	0	2	0	0	0	2	0	0	>9	1	2
6	45	3	2	0	1	14	1	1	0	3	3	0	6	4	7
7	93	5	2	1	4	23	2	2	2	13	1	2	16	8	12
8	131	5	9	3	1	38	1	4	2	17	3	0	20	10	18
9	59	2	2	0	1	20	1	0	0	3	0	2	16	4	8
10	63	6	5	0	1	15	1	0	0	3	2	0	18	8	4
No sap	11	1	1	0	1	3	0	0	>1	0	1	0	0	0	3
No contesta	1	0	0	0	0	0	0	0	0	0	0	0	0	0	>1
Mitjana	7,83	7,75	8,14	7,75	7,63	7,90	7,83	7,43	7,50	7,61	7,67	8,00	7,96	8,03	7,53
Desviació	1,40	1,73	1,42	0,50	1,30	1,31	1,47	0,79	0,58	1,14	1,58	1,15	1,58	1,42	1,46
Casos	414	24	21	4	8	113	6	7	4	41	9	4	85	35	53
Base El Gornal i Bellvitge	570	33	33	7	19	145	8	8	5	48	12	4	128	53	67
Suspès	3	0	0	0	0	1	0	0	0	0	0	0	0	0	>2
Aprovat	411	24	21	4	8	112	6	7	4	41	9	4	85	35	51
NS/NC	12	1	1	0	1	3	0	0	>1	0	1	0	0	0	>4
No ho ha utilitzat	84	3	8	1	6	18	2	1	0	4	2	0	26	8	5
No ho coneix	60	5	3	2	4	11	0	0	0	3	0	0	17	10	5
Suspès	3	0	0	0	0	1	0	0	0	0	0	0	0	0	>2
Bé	65	6	3	0	1	16	1	1	0	5	3	0	15	5	9
Notable	224	10	11	4	5	61	3	6	4	>30	4	2	<36	18	30
Excel·lent	122	8	7	0	2	35	2	0	0	6	2	2	34	12	12
NS/NC	12	1	1	0	1	3	0	0	>1	0	1	0	0	0	>4
No ho ha utilitzat	84	3	8	1	6	18	2	1	0	4	2	0	26	8	5
No ho coneix	60	5	3	2	4	11	0	0	0	3	0	0	17	10	5

Absoluts	Total	RECORD DE VOT MUNICIPALS														
		PP	C's	CIU	ERC	PSC	Canviem L'H	CUP	Guanyem L'H	Altres	En blanc	Nul	No va votar	NS/NR	NC	
Base Centre	321	5	14	19	31	58	18	8	7	23	5	0	52	24	57	
P16-K.1. HA SENTIT A PARLAR DE LA BIBLIOTECA DE CAN SUMARRO?																
Sí	312	5	14	19	30	56	18	8	7	21	5	0	48	24	57	
No	9	0	0	0	1	2	0	0	0	2	0	0	>4	0	0	
Base Ha sentit a parlar de la biblioteca de Can Sumarro	312	5	14	19	30	56	18	8	7	21	5	0	48	24	57	
P16-K.2. I L'HA UTILITZAT ALGUNA VEGADA EN ELS ÚLTIMS DOS ANYS?																
Sí	182	1	5	12	13	33	14	7	3	17	1	0	30	13	33	
No	130	4	9	7	17	23	4	1	4	4	4	0	18	11	24	
Base Centre	321	5	14	19	31	58	18	8	7	23	5	0	52	24	57	
Ho coneix i ho ha utilitzat	182	1	5	12	13	33	14	7	3	17	1	0	30	13	33	
Ho coneix però no ho ha utilitzat	130	4	9	7	17	23	4	1	4	4	4	0	18	11	24	
No ho coneix	9	0	0	0	1	2	0	0	0	2	0	0	>4	0	0	
Base Ha utilitzat la biblioteca de Can Sumarro	182	1	5	12	13	33	14	7	3	17	1	0	30	13	33	
P16-K.3. I COM LA VALORA EN UNA ESCALA DE 0 A10?																
2	1	0	0	0	0	0	0	0	0	0	0	0	>1	0	0	
3	1	0	0	0	0	0	0	0	>1	0	0	0	0	0	0	
4	1	0	0	0	0	1	0	0	0	0	0	0	0	0	0	
5	5	0	>1	0	1	0	0	0	0	0	0	0	1	0	2	
6	10	0	0	1	0	1	2	0	0	0	0	0	1	0	>5	
7	29	0	2	4	2	4	3	1	1	2	0	0	5	4	1	
8	58	1	1	3	2	8	4	5	1	>10	1	0	8	1	13	
9	44	0	1	1	5	13	4	1	0	2	0	0	5	4	8	
10	32	0	0	3	3	6	1	0	0	3	0	0	8	4	4	
No sap	1	0	0	0	0	0	0	0	0	0	0	0	>1	0	0	
Mitjana	8,16	8,00	7,20	8,08	8,46	8,45	7,93	8,00	6,00	8,35	8,00		8,17	8,62	7,97	
Desviació	1,41		1,48	1,38	1,45	1,30	1,21	0,58	2,65	0,93			1,79	1,26	1,40	
Casos	181	1	5	12	13	33	14	7	3	17	1	0	29	13	33	
Base Centre	321	5	14	19	31	58	18	8	7	23	5	0	52	24	57	
Suspès	3	0	0	0	0	1	0	0	>1	0	0	0	1	0	0	
Aprovat	178	1	5	12	13	32	14	7	2	17	1	0	28	13	33	
NS/NC	1	0	0	0	0	0	0	0	0	0	0	0	>1	0	0	
No ho ha utilitzat	130	4	9	7	17	23	4	1	4	4	4	0	18	11	24	
No ho coneix	9	0	0	0	1	2	0	0	0	2	0	0	>4	0	0	
Suspès	3	0	0	0	0	1	0	0	>1	0	0	0	1	0	0	
Bé	15	0	1	1	1	1	2	0	0	0	0	0	2	0	>7	
Notable	87	1	3	7	4	12	7	>6	2	>12	1	0	13	5	14	
Excel·lent	76	0	1	4	8	19	5	1	0	5	0	0	13	8	12	
NS/NC	1	0	0	0	0	0	0	0	0	0	0	0	>1	0	0	
No ho ha utilitzat	130	4	9	7	17	23	4	1	4	4	4	0	18	11	24	
No ho coneix	9	0	0	0	1	2	0	0	0	2	0	0	>4	0	0	

Absoluts	Total	RECORD DE VOT MUNICIPALS														
		PP	C's	CIU	ERC	PSC	Canviem L'H	CUP	Guanyem L'H	Altres	En blanc	Nul	No va votar	NS/NR	NC	
Base La Torrassa i Collblanc	641	21	27	22	57	114	11	14	5	49	9	2	160	63	87	
P16-M.1. HA SENTIT A PARLAR DE LA BIBLIOTECA JOSEP JANÉS?																
Sí	495	16	23	15	43	94	10	14	5	39	8	2	111	44	71	
No	146	5	4	7	14	20	1	0	0	10	1	0	>49	19	16	
Base Ha sentit a parlar de la biblioteca Josep Janés	495	16	23	15	43	94	10	14	5	39	8	2	111	44	71	
P16-M.2. I L'HA UTILITZAT ALGUNA VEGADA EN ELS ÚLTIMS DOS ANYS?																
Sí	230	4	13	10	24	41	5	10	3	18	6	1	52	<10	33	
No	265	12	10	5	19	53	5	4	2	21	2	1	59	>34	38	
Base La Torrassa i Collblanc	641	21	27	22	57	114	11	14	5	49	9	2	160	63	87	
Ho coneix i ho ha utilitzat	230	4	13	10	24	41	5	>10	3	18	6	1	52	<10	33	
Ho coneix però no ho ha utilitzat	265	12	10	5	19	53	5	4	2	21	2	1	59	34	38	
No ho coneix	146	5	4	7	14	20	1	0	0	10	1	0	>49	19	16	
Base Ha utilitzat la biblioteca Josep Janés	230	4	13	10	24	41	5	10	3	18	6	1	52	10	33	
P16-M.3. I COM LA VALORA EN UNA ESCALA DE 0 A 10?																
3	1	0	>1	0	0	0	0	0	0	0	0	0	0	0	0	
5	6	0	0	1	0	1	0	0	0	>2	0	0	1	0	1	
6	13	0	1	0	2	2	0	1	0	0	1	0	3	1	2	
7	49	1	3	2	8	7	1	1	1	3	>4	0	10	2	6	
8	73	1	3	3	7	15	2	>7	1	7	0	0	14	2	11	
9	48	1	3	2	5	6	1	1	0	4	1	0	12	4	8	
10	38	1	2	2	2	10	1	0	1	2	0	>1	11	1	4	
No sap	2	0	0	0	0	0	0	0	0	0	0	0	1	0	1	
Mitjana	8,11	8,50	7,77	8,10	7,88	8,29	8,40	7,80	8,33	7,94	7,17	10,00	8,29	8,20	8,09	
Desviació	1,29	1,29	1,88	1,52	1,12	1,29	1,14	0,79	1,53	1,39	0,98		1,29	1,23	1,23	
Casos	228	4	13	10	24	41	5	10	3	18	6	1	51	10	32	
Base La Torrassa i Collblanc	641	21	27	22	57	114	11	14	5	49	9	2	160	63	87	
Suspès	1	0	>1	0	0	0	0	0	0	0	0	0	0	0	0	
Aprovat	227	4	12	10	24	41	5	>10	3	18	6	1	51	<10	32	
NS/NC	2	0	0	0	0	0	0	0	0	0	0	0	1	0	1	
No ho ha utilitzat	265	12	10	5	19	53	5	4	2	21	2	1	59	34	38	
No ho coneix	146	5	4	7	14	20	1	0	0	10	1	0	>49	19	16	
Suspès	1	0	>1	0	0	0	0	0	0	0	0	0	0	0	0	
Bé	19	0	1	1	2	3	0	1	0	2	1	0	4	1	3	
Notable	122	2	6	5	15	22	3	>8	2	10	4	0	24	<4	17	
Excel·lent	86	2	5	4	7	16	2	1	1	6	1	1	23	5	12	
NS/NC	2	0	0	0	0	0	0	0	0	0	0	0	1	0	1	
No ho ha utilitzat	265	12	10	5	19	53	5	4	2	21	2	1	59	34	38	
No ho coneix	146	5	4	7	14	20	1	0	0	10	1	0	>49	19	16	

Absoluts	Total	RECORD DE VOT MUNICIPALS													
		PP	C's	CIU	ERC	PSC	Canviem L'H	CUP	Guanyem L'H	Altres	En blanc	Nul	No va votar	NS/NR	NC
Base Santa Eulàlia, Granvia Sud i el Gornal	772	36	41	21	65	163	14	13	21	43	11	1	189	73	81
P16-N.1. HA SENTIT A PARLAR DE LA BIBLIOTECA DE LA PLAÇA EUROPA?															
Sí	560	26	26	15	44	125	10	12	17	30	11	1	126	59	58
No	212	10	15	6	21	38	4	1	4	13	0	0	63	14	23
Base Ha sentit a parlar de la biblioteca de la Plaça Europa	560	26	26	15	44	125	10	12	17	30	11	1	126	59	58
P16-N.2. I L'HA UTILITZAT ALGUNA VEGADA EN ELS ÚLTIMS DOS ANYS?															
Sí	251	9	11	7	17	50	6	4	6	>21	5	1	55	30	29
No	309	17	15	8	27	75	4	8	11	9	6	0	71	29	29
Base Santa Eulàlia, Granvia Sud i el Gornal	772	36	41	21	65	163	14	13	21	43	11	1	189	73	81
Ho coneix i ho ha utilitzat	251	9	11	7	17	50	6	4	6	21	5	1	55	30	29
Ho coneix però no ho ha utilitzat	309	17	15	8	27	75	4	8	11	<9	6	0	71	29	29
No ho coneix	212	10	15	6	21	38	4	1	4	13	0	0	63	14	23
Base Ha utilitzat la biblioteca de la Plaça Europa	251	9	11	7	17	50	6	4	6	21	5	1	55	30	29
P16-N.3. I COM LA VALORA EN UNA ESCALA DE 0 A 10?															
2	1	0	0	0	0	1	0	0	0	0	0	0	0	0	0
3	4	0	0	0	0	0	0	0	0	0	0	0	2	1	1
4	2	0	>1	0	>1	0	0	0	0	0	0	0	0	0	0
5	11	0	>2	0	0	4	0	0	0	1	0	0	3	0	1
6	17	0	1	0	2	3	1	0	0	2	1	0	3	1	3
7	36	2	2	1	1	5	>3	0	1	>7	0	>1	5	7	1
8	91	3	2	2	6	23	1	1	1	5	2	0	20	11	14
9	41	1	1	2	3	8	1	0	>3	3	1	0	6	7	5
10	47	3	2	2	4	6	0	>3	1	3	1	0	15	3	4
No sap	1	0	0	0	0	0	0	0	0	0	0	0	1	0	0
Mitjana	7,99	8,56	7,18	8,71	8,12	7,82	7,33	9,50	8,67	7,76	8,20	7,00	8,11	7,97	7,93
Desviació	1,55	1,24	2,04	1,11	1,65	1,56	1,03	1,00	1,03	1,37	1,48		1,73	1,38	1,56
Casos	250	9	11	7	17	50	6	4	6	21	5	1	54	30	29
Base Santa Eulàlia, Granvia Sud i el Gornal	772	36	41	21	65	163	14	13	21	43	11	1	189	73	81
Suspès	7	0	1	0	1	1	0	0	0	0	0	0	2	1	1
Aprovat	243	9	10	7	16	49	6	4	6	>21	5	1	52	29	28
NS/NC	1	0	0	0	0	0	0	0	0	0	0	0	1	0	0
No ho ha utilitzat	309	17	15	8	27	75	4	8	11	<9	6	0	71	29	29
No ho coneix	212	10	15	6	21	38	4	1	4	13	0	0	63	14	23
Suspès	7	0	1	0	1	1	0	0	0	0	0	0	2	1	1
Bé	28	0	3	0	2	7	1	0	0	3	1	0	6	1	4
Notable	127	5	4	3	7	28	4	1	2	12	2	>1	25	18	15
Excel·lent	88	4	3	4	7	14	1	3	4	6	2	0	21	10	9
NS/NC	1	0	0	0	0	0	0	0	0	0	0	0	1	0	0
No ho ha utilitzat	309	17	15	8	27	75	4	8	11	<9	6	0	71	29	29
No ho coneix	212	10	15	6	21	38	4	1	4	13	0	0	63	14	23

Absoluts	Total	RECORD DE VOT MUNICIPALS													
		PP	C's	CIU	ERC	PSC	Canviem L'H	CUP	Guanyem L'H	Altres	En blanc	Nul	No va votar	NS/NR	NC
Base La Florida	320	18	23	5	9	62	6	2	5	27	4	0	84	30	45
P16-O.1. HA SENTIT A PARLAR DE LA BIBLIOTECA DE LA FLORIDA?															
Sí	292	18	22	3	7	57	6	1	5	27	4	0	74	28	40
No	28	0	1	>2	2	5	0	>1	0	0	0	0	10	2	5
Base Ha sentit a parlar de la biblioteca de La Florida	292	18	22	3	7	57	6	1	5	27	4	0	74	28	40
P16-O.2. I L'HA UTILITZAT ALGUNA VEGADA EN ELS ÚLTIMS DOS ANYS?															
Sí	128	9	10	0	2	21	3	1	1	16	2	0	36	15	12
No	164	9	12	3	5	36	3	0	4	11	2	0	38	13	28
Base La Florida	320	18	23	5	9	62	6	2	5	27	4	0	84	30	45
Ho coneix i ho ha utilitzat	128	9	10	0	2	21	3	1	1	16	2	0	36	15	12
Ho coneix però no ho ha utilitzat	164	9	12	3	5	36	3	0	4	11	2	0	38	13	28
No ho coneix	28	0	1	>2	2	5	0	>1	0	0	0	0	10	2	5
Base Ha utilitzat la biblioteca de La Florida	128	9	10	0	2	21	3	1	1	16	2	0	36	15	12
P16-O.3. I COM LA VALORA EN UNA ESCALA DE 0 A 10?															
0	1	0	0	0	0	0	0	0	0	0	0	0	1	0	0
2	1	0	0	0	0	0	0	0	0	>1	0	0	0	0	0
4	1	0	0	0	0	0	0	0	0	>1	0	0	0	0	0
5	8	0	1	0	0	1	0	0	0	1	0	0	1	>3	1
6	9	0	2	0	0	3	1	0	0	0	>1	0	1	0	1
7	30	2	0	0	0	4	0	1	1	5	0	0	7	5	5
8	34	2	3	0	0	3	2	0	0	4	0	0	>16	3	1
9	17	3	3	0	1	4	0	0	0	1	1	0	2	1	1
10	25	2	1	0	1	5	0	0	0	3	0	0	7	3	3
No sap	2	0	0	0	0	1	0	0	0	0	0	0	1	0	0
Mitjana	7,82	8,56	7,80		9,50	8,05	7,33	7,00	7,00	7,31	7,50		7,89	7,53	7,75
Desviació	1,71	1,13	1,62		0,71	1,61	1,15			2,18	2,12		1,83	1,73	1,66
Casos	126	9	10	0	2	20	3	1	1	16	2	0	35	15	12
Base La Florida	320	18	23	5	9	62	6	2	5	27	4	0	84	30	45
Suspès	3	0	0	0	0	0	0	0	0	>2	0	0	1	0	0
Aprovat	123	9	10	0	2	20	3	1	1	14	2	0	34	15	12
NS/NC	2	0	0	0	0	1	0	0	0	0	0	0	1	0	0
No ho ha utilitzat	164	9	12	3	5	36	3	0	4	11	2	0	38	13	28
No ho coneix	28	0	1	>2	2	5	0	>1	0	0	0	0	10	2	5
Suspès	3	0	0	0	0	0	0	0	0	>2	0	0	1	0	0
Bé	17	0	3	0	0	4	1	0	0	1	1	0	2	3	2
Notable	64	4	3	0	0	7	2	1	1	9	0	0	23	8	6
Excel·lent	42	5	4	0	2	9	0	0	0	4	1	0	9	4	4
NS/NC	2	0	0	0	0	1	0	0	0	0	0	0	1	0	0
No ho ha utilitzat	164	9	12	3	5	36	3	0	4	11	2	0	38	13	28
No ho coneix	28	0	1	>2	2	5	0	>1	0	0	0	0	10	2	5

Absoluts	Total	RECORD DE VOT MUNICIPALS													
		PP	C's	CIU	ERC	PSC	Canviem L'H	CUP	Guanyem L'H	Altres	En blanc	Nul	No va votar	NS/NR	NC
Base Les Planes	321	8	13	3	5	81	7	2	2	19	11	0	113	21	36
P16-P.1. HA SENTIT A PARLAR DE L'EQUIPAMENT ANA DÍAZ RICO?															
Sí	63	4	2	0	2	13	3	0	1	4	1	0	21	4	8
No	258	4	11	3	3	68	4	2	1	15	10	0	92	17	28
Base Ha sentit a parlar de l'equipament Ana Díaz Rico	63	4	2	0	2	13	3	0	1	4	1	0	21	4	8
P16-P.2. I L'HA UTILITZAT ALGUNA VEGADA EN ELS ÚLTIMS DOS ANYS?															
Sí	22	0	1	0	1	4	1	0	0	2	0	0	8	2	3
No	41	4	1	0	1	9	2	0	1	2	1	0	13	2	5
Base Les Planes	321	8	13	3	5	81	7	2	2	19	11	0	113	21	36
Ho coneix i ho ha utilitzat	22	0	1	0	1	4	1	0	0	2	0	0	8	2	3
Ho coneix però no ho ha utilitzat	41	>4	1	0	1	9	2	0	1	2	1	0	13	2	5
No ho coneix	258	4	11	3	3	68	4	2	1	15	10	0	92	17	28
Base Ha utilitzat l'equipament Ana Díaz Rico	22	0	1	0	1	4	1	0	0	2	0	0	8	2	3
P16-P.3. I COM EL VALORA EN UNA ESCALA DE 0 A 10?															
5	1	0	0	0	0	0	>1	0	0	0	0	0	0	0	0
7	6	0	1	0	1	0	0	0	0	0	0	0	2	1	1
8	2	0	0	0	0	1	0	0	0	1	0	0	0	0	0
9	2	0	0	0	0	0	0	0	0	1	0	0	1	0	0
10	10	0	0	0	0	3	0	0	0	0	0	0	4	1	2
No sap	1	0	0	0	0	0	0	0	0	0	0	0	1	0	0
Mitjana	8,62		7,00		7,00	9,50	5,00			8,50			9,00	8,50	9,00
Desviació	1,56					1,00				0,71			1,41	2,12	1,73
Casos	21	0	1	0	1	4	1	0	0	2	0	0	7	2	3
Base Les Planes	321	8	13	3	5	81	7	2	2	19	11	0	113	21	36
Aprovat	21	0	1	0	1	4	1	0	0	2	0	0	7	2	3
NS/NC	1	0	0	0	0	0	0	0	0	0	0	0	1	0	0
No ho ha utilitzat	41	>4	1	0	1	9	2	0	1	2	1	0	13	2	5
No ho coneix	258	4	11	3	3	68	4	2	1	15	10	0	92	17	28
Bé	1	0	0	0	0	0	>1	0	0	0	0	0	0	0	0
Notable	8	0	1	0	>1	1	0	0	0	1	0	0	2	1	1
Excel·lent	12	0	0	0	0	3	0	0	0	1	0	0	5	1	2
NS/NC	1	0	0	0	0	0	0	0	0	0	0	0	1	0	0
No ho ha utilitzat	41	>4	1	0	1	9	2	0	1	2	1	0	13	2	5
No ho coneix	258	4	11	3	3	68	4	2	1	15	10	0	92	17	28

Absoluts	Total	RECORD DE VOT MUNICIPALS													
		PP	C's	CIU	ERC	PSC	Canviem L'H	CUP	Guanyem L'H	Altres	En blanc	Nul	No va votar	NS/NR	NC
Base Pubilla Cases	320	13	21	6	16	65	8	3	2	21	6	0	88	23	48
P16-Q.1. HA SENTIT A PARLAR DE LA BIBLIOTECA LA BÒBILA?															
Sí	303	10	21	6	16	63	8	3	1	21	6	0	79	22	47
No	17	>3	0	0	0	2	0	0	>1	0	0	0	>9	1	1
Base Ha sentit a parlar de la biblioteca La Bòbila	303	10	21	6	16	63	8	3	1	21	6	0	79	22	47
P16-Q.2. I L'HA UTILITZAT ALGUNA VEGADA EN ELS ÚLTIMS DOS ANYS?															
Sí	145	7	6	1	7	31	3	2	0	16	2	0	45	8	17
No	158	3	15	5	9	32	5	1	1	5	4	0	34	14	30
Base Pubilla Cases	320	13	21	6	16	65	8	3	2	21	6	0	88	23	48
Ho coneix i ho ha utilitzat	145	7	6	1	7	31	3	2	0	>16	2	0	45	8	17
Ho coneix però no ho ha utilitzat	158	3	15	5	9	32	5	1	1	5	4	0	34	14	30
No ho coneix	17	>3	0	0	0	2	0	0	>1	0	0	0	>9	1	1
Base Ha utilitzat la biblioteca La Bòbila	145	7	6	1	7	31	3	2	0	16	2	0	45	8	17
P16-Q.3. I COM LA VALORA EN UNA ESCALA DE 0 A 10?															
0	1	0	0	0	0	0	0	0	0	>1	0	0	0	0	0
3	1	0	0	0	0	0	0	0	0	0	0	0	1	0	0
4	1	0	0	0	0	0	0	0	0	0	0	0	0	0	>1
5	4	1	0	0	0	1	0	0	0	0	0	0	2	0	0
6	8	1	0	>1	0	3	0	0	0	0	0	0	1	1	1
7	24	1	0	0	1	4	1	0	0	2	0	0	10	2	3
8	41	2	2	0	3	11	2	0	0	4	2	0	11	1	3
9	40	2	3	0	2	9	0	2	0	6	0	0	11	2	3
10	24	0	1	0	1	3	0	0	0	3	0	0	9	2	5
No sap	1	0	0	0	0	0	0	0	0	0	0	0	0	0	>1
Mitjana	8,13	7,43	8,83	6,00	8,43	8,06	7,67	9,00		8,13	8,00		8,13	8,25	8,25
Desviació	1,52	1,51	0,75		0,98	1,24	0,58	0,00		2,36	0,00		1,53	1,49	1,73
Casos	144	7	6	1	7	31	3	2	0	16	2	0	45	8	16
Base Pubilla Cases	320	13	21	6	16	65	8	3	2	21	6	0	88	23	48
Suspès	3	0	0	0	0	0	0	0	0	1	0	0	1	0	1
Aprovat	141	7	6	1	7	31	3	2	0	15	2	0	44	8	15
NS/NC	1	0	0	0	0	0	0	0	0	0	0	0	0	0	>1
No ho ha utilitzat	158	3	15	5	9	32	5	1	1	5	4	0	34	14	30
No ho coneix	17	>3	0	0	0	2	0	0	>1	0	0	0	>9	1	1
Suspès	3	0	0	0	0	0	0	0	0	1	0	0	1	0	1
Bé	12	>2	0	1	0	4	0	0	0	0	0	0	3	1	1
Notable	65	3	2	0	4	15	3	0	0	6	2	0	21	3	6
Excel·lent	64	2	4	0	3	12	0	2	0	>9	0	0	20	4	8
NS/NC	1	0	0	0	0	0	0	0	0	0	0	0	0	0	>1
No ho ha utilitzat	158	3	15	5	9	32	5	1	1	5	4	0	34	14	30
No ho coneix	17	>3	0	0	0	2	0	0	>1	0	0	0	>9	1	1

Absoluts	Total	RECORD DE VOT MUNICIPALS													
		PP	C's	CIU	ERC	PSC	Canviem L'H	CUP	Guanyem L'H	Altres	En blanc	Nul	No va votar	NS/NR	NC
Base Bellvitge	320	13	22	1	11	87	4	8	1	31	8	4	51	30	49
P16-R.1. HA SENTIT A PARLAR DE LA BIBLIOTECA DE BELLVITGE?															
Sí	312	12	20	1	11	87	4	8	1	30	8	4	51	29	46
No	8	1	2	0	0	0	0	0	0	1	0	0	0	1	3
Base Ha sentit a parlar de la biblioteca de Bellvitge	312	12	20	1	11	87	4	8	1	30	8	4	51	29	46
P16-R.2. I L'HA UTILITZAT ALGUNA VEGADA EN ELS ÚLTIMS DOS ANYS?															
Sí	214	7	17	1	8	56	3	7	1	21	6	3	38	17	29
No	98	5	3	0	3	31	1	1	0	9	2	1	13	12	17
Base Bellvitge	320	13	22	1	11	87	4	8	1	31	8	4	51	30	49
Ho coneix i ho ha utilitzat	214	7	17	1	8	56	3	7	1	21	6	3	38	17	29
Ho coneix però no ho ha utilitzat	98	5	3	0	3	31	1	1	0	9	2	1	13	12	17
No ho coneix	8	1	2	0	0	0	0	0	0	1	0	0	0	1	3
Base Ha utilitzat la biblioteca de Bellvitge	214	7	17	1	8	56	3	7	1	21	6	3	38	17	29
P16-R.3. I COM LA VALORA EN UNA ESCALA DE 0 A 10?															
1	1	0	0	0	0	0	0	>1	0	0	0	0	0	0	0
4	1	0	>1	0	0	0	0	0	0	0	0	0	0	0	0
5	3	0	0	0	0	0	0	0	0	1	0	>1	0	0	1
6	6	0	0	0	0	4	0	0	0	0	0	0	0	>2	0
7	16	0	2	0	0	2	0	0	0	2	1	0	5	3	1
8	76	4	6	1	1	20	2	3	0	6	3	1	12	2	15
9	49	1	3	0	4	12	0	3	1	7	1	0	8	2	7
10	62	2	5	0	3	18	1	0	0	5	1	1	13	8	5
Mitjana	8,58	8,71	8,41	8,00	9,25	8,68	8,67	7,43	9,00	8,57	8,33	7,67	8,76	8,65	8,45
Desviació	1,29	0,95	1,54	0,71	1,18	1,15	2,88			1,25	1,03	2,52	1,08	1,54	1,06
Casos	214	7	17	1	8	56	3	7	1	21	6	3	38	17	29
Base Bellvitge	320	13	22	1	11	87	4	8	1	31	8	4	51	30	49
Suspès	2	0	>1	0	0	0	0	>1	0	0	0	0	0	0	0
Aprovat	212	7	16	1	8	56	3	6	1	21	6	3	38	17	29
No ho ha utilitzat	98	5	3	0	3	31	1	1	0	9	2	1	13	12	17
No ho coneix	8	1	2	0	0	0	0	0	0	1	0	0	0	1	3
Suspès	2	0	>1	0	0	0	0	>1	0	0	0	0	0	0	0
Bé	9	0	0	0	0	4	0	0	0	1	0	>1	0	2	1
Notable	92	4	8	1	1	22	2	3	0	8	4	1	17	5	16
Excel·lent	111	3	8	0	7	30	1	3	1	12	2	1	21	10	12
No ho ha utilitzat	98	5	3	0	3	31	1	1	0	9	2	1	13	12	17
No ho coneix	8	1	2	0	0	0	0	0	0	1	0	0	0	1	3

Absoluts	Total	RECORD DE VOT MUNICIPALS														
		PP	C's	CIU	ERC	PSC	Canviem L'H	CUP	Guanyem L'H	Altres	En blanc	Nul	No va votar	NS/NR	NC	
Base Centre	321	5	14	19	31	58	18	8	7	23	5	0	52	24	57	
P16-S.1. HA SENTIT A PARLAR DE LA PLAÇA LLUÍS COMPANYS?																
Sí	255	3	12	17	28	47	17	4	6	14	5	0	35	18	49	
No	66	2	2	2	3	11	1	4	1	>9	0	0	17	6	8	
Base Ha sentit a parlar de la plaça Lluís Companys	255	3	12	17	28	47	17	4	6	14	5	0	35	18	49	
P16-S.2. I L'HA UTILITZAT ALGUNA VEGADA EN ELS ÚLTIMS DOS ANYS?																
Sí	192	2	10	13	23	34	15	3	3	10	3	0	26	14	36	
No	57	1	2	3	4	11	2	1	3	4	2	0	9	3	12	
No sap	6	0	0	1	1	2	0	0	0	0	0	0	0	1	1	
Base Centre	321	5	14	19	31	58	18	8	7	23	5	0	52	24	57	
Ho coneix i ho ha utilitzat	192	2	10	13	23	34	15	3	3	10	3	0	26	14	36	
Ho coneix però no ho ha utilitzat	63	1	2	4	5	13	2	1	3	4	2	0	9	4	13	
No ho coneix	66	2	2	2	3	11	1	4	1	>9	0	0	17	6	8	
Base Ha utilitzat la plaça Lluís Companys	192	2	10	13	23	34	15	3	3	10	3	0	26	14	36	
P16-S.3. I COM LA VALORA EN UNA ESCALA DE 0 A 10?																
0	1	0	0	0	0	0	0	0	0	0	0	0	>1	0	0	
2	1	0	0	0	0	0	0	0	0	0	0	0	>1	0	0	
3	1	0	0	0	0	0	0	>1	0	0	0	0	0	0	0	
4	2	0	0	0	0	0	0	>1	0	0	0	0	0	0	1	
5	22	1	2	0	2	4	2	1	0	2	0	0	4	1	3	
6	34	0	0	4	7	3	4	0	0	1	1	0	4	2	8	
7	51	0	3	1	4	8	>8	0	0	2	2	0	6	4	13	
8	48	0	4	5	6	8	1	0	2	3	0	0	6	4	9	
9	15	0	1	2	3	>6	0	0	0	1	0	0	0	1	1	
10	16	>1	0	1	1	5	0	0	1	1	0	0	3	2	1	
No sap	1	0	0	0	0	0	0	0	0	0	0	0	>1	0	0	
Mitjana	7,14	7,50	7,20	7,62	7,17	7,71	6,53	4,00	8,67	7,30	6,67		6,64	7,57	6,92	
Desviació	1,59	3,54	1,32	1,33	1,37	1,55	0,83	1,00	1,15	1,64	0,58		2,27	1,45	1,20	
Casos	191	2	10	13	23	34	15	3	3	10	3	0	25	14	36	
Base Centre	321	5	14	19	31	58	18	8	7	23	5	0	52	24	57	
Suspès	5	0	0	0	0	0	0	>2	0	0	0	0	2	0	1	
Aprovat	186	2	10	13	23	34	15	1	3	10	3	0	23	14	35	
NS/NC	1	0	0	0	0	0	0	0	0	0	0	0	>1	0	0	
No ho ha utilitzat	63	1	2	4	5	13	2	1	3	4	2	0	9	4	13	
No ho coneix	66	2	2	2	3	11	1	4	1	>9	0	0	17	6	8	
Suspès	5	0	0	0	0	0	0	>2	0	0	0	0	2	0	1	
Bé	56	1	2	4	9	7	6	1	0	3	1	0	8	3	11	
Notable	99	0	7	6	10	16	9	0	2	5	2	0	12	8	22	
Excel·lent	31	1	1	3	4	>11	0	0	1	2	0	0	3	3	2	
NS/NC	1	0	0	0	0	0	0	0	0	0	0	0	>1	0	0	
No ho ha utilitzat	63	1	2	4	5	13	2	1	3	4	2	0	9	4	13	
No ho coneix	66	2	2	2	3	11	1	4	1	>9	0	0	17	6	8	

Absoluts	Total	RECORD DE VOT MUNICIPALS													
		PP	C's	CIU	ERC	PSC	Canviem L'H	CUP	Guanyem L'H	Altres	En blanc	Nul	No va votar	NS/NR	NC
Base Sant Josep	320	14	22	8	32	68	13	6	2	29	4	0	47	28	47
P16-T.1. HA SENTIT A PARLAR DEL PARC DE LA SERP?															
Sí	313	12	22	8	32	66	13	6	2	29	3	0	46	27	47
No	7	>2	0	0	0	2	0	0	0	0	>1	0	1	1	0
Base Ha sentit a parlar del Parc de la serp	313	12	22	8	32	66	13	6	2	29	3	0	46	27	47
P16-T.2. I L'HA UTILITZAT ALGUNA VEGADA EN ELS ÚLTIMS DOS ANYS?															
Sí	260	6	21	6	26	58	11	6	1	26	3	0	39	19	38
No	53	>6	1	2	6	8	2	0	1	3	0	0	7	8	9
Base Sant Josep	320	14	22	8	32	68	13	6	2	29	4	0	47	28	47
Ho coneix i ho ha utilitzat	260	6	21	6	26	58	11	6	1	26	3	0	39	19	38
Ho coneix però no ho ha utilitzat	53	>6	1	2	6	8	2	0	1	3	0	0	7	8	9
No ho coneix	7	>2	0	0	0	2	0	0	0	0	>1	0	1	1	0
Base Ha utilitzat el Parc de la serp	260	6	21	6	26	58	11	6	1	26	3	0	39	19	38
P16-T.3. I COM EL VALORA EN UNA ESCALA DE 0 A 10?															
0	8	0	1	0	0	2	0	0	0	1	0	0	2	0	2
1	4	0	1	0	1	0	>1	0	0	0	0	0	0	0	1
2	3	0	0	0	1	1	0	0	0	0	0	0	0	0	1
3	9	0	0	0	>3	2	>2	0	0	1	0	0	1	0	0
4	14	0	2	0	2	3	1	0	0	3	0	0	1	1	1
5	19	0	1	0	4	6	0	0	0	3	0	0	2	2	1
6	34	1	2	1	3	4	1	0	>1	3	0	0	7	1	>10
7	59	3	3	2	5	8	5	2	0	9	0	0	11	5	6
8	67	1	7	2	7	17	1	3	0	3	>3	0	7	6	10
9	21	1	1	1	0	7	0	0	0	1	0	0	5	1	4
10	20	0	3	0	0	7	0	0	0	2	0	0	3	3	2
No sap	2	0	0	0	0	1	0	>1	0	0	0	0	0	0	0
Mitjana	6,71	7,33	6,76	7,50	5,73	7,00	5,45	7,60	6,00	6,31	8,00		6,85	7,47	6,58
Desviació	2,25	1,03	2,70	1,05	2,11	2,38	2,30	0,55		2,19	0,00		2,24	1,68	2,43
Casos	258	6	21	6	26	57	11	5	1	26	3	0	39	19	38
Base Sant Josep	320	14	22	8	32	68	13	6	2	29	4	0	47	28	47
Suspès	38	0	4	0	7	8	>4	0	0	5	0	0	4	1	5
Aprovat	220	6	17	6	19	49	7	5	1	21	3	0	35	18	33
NS/NC	2	0	0	0	0	1	0	>1	0	0	0	0	0	0	0
No ho ha utilitzat	53	>6	1	2	6	8	2	0	1	3	0	0	7	8	9
No ho coneix	7	>2	0	0	0	2	0	0	0	0	>1	0	1	1	0
Suspès	38	0	4	0	7	8	>4	0	0	5	0	0	4	1	5
Bé	53	1	3	1	7	10	1	0	1	6	0	0	9	3	11
Notable	126	4	10	4	12	25	6	5	0	12	3	0	18	11	16
Excel·lent	41	1	4	1	<0	14	0	0	0	3	0	0	8	4	6
NS/NC	2	0	0	0	0	1	0	>1	0	0	0	0	0	0	0
No ho ha utilitzat	53	>6	1	2	6	8	2	0	1	3	0	0	7	8	9
No ho coneix	7	>2	0	0	0	2	0	0	0	0	>1	0	1	1	0

Absoluts	Total	RECORD DE VOT MUNICIPALS													
		PP	C's	CIU	ERC	PSC	Canviem L'H	CUP	Guanyem L'H	Altres	En blanc	Nul	No va votar	NS/NR	NC
Base Sanfeliu i Can Serra	571	24	47	7	20	138	13	2	9	38	6	1	163	40	63
P16-U.1. HA SENTIT A PARLAR DEL PARC DE CAN BUXERES?															
Sí	562	24	46	7	20	137	13	2	9	38	6	1	157	40	62
No	9	0	1	0	0	1	0	0	0	0	0	0	>6	0	1
Base Ha sentit a parlar del Parc de Can Buxeres	562	24	46	7	20	137	13	2	9	38	6	1	157	40	62
P16-U.2. I L'HA UTILITZAT ALGUNA VEGADA EN ELS ÚLTIMS DOS ANYS?															
Sí	469	19	36	6	18	122	11	2	9	33	5	1	124	31	52
No	93	5	10	1	2	15	2	0	0	5	1	0	33	9	10
Base Sanfeliu i Can Serra	571	24	47	7	20	138	13	2	9	38	6	1	163	40	63
Ho coneix i ho ha utilitzat	469	19	36	6	18	122	11	2	9	33	5	1	124	31	52
Ho coneix però no ho ha utilitzat	93	5	10	1	2	15	2	0	0	5	1	0	33	9	10
No ho coneix	9	0	1	0	0	1	0	0	0	0	0	0	>6	0	1
Base Ha utilitzat el Parc de Can Buxeres	469	19	36	6	18	122	11	2	9	33	5	1	124	31	52
P16-U.3. I COM EL VALORA EN UNA ESCALA DE 0 A 10?															
0	4	0	0	0	0	1	0	0	0	0	0	0	3	0	0
1	1	0	>1	0	0	0	0	0	0	0	0	0	0	0	0
2	2	0	0	0	0	0	0	0	0	>1	0	0	0	>1	0
3	2	0	>1	0	0	1	0	0	0	0	0	0	0	0	0
4	6	1	0	>1	0	1	0	0	>1	0	0	0	2	0	0
5	26	1	>5	1	1	4	1	>1	0	2	0	>1	5	3	1
6	33	1	1	0	3	6	>3	0	1	1	0	0	6	4	7
7	78	2	3	0	0	19	3	0	1	>11	2	0	25	2	10
8	152	5	15	1	10	41	1	0	0	9	0	0	41	10	19
9	82	6	7	2	4	23	2	1	3	3	1	0	19	6	5
10	78	3	3	1	0	25	1	0	3	6	2	0	20	5	9
No sap	4	0	0	0	0	0	0	0	0	0	0	0	3	0	1
No contesta	1	0	0	0	0	1	0	0	0	0	0	0	0	0	0
Mitjana	7,85	8,05	7,47	7,50	7,72	8,11	7,27	7,00	8,22	7,70	8,60	5,00	7,79	7,71	7,92
Desviació	1,71	1,65	1,96	2,43	1,18	1,60	1,56	2,83	2,11	1,70	1,52		1,85	1,87	1,32
Casos	464	19	36	6	18	121	11	2	9	33	5	1	121	31	51
Base Sanfeliu i Can Serra	571	24	47	7	20	138	13	2	9	38	6	1	163	40	63
Suspès	15	1	2	1	0	3	0	0	1	1	0	0	5	1	0
Aprovat	449	18	34	5	18	118	11	2	8	32	5	1	116	30	51
NS/NC	5	0	0	0	0	1	0	0	0	0	0	0	3	0	1
No ho ha utilitzat	93	5	10	1	2	15	2	0	0	5	1	0	33	9	10
No ho coneix	9	0	1	0	0	1	0	0	0	0	0	0	>6	0	1
Suspès	15	1	2	1	0	3	0	0	1	1	0	0	5	1	0
Bé	59	2	6	1	4	10	>4	1	1	3	0	>1	11	7	8
Notable	230	7	18	1	10	60	4	0	1	20	2	0	66	12	29
Excel·lent	160	9	10	3	4	48	3	1	>6	9	3	0	39	11	14
NS/NC	5	0	0	0	0	1	0	0	0	0	0	0	3	0	1
No ho ha utilitzat	93	5	10	1	2	15	2	0	0	5	1	0	33	9	10
No ho coneix	9	0	1	0	0	1	0	0	0	0	0	0	>6	0	1

Absoluts	Total	RECORD DE VOT MUNICIPALS													
		PP	C's	CIU	ERC	PSC	Canviem L'H	CUP	Guanyem L'H	Altres	En blanc	Nul	No va votar	NS/NR	NC
Base Sanfeliu	251	9	20	3	11	68	2	1	9	10	4	0	71	18	25
P16-V.1. HA SENTIT A PARLAR DEL PASSEIG DELS CIRERERS?															
Sí	232	9	17	3	9	67	2	1	8	10	4	0	66	13	23
No	19	0	3	0	2	1	0	0	1	0	0	0	5	>5	2
Base Ha sentit a parlar del Passeig dels Cirerers	232	9	17	3	9	67	2	1	8	10	4	0	66	13	23
P16-V.2. I L'HA UTILITZAT ALGUNA VEGADA EN ELS ÚLTIMS DOS ANYS?															
Sí	210	9	17	3	8	62	1	0	7	8	4	0	60	12	19
No	21	0	0	0	1	5	1	>1	1	2	0	0	6	1	3
No sap	1	0	0	0	0	0	0	0	0	0	0	0	0	0	>1
Base Sanfeliu	251	9	20	3	11	68	2	1	9	10	4	0	71	18	25
Ho coneix i ho ha utilitzat	210	9	17	3	8	62	1	0	7	8	4	0	60	12	19
Ho coneix però no ho ha utilitzat	22	0	0	0	1	5	>1	>1	1	2	0	0	6	1	4
No ho coneix	19	0	3	0	2	1	0	0	1	0	0	0	5	>5	2
Base Ha utilitzat el Passeig dels Cirerers	210	9	17	3	8	62	1	0	7	8	4	0	60	12	19
P16-V.3. I COM EL VALORA EN UNA ESCALA DE 0 A 10?															
0	7	0	0	0	1	3	0	0	1	0	0	0	2	0	0
1	3	0	1	0	0	1	0	0	0	0	0	0	0	0	1
2	7	0	0	0	0	3	0	0	1	0	0	0	1	1	1
3	17	1	2	0	1	1	>1	0	0	0	0	0	6	>3	2
4	13	0	0	1	1	6	0	0	0	0	1	0	4	0	0
5	35	0	3	>2	0	7	0	0	1	3	1	0	10	3	5
6	27	1	3	0	2	<2	0	0	0	2	0	0	11	1	5
7	28	>4	2	0	1	10	0	0	2	1	0	0	6	1	1
8	45	1	5	0	2	19	0	0	2	2	2	0	10	1	1
9	13	1	1	0	0	5	0	0	0	0	0	0	6	0	0
10	14	0	0	0	0	5	0	0	0	0	0	0	4	2	3
No sap	1	>1	0	0	0	0	0	0	0	0	0	0	0	0	0
Mitjana	6,08	6,75	6,06	4,67	5,25	6,42	3,00		5,29	6,25	6,25		6,13	5,58	5,74
Desviació	2,43	1,75	2,19	0,58	2,76	2,63			3,15	1,28	2,06		2,37	2,71	2,54
Casos	209	8	17	3	8	62	1	0	7	8	4	0	60	12	19
Base Sanfeliu	251	9	20	3	11	68	2	1	9	10	4	0	71	18	25
Suspès	47	1	3	1	3	14	1	0	2	0	1	0	13	4	4
Aprovat	162	7	14	2	5	48	0	0	5	8	3	0	47	8	15
NS/NC	1	>1	0	0	0	0	0	0	0	0	0	0	0	0	0
No ho ha utilitzat	22	0	0	0	1	5	>1	>1	1	2	0	0	6	1	4
No ho coneix	19	0	3	0	2	1	0	0	1	0	0	0	5	>5	2
Suspès	47	1	3	1	3	14	1	0	2	0	1	0	13	4	4
Bé	62	1	6	2	2	9	0	0	1	5	1	0	21	4	10
Notable	73	5	7	0	3	>29	0	0	4	3	2	0	16	2	2
Excel·lent	27	1	1	0	0	10	0	0	0	0	0	0	10	2	3
NS/NC	1	>1	0	0	0	0	0	0	0	0	0	0	0	0	0
No ho ha utilitzat	22	0	0	0	1	5	>1	>1	1	2	0	0	6	1	4
No ho coneix	19	0	3	0	2	1	0	0	1	0	0	0	5	>5	2

Absoluts	Total	RECORD DE VOT MUNICIPALS														
		PP	C's	CIU	ERC	PSC	Canviem L'H	CUP	Guanyem L'H	Altres	En blanc	Nul	No va votar	NS/NR	NC	
Base La Torrassa	320	13	8	5	25	56	5	10	2	26	4	2	92	28	44	
P16-W.1. HA SENTIT A PARLAR DEL PARC DE LA TORRASSA?																
Sí	288	11	8	3	23	53	5	10	2	25	4	2	79	26	37	
No	32	2	0	>2	2	3	0	0	0	1	0	0	13	2	7	
Base Ha sentit a parlar del Parc de la Torrassa	288	11	8	3	23	53	5	10	2	25	4	2	79	26	37	
P16-W.2. I L'HA UTILITZAT ALGUNA VEGADA EN ELS ÚLTIMS DOS ANYS?																
Sí	187	7	3	1	14	32	5	6	2	18	2	2	64	12	19	
No	101	4	5	2	9	21	0	4	0	7	2	0	<15	14	18	
Base La Torrassa	320	13	8	5	25	56	5	10	2	26	4	2	92	28	44	
Ho coneix i ho ha utilitzat	187	7	3	1	14	32	5	6	2	18	2	2	64	12	19	
Ho coneix però no ho ha utilitzat	101	4	5	2	9	21	0	4	0	7	2	0	<15	14	18	
No ho coneix	32	2	0	>2	2	3	0	0	0	1	0	0	13	2	7	
Base Ha utilitzat el Parc de la Torrassa	187	7	3	1	14	32	5	6	2	18	2	2	64	12	19	
P16-W.3. I COM EL VALORA EN UNA ESCALA DE 0 A 10?																
0	4	0	0	0	0	1	0	0	0	0	0	0	2	0	1	
1	2	0	0	0	0	1	0	0	0	1	0	0	0	0	0	
2	3	0	0	0	0	>2	0	0	0	0	0	0	1	0	0	
3	5	0	0	0	>2	0	0	0	0	1	0	0	2	0	0	
4	10	1	0	0	1	0	0	1	0	1	0	0	4	1	1	
5	31	2	1	0	2	5	0	1	0	2	0	0	10	1	>7	
6	28	0	1	0	3	3	1	2	0	>6	1	0	5	3	3	
7	37	2	0	1	3	7	>4	0	1	4	1	0	13	0	1	
8	38	0	0	0	2	11	0	1	1	2	0	1	16	3	1	
9	13	0	0	0	0	2	0	1	0	1	0	>1	5	1	2	
10	14	>2	1	0	1	0	0	0	0	0	0	0	6	1	3	
No sap	2	0	0	0	0	0	0	0	0	0	0	0	0	>2	0	
Mitjana	6,52	6,86	7,00	7,00	6,07	6,34	6,80	6,33	7,50	5,94	6,50	8,50	6,69	7,00	6,32	
Desviació	2,13	2,41	2,65		1,98	2,29	0,45	1,86	0,71	1,89	0,71	0,71	2,25	1,89	2,54	
Casos	185	7	3	1	14	32	5	6	2	18	2	2	64	10	19	
Base La Torrassa	320	13	8	5	25	56	5	10	2	26	4	2	92	28	44	
Suspès	24	1	0	0	3	4	0	1	0	3	0	0	9	1	2	
Aprovat	161	6	3	1	11	28	5	5	2	15	2	2	55	9	17	
NS/NC	2	0	0	0	0	0	0	0	0	0	0	0	0	>2	0	
No ho ha utilitzat	101	4	5	2	9	21	0	4	0	7	2	0	<15	14	18	
No ho coneix	32	2	0	>2	2	3	0	0	0	1	0	0	13	2	7	
Suspès	24	1	0	0	3	4	0	1	0	3	0	0	9	1	2	
Bé	59	2	2	0	5	8	1	3	0	8	1	0	15	4	10	
Notable	75	2	0	1	5	18	>4	1	>2	6	1	1	29	3	<2	
Excel·lent	27	2	1	0	1	2	0	1	0	1	0	>1	11	2	5	
NS/NC	2	0	0	0	0	0	0	0	0	0	0	0	0	>2	0	
No ho ha utilitzat	101	4	5	2	9	21	0	4	0	7	2	0	<15	14	18	
No ho coneix	32	2	0	>2	2	3	0	0	0	1	0	0	13	2	7	

Absoluts	Total	RECORD DE VOT MUNICIPALS													
		PP	C's	CIU	ERC	PSC	Canviem L'H	CUP	Guanyem L'H	Altres	En blanc	Nul	No va votar	NS/NR	NC
Base Collblanc	321	8	19	17	32	58	6	4	3	23	5	0	68	35	43
P16-X.1. HA SENTIT A PARLAR DEL PARC DE LA MARQUESA?															
Sí	319	8	18	17	32	58	6	4	3	23	5	0	67	35	43
No	2	0	>1	0	0	0	0	0	0	0	0	0	1	0	0
Base Ha sentit a parlar del Parc de la Marquesa	319	8	18	17	32	58	6	4	3	23	5	0	67	35	43
P16-X.2. I L'HA UTILITZAT ALGUNA VEGADA EN ELS ÚLTIMS DOS ANYS?															
Sí	274	6	16	14	30	48	6	4	2	19	3	0	61	25	40
No	45	2	2	3	2	10	0	0	1	4	2	0	6	>10	3
Base Collblanc	321	8	19	17	32	58	6	4	3	23	5	0	68	35	43
Ho coneix i ho ha utilitzat	274	6	16	14	30	48	6	4	2	19	3	0	61	25	40
Ho coneix però no ho ha utilitzat	45	2	2	3	2	10	0	0	1	4	2	0	6	>10	3
No ho coneix	2	0	>1	0	0	0	0	0	0	0	0	0	1	0	0
Base Ha utilitzat el Parc de la Marquesa	274	6	16	14	30	48	6	4	2	19	3	0	61	25	40
P16-X.3. I COM EL VALORA EN UNA ESCALA DE 0 A 10?															
0	3	0	0	>1	0	0	0	0	0	0	0	0	1	1	0
2	3	0	>1	0	0	0	0	0	0	1	0	0	0	0	1
3	6	0	0	0	1	1	0	0	0	>2	0	0	1	1	0
4	13	0	1	0	2	0	0	0	>1	1	0	0	3	1	4
5	26	2	1	0	3	4	0	1	0	2	0	0	6	1	6
6	37	2	4	2	7	5	>3	0	1	3	0	0	5	2	3
7	62	0	5	6	7	11	1	2	0	<0	1	0	17	5	7
8	72	2	4	4	4	13	1	1	0	9	1	0	12	>12	9
9	37	0	0	1	5	9	1	0	0	1	1	0	11	2	6
10	15	0	0	0	1	5	0	0	0	0	0	0	5	0	4
Mitjana	7,01	6,33	6,38	6,79	6,80	7,60	7,00	6,75	5,00	6,37	8,00		7,20	6,92	7,03
Desviació	1,85	1,37	1,63	2,12	1,71	1,55	1,26	1,26	1,41	2,14	1,00		1,91	2,04	2,01
Casos	274	6	16	14	30	48	6	4	2	19	3	0	61	25	40
Base Collblanc	321	8	19	17	32	58	6	4	3	23	5	0	68	35	43
Suspès	25	0	2	1	3	1	0	0	1	4	0	0	5	3	5
Aprovat	249	6	14	13	27	47	6	4	1	15	3	0	56	22	35
No ho ha utilitzat	45	2	2	3	2	10	0	0	1	4	2	0	6	>10	3
No ho coneix	2	0	>1	0	0	0	0	0	0	0	0	0	1	0	0
Suspès	25	0	2	1	3	1	0	0	1	4	0	0	5	3	5
Bé	63	4	5	2	10	9	3	1	1	5	0	0	11	3	9
Notable	134	2	9	10	11	24	2	3	0	9	2	0	29	17	16
Excel·lent	52	0	0	1	6	14	1	0	0	1	1	0	16	2	10
No ho ha utilitzat	45	2	2	3	2	10	0	0	1	4	2	0	6	>10	3
No ho coneix	2	0	>1	0	0	0	0	0	0	0	0	0	1	0	0

Absoluts	Total	RECORD DE VOT MUNICIPALS													
		PP	C's	CIU	ERC	PSC	Canviem L'H	CUP	Guanyem L'H	Altres	En blanc	Nul	No va votar	NS/NR	NC
Base Santa Eulàlia	322	9	23	8	31	68	9	9	3	21	5	1	56	32	47
P16-Y.1. HA SENTIT A PARLAR DEL PARC DE L'ALHAMBRA?															
Sí	309	7	23	8	31	65	9	9	2	20	5	1	52	31	46
No	13	>2	0	0	0	3	0	0	>1	1	0	0	4	1	1
Base Ha sentit a parlar del Parc de l'Alhambra	309	7	23	8	31	65	9	9	2	20	5	1	52	31	46
P16-Y.2. I L'HA UTILITZAT ALGUNA VEGADA EN ELS ÚLTIMS DOS ANYS?															
Sí	257	5	19	5	24	57	7	6	2	18	3	1	46	25	39
No	52	2	4	3	7	8	2	3	0	2	2	0	6	6	7
Base Santa Eulàlia	322	9	23	8	31	68	9	9	3	21	5	1	56	32	47
Ho coneix i ho ha utilitzat	257	5	19	5	24	57	7	6	2	18	3	1	46	25	39
Ho coneix però no ho ha utilitzat	52	2	4	3	7	8	2	3	0	2	2	0	6	6	7
No ho coneix	13	>2	0	0	0	3	0	0	>1	1	0	0	4	1	1
Base Ha utilitzat el Parc de l'Alhambra	257	5	19	5	24	57	7	6	2	18	3	1	46	25	39
P16-Y.3. I COM EL VALORA EN UNA ESCALA DE 0 A 10?															
0	1	0	>1	0	0	0	0	0	0	0	0	0	0	0	0
2	3	0	0	0	0	0	>1	0	0	1	0	0	0	0	1
3	3	0	0	0	1	0	0	>1	0	0	0	0	0	1	0
4	8	0	1	0	0	1	1	0	0	0	0	0	0	>3	2
5	19	0	0	0	2	4	0	0	0	1	1	>1	4	1	5
6	40	0	3	1	5	4	1	2	0	4	0	0	9	2	9
7	61	1	>9	1	5	18	0	1	1	7	0	0	10	2	6
8	71	3	4	1	10	18	4	2	1	2	1	0	8	6	11
9	25	0	0	1	0	8	0	0	0	3	0	0	7	5	1
10	25	1	1	1	1	4	0	0	0	0	1	0	8	5	3
No sap	1	0	0	0	0	0	0	0	0	0	0	0	0	0	>1
Mitjana	7,23	8,20	6,68	8,00	7,00	7,54	6,29	6,33	7,50	6,83	7,67	5,00	7,63	7,56	6,79
Desviació	1,71	1,10	2,00	1,58	1,44	1,32	2,43	1,86	0,71	1,65	2,52		1,60	2,16	1,74
Casos	256	5	19	5	24	57	7	6	2	18	3	1	46	25	38
Base Santa Eulàlia	322	9	23	8	31	68	9	9	3	21	5	1	56	32	47
Suspès	15	0	2	0	1	1	>2	1	0	1	0	0	0	>4	3
Aprovat	241	5	17	5	23	56	5	5	2	17	3	1	46	21	35
NS/NC	1	0	0	0	0	0	0	0	0	0	0	0	0	0	>1
No ho ha utilitzat	52	2	4	3	7	8	2	3	0	2	2	0	6	6	7
No ho coneix	13	>2	0	0	0	3	0	0	>1	1	0	0	4	1	1
Suspès	15	0	2	0	1	1	>2	1	0	1	0	0	0	>4	3
Bé	59	0	3	1	7	8	1	2	0	5	1	1	13	3	14
Notable	132	4	13	2	15	36	4	3	2	9	1	0	18	8	17
Excel·lent	50	1	1	2	1	12	0	0	0	3	1	0	>15	>10	4
NS/NC	1	0	0	0	0	0	0	0	0	0	0	0	0	0	>1
No ho ha utilitzat	52	2	4	3	7	8	2	3	0	2	2	0	6	6	7
No ho coneix	13	>2	0	0	0	3	0	0	>1	1	0	0	4	1	1

Absoluts	Total	RECORD DE VOT MUNICIPALS													
		PP	C's	CIU	ERC	PSC	Canviem L'H	CUP	Guanyem L'H	Altres	En blanc	Nul	No va votar	NS/NR	NC
Base La Florida	320	18	23	5	9	62	6	2	5	27	4	0	84	30	45
P16-Z.1. HA SENTIT A PARLAR DEL PARC DELS OCELLETS?															
Sí	315	18	23	5	9	61	6	2	5	27	4	0	80	30	45
No	5	0	0	0	0	1	0	0	0	0	0	0	>4	0	0
Base Ha sentit a parlar del Parc dels Ocellets	315	18	23	5	9	61	6	2	5	27	4	0	80	30	45
P16-Z.2. I L'HA UTILITZAT ALGUNA VEGADA EN ELS ÚLTIMS DOS ANYS?															
Sí	220	13	15	2	6	43	5	0	5	21	1	0	62	20	27
No	94	5	8	3	3	18	1	2	0	6	3	0	17	10	18
No sap	1	0	0	0	0	0	0	0	0	0	0	0	1	0	0
Base La Florida	320	18	23	5	9	62	6	2	5	27	4	0	84	30	45
Ho coneix i ho ha utilitzat	220	13	15	2	6	43	5	0	5	21	1	0	62	20	27
Ho coneix però no ho ha utilitzat	95	5	8	3	3	18	1	2	0	6	3	0	18	10	18
No ho coneix	5	0	0	0	0	1	0	0	0	0	0	0	>4	0	0
Base Ha utilitzat el Parc dels Ocellets	220	13	15	2	6	43	5	0	5	21	1	0	62	20	27
P16-Z.3. I COM EL VALORA EN UNA ESCALA DE 0 A 10?															
0	11	0	1	0	1	1	1	0	1	2	0	0	2	1	1
1	3	0	0	0	0	0	>1	0	0	0	0	0	2	0	0
2	4	0	0	0	0	0	0	0	0	1	0	0	1	0	>2
3	10	1	0	0	0	4	0	0	0	1	0	0	4	0	0
4	15	>3	1	0	0	1	0	0	0	2	0	0	6	0	2
5	30	0	1	1	2	8	1	0	0	3	0	0	6	5	3
6	38	0	3	0	1	11	0	0	2	4	>1	0	5	4	7
7	31	4	3	0	0	3	0	0	1	2	0	0	9	5	4
8	49	2	4	1	1	11	2	0	0	4	0	0	18	1	5
9	12	1	1	0	1	2	0	0	0	0	0	0	4	1	2
10	16	2	1	0	0	2	0	0	1	2	0	0	5	3	0
No sap	1	0	0	0	0	0	0	0	0	0	0	0	0	0	>1
Mitjana	6,19	6,77	6,60	6,50	5,50	6,26	4,40		5,80	5,62	6,00		6,34	6,55	5,96
Desviació	2,44	2,35	2,38	2,12	3,15	2,06	3,78		3,63	2,78			2,54	2,31	2,20
Casos	219	13	15	2	6	43	5	0	5	21	1	0	62	20	26
Base La Florida	320	18	23	5	9	62	6	2	5	27	4	0	84	30	45
Suspès	43	4	2	0	1	6	2	0	1	6	0	0	15	1	5
Aprovat	176	9	13	2	5	37	3	0	4	15	1	0	47	19	21
NS/NC	1	0	0	0	0	0	0	0	0	0	0	0	0	0	>1
No ho ha utilitzat	95	5	8	3	3	18	1	2	0	6	3	0	18	10	18
No ho coneix	5	0	0	0	0	1	0	0	0	0	0	0	>4	0	0
Suspès	43	4	2	0	1	6	2	0	1	6	0	0	15	1	5
Bé	68	0	4	1	3	19	1	0	2	7	1	0	11	9	10
Notable	80	6	7	1	1	14	2	0	1	6	0	0	27	6	9
Excel·lent	28	3	2	0	1	4	0	0	1	2	0	0	9	4	2
NS/NC	1	0	0	0	0	0	0	0	0	0	0	0	0	0	>1
No ho ha utilitzat	95	5	8	3	3	18	1	2	0	6	3	0	18	10	18
No ho coneix	5	0	0	0	0	1	0	0	0	0	0	0	>4	0	0

Absoluts	Total	RECORD DE VOT MUNICIPALS													
		PP	C's	CIU	ERC	PSC	Canviem L'H	CUP	Guanyem L'H	Altres	En blanc	Nul	No va votar	NS/NR	NC
Base Les Planes	321	8	13	3	5	81	7	2	2	19	11	0	113	21	36
P16-AA.1. HA SENTIT A PARLAR DEL PARC DE LES PLANES?															
Sí	307	7	12	3	5	77	7	2	2	19	11	0	108	18	36
No	14	1	1	0	0	4	0	0	0	0	0	0	5	>3	0
Base Ha sentit a parlar del Parc de Les Planes	307	7	12	3	5	77	7	2	2	19	11	0	108	18	36
P16-AA.2. I L'HA UTILITZAT ALGUNA VEGADA EN ELS ÚLTIMS DOS ANYS?															
Sí	223	6	10	2	4	55	3	2	2	14	5	0	85	12	23
No	84	1	2	1	1	22	4	0	0	5	6	0	23	6	13
Base Les Planes	321	8	13	3	5	81	7	2	2	19	11	0	113	21	36
Ho coneix i ho ha utilitzat	223	6	10	2	4	55	3	2	2	14	5	0	85	12	23
Ho coneix però no ho ha utilitzat	84	1	2	1	1	22	4	0	0	5	6	0	23	6	13
No ho coneix	14	1	1	0	0	4	0	0	0	0	0	0	5	>3	0
Base Ha utilitzat el Parc de Les Planes	223	6	10	2	4	55	3	2	2	14	5	0	85	12	23
P16-AA.3. I COM EL VALORA EN UNA ESCALA DE 0 A 10?															
0	9	0	>2	0	0	3	0	0	0	1	0	0	3	0	0
1	2	>1	0	0	>1	0	0	0	0	0	0	0	0	0	0
2	1	0	0	0	0	0	0	0	0	0	0	0	0	>1	0
3	7	0	1	0	0	3	0	0	0	0	0	0	2	1	0
4	13	0	1	0	1	0	0	0	0	>4	0	0	2	1	>4
5	23	1	0	0	0	3	1	1	0	3	1	0	5	2	>6
6	25	1	2	0	0	7	1	1	1	1	1	0	8	0	2
7	29	1	0	0	1	8	1	0	0	4	0	0	9	1	4
8	49	0	2	0	0	16	0	0	1	1	1	0	26	1	1
9	20	0	1	1	0	2	0	0	0	0	1	0	12	2	1
10	30	2	0	1	0	8	0	0	0	0	0	0	15	1	3
No sap	15	0	1	0	1	5	0	0	0	0	1	0	3	2	2
Mitjana	6,81	6,50	4,89	9,50	4,00	6,96	6,00	5,50	7,00	5,21	7,00		7,51	6,20	6,33
Desviació	2,48	3,39	3,37	0,71	3,00	2,51	1,00	0,71	1,41	2,04	1,83		2,26	2,78	2,06
Casos	208	6	9	2	3	50	3	2	2	14	4	0	82	10	21
Base Les Planes	321	8	13	3	5	81	7	2	2	19	11	0	113	21	36
Suspès	32	1	>4	0	>2	6	0	0	0	>5	0	0	7	3	4
Aprovat	176	5	5	2	1	44	3	2	2	9	4	0	75	7	17
NS/NC	15	0	1	0	1	5	0	0	0	0	1	0	3	2	2
No ho ha utilitzat	84	1	2	1	1	22	4	0	0	5	6	0	23	6	13
No ho coneix	14	1	1	0	0	4	0	0	0	0	0	0	5	>3	0
Suspès	32	1	>4	0	>2	6	0	0	0	>5	0	0	7	3	4
Bé	48	2	2	0	0	10	2	>2	1	4	2	0	13	2	8
Notable	78	1	2	0	1	24	1	0	1	5	1	0	35	2	5
Excel·lent	50	2	1	>2	0	10	0	0	0	0	1	0	>27	3	4
NS/NC	15	0	1	0	1	5	0	0	0	0	1	0	3	2	2
No ho ha utilitzat	84	1	2	1	1	22	4	0	0	5	6	0	23	6	13
No ho coneix	14	1	1	0	0	4	0	0	0	0	0	0	5	>3	0

Absoluts	Total	RECORD DE VOT MUNICIPALS													
		PP	C's	CIU	ERC	PSC	Canviem L'H	CUP	Guanyem L'H	Altres	En blanc	Nul	No va votar	NS/NR	NC
Base Can Serra	320	15	27	4	9	70	11	1	0	28	2	1	92	22	38
P16-BB.1. HA SENTIT A PARLAR DEL PARC DE CAN CLUSET?															
Sí	123	5	12	0	3	>38	4	0	0	9	1	1	24	7	19
No	197	10	15	4	6	32	7	1	0	19	1	0	68	15	19
Base Ha sentit a parlar del Parc de Can Cluset	123	5	12	0	3	38	4	0	0	9	1	1	24	7	19
P16-BB.2. I L'HA UTILITZAT ALGUNA VEGADA EN ELS ÚLTIMS DOS ANYS?															
Sí	62	4	5	0	0	24	1	0	0	7	0	0	11	3	7
No	56	1	6	0	3	12	3	0	0	2	1	1	12	4	11
No sap	5	0	1	0	0	2	0	0	0	0	0	0	1	0	1
Base Can Serra	320	15	27	4	9	70	11	1	0	28	2	1	92	22	38
Ho coneix i ho ha utilitzat	62	4	5	0	0	>24	1	0	0	7	0	0	11	3	7
Ho coneix però no ho ha utilitzat	61	1	7	0	3	14	3	0	0	2	1	1	13	4	12
No ho coneix	197	10	15	4	6	32	7	1	0	19	1	0	68	15	19
Base Ha utilitzat el Parc de Can Cluset	62	4	5	0	0	24	1	0	0	7	0	0	11	3	7
P16-BB.3. I COM EL VALORA EN UNA ESCALA DE 0 A 10?															
3	1	0	0	0	0	0	0	0	0	>1	0	0	0	0	0
4	2	0	>1	0	0	0	0	0	0	0	0	0	1	0	0
5	6	1	0	0	0	2	0	0	0	1	0	0	1	1	0
6	12	0	1	0	0	3	0	0	0	1	0	0	4	1	2
7	13	0	1	0	0	6	0	0	0	2	0	0	2	0	2
8	18	3	2	0	0	7	0	0	0	1	0	0	2	1	2
9	5	0	0	0	0	3	>1	0	0	0	0	0	1	0	0
10	5	0	0	0	0	3	0	0	0	1	0	0	0	0	1
Mitjana	7,15	7,25	6,60			7,63	9,00			6,57			6,55	6,33	7,43
Desviació	1,58	1,50	1,67			1,44				2,23			1,44	1,53	1,40
Casos	62	4	5	0	0	24	1	0	0	7	0	0	11	3	7
Base Can Serra	320	15	27	4	9	70	11	1	0	28	2	1	92	22	38
Suspès	3	0	1	0	0	0	0	0	0	1	0	0	1	0	0
Aprovat	59	4	4	0	0	>24	1	0	0	6	0	0	10	3	7
No ho ha utilitzat	61	1	7	0	3	14	3	0	0	2	1	1	13	4	12
No ho coneix	197	10	15	4	6	32	7	1	0	19	1	0	68	15	19
Suspès	3	0	1	0	0	0	0	0	0	1	0	0	1	0	0
Bé	18	1	1	0	0	5	0	0	0	2	0	0	5	2	2
Notable	31	3	3	0	0	>13	0	0	0	3	0	0	4	1	4
Excel·lent	10	0	0	0	0	>6	1	0	0	1	0	0	1	0	1
No ho ha utilitzat	61	1	7	0	3	14	3	0	0	2	1	1	13	4	12
No ho coneix	197	10	15	4	6	32	7	1	0	19	1	0	68	15	19

Absoluts	Total	RECORD DE VOT MUNICIPALS													
		PP	C's	CIU	ERC	PSC	Canviem L'H	CUP	Guanyem L'H	Altres	En blanc	Nul	No va votar	NS/NR	NC
Base Pubilla Cases	320	13	21	6	16	65	8	3	2	21	6	0	88	23	48
P16-CC.1. HA SENTIT A PARLAR DE LA PLAÇA DE LA BÒBILA?															
Sí	307	13	21	6	16	65	8	3	1	21	6	0	79	22	46
No	13	0	0	0	0	0	0	0	>1	0	0	0	>9	1	2
Base Ha sentit a parlar de la Plaça de la Bòbila	307	13	21	6	16	65	8	3	1	21	6	0	79	22	46
P16-CC.2. I L'HA UTILITZAT ALGUNA VEGADA EN ELS ÚLTIMS DOS ANYS?															
Sí	241	10	12	3	14	53	6	3	1	19	4	0	65	18	33
No	66	3	>9	3	2	12	2	0	0	2	2	0	14	4	13
Base Pubilla Cases	320	13	21	6	16	65	8	3	2	21	6	0	88	23	48
Ho coneix i ho ha utilitzat	241	10	12	3	14	53	6	3	1	19	4	0	65	18	33
Ho coneix però no ho ha utilitzat	66	3	>9	3	2	12	2	0	0	2	2	0	14	4	13
No ho coneix	13	0	0	0	0	0	0	0	>1	0	0	0	>9	1	2
Base Ha utilitzat la Plaça de la Bòbila	241	10	12	3	14	53	6	3	1	19	4	0	65	18	33
P16-CC.3. I COM LA VALORA EN UNA ESCALA DE 0 A 10?															
0	6	0	1	0	1	3	0	0	0	0	0	0	0	0	1
1	2	0	0	>1	0	0	0	0	0	>1	0	0	0	0	0
2	5	0	0	0	0	1	0	0	0	1	0	0	2	0	1
3	12	0	1	>1	1	2	0	0	0	1	0	0	4	0	2
4	19	1	0	0	3	5	1	0	>1	1	0	0	4	2	1
5	47	0	3	0	4	<4	2	0	0	3	0	0	16	6	9
6	39	2	3	0	3	6	1	1	0	2	>3	0	11	2	5
7	35	3	0	0	1	7	1	1	0	3	0	0	9	3	7
8	42	2	3	1	1	10	0	1	0	5	1	0	12	4	2
9	14	1	1	0	0	>8	1	0	0	1	0	0	0	1	1
10	18	1	0	0	0	5	0	0	0	1	0	0	7	0	4
No sap	1	0	0	0	0	1	0	0	0	0	0	0	0	0	0
No contesta	1	0	0	0	0	1	0	0	0	0	0	0	0	0	0
Mitjana	6,19	7,20	5,75	4,00	4,86	6,57	6,00	7,00	4,00	6,16	6,50		6,26	6,22	6,09
Desviació	2,23	1,69	2,49	3,61	1,92	2,64	1,79	1,00		2,41	1,00		2,03	1,56	2,31
Casos	239	10	12	3	14	51	6	3	1	19	4	0	65	18	33
Base Pubilla Cases	320	13	21	6	16	65	8	3	2	21	6	0	88	23	48
Suspès	44	1	2	2	5	11	1	0	1	4	0	0	10	2	5
Aprovat	195	9	10	1	9	40	5	3	0	15	4	0	55	16	28
NS/NC	2	0	0	0	0	>2	0	0	0	0	0	0	0	0	0
No ho ha utilitzat	66	3	>9	3	2	12	2	0	0	2	2	0	14	4	13
No ho coneix	13	0	0	0	0	0	0	0	>1	0	0	0	>9	1	2
Suspès	44	1	2	2	5	11	1	0	1	4	0	0	10	2	5
Bé	86	2	6	0	7	10	3	1	0	5	3	0	27	8	14
Notable	77	5	3	1	2	17	1	2	0	8	1	0	21	7	9
Excel·lent	32	2	1	0	0	>13	1	0	0	2	0	0	7	1	5
NS/NC	2	0	0	0	0	>2	0	0	0	0	0	0	0	0	0
No ho ha utilitzat	66	3	>9	3	2	12	2	0	0	2	2	0	14	4	13
No ho coneix	13	0	0	0	0	0	0	0	>1	0	0	0	>9	1	2

Absoluts	Total	RECORD DE VOT MUNICIPALS													
		PP	C's	CIU	ERC	PSC	Canviem L'H	CUP	Guanyem L'H	Altres	En blanc	Nul	No va votar	NS/NR	NC
Base Bellvitge	320	13	22	1	11	87	4	8	1	31	8	4	51	30	49
P16-DD.1. HA SENTIT A PARLAR DEL PARC DE BELLVITGE?															
Sí	310	13	22	1	11	86	4	8	1	30	8	4	48	27	47
No	10	0	0	0	0	1	0	0	0	1	0	0	3	>3	2
Base Ha sentit a parlar del Parc de Bellvitge	310	13	22	1	11	86	4	8	1	30	8	4	48	27	47
P16-DD.2. I L'HA UTILITZAT ALGUNA VEGADA EN ELS ÚLTIMS DOS ANYS?															
Sí	290	13	21	1	11	81	4	8	1	30	8	4	42	24	42
No	20	0	1	0	0	5	0	0	0	0	0	0	6	3	5
Base Bellvitge	320	13	22	1	11	87	4	8	1	31	8	4	51	30	49
Ho coneix i ho ha utilitzat	290	13	21	1	11	81	4	8	1	30	8	4	42	24	42
Ho coneix però no ho ha utilitzat	20	0	1	0	0	5	0	0	0	0	0	0	6	3	5
No ho coneix	10	0	0	0	0	1	0	0	0	1	0	0	3	>3	2
Base Ha utilitzat el Parc de Bellvitge	290	13	21	1	11	81	4	8	1	30	8	4	42	24	42
P16-DD.3. I COM EL VALORA EN UNA ESCALA DE 0 A 10?															
0	1	>1	0	0	0	0	0	0	0	0	0	0	0	0	0
4	1	0	0	0	0	0	0	0	0	0	0	0	0	0	>1
5	13	1	1	0	0	4	0	0	0	2	0	0	3	0	2
6	20	0	0	0	1	4	>2	0	0	2	1	0	3	1	6
7	51	1	7	0	3	12	1	3	0	7	1	1	5	5	5
8	96	5	7	0	4	28	1	4	1	10	2	1	8	9	16
9	51	1	3	>1	3	14	0	1	0	3	1	1	12	3	8
10	54	4	3	0	0	18	0	0	0	5	2	1	11	6	4
No sap	3	0	0	0	0	1	0	0	0	1	>1	0	0	0	0
Mitjana	8,06	7,77	7,95	9,00	7,82	8,22	6,75	7,75	8,00	7,86	8,29	8,50	8,33	8,33	7,74
Desviació	1,44	2,74	1,24	0,98	1,36	0,96	0,71	0,71	1,41	1,50	1,29	1,52	1,20	1,43	1,43
Casos	287	13	21	1	11	80	4	8	1	29	7	4	42	24	42
Base Bellvitge	320	13	22	1	11	87	4	8	1	31	8	4	51	30	49
Suspès	2	>1	0	0	0	0	0	0	0	0	0	0	0	0	1
Aprovat	285	12	21	1	11	80	4	8	1	29	7	4	42	24	41
NS/NC	3	0	0	0	0	1	0	0	0	1	>1	0	0	0	0
No ho ha utilitzat	20	0	1	0	0	5	0	0	0	0	0	0	6	3	5
No ho coneix	10	0	0	0	0	1	0	0	0	1	0	0	3	>3	2
Suspès	2	>1	0	0	0	0	0	0	0	0	0	0	0	0	1
Bé	33	1	1	0	1	8	>2	0	0	4	1	0	6	1	8
Notable	147	6	14	0	7	40	2	7	1	17	3	2	<13	14	21
Excel·lent	105	5	6	1	3	32	0	1	0	8	3	2	23	9	12
NS/NC	3	0	0	0	0	1	0	0	0	1	>1	0	0	0	0
No ho ha utilitzat	20	0	1	0	0	5	0	0	0	0	0	0	6	3	5
No ho coneix	10	0	0	0	0	1	0	0	0	1	0	0	3	>3	2

Absoluts	Total	RECORD DE VOT MUNICIPALS													
		PP	C's	CIU	ERC	PSC	Canviem L'H	CUP	Guanyem L'H	Altres	En blanc	Nul	No va votar	NS/NR	NC
Base Centre	321	5	14	19	31	58	18	8	7	23	5	0	52	24	57
P16-EE.1. HA SENTIT A PARLAR DEL POLIESPORTIU DEL CENTRE?															
Sí	308	4	13	19	30	55	17	8	7	23	5	0	51	19	57
No	13	1	1	0	1	3	1	0	0	0	0	0	1	>5	0
Base Ha sentit a parlar del poliesportiu del Centre	308	4	13	19	30	55	17	8	7	23	5	0	51	19	57
P16-EE.2. I L'HA UTILITZAT ALGUNA VEGADA EN ELS ÚLTIMS DOS ANYS?															
Sí	164	1	8	8	17	32	8	8	2	11	3	0	24	10	32
No	144	3	5	11	13	23	9	0	5	12	2	0	27	9	25
Base Centre	321	5	14	19	31	58	18	8	7	23	5	0	52	24	57
Ho coneix i ho ha utilitzat	164	1	8	8	17	32	8	8	2	11	3	0	24	10	32
Ho coneix però no ho ha utilitzat	144	3	5	11	13	23	9	0	5	12	2	0	27	9	25
No ho coneix	13	1	1	0	1	3	1	0	0	0	0	0	1	>5	0
Base Ha utilitzat el poliesportiu del Centre	164	1	8	8	17	32	8	8	2	11	3	0	24	10	32
P16-EE.3. I COM EL VALORA EN UNA ESCALA DE 0 A10?															
0	2	0	0	0	0	0	0	0	0	0	0	0	>2	0	0
4	5	>1	0	0	1	0	1	0	0	1	0	0	1	0	0
5	7	0	1	1	0	0	0	0	0	1	0	0	2	1	1
6	16	0	0	0	3	2	1	1	1	1	1	0	3	0	3
7	38	0	1	4	2	6	4	3	0	5	1	0	2	2	8
8	54	0	3	2	9	11	2	3	1	1	0	0	7	4	11
9	18	0	0	0	2	5	0	0	0	1	1	0	2	1	6
10	24	0	3	1	0	8	0	1	0	1	0	0	5	2	3
Mitjana	7,63	4,00	8,25	7,38	7,41	8,34	6,75	7,63	7,00	7,00	7,33		7,08	8,00	7,84
Desviació	1,69		1,75	1,41	1,28	1,23	1,28	1,19	1,41	1,67	1,53		2,78	1,49	1,22
Casos	164	1	8	8	17	32	8	8	2	11	3	0	24	10	32
Base Centre	321	5	14	19	31	58	18	8	7	23	5	0	52	24	57
Suspès	7	>1	0	0	1	0	1	0	0	1	0	0	3	0	0
Aprovat	157	0	8	8	16	32	7	>8	2	10	3	0	21	10	32
No ho ha utilitzat	144	3	5	11	13	23	9	0	5	12	2	0	27	9	25
No ho coneix	13	1	1	0	1	3	1	0	0	0	0	0	1	>5	0
Suspès	7	>1	0	0	1	0	1	0	0	1	0	0	3	0	0
Bé	23	0	1	1	3	2	1	1	1	2	1	0	5	1	4
Notable	92	0	4	6	11	17	6	>6	1	6	1	0	9	6	19
Excel·lent	42	0	3	1	2	>13	0	1	0	2	1	0	7	3	9
No ho ha utilitzat	144	3	5	11	13	23	9	0	5	12	2	0	27	9	25
No ho coneix	13	1	1	0	1	3	1	0	0	0	0	0	1	>5	0

Absoluts	Total	RECORD DE VOT MUNICIPALS													
		PP	C's	CIU	ERC	PSC	Canviem L'H	CUP	Guanyem L'H	Altres	En blanc	Nul	No va votar	NS/NR	NC
Base Sant Josep	320	14	22	8	32	68	13	6	2	29	4	0	47	28	47
P16-FF.1. HA SENTIT A PARLAR DE LES PISCINES MUNICIPALS?															
Sí	311	13	22	8	31	67	13	4	2	29	4	0	45	26	47
No	9	1	0	0	1	1	0	>2	0	0	0	0	2	2	0
Base Ha sentit a parlar de les piscines municipals	311	13	22	8	31	67	13	4	2	29	4	0	45	26	47
P16-FF.2. I LES HA UTILITZAT ALGUNA VEGADA EN ELS ÚLTIMS DOS ANYS?															
Sí	138	3	13	3	16	23	10	2	0	16	1	0	21	7	23
No	173	10	9	5	15	44	3	2	2	13	3	0	24	19	24
Base Sant Josep	320	14	22	8	32	68	13	6	2	29	4	0	47	28	47
Ho coneix i ho ha utilitzat	138	3	13	3	16	23	10	2	0	16	1	0	21	7	23
Ho coneix però no ho ha utilitzat	173	10	9	5	15	44	3	2	2	13	3	0	24	19	24
No ho coneix	9	1	0	0	1	1	0	>2	0	0	0	0	2	2	0
Base Ha utilitzat les piscines municipals	138	3	13	3	16	23	10	2	0	16	1	0	21	7	23
P16-FF.3. I COM LES VALORA EN UNA ESCALA DE 0 A10?															
0	1	0	>1	0	0	0	0	0	0	0	0	0	0	0	0
1	1	0	0	0	0	0	>1	0	0	0	0	0	0	0	0
4	1	0	0	0	0	0	0	0	0	0	0	0	0	0	>1
5	12	1	2	0	0	2	0	0	0	>4	0	0	1	0	2
6	15	0	3	0	1	1	2	0	0	0	0	0	4	1	3
7	38	2	3	1	5	8	5	0	0	3	0	0	5	2	4
8	34	0	3	2	>9	2	2	>2	0	3	0	0	3	2	6
9	22	0	1	0	1	7	0	0	0	3	>1	0	4	1	4
10	13	0	0	0	0	3	0	0	0	2	0	0	4	1	3
No sap	1	0	0	0	0	0	0	0	0	>1	0	0	0	0	0
Mitjana	7,45	6,33	6,31	7,67	7,63	7,87	6,40	8,00		7,47	9,00		7,81	7,86	7,57
Desviació	1,64	1,15	2,25	0,58	0,72	1,49	2,01	0,00		1,81			1,57	1,35	1,67
Casos	137	3	13	3	16	23	10	2	0	15	1	0	21	7	23
Base Sant Josep	320	14	22	8	32	68	13	6	2	29	4	0	47	28	47
Suspès	3	0	1	0	0	0	>1	0	0	0	0	0	0	0	1
Aprovat	134	3	12	3	16	23	9	2	0	15	1	0	21	7	22
NS/NC	1	0	0	0	0	0	0	0	0	>1	0	0	0	0	0
No ho ha utilitzat	173	10	9	5	15	44	3	2	2	13	3	0	24	19	24
No ho coneix	9	1	0	0	1	1	0	>2	0	0	0	0	2	2	0
Suspès	3	0	1	0	0	0	>1	0	0	0	0	0	0	0	1
Bé	27	1	>5	0	1	3	2	0	0	4	0	0	5	1	5
Notable	72	2	6	3	>14	10	>7	2	0	6	0	0	8	4	10
Excel·lent	35	0	1	0	1	10	0	0	0	5	1	0	8	2	7
NS/NC	1	0	0	0	0	0	0	0	0	>1	0	0	0	0	0
No ho ha utilitzat	173	10	9	5	15	44	3	2	2	13	3	0	24	19	24
No ho coneix	9	1	0	0	1	1	0	>2	0	0	0	0	2	2	0

Absoluts	Total	RECORD DE VOT MUNICIPALS													
		PP	C's	CIU	ERC	PSC	Canviem L'H	CUP	Guanyem L'H	Altres	En blanc	Nul	No va votar	NS/NR	NC
Base Sanfeliu	251	9	20	3	11	68	2	1	9	10	4	0	71	18	25
P16-GG.1. HA SENTIT A PARLAR DEL POLIESPORTIU DE SANFELIU?															
Sí	243	9	20	3	11	65	2	1	9	10	4	0	68	17	24
No	8	0	0	0	0	3	0	0	0	0	0	0	3	1	1
Base Ha sentit a parlar del poliesportiu de Sanfeliu	243	9	20	3	11	65	2	1	9	10	4	0	68	17	24
P16-GG.2. I L'HA UTILITZAT ALGUNA VEGADA EN ELS ÚLTIMS DOS ANYS?															
Sí	133	3	14	2	8	36	1	0	7	3	4	0	38	9	8
No	110	6	6	1	3	29	1	1	2	7	0	0	30	8	16
Base Sanfeliu	251	9	20	3	11	68	2	1	9	10	4	0	71	18	25
Ho coneix i ho ha utilitzat	133	3	14	2	8	36	1	0	7	3	4	0	38	9	8
Ho coneix però no ho ha utilitzat	110	6	6	1	3	29	1	1	2	7	0	0	30	8	16
No ho coneix	8	0	0	0	0	3	0	0	0	0	0	0	3	1	1
Base Ha utilitzat el poliesportiu de Sanfeliu	133	3	14	2	8	36	1	0	7	3	4	0	38	9	8
P16-GG.3. I COM EL VALORA EN UNA ESCALA DE 0 A10?															
0	1	0	0	0	0	0	0	0	0	0	0	0	0	>1	0
4	2	0	0	0	0	0	0	0	0	0	0	0	1	>1	0
5	9	0	1	0	1	2	0	0	>3	0	0	0	2	0	0
6	8	1	1	0	0	3	0	0	0	0	0	0	1	0	>2
7	19	>2	2	0	0	>11	0	0	0	1	1	0	1	1	0
8	39	0	6	2	1	7	0	0	1	2	0	0	15	2	3
9	26	0	3	0	>5	3	1	0	2	0	1	0	10	0	1
10	29	0	1	0	1	10	0	0	1	0	2	0	8	4	2
Mitjana	8,05	6,67	7,86	8,00	8,50	8,00	9,00		7,29	7,67	9,00		8,34	7,44	8,13
Desviació	1,67	0,58	1,29	0,00	1,51	1,55			2,21	0,58	1,41		1,44	3,43	1,55
Casos	133	3	14	2	8	36	1	0	7	3	4	0	38	9	8
Base Sanfeliu	251	9	20	3	11	68	2	1	9	10	4	0	71	18	25
Suspès	3	0	0	0	0	0	0	0	0	0	0	0	1	>2	0
Aprovat	130	3	14	2	8	36	1	0	7	3	4	0	37	7	8
No ho ha utilitzat	110	6	6	1	3	29	1	1	2	7	0	0	30	8	16
No ho coneix	8	0	0	0	0	3	0	0	0	0	0	0	3	1	1
Suspès	3	0	0	0	0	0	0	0	0	0	0	0	1	>2	0
Bé	17	1	2	0	1	5	0	0	>3	0	0	0	3	0	2
Notable	58	2	8	2	1	18	0	0	1	3	1	0	16	3	3
Excel·lent	55	0	4	0	>6	13	1	0	3	0	>3	0	18	4	3
No ho ha utilitzat	110	6	6	1	3	29	1	1	2	7	0	0	30	8	16
No ho coneix	8	0	0	0	0	3	0	0	0	0	0	0	3	1	1

Absoluts	Total	RECORD DE VOT MUNICIPALS													
		PP	C's	CIU	ERC	PSC	Canviem L'H	CUP	Guanyem L'H	Altres	En blanc	Nul	No va votar	NS/NR	NC
Base Collblanc	321	8	19	17	32	58	6	4	3	23	5	0	68	35	43
P16-F.1. HA SENTIT A PARLAR DEL POLIESPORTIU FUM D'ESTAMPA?															
Sí	275	8	17	17	30	52	6	4	3	21	4	0	44	33	36
No	46	0	2	0	2	6	0	0	0	2	1	0	>24	2	7
Base Ha sentit a parlar del poliesportiu Fum d'estampa	275	8	17	17	30	52	6	4	3	21	4	0	44	33	36
P16-F.2. I L'HA UTILITZAT ALGUNA VEGADA EN ELS ÚLTIMS DOS ANYS?															
Sí	104	2	6	9	15	18	3	2	3	5	2	0	17	12	10
No	170	6	11	8	15	34	3	2	0	16	2	0	26	21	26
No contesta	1	0	0	0	0	0	0	0	0	0	0	0	>1	0	0
Base Collblanc	321	8	19	17	32	58	6	4	3	23	5	0	68	35	43
Ho coneix i ho ha utilitzat	104	2	6	9	15	18	3	2	>3	5	2	0	17	12	10
Ho coneix però no ho ha utilitzat	171	6	11	8	15	34	3	2	0	16	2	0	27	21	26
No ho coneix	46	0	2	0	2	6	0	0	0	2	1	0	>24	2	7
Base Ha utilitzat el poliesportiu Fum d'estampa	104	2	6	9	15	18	3	2	3	5	2	0	17	12	10
P16-F.3. I COM EL VALORA EN UNA ESCALA DE 0 A10?															
0	2	0	0	0	0	0	0	0	0	0	0	0	1	0	1
1	2	0	>1	0	0	0	0	0	0	0	0	0	1	0	0
3	7	0	1	0	1	1	0	0	0	1	0	0	0	2	1
4	7	0	0	0	2	0	0	0	0	0	0	0	1	>3	1
5	13	0	1	0	4	3	1	0	1	2	1	0	0	0	0
6	16	1	2	1	0	3	0	0	1	0	0	0	5	0	3
7	14	0	0	1	1	4	>2	0	0	0	1	0	2	2	1
8	24	0	1	>5	6	1	0	>2	1	2	0	0	3	1	2
9	10	0	0	2	0	2	0	0	0	0	0	0	3	2	1
10	9	>1	0	0	1	4	0	0	0	0	0	0	1	2	0
Mitjana	6,56	8,00	4,83	7,89	6,40	7,22	6,33	8,00	6,33	5,80	6,00		6,47	6,50	5,70
Desviació	2,28	2,83	2,48	0,93	2,06	2,10	1,15	0,00	1,53	2,17	1,41		2,72	2,75	2,71
Casos	104	2	6	9	15	18	3	2	3	5	2	0	17	12	10
Base Collblanc	321	8	19	17	32	58	6	4	3	23	5	0	68	35	43
Suspès	18	0	2	0	3	1	0	0	0	1	0	0	3	>5	3
Aprovat	86	2	4	>9	12	17	3	2	>3	4	2	0	14	7	7
No ho ha utilitzat	171	6	11	8	15	34	3	2	0	16	2	0	27	21	26
No ho coneix	46	0	2	0	2	6	0	0	0	2	1	0	>24	2	7
Suspès	18	0	2	0	3	1	0	0	0	1	0	0	3	>5	3
Bé	29	1	3	1	4	6	1	0	>2	2	1	0	5	0	3
Notable	38	0	1	>6	7	5	2	>2	1	2	1	0	5	3	3
Excel·lent	19	1	0	2	1	6	0	0	0	0	0	0	4	4	1
No ho ha utilitzat	171	6	11	8	15	34	3	2	0	16	2	0	27	21	26
No ho coneix	46	0	2	0	2	6	0	0	0	2	1	0	>24	2	7

Absoluts	Total	RECORD DE VOT MUNICIPALS													
		PP	C's	CIU	ERC	PSC	Canviem L'H	CUP	Guanyem L'H	Altres	En blanc	Nul	No va votar	NS/NR	NC
Base Santa Eulàlia	322	9	23	8	31	68	9	9	3	21	5	1	56	32	47
P16-HH.1. HA SENTIT A PARLAR DEL POLIESPORTIU SANTA EULÀLIA?															
Sí	298	6	23	8	30	65	8	9	3	21	5	1	46	28	45
No	24	>3	0	0	1	3	1	0	0	0	0	0	>10	4	2
Base Ha sentit a parlar del poliesportiu Santa Eulàlia	298	6	23	8	30	65	8	9	3	21	5	1	46	28	45
P16-HH.2. I L'HA UTILITZAT ALGUNA VEGADA EN ELS ÚLTIMS DOS ANYS?															
Sí	107	0	10	2	13	26	2	3	1	8	1	0	23	5	13
No	191	6	13	6	17	39	6	6	2	13	4	1	23	23	32
Base Santa Eulàlia	322	9	23	8	31	68	9	9	3	21	5	1	56	32	47
Ho coneix i ho ha utilitzat	107	0	10	2	13	26	2	3	1	8	1	0	23	5	13
Ho coneix però no ho ha utilitzat	191	6	13	6	17	39	6	6	2	13	4	1	23	23	32
No ho coneix	24	>3	0	0	1	3	1	0	0	0	0	0	>10	4	2
Base Ha utilitzat el poliesportiu Santa Eulàlia	107	0	10	2	13	26	2	3	1	8	1	0	23	5	13
P16-HH.3. I COM EL VALORA EN UNA ESCALA DE 0 A10?															
0	2	0	0	0	0	0	0	0	0	0	0	0	>2	0	0
1	1	0	0	0	0	0	0	>1	0	0	0	0	0	0	0
2	1	0	0	0	>1	0	0	0	0	0	0	0	0	0	0
3	5	0	1	0	1	2	0	>1	0	0	0	0	0	0	0
4	6	0	2	0	0	2	0	0	0	0	0	0	1	0	1
5	16	0	1	0	2	>8	0	0	0	2	0	0	2	0	1
6	12	0	0	1	1	2	1	0	0	1	0	0	3	1	2
7	28	0	1	0	2	6	0	1	0	2	0	0	10	3	3
8	20	0	3	0	3	4	0	0	1	3	0	0	2	1	3
9	10	0	1	1	2	1	1	0	0	0	0	0	2	0	2
10	5	0	0	0	1	1	0	0	0	0	>1	0	1	0	1
No sap	1	0	>1	0	0	0	0	0	0	0	0	0	0	0	0
Mitjana	6,51		6,22	7,50	6,69	6,12	7,50	3,67	8,00	6,75	10,00		6,35	7,00	7,23
Desviació	2,07		2,22	2,12	2,39	1,80	2,12	3,06		1,28			2,40	0,71	1,69
Casos	106	0	9	2	13	26	2	3	1	8	1	0	23	5	13
Base Santa Eulàlia	322	9	23	8	31	68	9	9	3	21	5	1	56	32	47
Suspès	15	0	3	0	2	4	0	>2	0	0	0	0	3	0	1
Aprovat	91	0	6	2	11	22	2	1	1	8	1	0	20	5	12
NS/NC	1	0	>1	0	0	0	0	0	0	0	0	0	0	0	0
No ho ha utilitzat	191	6	13	6	17	39	6	6	2	13	4	1	23	23	32
No ho coneix	24	>3	0	0	1	3	1	0	0	0	0	0	>10	4	2
Suspès	15	0	3	0	2	4	0	>2	0	0	0	0	3	0	1
Bé	28	0	1	1	3	10	1	0	0	3	0	0	5	1	3
Notable	48	0	4	0	5	10	0	1	1	5	0	0	12	4	6
Excel·lent	15	0	1	1	3	2	1	0	0	0	1	0	3	0	3
NS/NC	1	0	>1	0	0	0	0	0	0	0	0	0	0	0	0
No ho ha utilitzat	191	6	13	6	17	39	6	6	2	13	4	1	23	23	32
No ho coneix	24	>3	0	0	1	3	1	0	0	0	0	0	>10	4	2

Absoluts	Total	RECORD DE VOT MUNICIPALS														
		PP	C's	CIU	ERC	PSC	Canviem L'H	CUP	Guanyem L'H	Altres	En blanc	Nul	No va votar	NS/NR	NC	
Base Les Planes	321	8	13	3	5	81	7	2	2	19	11	0	113	21	36	
P16-II.1. HA SENTIT A PARLAR DEL POLIESPORTIU DE LES PLANES?																
Sí	294	7	11	3	5	74	6	2	2	19	11	0	101	19	34	
No	27	1	2	0	0	7	1	0	0	0	0	0	12	2	2	
Base Ha sentit a parlar del poliesportiu de Les Planes	294	7	11	3	5	74	6	2	2	19	11	0	101	19	34	
P16-II.2. I L'HA UTILITZAT ALGUNA VEGADA EN ELS ÚLTIMS DOS ANYS?																
Sí	94	1	5	1	1	25	3	0	1	5	3	0	37	4	8	
No	200	6	6	2	4	49	3	2	1	14	8	0	64	15	26	
Base Les Planes	321	8	13	3	5	81	7	2	2	19	11	0	113	21	36	
Ho coneix i ho ha utilitzat	94	1	5	1	1	25	3	0	1	5	3	0	37	4	8	
Ho coneix però no ho ha utilitzat	200	6	6	2	4	49	3	2	1	14	8	0	64	15	26	
No ho coneix	27	1	2	0	0	7	1	0	0	0	0	0	12	2	2	
Base Ha utilitzat el poliesportiu de Les Planes	94	1	5	1	1	25	3	0	1	5	3	0	37	4	8	
P16-II.3. I COM EL VALORA EN UNA ESCALA DE 0 A10?																
0	1	0	0	0	0	0	0	0	0	>1	0	0	0	0	0	
1	2	0	>1	0	0	0	0	0	0	0	0	0	1	0	0	
3	5	0	0	0	0	2	>1	0	0	>2	0	0	0	0	0	
4	1	0	0	0	0	1	0	0	0	0	0	0	0	0	0	
5	5	0	0	0	0	0	0	0	0	1	0	0	3	0	1	
6	16	0	0	0	>1	1	1	0	0	0	1	0	9	1	2	
7	14	0	>3	0	0	3	0	0	>1	1	0	0	5	1	0	
8	23	0	1	0	0	10	1	0	0	0	0	0	7	1	3	
9	8	0	0	0	0	4	0	0	0	0	0	0	4	0	0	
10	19	1	0	1	0	4	0	0	0	0	2	0	8	1	2	
Mitjana	7,30	10,00	6,00	10,00	6,00	7,72	5,67			7,00	3,60	8,67		7,49	7,75	7,63
Desviació	2,23		2,83			1,95	2,52				2,61	2,31		1,99	1,71	1,85
Casos	94	1	5	1	1	25	3	0	1	5	3	0	37	4	8	
Base Les Planes	321	8	13	3	5	81	7	2	2	19	11	0	113	21	36	
Suspès	9	0	1	0	0	3	1	0	0	>3	0	0	1	0	0	
Aprovat	85	1	4	1	1	22	2	0	1	2	3	0	36	4	8	
No ho ha utilitzat	200	6	6	2	4	49	3	2	1	14	8	0	64	15	26	
No ho coneix	27	1	2	0	0	7	1	0	0	0	0	0	12	2	2	
Suspès	9	0	1	0	0	3	1	0	0	>3	0	0	1	0	0	
Bé	21	0	0	0	1	1	1	0	0	1	1	0	12	1	3	
Notable	37	0	>4	0	0	13	1	0	1	1	0	0	12	2	3	
Excel·lent	27	1	0	1	0	8	0	0	0	0	2	0	12	1	2	
No ho ha utilitzat	200	6	6	2	4	49	3	2	1	14	8	0	64	15	26	
No ho coneix	27	1	2	0	0	7	1	0	0	0	0	0	12	2	2	

Absoluts	Total	RECORD DE VOT MUNICIPALS													
		PP	C's	CIU	ERC	PSC	Canviem L'H	CUP	Guanyem L'H	Altres	En blanc	Nul	No va votar	NS/NR	NC
Base Pubilla Cases	320	13	21	6	16	65	8	3	2	21	6	0	88	23	48
P16-JJ.1. HA SENTIT A PARLAR DEL COMPLEX ESPORTIU DE L'HOSPITALET NORD?															
Sí	265	<4	18	5	15	61	7	3	2	21	6	0	61	18	44
No	55	>9	3	1	1	<4	1	0	0	0	0	0	>27	5	4
Base Ha sentit a parlar del complex esportiu de l'Hospitalet Nord	265	4	18	5	15	61	7	3	2	21	6	0	61	18	44
P16-JJ.2. I L'HA UTILITZAT ALGUNA VEGADA EN ELS ÚLTIMS DOS ANYS?															
Sí	100	3	6	0	6	17	3	2	1	7	4	0	31	6	14
No	165	1	12	5	9	44	4	1	1	14	2	0	30	12	30
Base Pubilla Cases	320	13	21	6	16	65	8	3	2	21	6	0	88	23	48
Ho coneix i ho ha utilitzat	100	3	6	0	6	17	3	2	1	7	4	0	31	6	14
Ho coneix però no ho ha utilitzat	165	<1	12	5	9	44	4	1	1	14	2	0	<30	12	30
No ho coneix	55	>9	3	1	1	<4	1	0	0	0	0	0	>27	5	4
Base Ha utilitzat el complex esportiu de l'Hospitalet Nord	100	3	6	0	6	17	3	2	1	7	4	0	31	6	14
P16-JJ.3. I COM EL VALORA EN UNA ESCALA DE 0 A10?															
0	2	0	0	0	0	1	0	0	0	0	0	0	1	0	0
2	4	0	0	0	0	1	>1	0	0	1	0	0	0	0	1
3	1	0	>1	0	0	0	0	0	0	0	0	0	0	0	0
4	6	0	0	0	1	0	0	0	0	0	0	0	2	>2	1
5	10	0	0	0	0	1	1	0	0	1	0	0	5	0	2
6	4	0	1	0	0	2	0	0	0	0	0	0	1	0	0
7	15	0	0	0	1	2	0	1	>1	1	1	0	4	2	2
8	30	1	1	0	3	7	0	0	0	4	2	0	7	0	5
9	13	>2	1	0	0	1	1	1	0	0	0	0	6	0	1
10	12	0	2	0	1	1	0	0	0	0	1	0	5	0	2
No sap	2	0	0	0	0	1	0	0	0	0	0	0	0	>1	0
No contesta	1	0	0	0	0	0	0	0	0	0	0	0	0	>1	0
Mitjana	7,12	8,67	7,67		7,50	6,75	5,33	8,00	7,00	6,57	8,25		7,32	5,50	7,07
Desviació	2,28	0,58	2,73		1,97	2,57	3,51	1,41		2,30	1,26		2,31	1,73	2,30
Casos	97	3	6	0	6	16	3	2	1	7	4	0	31	4	14
Base Pubilla Cases	320	13	21	6	16	65	8	3	2	21	6	0	88	23	48
Suspès	13	0	1	0	1	2	1	0	0	1	0	0	3	2	2
Aprovat	84	3	5	0	5	14	2	2	1	6	4	0	28	2	12
NS/NC	3	0	0	0	0	1	0	0	0	0	0	0	0	>2	0
No ho ha utilitzat	165	<1	12	5	9	44	4	1	1	14	2	0	<30	12	30
No ho coneix	55	>9	3	1	1	<4	1	0	0	0	0	0	>27	5	4
Suspès	13	0	1	0	1	2	1	0	0	1	0	0	3	2	2
Bé	14	0	1	0	0	3	1	0	0	1	0	0	6	0	2
Notable	45	1	1	0	4	9	0	1	1	5	>3	0	11	2	7
Excel·lent	25	2	3	0	1	2	1	1	0	0	1	0	11	0	3
NS/NC	3	0	0	0	0	1	0	0	0	0	0	0	0	>2	0
No ho ha utilitzat	165	<1	12	5	9	44	4	1	1	14	2	0	<30	12	30
No ho coneix	55	>9	3	1	1	<4	1	0	0	0	0	0	>27	5	4

Absoluts	Total	RECORD DE VOT MUNICIPALS													
		PP	C's	CIU	ERC	PSC	Canviem L'H	CUP	Guanyem L'H	Altres	En blanc	Nul	No va votar	NS/NR	NC
Base El Gornal	250	20	11	6	8	58	4	0	4	17	4	0	77	23	18
P16-KK.1. HA SENTIT A PARLAR DEL POLIESPORTIU GORNAL?															
Sí	240	19	11	5	8	57	4	0	4	17	4	0	73	21	17
No	10	1	0	1	0	1	0	0	0	0	0	0	4	2	1
Base Ha sentit a parlar del poliesportiu Gornal	240	19	11	5	8	57	4	0	4	17	4	0	73	21	17
P16-KK.2. I L'HA UTILITZAT ALGUNA VEGADA EN ELS ÚLTIMS DOS ANYS?															
Sí	123	8	5	4	3	24	4	0	2	10	1	0	40	14	8
No	117	11	6	1	5	33	0	0	2	7	3	0	33	7	9
Base El Gornal	250	20	11	6	8	58	4	0	4	17	4	0	77	23	18
Ho coneix i ho ha utilitzat	123	8	5	4	3	24	4	0	2	10	1	0	40	14	8
Ho coneix però no ho ha utilitzat	117	11	6	1	5	33	0	0	2	7	3	0	33	7	9
No ho coneix	10	1	0	1	0	1	0	0	0	0	0	0	4	2	1
Base Ha utilitzat el poliesportiu Gornal	123	8	5	4	3	24	4	0	2	10	1	0	40	14	8
P16-KK.3. I COM EL VALORA EN UNA ESCALA DE 0 A10?															
1	1	0	0	0	0	1	0	0	0	0	0	0	0	0	0
5	5	0	0	0	0	0	0	0	0	1	0	0	3	0	1
6	2	0	0	0	0	0	0	0	0	0	0	0	1	1	0
7	16	0	1	0	0	4	0	0	1	2	0	0	7	1	0
8	31	3	2	1	1	5	1	0	1	2	0	0	9	4	2
9	31	4	0	2	2	3	>3	0	0	4	1	0	6	4	2
10	33	1	2	0	0	11	0	0	0	1	0	0	11	4	3
No sap	4	0	0	>1	0	0	0	0	0	0	0	0	3	0	0
Mitjana	8,46	8,75	8,60	8,67	8,67	8,58	8,75		7,50	8,10	9,00		8,27	8,64	8,63
Desviació	1,47	0,71	1,34	0,58	0,58	2,00	0,50		0,71	1,45			1,54	1,22	1,69
Casos	119	8	5	3	3	24	4	0	2	10	1	0	37	14	8
Base El Gornal	250	20	11	6	8	58	4	0	4	17	4	0	77	23	18
Suspès	1	0	0	0	0	1	0	0	0	0	0	0	0	0	0
Aprovat	118	8	5	3	3	23	4	0	2	10	1	0	37	14	8
NS/NC	4	0	0	>1	0	0	0	0	0	0	0	0	3	0	0
No ho ha utilitzat	117	11	6	1	5	33	0	0	2	7	3	0	33	7	9
No ho coneix	10	1	0	1	0	1	0	0	0	0	0	0	4	2	1
Suspès	1	0	0	0	0	1	0	0	0	0	0	0	0	0	0
Bé	7	0	0	0	0	0	0	0	0	1	0	0	4	1	1
Notable	47	3	3	1	1	9	1	0	2	4	0	0	16	5	2
Excel·lent	64	5	2	2	2	14	3	0	0	5	1	0	17	8	5
NS/NC	4	0	0	>1	0	0	0	0	0	0	0	0	3	0	0
No ho ha utilitzat	117	11	6	1	5	33	0	0	2	7	3	0	33	7	9
No ho coneix	10	1	0	1	0	1	0	0	0	0	0	0	4	2	1

Absoluts	Total	RECORD DE VOT MUNICIPALS													
		PP	C's	CIU	ERC	PSC	Canviem L'H	CUP	Guanyem L'H	Altres	En blanc	Nul	No va votar	NS/NR	NC
Base Bellvitge	320	13	22	1	11	87	4	8	1	31	8	4	51	30	49
P16-LL.1. HA SENTIT A PARLAR DEL POLIESPORTIU DE BELLVITGE?															
Sí	309	13	22	1	11	86	4	8	1	30	8	4	49	27	45
No	11	0	0	0	0	1	0	0	0	1	0	0	2	3	4
Base Ha sentit a parlar del poliesportiu de Bellvitge	309	13	22	1	11	86	4	8	1	30	8	4	49	27	45
P16-LL.2. I L'HA UTILITZAT ALGUNA VEGADA EN ELS ÚLTIMS DOS ANYS?															
Sí	135	3	13	1	6	35	3	4	0	16	4	4	21	8	17
No	174	10	9	0	5	51	1	4	1	14	4	0	28	19	28
Base Bellvitge	320	13	22	1	11	87	4	8	1	31	8	4	51	30	49
Ho coneix i ho ha utilitzat	135	3	13	1	6	35	3	4	0	16	4	4	21	8	17
Ho coneix però no ho ha utilitzat	174	10	9	0	5	51	1	4	1	14	4	0	28	19	28
No ho coneix	11	0	0	0	0	1	0	0	0	1	0	0	2	3	4
Base Ha utilitzat el poliesportiu de Bellvitge	135	3	13	1	6	35	3	4	0	16	4	4	21	8	17
P16-LL.3. I COM EL VALORA EN UNA ESCALA DE 0 A10?															
0	2	0	0	0	0	0	>1	0	0	0	0	0	0	0	1
1	1	0	0	0	0	0	0	0	0	>1	0	0	0	0	0
2	1	0	0	0	0	0	0	>1	0	0	0	0	0	0	0
3	2	0	0	0	0	1	0	0	0	1	0	0	0	0	0
4	7	0	0	0	0	2	0	0	0	1	0	0	1	1	2
5	15	0	1	0	0	4	1	0	0	2	>2	1	2	0	2
6	14	0	3	0	0	6	0	0	0	0	0	0	3	0	2
7	28	2	>6	0	0	6	1	1	0	3	0	0	3	3	3
8	38	0	2	1	4	8	0	1	0	4	1	1	6	3	7
9	14	1	0	0	1	4	0	1	0	1	1	1	3	1	0
10	12	0	1	0	1	4	0	0	0	2	0	1	3	0	0
No sap	1	0	0	0	0	0	0	0	0	>1	0	0	0	0	0
Mitjana	7,03	7,67	7,00	8,00	8,50	7,11	4,00	6,50		6,67	6,75	8,00	7,52	7,25	6,29
Desviació	2,00	1,15	1,22		0,84	1,84	3,61	3,11		2,58	2,06	2,16	1,72	1,49	2,17
Casos	134	3	13	1	6	35	3	4	0	15	4	4	21	8	17
Base Bellvitge	320	13	22	1	11	87	4	8	1	31	8	4	51	30	49
Suspès	13	0	0	0	0	3	>1	1	0	3	0	0	1	1	3
Aprovat	121	3	13	1	6	32	2	3	0	12	4	>4	20	7	14
NS/NC	1	0	0	0	0	0	0	0	0	>1	0	0	0	0	0
No ho ha utilitzat	174	10	9	0	5	51	1	4	1	14	4	0	28	19	28
No ho coneix	11	0	0	0	0	1	0	0	0	1	0	0	2	3	4
Suspès	13	0	0	0	0	3	>1	1	0	3	0	0	1	1	3
Bé	29	0	4	0	0	10	1	0	0	2	2	1	5	0	4
Notable	66	2	8	1	4	14	1	2	0	7	1	1	9	6	10
Excel·lent	26	1	1	0	2	8	0	1	0	3	1	>2	6	1	<0
NS/NC	1	0	0	0	0	0	0	0	0	>1	0	0	0	0	0
No ho ha utilitzat	174	10	9	0	5	51	1	4	1	14	4	0	28	19	28
No ho coneix	11	0	0	0	0	1	0	0	0	1	0	0	2	3	4

Absoluts	Total	RECORD DE VOT MUNICIPALS														
		PP	C's	CIU	ERC	PSC	Canviem L'H	CUP	Guanyem L'H	Altres	En blanc	Nul	No va votar	NS/NR	NC	
Base Centre i Sant Josep	641	19	36	27	63	126	31	14	9	52	9	0	99	52	104	
P16-MM.1. HA SENTIT A PARLAR DEL CAP DE LA RAMBLA JUST OLIVERAS?																
Sí	610	17	35	27	61	120	31	14	8	52	8	0	93	47	97	
No	31	2	1	0	2	6	0	0	1	0	1	0	6	5	7	
Base Ha sentit a parlar del CAP de la Rambla Just Oliveras	610	17	35	27	61	120	31	14	8	52	8	0	93	47	97	
P16-MM.2. I L'HA UTILITZAT ALGUNA VEGADA EN ELS ÚLTIMS DOS ANYS?																
Sí	506	15	31	22	54	99	30	11	7	40	4	0	77	38	78	
No	104	2	4	5	7	21	1	3	1	12	>4	0	16	9	19	
Base Centre i Sant Josep	641	19	36	27	63	126	31	14	9	52	9	0	99	52	104	
Ho coneix i ho ha utilitzat	506	15	31	22	54	99	30	11	7	40	4	0	77	38	78	
Ho coneix però no ho ha utilitzat	104	2	4	5	7	21	1	3	1	12	>4	0	16	9	19	
No ho coneix	31	2	1	0	2	6	0	0	1	0	1	0	6	5	7	
Base Ha utilitzat el CAP de la Rambla Just Oliveras	506	15	31	22	54	99	30	11	7	40	4	0	77	38	78	
P16-MM.3. I COM EL VALORA EN UNA ESCALA DE 0 A 10?																
0	3	0	0	0	0	1	0	0	>1	0	0	0	0	0	1	
1	7	0	0	0	2	1	1	>1	0	1	0	0	0	0	1	
2	9	0	0	1	2	1	0	0	>1	1	>1	0	1	0	1	
3	11	0	0	0	1	1	>3	0	0	1	0	0	3	0	2	
4	19	1	0	>3	3	3	2	0	0	0	0	0	3	0	4	
5	59	1	5	0	4	13	1	2	1	5	0	0	13	3	11	
6	75	2	3	6	6	16	5	1	2	5	1	0	9	7	12	
7	105	5	7	3	14	19	5	3	1	10	1	0	15	8	14	
8	118	3	7	6	13	21	8	4	1	9	1	0	17	12	16	
9	61	0	5	1	7	13	4	0	0	5	0	0	8	4	14	
10	38	3	4	2	2	10	1	0	0	3	0	0	7	4	2	
No sap	1	0	0	0	0	0	0	0	0	0	0	0	>1	0	0	
Mitjana	6,90	7,33	7,52	6,73	6,70	7,04	6,60	6,36	4,86	6,95	5,75		6,91	7,50	6,72	
Desviació	1,98	1,76	1,61	2,00	2,13	1,98	2,19	2,11	2,85	2,01	2,63		1,91	1,41	2,03	
Casos	505	15	31	22	54	99	30	11	7	40	4	0	76	38	78	
Base Centre i Sant Josep	641	19	36	27	63	126	31	14	9	52	9	0	99	52	104	
Suspès	49	1	0	4	8	7	>6	1	2	3	1	0	7	<0	9	
Aprovat	456	14	31	18	46	92	24	10	5	37	3	0	69	38	69	
NS/NC	1	0	0	0	0	0	0	0	0	0	0	0	>1	0	0	
No ho ha utilitzat	104	2	4	5	7	21	1	3	1	12	>4	0	16	9	19	
No ho coneix	31	2	1	0	2	6	0	0	1	0	1	0	6	5	7	
Suspès	49	1	0	4	8	7	>6	1	2	3	1	0	7	<0	9	
Bé	134	3	8	6	10	29	6	3	3	10	1	0	22	10	23	
Notable	223	8	14	9	27	40	13	7	2	19	2	0	32	20	30	
Excel·lent	99	3	9	3	9	23	5	0	0	8	0	0	15	8	16	
NS/NC	1	0	0	0	0	0	0	0	0	0	0	0	>1	0	0	
No ho ha utilitzat	104	2	4	5	7	21	1	3	1	12	>4	0	16	9	19	
No ho coneix	31	2	1	0	2	6	0	0	1	0	1	0	6	5	7	

Absoluts	Total	RECORD DE VOT MUNICIPALS														
		PP	C's	CIU	ERC	PSC	Canviem L'H	CUP	Guanyem L'H	Altres	En blanc	Nul	No va votar	NS/NR	NC	
Base Sanfeliu	251	9	20	3	11	68	2	1	9	10	4	0	71	18	25	
P16-NN.1. HA SENTIT A PARLAR DEL CAP DE SANFELIU?																
Sí	243	9	19	3	10	66	2	1	9	10	4	0	69	17	24	
No	8	0	1	0	1	2	0	0	0	0	0	0	2	1	1	
Base Ha sentit a parlar del CAP de Sanfeliu	243	9	19	3	10	66	2	1	9	10	4	0	69	17	24	
P16-NN.2. I L'HA UTILITZAT ALGUNA VEGADA EN ELS ÚLTIMS DOS ANYS?																
Sí	212	5	15	3	10	61	1	1	9	9	4	0	59	14	21	
No	31	>4	4	0	0	5	1	0	0	1	0	0	10	3	3	
Base Sanfeliu	251	9	20	3	11	68	2	1	9	10	4	0	71	18	25	
Ho coneix i ho ha utilitzat	212	5	15	3	10	61	1	1	9	9	4	0	59	14	21	
Ho coneix però no ho ha utilitzat	31	>4	4	0	0	5	1	0	0	1	0	0	10	3	3	
No ho coneix	8	0	1	0	1	2	0	0	0	0	0	0	2	1	1	
Base Ha utilitzat el CAP de Sanfeliu	212	5	15	3	10	61	1	1	9	9	4	0	59	14	21	
P16-NN.3. I COM EL VALORA EN UNA ESCALA DE 0 A 10?																
0	4	0	0	0	0	1	0	0	0	0	0	0	2	0	1	
1	1	0	0	0	0	0	0	0	0	0	0	0	1	0	0	
2	4	0	>2	0	0	0	0	0	0	>1	0	0	0	1	0	
3	1	0	0	0	0	0	0	0	0	0	0	0	0	>1	0	
4	6	0	0	0	0	1	0	0	0	1	0	0	1	0	>3	
5	18	0	3	0	1	5	0	0	1	0	0	0	6	1	1	
6	15	0	0	0	1	2	0	0	1	2	1	0	4	2	2	
7	34	0	4	>2	0	9	>1	0	2	2	2	0	11	0	1	
8	61	2	3	0	4	22	0	0	3	2	1	0	14	2	8	
9	32	1	3	1	3	8	0	0	1	0	0	0	11	3	1	
10	36	2	0	0	1	13	0	>1	1	1	0	0	9	4	4	
Mitjana	7,50	9,00	6,53	7,67	8,00	7,90	7,00	10,00	7,56	6,44	7,00		7,41	7,50	7,10	
Desviació	2,12	1,00	2,29	1,15	1,49	1,83			1,51	2,35	0,82		2,28	2,68	2,55	
Casos	212	5	15	3	10	61	1	1	9	9	4	0	59	14	21	
Base Sanfeliu	251	9	20	3	11	68	2	1	9	10	4	0	71	18	25	
Suspès	16	0	2	0	0	2	0	0	0	2	0	0	4	2	4	
Aprovat	196	5	13	3	10	59	1	1	9	7	4	0	55	12	17	
No ho ha utilitzat	31	>4	4	0	0	5	1	0	0	1	0	0	10	3	3	
No ho coneix	8	0	1	0	1	2	0	0	0	0	0	0	2	1	1	
Suspès	16	0	2	0	0	2	0	0	0	2	0	0	4	2	4	
Bé	33	0	3	0	2	7	0	0	2	2	1	0	10	3	3	
Notable	95	2	7	2	4	31	1	0	5	4	3	0	25	2	9	
Excel·lent	68	3	3	1	4	21	0	1	2	1	0	0	20	7	5	
No ho ha utilitzat	31	>4	4	0	0	5	1	0	0	1	0	0	10	3	3	
No ho coneix	8	0	1	0	1	2	0	0	0	0	0	0	2	1	1	

Absoluts	Total	RECORD DE VOT MUNICIPALS													
		PP	C's	CIU	ERC	PSC	Canviem L'H	CUP	Guanyem L'H	Altres	En blanc	Nul	No va votar	NS/NR	NC
Base La Torrassa	320	13	8	5	25	56	5	10	2	26	4	2	92	28	44
P16-OO.1. HA SENTIT A PARLAR DEL CAP DE LA RONDA DE LA TORRASSA?															
Sí	292	10	8	5	23	54	5	9	2	25	4	1	79	25	42
No	28	3	0	0	2	2	0	1	0	1	0	>1	13	3	2
Base Ha sentit a parlar del CAP de la Ronda de la Torrassa	292	10	8	5	23	54	5	9	2	25	4	1	79	25	42
P16-OO.2. I L'HA UTILITZAT ALGUNA VEGADA EN ELS ÚLTIMS DOS ANYS?															
Sí	253	6	8	3	20	49	5	7	2	22	4	1	68	23	35
No	39	>4	0	2	3	5	0	2	0	3	0	0	11	2	7
Base La Torrassa	320	13	8	5	25	56	5	10	2	26	4	2	92	28	44
Ho coneix i ho ha utilitzat	253	6	8	3	20	49	5	7	2	22	4	1	68	23	35
Ho coneix però no ho ha utilitzat	39	4	0	2	3	5	0	2	0	3	0	0	11	2	7
No ho coneix	28	3	0	0	2	2	0	1	0	1	0	>1	13	3	2
Base Ha utilitzat el CAP de la Ronda de la Torrassa	253	6	8	3	20	49	5	7	2	22	4	1	68	23	35
P16-OO.3. I COM EL VALORA EN UNA ESCALA DE 0 A 10?															
0	3	0	0	0	1	1	0	0	0	0	0	0	1	0	0
2	3	0	0	0	0	1	>1	0	0	0	0	0	0	1	0
3	5	0	0	0	0	1	0	0	0	1	0	>1	2	0	0
4	8	0	0	0	2	1	0	0	0	1	0	0	2	0	2
5	15	1	1	0	0	0	>2	0	>1	0	0	0	7	1	2
6	28	0	2	0	3	8	1	1	0	4	1	0	<1	1	6
7	49	1	1	1	6	7	0	3	0	7	1	0	9	5	8
8	86	2	1	2	5	21	1	2	1	6	1	0	21	12	11
9	16	1	1	0	0	5	0	0	0	1	0	0	5	1	2
10	37	1	2	0	3	4	0	1	0	2	1	0	>18	2	3
No sap	2	0	0	0	0	0	0	0	0	0	0	0	>2	0	0
No contesta	1	0	0	0	0	0	0	0	0	0	0	0	0	0	>1
Mitjana	7,36	7,83	7,63	7,67	6,90	7,33	5,20	7,57	6,50	7,14	7,75	3,00	7,74	7,52	7,24
Desviació	1,91	1,72	1,92	0,58	2,31	1,93	2,17	1,27	2,12	1,64	1,71		2,13	1,62	1,52
Casos	250	6	8	3	20	49	5	7	2	22	4	1	66	23	34
Base La Torrassa	320	13	8	5	25	56	5	10	2	26	4	2	92	28	44
Suspès	19	0	0	0	3	4	1	0	0	2	0	>1	5	1	2
Aprovat	231	6	8	3	17	45	4	7	2	20	4	0	61	22	32
NS/NC	3	0	0	0	0	0	0	0	0	0	0	0	2	0	1
No ho ha utilitzat	39	4	0	2	3	5	0	2	0	3	0	0	11	2	7
No ho coneix	28	3	0	0	2	2	0	1	0	1	0	>1	13	3	2
Suspès	19	0	0	0	3	4	1	0	0	2	0	>1	5	1	2
Bé	43	1	3	0	3	8	>3	1	1	4	1	0	8	2	8
Notable	135	3	2	3	11	28	1	5	1	13	2	0	30	17	19
Excel·lent	53	2	3	0	3	9	0	1	0	3	1	0	>23	3	5
NS/NC	3	0	0	0	0	0	0	0	0	0	0	0	2	0	1
No ho ha utilitzat	39	4	0	2	3	5	0	2	0	3	0	0	11	2	7
No ho coneix	28	3	0	0	2	2	0	1	0	1	0	>1	13	3	2

Absoluts	Total	RECORD DE VOT MUNICIPALS													
		PP	C's	CIU	ERC	PSC	Canviem L'H	CUP	Guanyem L'H	Altres	En blanc	Nul	No va votar	NS/NR	NC
Base Collblanc	321	8	19	17	32	58	6	4	3	23	5	0	68	35	43
P16-PP.1. HA SENTIT A PARLAR DEL CAP DE COLLBLANC?															
Sí	283	8	18	16	27	53	6	4	3	22	5	0	59	26	36
No	38	0	1	1	5	5	0	0	0	1	0	0	9	>9	7
Base Ha sentit a parlar del CAP de Collblanc	283	8	18	16	27	53	6	4	3	22	5	0	59	26	36
P16-PP.2. I L'HA UTILITZAT ALGUNA VEGADA EN ELS ÚLTIMS DOS ANYS?															
Sí	225	7	14	13	22	37	6	3	2	17	3	0	47	23	31
No	58	1	4	3	5	16	0	1	1	5	2	0	12	3	5
Base Collblanc	321	8	19	17	32	58	6	4	3	23	5	0	68	35	43
Ho coneix i ho ha utilitzat	225	7	14	13	22	37	6	3	2	17	3	0	47	23	31
Ho coneix però no ho ha utilitzat	58	1	4	3	5	16	0	1	1	5	2	0	12	3	5
No ho coneix	38	0	1	1	5	5	0	0	0	1	0	0	9	>9	7
Base Ha utilitzat el CAP de Collblanc	225	7	14	13	22	37	6	3	2	17	3	0	47	23	31
P16-PP.3. I COM EL VALORA EN UNA ESCALA DE 0 A 10?															
0	4	0	1	0	0	0	0	0	0	1	0	0	1	0	1
1	1	0	0	0	0	0	0	0	0	>1	0	0	0	0	0
2	2	0	0	0	0	0	>1	0	>1	0	0	0	0	0	0
3	8	0	0	0	>3	2	0	0	0	0	0	0	3	0	0
4	7	0	1	0	0	1	0	0	0	1	0	0	2	1	1
5	14	0	0	1	2	0	0	0	0	1	0	0	4	3	3
6	25	0	2	0	2	5	1	1	1	3	1	0	4	1	4
7	42	2	5	1	6	7	1	0	0	3	0	0	6	6	5
8	62	4	4	4	6	12	1	1	0	3	0	0	12	5	10
9	36	0	1	>5	2	5	2	1	0	2	>2	0	9	3	4
10	24	1	0	2	1	5	0	0	0	2	0	0	6	4	3
Mitjana	7,25	8,00	6,57	8,38	6,77	7,57	6,83	7,67	4,00	6,53	8,00		7,23	7,57	7,23
Desviació	2,07	1,00	2,24	1,33	1,95	1,76	2,64	1,53	2,83	2,81	1,73		2,26	1,75	2,04
Casos	225	7	14	13	22	37	6	3	2	17	3	0	47	23	31
Base Collblanc	321	8	19	17	32	58	6	4	3	23	5	0	68	35	43
Suspès	22	0	2	0	3	3	1	0	1	3	0	0	6	1	2
Aprovat	203	7	12	13	19	34	5	3	1	14	3	0	41	22	29
No ho ha utilitzat	58	1	4	3	5	16	0	1	1	5	2	0	12	3	5
No ho coneix	38	0	1	1	5	5	0	0	0	1	0	0	9	>9	7
Suspès	22	0	2	0	3	3	1	0	1	3	0	0	6	1	2
Bé	39	0	2	1	4	5	1	1	1	4	1	0	8	4	7
Notable	104	>6	9	5	12	19	2	1	0	6	0	0	18	11	15
Excel·lent	60	1	1	>7	3	10	2	1	0	4	2	0	15	7	7
No ho ha utilitzat	58	1	4	3	5	16	0	1	1	5	2	0	12	3	5
No ho coneix	38	0	1	1	5	5	0	0	0	1	0	0	9	>9	7

Absoluts	Total	RECORD DE VOT MUNICIPALS													
		PP	C's	CIU	ERC	PSC	Canviem L'H	CUP	Guanyem L'H	Altres	En blanc	Nul	No va votar	NS/NR	NC
Base Santa Eulàlia i Granvia Sud	522	16	30	15	57	105	10	13	17	26	7	1	112	50	63
P16-QQ.1. HA SENTIT A PARLAR DEL CAP DEL CARRER JACINT VERDAGUER?															
Sí	412	6	23	11	47	90	8	11	12	20	5	1	85	41	52
No	110	>10	7	4	10	15	2	2	5	6	2	0	27	9	11
Base Ha sentit a parlar del CAP del carrer Jacint Verdaguer	412	6	23	11	47	90	8	11	12	20	5	1	85	41	52
P16-QQ.2. I L'HA UTILITZAT ALGUNA VEGADA EN ELS ÚLTIMS DOS ANYS?															
Sí	213	3	16	3	26	45	5	5	5	13	1	0	42	21	28
No	199	3	7	8	21	45	3	6	7	7	4	1	43	20	24
Base Santa Eulàlia i Granvia Sud	522	16	30	15	57	105	10	13	17	26	7	1	112	50	63
Ho coneix i ho ha utilitzat	213	3	16	3	26	45	5	5	5	13	1	0	42	21	28
Ho coneix però no ho ha utilitzat	199	3	7	8	21	45	3	6	7	7	4	1	43	20	24
No ho coneix	110	>10	7	4	10	15	2	2	5	6	2	0	27	9	11
Base Ha utilitzat el CAP del carrer Jacint Verdaguer	213	3	16	3	26	45	5	5	5	13	1	0	42	21	28
P16-QQ.3. I COM EL VALORA EN UNA ESCALA DE 0 A 10?															
0	3	0	0	0	1	2	0	0	0	0	0	0	0	0	0
1	1	0	>1	0	0	0	0	0	0	0	0	0	0	0	0
2	2	0	0	0	0	1	0	0	0	>1	0	0	0	0	0
3	6	0	1	0	2	0	0	>1	0	0	0	0	0	0	2
4	14	1	1	0	2	3	0	0	0	0	0	0	5	1	1
5	18	0	1	0	2	3	0	0	>2	0	0	0	2	4	4
6	35	0	4	1	4	9	2	1	0	4	0	0	5	0	5
7	32	0	1	0	4	5	1	0	2	4	0	0	5	3	7
8	63	0	4	1	4	15	2	3	0	4	0	0	15	9	6
9	21	0	0	0	3	5	0	0	1	0	>1	0	6	2	3
10	18	>2	3	1	4	2	0	0	0	0	0	0	4	2	0
Mitjana	6,93	8,00	6,63	8,00	6,73	6,73	7,00	6,60	6,60	6,62	9,00		7,36	7,38	6,57
Desviació	2,03	3,46	2,55	2,00	2,54	2,24	1,00	2,19	1,67	1,61			1,76	1,69	1,67
Casos	213	3	16	3	26	45	5	5	5	13	1	0	42	21	28
Base Santa Eulàlia i Granvia Sud	522	16	30	15	57	105	10	13	17	26	7	1	112	50	63
Suspès	26	1	3	0	5	6	0	1	0	1	0	0	5	1	3
Aprovat	187	2	13	3	21	39	5	4	5	12	1	0	37	20	25
No ho ha utilitzat	199	3	7	8	21	45	3	6	7	7	4	1	43	20	24
No ho coneix	110	>10	7	4	10	15	2	2	5	6	2	0	27	9	11
Suspès	26	1	3	0	5	6	0	1	0	1	0	0	5	1	3
Bé	53	0	5	1	6	12	2	1	2	4	0	0	7	4	9
Notable	95	0	5	1	8	20	3	3	2	8	0	0	20	12	13
Excel·lent	39	2	3	1	7	7	0	0	1	0	1	0	10	4	3
No ho ha utilitzat	199	3	7	8	21	45	3	6	7	7	4	1	43	20	24
No ho coneix	110	>10	7	4	10	15	2	2	5	6	2	0	27	9	11

Absoluts	Total	RECORD DE VOT MUNICIPALS														
		PP	C's	CIU	ERC	PSC	Canviem L'H	CUP	Guanyem L'H	Altres	En blanc	Nul	No va votar	NS/NR	NC	
Base La Florida i Les Planes	641	26	36	8	14	143	13	4	7	46	15	0	197	51	81	
P16-RR.1. HA SENTIT A PARLAR DEL CAP DE LA FLORIDA?																
Sí	536	21	33	6	12	119	13	3	6	41	15	0	155	41	71	
No	105	5	3	2	2	24	0	1	1	5	0	0	42	10	10	
Base Ha sentit a parlar del CAP de La Florida	536	21	33	6	12	119	13	3	6	41	15	0	155	41	71	
P16-RR.2. I L'HA UTILITZAT ALGUNA VEGADA EN ELS ÚLTIMS DOS ANYS?																
Sí	428	18	25	4	11	102	10	3	3	34	12	0	118	32	56	
No	107	3	8	2	1	17	3	0	3	7	3	0	37	9	14	
No sap	1	0	0	0	0	0	0	0	0	0	0	0	0	0	>1	
Base La Florida i Les Planes	641	26	36	8	14	143	13	4	7	46	15	0	197	51	81	
Ho coneix i ho ha utilitzat	428	18	25	4	11	102	10	3	3	34	12	0	118	32	56	
Ho coneix però no ho ha utilitzat	108	3	8	2	1	17	3	0	3	7	3	0	37	9	15	
No ho coneix	105	5	3	2	2	24	0	1	1	5	0	0	42	10	10	
Base Ha utilitzat el CAP de La Florida	428	18	25	4	11	102	10	3	3	34	12	0	118	32	56	
P16-RR.3. I COM EL VALORA EN UNA ESCALA DE 0 A 10?																
0	15	0	0	0	1	3	0	0	0	2	1	0	4	2	2	
1	1	0	0	0	0	0	0	0	0	0	0	0	0	0	>1	
2	5	0	0	0	0	1	0	0	0	1	0	0	1	1	1	
3	8	1	0	0	1	4	1	0	0	0	0	0	0	0	1	
4	15	0	0	0	1	3	0	0	0	1	1	0	4	2	3	
5	40	4	4	1	0	9	1	0	1	2	1	0	12	0	5	
6	43	1	4	1	1	8	0	1	0	7	0	0	8	4	8	
7	85	0	3	0	0	23	3	1	1	11	2	0	26	4	11	
8	96	5	7	1	3	23	3	1	1	5	4	0	25	7	11	
9	55	1	6	0	2	15	2	0	0	3	0	0	16	3	7	
10	62	>6	1	1	1	12	0	0	0	2	3	0	22	8	6	
No sap	3	0	0	0	>1	1	0	0	0	0	0	0	0	1	0	
Mitjana	7,13	7,67	7,40	7,25	6,50	7,12	7,10	7,00	6,67	6,53	7,08		7,39	7,26	6,77	
Desviació	2,29	2,28	1,53	2,22	3,21	2,23	1,85	1,00	1,53	2,30	2,91		2,23	2,79	2,41	
Casos	425	18	25	4	10	101	10	3	3	34	12	0	118	31	56	
Base La Florida i Les Planes	641	26	36	8	14	143	13	4	7	46	15	0	197	51	81	
Suspès	44	1	0	0	>3	11	1	0	0	4	2	0	9	5	8	
Aprovat	381	17	25	4	7	90	9	3	3	30	10	0	109	26	48	
NS/NC	3	0	0	0	>1	1	0	0	0	0	0	0	0	1	0	
No ho ha utilitzat	108	3	8	2	1	17	3	0	3	7	3	0	37	9	15	
No ho coneix	105	5	3	2	2	24	0	1	1	5	0	0	42	10	10	
Suspès	44	1	0	0	>3	11	1	0	0	4	2	0	9	5	8	
Bé	83	5	8	2	1	17	1	1	1	9	1	0	20	4	13	
Notable	181	5	10	1	3	46	6	2	2	16	6	0	51	11	22	
Excel·lent	117	7	7	1	3	27	2	0	0	5	3	0	38	11	13	
NS/NC	3	0	0	0	>1	1	0	0	0	0	0	0	0	1	0	
No ho ha utilitzat	108	3	8	2	1	17	3	0	3	7	3	0	37	9	15	
No ho coneix	105	5	3	2	2	24	0	1	1	5	0	0	42	10	10	

Absoluts	Total	RECORD DE VOT MUNICIPALS													
		PP	C's	CIU	ERC	PSC	Canviem L'H	CUP	Guanyem L'H	Altres	En blanc	Nul	No va votar	NS/NR	NC
Base Can Serra	320	15	27	4	9	70	11	1	0	28	2	1	92	22	38
P16-SS.1. HA SENTIT A PARLAR DEL CAP DE CAN SERRA?															
Sí	284	12	24	4	8	62	10	1	0	25	2	1	79	21	35
No	36	3	3	0	1	8	1	0	0	3	0	0	13	1	3
Base Ha sentit a parlar del CAP de la Can Serra	284	12	24	4	8	62	10	1	0	25	2	1	79	21	35
P16-SS.2. I L'HA UTILITZAT ALGUNA VEGADA EN ELS ÚLTIMS DOS ANYS?															
Sí	226	10	22	3	5	51	9	1	0	21	2	1	59	13	29
No	58	2	2	1	3	11	1	0	0	4	0	0	20	8	6
Base Can Serra	320	15	27	4	9	70	11	1	0	28	2	1	92	22	38
Ho coneix i ho ha utilitzat	226	10	22	3	5	51	9	1	0	21	2	1	59	13	29
Ho coneix però no ho ha utilitzat	58	2	2	1	3	11	1	0	0	4	0	0	20	>8	6
No ho coneix	36	3	3	0	1	8	1	0	0	3	0	0	13	1	3
Base Ha utilitzat el CAP de la Can Serra	226	10	22	3	5	51	9	1	0	21	2	1	59	13	29
P16-SS.3. I COM EL VALORA EN UNA ESCALA DE 0 A 10?															
0	2	0	0	0	0	1	0	0	0	0	0	0	0	0	1
3	2	>1	0	0	>1	0	0	0	0	0	0	0	0	0	0
4	11	0	2	0	0	1	1	0	0	2	>1	0	4	0	0
5	8	1	0	0	0	3	0	0	0	1	0	0	1	1	1
6	18	1	3	0	0	4	>4	0	0	1	0	0	3	0	2
7	49	1	3	0	1	13	1	0	0	6	0	0	12	5	7
8	66	5	7	2	1	10	3	1	0	5	0	0	20	3	9
9	47	0	4	1	2	13	0	0	0	4	1	0	14	2	6
10	23	1	3	0	0	6	0	0	0	2	0	>1	5	2	3
Mitjana	7,62	7,10	7,68	8,33	7,20	7,67	6,56	8,00		7,48	6,50	10,00	7,78	7,85	7,66
Desviació	1,70	1,97	1,70	0,58	2,49	1,83	1,33			1,69	3,54		1,49	1,41	1,91
Casos	226	10	22	3	5	51	9	1	0	21	2	1	59	13	29
Base Can Serra	320	15	27	4	9	70	11	1	0	28	2	1	92	22	38
Suspès	15	1	2	0	1	2	1	0	0	2	>1	0	4	0	1
Aprovat	211	9	20	3	4	49	8	1	0	19	1	1	55	13	28
No ho ha utilitzat	58	2	2	1	3	11	1	0	0	4	0	0	20	>8	6
No ho coneix	36	3	3	0	1	8	1	0	0	3	0	0	13	1	3
Suspès	15	1	2	0	1	2	1	0	0	2	>1	0	4	0	1
Bé	26	2	3	0	0	7	>4	0	0	2	0	0	4	1	3
Notable	115	6	10	2	2	23	4	1	0	11	0	0	32	8	16
Excel·lent	70	1	7	1	2	19	0	0	0	6	1	1	19	4	9
No ho ha utilitzat	58	2	2	1	3	11	1	0	0	4	0	0	20	>8	6
No ho coneix	36	3	3	0	1	8	1	0	0	3	0	0	13	1	3

Absoluts	Total	RECORD DE VOT MUNICIPALS													
		PP	C's	CIU	ERC	PSC	Canviem L'H	CUP	Guanyem L'H	Altres	En blanc	Nul	No va votar	NS/NR	NC
Base Pubilla Cases	320	13	21	6	16	65	8	3	2	21	6	0	88	23	48
P16-TT.1. HA SENTIT A PARLAR DEL CAP DE LA BÒBILA?															
Sí	284	6	20	6	15	59	8	3	2	21	6	0	73	19	46
No	36	>7	1	0	1	6	0	0	0	0	0	0	15	4	2
Base Ha sentit a parlar del CAP de La Bòbila	284	6	20	6	15	59	8	3	2	21	6	0	73	19	46
P16-TT.2. I L'HA UTILITZAT ALGUNA VEGADA EN ELS ÚLTIMS DOS ANYS?															
Sí	226	4	14	5	15	51	4	2	2	15	4	0	53	16	41
No	58	2	6	1	0	8	4	1	0	6	2	0	20	3	5
Base Pubilla Cases	320	13	21	6	16	65	8	3	2	21	6	0	88	23	48
Ho coneix i ho ha utilitzat	226	4	14	5	15	51	4	2	2	15	4	0	53	16	41
Ho coneix però no ho ha utilitzat	58	2	6	1	0	8	>4	1	0	6	2	0	20	3	5
No ho coneix	36	>7	1	0	1	6	0	0	0	0	0	0	15	4	2
Base Ha utilitzat el CAP de La Bòbila	226	4	14	5	15	51	4	2	2	15	4	0	53	16	41
P16-TT.3. I COM EL VALORA EN UNA ESCALA DE 0 A 10?															
0	5	0	0	>1	0	1	0	0	0	0	0	0	1	0	2
1	1	0	0	0	0	0	0	0	0	0	0	0	0	0	1
2	6	0	1	0	0	2	0	0	>1	0	0	0	0	0	2
3	13	1	1	0	0	2	0	0	0	2	1	0	3	1	2
4	11	0	0	1	0	>6	0	0	0	1	0	0	2	0	1
5	25	0	2	0	2	6	1	0	0	4	0	0	6	0	4
6	30	1	2	0	>7	3	0	1	0	1	0	0	6	1	8
7	30	0	2	2	1	9	1	1	0	1	>2	0	4	1	6
8	56	1	1	0	2	14	2	0	1	4	0	0	15	>9	7
9	19	1	3	0	1	2	0	0	0	1	0	0	5	2	4
10	29	0	2	1	2	6	0	0	0	0	1	0	11	2	4
No sap	1	0	0	0	0	0	0	0	0	>1	0	0	0	0	0
Mitjana	6,76	6,50	6,86	5,60	6,93	6,57	7,00	6,50	5,00	6,00	6,75		7,28	7,88	6,27
Desviació	2,36	2,65	2,51	3,78	1,67	2,36	1,41	0,71	4,24	2,00	2,87		2,30	1,63	2,67
Casos	225	4	14	5	15	51	4	2	2	14	4	0	53	16	41
Base Pubilla Cases	320	13	21	6	16	65	8	3	2	21	6	0	88	23	48
Suspès	36	1	2	2	0	11	0	0	1	3	1	0	6	1	8
Aprovat	189	3	12	3	15	40	4	2	1	11	3	0	47	15	33
NS/NC	1	0	0	0	0	0	0	0	0	>1	0	0	0	0	0
No ho ha utilitzat	58	2	6	1	0	8	>4	1	0	6	2	0	20	3	5
No ho coneix	36	>7	1	0	1	6	0	0	0	0	0	0	15	4	2
Suspès	36	1	2	2	0	11	0	0	1	3	1	0	6	1	8
Bé	55	1	4	0	>9	9	1	1	0	5	0	0	12	1	12
Notable	86	1	3	2	3	23	3	1	1	5	2	0	19	10	13
Excel·lent	48	1	5	1	3	8	0	0	0	1	1	0	16	4	8
NS/NC	1	0	0	0	0	0	0	0	0	>1	0	0	0	0	0
No ho ha utilitzat	58	2	6	1	0	8	>4	1	0	6	2	0	20	3	5
No ho coneix	36	>7	1	0	1	6	0	0	0	0	0	0	15	4	2

Absoluts	Total	RECORD DE VOT MUNICIPALS													
		PP	C's	CIU	ERC	PSC	Canviem L'H	CUP	Guanyem L'H	Altres	En blanc	Nul	No va votar	NS/NR	NC
Base El Gornal	250	20	11	6	8	58	4	0	4	17	4	0	77	23	18
P16-UU.1. HA SENTIT A PARLAR DEL CAP DE GORNAL?															
Sí	240	20	9	6	8	55	4	0	4	17	4	0	72	23	18
No	10	0	>2	0	0	3	0	0	0	0	0	0	5	0	0
Base Ha sentit a parlar del CAP de Gornal	240	20	9	6	8	55	4	0	4	17	4	0	72	23	18
P16-UU.2. I L'HA UTILITZAT ALGUNA VEGADA EN ELS ÚLTIMS DOS ANYS?															
Sí	200	13	6	6	7	50	4	0	4	14	4	0	57	20	15
No	39	>7	3	0	1	5	0	0	0	3	0	0	14	3	3
No contesta	1	0	0	0	0	0	0	0	0	0	0	0	1	0	0
Base El Gornal	250	20	11	6	8	58	4	0	4	17	4	0	77	23	18
Ho coneix i ho ha utilitzat	200	13	6	6	7	50	4	0	4	14	4	0	57	20	15
Ho coneix però no ho ha utilitzat	40	>7	3	0	1	5	0	0	0	3	0	0	15	3	3
No ho coneix	10	0	>2	0	0	3	0	0	0	0	0	0	5	0	0
Base Ha utilitzat el CAP de Gornal	200	13	6	6	7	50	4	0	4	14	4	0	57	20	15
P16-UU.3. I COM EL VALORA EN UNA ESCALA DE 0 A 10?															
0	2	0	>1	0	0	0	0	0	0	0	0	0	1	0	0
1	1	>1	0	0	0	0	0	0	0	0	0	0	0	0	0
2	1	0	0	0	0	0	0	0	0	>1	0	0	0	0	0
3	6	0	0	1	0	>4	0	0	0	0	0	0	1	0	0
4	10	0	0	0	0	0	0	0	1	1	0	0	5	2	1
5	21	2	0	0	1	6	0	0	1	3	0	0	4	3	1
6	26	4	1	1	0	8	0	0	0	2	1	0	4	1	4
7	47	3	1	1	1	11	0	0	1	2	0	0	20	5	2
8	46	2	1	2	1	11	2	0	1	3	>3	0	11	4	5
9	9	0	0	1	1	4	0	0	0	1	0	0	2	0	0
10	28	1	1	0	>3	6	1	0	0	1	0	0	8	5	2
No sap	3	0	>1	0	0	0	>1	0	0	0	0	0	1	0	0
Mitjana	7,01	6,31	6,20	6,83	8,43	7,02	8,67		6,00	6,43	7,50		7,02	7,30	7,13
Desviació	2,01	2,10	3,77	2,14	1,90	1,90	1,15		1,83	2,14	1,00		2,00	2,03	1,68
Casos	197	13	5	6	7	50	3	0	4	14	4	0	56	20	15
Base El Gornal	250	20	11	6	8	58	4	0	4	17	4	0	77	23	18
Suspès	20	1	1	1	0	4	0	0	1	2	0	0	7	2	1
Aprovat	177	12	4	5	7	46	3	0	3	12	4	0	49	18	14
NS/NC	3	0	>1	0	0	0	>1	0	0	0	0	0	1	0	0
No ho ha utilitzat	40	>7	3	0	1	5	0	0	0	3	0	0	15	3	3
No ho coneix	10	0	>2	0	0	3	0	0	0	0	0	0	5	0	0
Suspès	20	1	1	1	0	4	0	0	1	2	0	0	7	2	1
Bé	47	6	1	1	1	14	0	0	1	5	1	0	8	4	5
Notable	93	5	2	3	2	22	2	0	2	5	3	0	31	9	7
Excel·lent	37	1	1	1	>4	10	1	0	0	2	0	0	10	5	2
NS/NC	3	0	>1	0	0	0	>1	0	0	0	0	0	1	0	0
No ho ha utilitzat	40	>7	3	0	1	5	0	0	0	3	0	0	15	3	3
No ho coneix	10	0	>2	0	0	3	0	0	0	0	0	0	5	0	0

Absoluts	Total	RECORD DE VOT MUNICIPALS													
		PP	C's	CIU	ERC	PSC	Canviem L'H	CUP	Guanyem L'H	Altres	En blanc	Nul	No va votar	NS/NR	NC
Base Bellvitge	320	13	22	1	11	87	4	8	1	31	8	4	51	30	49
P16-VV.1. HA SENTIT A PARLAR DEL CAP DE BELLVITGE?															
Sí	297	11	22	1	11	82	4	8	1	29	6	4	49	25	44
No	23	2	0	0	0	5	0	0	0	2	2	0	2	5	5
Base Ha sentit a parlar del CAP de Bellvitge	297	11	22	1	11	82	4	8	1	29	6	4	49	25	44
P16-VV.2. I L'HA UTILITZAT ALGUNA VEGADA EN ELS ÚLTIMS DOS ANYS?															
Sí	242	9	21	1	11	64	4	7	1	25	6	3	34	22	34
No	54	2	1	0	0	18	0	1	0	4	0	1	>15	3	9
No sap	1	0	0	0	0	0	0	0	0	0	0	0	0	0	>1
Base Bellvitge	320	13	22	1	11	87	4	8	1	31	8	4	51	30	49
Ho coneix i ho ha utilitzat	242	9	21	1	11	64	4	7	1	25	6	3	34	22	34
Ho coneix però no ho ha utilitzat	55	2	1	0	0	18	0	1	0	4	0	1	>15	3	10
No ho coneix	23	2	0	0	0	5	0	0	0	2	2	0	2	5	5
Base Ha utilitzat el CAP de Bellvitge	242	9	21	1	11	64	4	7	1	25	6	3	34	22	34
P16-VV.3. I COM EL VALORA EN UNA ESCALA DE 0 A 10?															
0	3	0	1	0	0	1	0	0	0	1	0	0	0	0	0
1	2	0	0	0	0	1	0	0	0	0	0	0	1	0	0
2	4	0	0	0	0	0	0	>1	0	0	0	0	0	1	2
4	13	0	1	0	1	2	1	0	0	2	>2	0	2	1	1
5	28	0	0	0	0	10	1	1	0	2	1	0	5	4	4
6	26	0	2	0	0	8	0	1	0	3	1	0	3	5	3
7	55	2	8	1	3	<7	0	2	0	9	0	2	7	4	10
8	57	3	4	0	2	16	2	2	0	6	1	1	9	3	8
9	30	2	3	0	3	11	0	0	0	2	1	0	3	1	4
10	24	2	2	0	2	8	0	0	>1	0	0	0	4	3	2
Mitjana	7,06	8,44	7,19	7,00	8,00	7,23	6,25	6,14	10,00	6,60	6,00	7,33	7,06	6,68	6,94
Desviació	2,00	1,13	2,16		1,73	2,11	2,06	2,12		1,91	2,10	0,58	2,01	2,03	1,91
Casos	242	9	21	1	11	64	4	7	1	25	6	3	34	22	34
Base Bellvitge	320	13	22	1	11	87	4	8	1	31	8	4	51	30	49
Suspès	22	0	2	0	1	4	1	1	0	3	2	0	3	2	3
Aprovat	220	9	19	1	10	60	3	6	1	22	4	3	31	20	31
No ho ha utilitzat	55	2	1	0	0	18	0	1	0	4	0	1	>15	3	10
No ho coneix	23	2	0	0	0	5	0	0	0	2	2	0	2	5	5
Suspès	22	0	2	0	1	4	1	1	0	3	2	0	3	2	3
Bé	54	0	2	0	0	18	1	2	0	5	2	0	8	9	7
Notable	112	5	12	1	5	23	2	4	0	15	1	3	16	7	18
Excel·lent	54	4	5	0	>5	19	0	0	>1	2	1	0	7	4	6
No ho ha utilitzat	55	2	1	0	0	18	0	1	0	4	0	1	>15	3	10
No ho coneix	23	2	0	0	0	5	0	0	0	2	2	0	2	5	5

Absoluts	Total	RECORD DE VOT MUNICIPALS													
		PP	C's	CIU	ERC	PSC	Canviem L'H	CUP	Guanyem L'H	Altres	En blanc	Nul	No va votar	NS/NR	NC
Base Sant Josep	320	14	22	8	32	68	13	6	2	29	4	0	47	28	47
P16-WW.1. HA SENTIT A PARLAR DEL CASAL MUNICIPAL PER LA GENT GRAN DE SANT JOSEP?															
Sí	261	14	19	6	24	54	10	4	0	27	3	0	38	22	40
No	59	0	3	2	8	14	3	2	>2	2	1	0	9	6	7
Base Ha sentit a parlar del casal municipal per la gent gran de Sant Josep	261	14	19	6	24	54	10	4	0	27	3	0	38	22	40
P16-WW.2. I L'HA UTILITZAT ALGUNA VEGADA EN ELS ÚLTIMS DOS ANYS?															
Sí	33	2	4	0	1	4	2	0	0	0	1	0	7	4	8
No	228	12	15	6	23	50	8	4	0	27	2	0	31	18	32
Base Sant Josep	320	14	22	8	32	68	13	6	2	29	4	0	47	28	47
Ho coneix i ho ha utilitzat	33	2	4	0	1	4	2	0	0	0	1	0	7	4	8
Ho coneix però no ho ha utilitzat	228	12	15	6	23	50	8	4	0	27	2	0	31	18	32
No ho coneix	59	0	3	2	8	14	3	2	>2	2	1	0	9	6	7
Base Ha utilitzat el casal municipal per la gent gran de Sant Josep	33	2	4	0	1	4	2	0	0	0	1	0	7	4	8
P16-WW.3. I COM EL VALORA EN UNA ESCALA DE 0 A10?															
4	1	0	0	0	>1	0	0	0	0	0	0	0	0	0	0
5	2	0	0	0	0	0	0	0	0	0	0	0	>2	0	0
6	1	0	0	0	0	0	0	0	0	0	0	0	1	0	0
7	1	0	0	0	0	0	0	0	0	0	0	0	0	0	1
8	10	1	3	0	0	0	0	0	0	0	0	0	2	3	1
9	8	0	0	0	0	1	1	0	0	0	0	0	1	1	4
10	10	1	1	0	0	3	1	0	0	0	1	0	1	0	2
Mitjana	8,45	9,00	8,50		4,00	9,75	9,50				10,00		7,29	8,25	8,88
Desviació	1,58	1,41	1,00			0,50	0,71						1,98	0,50	0,99
Casos	33	2	4	0	1	4	2	0	0	0	1	0	7	4	8
Base Sant Josep	320	14	22	8	32	68	13	6	2	29	4	0	47	28	47
Suspès	1	0	0	0	>1	0	0	0	0	0	0	0	0	0	0
Aprovat	32	2	4	0	0	4	2	0	0	0	1	0	7	4	8
No ho ha utilitzat	228	12	15	6	23	50	8	4	0	27	2	0	31	18	32
No ho coneix	59	0	3	2	8	14	3	2	>2	2	1	0	9	6	7
Suspès	1	0	0	0	>1	0	0	0	0	0	0	0	0	0	0
Bé	3	0	0	0	0	0	0	0	0	0	0	0	>3	0	0
Notable	11	1	>3	0	0	0	0	0	0	0	0	0	2	>3	2
Excel·lent	18	1	1	0	0	4	2	0	0	0	1	0	2	1	>6
No ho ha utilitzat	228	12	15	6	23	50	8	4	0	27	2	0	31	18	32
No ho coneix	59	0	3	2	8	14	3	2	>2	2	1	0	9	6	7

Absoluts	Total	RECORD DE VOT MUNICIPALS													
		PP	C's	CIU	ERC	PSC	Canviem L'H	CUP	Guanyem L'H	Altres	En blanc	Nul	No va votar	NS/NR	NC
Base Sanfeliu	251	9	20	3	11	68	2	1	9	10	4	0	71	18	25
P16-XX.1. HA SENTIT A PARLAR DEL CASAL MUNICIPAL PER LA GENT GRAN DE SANFELIU?															
Sí	231	9	18	3	11	63	1	1	9	10	4	0	64	16	22
No	20	0	2	0	0	5	>1	0	0	0	0	0	7	2	3
Base Ha sentit a parlar del casal municipal per la gent gran de Sanfeliu	231	9	18	3	11	63	1	1	9	10	4	0	64	16	22
P16-XX.2. I L'HA UTILITZAT ALGUNA VEGADA EN ELS ÚLTIMS DOS ANYS?															
Sí	47	2	4	1	2	>20	0	0	0	2	1	0	<4	4	7
No	184	7	14	2	9	43	1	1	9	8	3	0	60	12	15
Base Sanfeliu	251	9	20	3	11	68	2	1	9	10	4	0	71	18	25
Ho coneix i ho ha utilitzat	47	2	4	1	2	>20	0	0	0	2	1	0	<4	4	7
Ho coneix però no ho ha utilitzat	184	7	14	2	9	43	1	1	9	8	3	0	60	12	15
No ho coneix	20	0	2	0	0	5	>1	0	0	0	0	0	7	2	3
Base Ha utilitzat el casal municipal per la gent gran de Sanfeliu	47	2	4	1	2	20	0	0	0	2	1	0	4	4	7
P16-XX.3. I COM EL VALORA EN UNA ESCALA DE 0 A10?															
4	1	0	0	0	0	1	0	0	0	0	0	0	0	0	0
5	4	0	1	0	0	1	0	0	0	>1	0	0	0	1	0
6	1	0	0	0	>1	0	0	0	0	0	0	0	0	0	0
7	9	0	1	1	0	5	0	0	0	1	0	0	0	0	1
8	19	0	2	0	0	7	0	0	0	0	0	0	3	3	4
9	6	>2	0	0	1	1	0	0	0	0	0	0	1	0	1
10	7	0	0	0	0	5	0	0	0	0	>1	0	0	0	1
Mitjana	7,85	9,00	7,00	7,00	7,50	7,95				6,00	10,00		8,25	7,25	8,29
Desviació	1,46	0,00	1,41		2,12	1,64				1,41			0,50	1,50	0,95
Casos	47	2	4	1	2	20	0	0	0	2	1	0	4	4	7
Base Sanfeliu	251	9	20	3	11	68	2	1	9	10	4	0	71	18	25
Suspès	1	0	0	0	0	1	0	0	0	0	0	0	0	0	0
Aprovat	46	2	4	1	2	19	0	0	0	2	1	0	<4	4	7
No ho ha utilitzat	184	7	14	2	9	43	1	1	9	8	3	0	60	12	15
No ho coneix	20	0	2	0	0	5	>1	0	0	0	0	0	7	2	3
Suspès	1	0	0	0	0	1	0	0	0	0	0	0	0	0	0
Bé	5	0	1	0	1	1	0	0	0	1	0	0	0	1	0
Notable	28	0	3	1	0	12	0	0	0	1	0	0	3	3	5
Excel·lent	13	>2	0	0	1	6	0	0	0	0	1	0	1	0	2
No ho ha utilitzat	184	7	14	2	9	43	1	1	9	8	3	0	60	12	15
No ho coneix	20	0	2	0	0	5	>1	0	0	0	0	0	7	2	3

Absoluts	Total	RECORD DE VOT MUNICIPALS														
		PP	C's	CIU	ERC	PSC	Canviem L'H	CUP	Guanyem L'H	Altres	En blanc	Nul	No va votar	NS/NR	NC	
Base La Torrassa	320	13	8	5	25	56	5	10	2	26	4	2	92	28	44	
P16-YY.1. HA SENTIT A PARLAR DEL CASAL MUNICIPAL PER LA GENT GRAN DE LA TORRASSA?																
Sí	224	12	7	3	17	41	5	6	2	17	3	1	52	23	35	
No	96	1	1	2	8	15	0	4	0	9	1	1	>40	5	9	
Base Ha sentit a parlar del casal municipal per la gent gran de La Torrassa	224	12	7	3	17	41	5	6	2	17	3	1	52	23	35	
P16-YY.2. I L'HA UTILITZAT ALGUNA VEGADA EN ELS ÚLTIMS DOS ANYS?																
Sí	32	2	2	0	2	6	1	1	0	3	0	0	6	2	7	
No	191	10	5	3	15	35	4	5	2	14	3	1	45	21	28	
No sap	1	0	0	0	0	0	0	0	0	0	0	0	1	0	0	
Base La Torrassa	320	13	8	5	25	56	5	10	2	26	4	2	92	28	44	
Ho coneix i ho ha utilitzat	32	2	2	0	2	6	1	1	0	3	0	0	6	2	7	
Ho coneix però no ho ha utilitzat	192	10	5	3	15	35	4	5	2	14	3	1	46	21	28	
No ho coneix	96	1	1	2	8	15	0	4	0	9	1	1	>40	5	9	
Base Ha utilitzat el casal municipal per la gent gran de La Torrassa	32	2	2	0	2	6	1	1	0	3	0	0	6	2	7	
P16-YY.3. I COM EL VALORA EN UNA ESCALA DE 0 A10?																
6	3	0	0	0	0	0	0	0	0	1	0	0	0	0	2	
7	2	0	>2	0	0	0	0	0	0	0	0	0	0	0	0	
8	9	0	0	0	2	1	0	1	0	1	0	0	1	0	3	
9	10	0	0	0	0	3	1	0	0	1	0	0	3	1	1	
10	8	>2	0	0	0	2	0	0	0	0	0	0	2	1	1	
Mitjana	8,56	10,00	7,00		8,00	9,17	9,00	8,00		7,67			9,17	9,50	7,86	
Desviació	1,22	0,00	0,00		0,00	0,75				1,53			0,75	0,71	1,46	
Casos	32	2	2	0	2	6	1	1	0	3	0	0	6	2	7	
Base La Torrassa	320	13	8	5	25	56	5	10	2	26	4	2	92	28	44	
Aprovat	32	2	2	0	2	6	1	1	0	3	0	0	6	2	7	
No ho ha utilitzat	192	10	5	3	15	35	4	5	2	14	3	1	46	21	28	
No ho coneix	96	1	1	2	8	15	0	4	0	9	1	1	>40	5	9	
Bé	3	0	0	0	0	0	0	0	0	1	0	0	0	0	>2	
Notable	11	0	>2	0	2	1	0	1	0	1	0	0	1	0	3	
Excel·lent	18	2	0	0	0	5	1	0	0	1	0	0	5	2	2	
No ho ha utilitzat	192	10	5	3	15	35	4	5	2	14	3	1	46	21	28	
No ho coneix	96	1	1	2	8	15	0	4	0	9	1	1	>40	5	9	

Absoluts	Total	RECORD DE VOT MUNICIPALS														
		PP	C's	CIU	ERC	PSC	Canviem L'H	CUP	Guanyem L'H	Altres	En blanc	Nul	No va votar	NS/NR	NC	
Base Santa Eulàlia	322	9	23	8	31	68	9	9	3	21	5	1	56	32	47	
P16-ZZ.1. HA SENTIT A PARLAR DEL CASAL MUNICIPAL PER LA GENT GRAN PROVENÇANA?																
Sí	231	4	14	7	21	55	9	4	3	15	5	1	37	25	31	
No	91	5	9	1	10	13	0	5	0	6	0	0	19	7	16	
Base Ha sentit a parlar del casal municipal per la gent gran Provençana	231	4	14	7	21	55	9	4	3	15	5	1	37	25	31	
P16-ZZ.2. I L'HA UTILITZAT ALGUNA VEGADA EN ELS ÚLTIMS DOS ANYS?																
Sí	35	>3	1	1	3	10	1	1	1	3	1	0	2	3	5	
No	196	1	13	6	18	45	8	3	2	12	4	1	35	22	26	
Base Santa Eulàlia	322	9	23	8	31	68	9	9	3	21	5	1	56	32	47	
Ho coneix i ho ha utilitzat	35	>3	1	1	3	10	1	1	1	3	1	0	2	3	5	
Ho coneix però no ho ha utilitzat	196	1	13	6	18	45	8	3	2	12	4	1	35	22	26	
No ho coneix	91	5	9	1	10	13	0	5	0	6	0	0	19	7	16	
Base Ha utilitzat el casal municipal per la gent gran Provençana	35	3	1	1	3	10	1	1	1	3	1	0	2	3	5	
P16-ZZ.3. I COM EL VALORA EN UNA ESCALA DE 0 A10?																
5	2	0	0	0	>1	1	0	0	0	0	0	0	0	0	0	
6	1	0	0	0	0	1	0	0	0	0	0	0	0	0	0	
7	5	0	>1	0	0	1	0	>1	0	0	0	0	1	0	1	
8	7	1	0	0	0	1	0	0	1	>3	1	0	0	0	0	
9	7	0	0	0	1	2	0	0	0	0	0	0	0	2	2	
10	10	2	0	1	0	4	1	0	0	0	0	0	1	0	1	
No sap	3	0	0	0	1	0	0	0	0	0	0	0	0	1	1	
Mitjana	8,44	9,33	7,00	10,00	7,00	8,40	10,00	7,00	8,00	8,00	8,00		8,50	9,00	8,75	
Desviació	1,48	1,15			2,83	1,84				0,00			2,12	0,00	1,26	
Casos	32	3	1	1	2	10	1	1	1	3	1	0	2	2	4	
Base Santa Eulàlia	322	9	23	8	31	68	9	9	3	21	5	1	56	32	47	
Aprovat	32	>3	1	1	2	10	1	1	1	3	1	0	2	2	4	
NS/NC	3	0	0	0	1	0	0	0	0	0	0	0	0	1	1	
No ho ha utilitzat	196	1	13	6	18	45	8	3	2	12	4	1	35	22	26	
No ho coneix	91	5	9	1	10	13	0	5	0	6	0	0	19	7	16	
Bé	3	0	0	0	1	2	0	0	0	0	0	0	0	0	0	
Notable	12	1	1	0	0	2	0	1	>1	>3	1	0	1	0	1	
Excel·lent	17	>2	0	1	1	6	1	0	0	0	0	0	1	2	3	
NS/NC	3	0	0	0	1	0	0	0	0	0	0	0	0	1	1	
No ho ha utilitzat	196	1	13	6	18	45	8	3	2	12	4	1	35	22	26	
No ho coneix	91	5	9	1	10	13	0	5	0	6	0	0	19	7	16	

Absoluts	Total	RECORD DE VOT MUNICIPALS														
		PP	C's	CIU	ERC	PSC	Canviem L'H	CUP	Guanyem L'H	Altres	En blanc	Nul	No va votar	NS/NR	NC	
Base Can Serra	320	15	27	4	9	70	11	1	0	28	2	1	92	22	38	
P16-AAA.1. HA SENTIT A PARLAR DEL CASAL MUNICIPAL PER LA GENT GRAN DE CAN SERRA?																
Sí	257	12	23	4	8	60	10	1	0	21	2	1	62	20	33	
No	63	3	4	0	1	10	1	0	0	7	0	0	>30	2	5	
Base Ha sentit a parlar del casal municipal per la gent gran de Can Serra	257	12	23	4	8	60	10	1	0	21	2	1	62	20	33	
P16-AAA.2. I L'HA UTILITZAT ALGUNA VEGADA EN ELS ÚLTIMS DOS ANYS?																
Sí	48	3	5	1	1	13	1	0	0	3	0	0	10	4	7	
No	209	9	18	3	7	47	9	1	0	18	2	1	52	16	26	
Base Can Serra	320	15	27	4	9	70	11	1	0	28	2	1	92	22	38	
Ho coneix i ho ha utilitzat	48	3	5	1	1	13	1	0	0	3	0	0	10	4	7	
Ho coneix però no ho ha utilitzat	209	9	18	3	7	47	9	1	0	18	2	1	52	16	26	
No ho coneix	63	3	4	0	1	10	1	0	0	7	0	0	>30	2	5	
Base Ha utilitzat el casal municipal per la gent gran de Can Serra	48	3	5	1	1	13	1	0	0	3	0	0	10	4	7	
P16-AAA.3. I COM EL VALORA EN UNA ESCALA DE 0 A10?																
0	1	0	0	0	0	0	0	0	0	>1	0	0	0	0	0	
4	2	0	0	0	0	1	0	0	0	0	0	0	0	0	1	
5	1	0	0	0	0	0	0	0	0	>1	0	0	0	0	0	
6	3	0	1	0	>1	0	0	0	0	0	0	0	0	0	1	
7	8	>2	0	0	0	4	0	0	0	0	0	0	1	0	1	
8	14	0	1	1	0	2	0	0	0	0	0	0	6	2	2	
9	5	0	0	0	0	1	0	0	0	1	0	0	1	1	1	
10	14	1	3	0	0	5	1	0	0	0	0	0	2	1	1	
Mitjana	8,00	8,00	8,80	8,00	6,00	8,23	10,00			4,67			8,40	8,75	7,43	
Desviació	1,99	1,73	1,79			1,83				4,51			0,97	0,96	1,99	
Casos	48	3	5	1	1	13	1	0	0	3	0	0	10	4	7	
Base Can Serra	320	15	27	4	9	70	11	1	0	28	2	1	92	22	38	
Suspès	3	0	0	0	0	1	0	0	0	1	0	0	0	0	1	
Aprovat	45	3	5	1	1	12	1	0	0	2	0	0	10	4	6	
No ho ha utilitzat	209	9	18	3	7	47	9	1	0	18	2	1	52	16	26	
No ho coneix	63	3	4	0	1	10	1	0	0	7	0	0	>30	2	5	
Suspès	3	0	0	0	0	1	0	0	0	1	0	0	0	0	1	
Bé	4	0	1	0	>1	0	0	0	0	1	0	0	0	0	1	
Notable	22	2	1	1	0	6	0	0	0	0	0	0	7	2	3	
Excel·lent	19	1	3	0	0	6	1	0	0	1	0	0	3	2	2	
No ho ha utilitzat	209	9	18	3	7	47	9	1	0	18	2	1	52	16	26	
No ho coneix	63	3	4	0	1	10	1	0	0	7	0	0	>30	2	5	

Absoluts	Total	RECORD DE VOT MUNICIPALS													
		PP	C's	CIU	ERC	PSC	Canviem L'H	CUP	Guanyem L'H	Altres	En blanc	Nul	No va votar	NS/NR	NC
Base Pubilla Cases	320	13	21	6	16	65	8	3	2	21	6	0	88	23	48
P16-BBB.1. HA SENTIT A PARLAR DEL CASAL MUNICIPAL PER LA GENT GRAN DE PUBILLA CASES?															
Sí	220	7	15	4	10	57	6	3	1	16	4	0	<44	16	37
No	100	6	6	2	6	<8	2	0	1	5	2	0	>44	7	11
Base Ha sentit a parlar del casal municipal per la gent gran de Pubilla Cases	220	7	15	4	10	57	6	3	1	16	4	0	44	16	37
P16-BBB.2. I L'HA UTILITZAT ALGUNA VEGADA EN ELS ÚLTIMS DOS ANYS?															
Sí	24	2	1	0	1	9	1	0	0	0	0	0	2	3	5
No	196	5	14	4	9	48	5	3	1	16	4	0	42	13	32
Base Pubilla Cases	320	13	21	6	16	65	8	3	2	21	6	0	88	23	48
Ho coneix i ho ha utilitzat	24	2	1	0	1	9	1	0	0	0	0	0	2	3	5
Ho coneix però no ho ha utilitzat	196	5	14	4	9	48	5	3	1	16	4	0	42	13	32
No ho coneix	100	6	6	2	6	<8	2	0	1	5	2	0	>44	7	11
Base Ha utilitzat el casal municipal per la gent gran de Pubilla Cases	24	2	1	0	1	9	1	0	0	0	0	0	2	3	5
P16-BBB.3. I COM EL VALORA EN UNA ESCALA DE 0 A10?															
3	1	0	0	0	0	1	0	0	0	0	0	0	0	0	0
5	2	0	0	0	0	0	0	0	0	0	0	0	>1	1	0
6	1	0	0	0	0	0	0	0	0	0	0	0	>1	0	0
7	5	1	1	0	0	2	0	0	0	0	0	0	0	0	1
8	9	1	0	0	1	4	1	0	0	0	0	0	0	1	1
9	2	0	0	0	0	1	0	0	0	0	0	0	0	1	0
10	4	0	0	0	0	1	0	0	0	0	0	0	0	0	>3
Mitjana	7,67	7,50	7,00		8,00	7,56	8,00						5,50	7,33	9,00
Desviació	1,71	0,71				1,94							0,71	2,08	1,41
Casos	24	2	1	0	1	9	1	0	0	0	0	0	2	3	5
Base Pubilla Cases	320	13	21	6	16	65	8	3	2	21	6	0	88	23	48
Suspès	1	0	0	0	0	1	0	0	0	0	0	0	0	0	0
Aprovat	23	2	1	0	1	8	1	0	0	0	0	0	2	3	5
No ho ha utilitzat	196	5	14	4	9	48	5	3	1	16	4	0	42	13	32
No ho coneix	100	6	6	2	6	<8	2	0	1	5	2	0	>44	7	11
Suspès	1	0	0	0	0	1	0	0	0	0	0	0	0	0	0
Bé	3	0	0	0	0	0	0	0	0	0	0	0	2	1	0
Notable	14	2	1	0	1	6	1	0	0	0	0	0	<0	1	2
Excel·lent	6	0	0	0	0	2	0	0	0	0	0	0	0	1	>3
No ho ha utilitzat	196	5	14	4	9	48	5	3	1	16	4	0	42	13	32
No ho coneix	100	6	6	2	6	<8	2	0	1	5	2	0	>44	7	11

Absoluts	Total	RECORD DE VOT MUNICIPALS													
		PP	C's	CIU	ERC	PSC	Canviem L'H	CUP	Guanyem L'H	Altres	En blanc	Nul	No va votar	NS/NR	NC
Base El Gornal	250	20	11	6	8	58	4	0	4	17	4	0	77	23	18
P16-CCC.1. HA SENTIT A PARLAR DEL CASAL MUNICIPAL PER LA GENT GRAN DE GORNAL?															
Sí	203	15	8	6	7	52	3	0	3	12	4	0	58	20	15
No	47	5	3	0	1	6	1	0	1	5	0	0	19	3	3
Base Ha sentit a parlar del casal municipal per la gent gran de Gornal	203	15	8	6	7	52	3	0	3	12	4	0	58	20	15
P16-CCC.2. I L'HA UTILITZAT ALGUNA VEGADA EN ELS ÚLTIMS DOS ANYS?															
Sí	45	5	2	3	2	16	0	0	0	1	1	0	10	3	2
No	158	10	6	3	5	36	3	0	3	11	3	0	48	17	13
Base El Gornal	250	20	11	6	8	58	4	0	4	17	4	0	77	23	18
Ho coneix i ho ha utilitzat	45	5	2	3	2	16	0	0	0	1	1	0	10	3	2
Ho coneix però no ho ha utilitzat	158	10	6	3	5	36	3	0	3	11	3	0	48	17	13
No ho coneix	47	5	3	0	1	6	1	0	1	5	0	0	19	3	3
Base Ha utilitzat el casal municipal per la gent gran de Gornal	45	5	2	3	2	16	0	0	0	1	1	0	10	3	2
P16-CCC.3. I COM EL VALORA EN UNA ESCALA DE 0 A 10?															
2	1	0	0	0	0	1	0	0	0	0	0	0	0	0	0
3	2	0	0	0	>1	0	0	0	0	0	0	0	1	0	0
4	2	>2	0	0	0	0	0	0	0	0	0	0	0	0	0
5	3	1	0	1	0	0	0	0	0	0	0	0	1	0	0
6	7	1	0	1	0	5	0	0	0	0	0	0	0	0	0
7	5	0	0	0	0	4	0	0	0	0	0	0	1	0	0
8	14	0	2	0	1	4	0	0	0	0	0	0	6	1	0
9	4	0	0	0	0	1	0	0	0	>1	0	0	0	0	>2
10	7	1	0	1	0	1	0	0	0	0	>1	0	1	>2	0
Mitjana	7,24	5,80	8,00	7,00	5,50	6,94				9,00	10,00		7,30	9,33	9,00
Desviació	2,05	2,49	0,00	2,65	3,54	1,77							1,95	1,15	0,00
Casos	45	5	2	3	2	16	0	0	0	1	1	0	10	3	2
Base El Gornal	250	20	11	6	8	58	4	0	4	17	4	0	77	23	18
Suspès	5	>2	0	0	>1	1	0	0	0	0	0	0	1	0	0
Aprovat	40	3	2	>3	1	15	0	0	0	1	1	0	9	3	2
No ho ha utilitzat	158	10	6	3	5	36	3	0	3	11	3	0	48	17	13
No ho coneix	47	5	3	0	1	6	1	0	1	5	0	0	19	3	3
Suspès	5	>2	0	0	>1	1	0	0	0	0	0	0	1	0	0
Bé	10	2	0	>2	0	5	0	0	0	0	0	0	1	0	0
Notable	19	0	2	0	1	8	0	0	0	0	0	0	7	1	0
Excel·lent	11	1	0	1	0	2	0	0	0	1	>1	0	1	2	2
No ho ha utilitzat	158	10	6	3	5	36	3	0	3	11	3	0	48	17	13
No ho coneix	47	5	3	0	1	6	1	0	1	5	0	0	19	3	3

Absoluts	Total	RECORD DE VOT MUNICIPALS													
		PP	C's	CIU	ERC	PSC	Canviem L'H	CUP	Guanyem L'H	Altres	En blanc	Nul	No va votar	NS/NR	NC
Base Bellvitge	320	13	22	1	11	87	4	8	1	31	8	4	51	30	49
P16-DDD.1. HA SENTIT A PARLAR DEL CASAL MUNICIPAL PER LA GENT GRAN L'ERMITA?															
Sí	278	13	19	1	10	81	4	6	1	26	6	3	39	27	42
No	42	0	3	0	1	6	0	2	0	5	2	1	>12	3	7
Base Ha sentit a parlar del casal municipal per la gent gran l'Ermita	278	13	19	1	10	81	4	6	1	26	6	3	39	27	42
P16-DDD.2. I L'HA UTILITZAT ALGUNA VEGADA EN ELS ÚLTIMS DOS ANYS?															
Sí	34	4	3	0	0	11	0	0	0	1	0	0	4	4	7
No	244	9	16	1	10	70	4	6	1	25	6	3	35	23	35
Base Bellvitge	320	13	22	1	11	87	4	8	1	31	8	4	51	30	49
Ho coneix i ho ha utilitzat	34	>4	3	0	0	11	0	0	0	1	0	0	4	4	7
Ho coneix però no ho ha utilitzat	244	9	16	1	10	70	4	6	1	25	6	3	35	23	35
No ho coneix	42	0	3	0	1	6	0	2	0	5	2	1	>12	3	7
Base Ha utilitzat el casal municipal per la gent gran l'Ermita	34	4	3	0	0	11	0	0	0	1	0	0	4	4	7
P16-DDD.3. I COM EL VALORA EN UNA ESCALA DE 0 A10?															
2	1	0	0	0	0	1	0	0	0	0	0	0	0	0	0
5	1	0	0	0	0	0	0	0	0	0	0	0	0	0	1
6	1	0	0	0	0	0	0	0	0	0	0	0	0	0	1
7	6	0	1	0	0	2	0	0	0	0	0	0	1	1	1
8	7	1	2	0	0	2	0	0	0	0	0	0	0	1	1
9	6	1	0	0	0	1	0	0	0	>1	0	0	1	1	1
10	10	1	0	0	0	4	0	0	0	0	0	0	2	1	2
No sap	2	1	0	0	0	1	0	0	0	0	0	0	0	0	0
Mitjana	8,28	9,00	7,67			8,10				9,00			9,00	8,50	7,86
Desviació	1,78	1,00	0,58			2,47							1,41	1,29	1,95
Casos	32	3	3	0	0	10	0	0	0	1	0	0	4	4	7
Base Bellvitge	320	13	22	1	11	87	4	8	1	31	8	4	51	30	49
Suspès	1	0	0	0	0	1	0	0	0	0	0	0	0	0	0
Aprovat	31	3	3	0	0	9	0	0	0	1	0	0	4	4	7
NS/NC	2	>1	0	0	0	1	0	0	0	0	0	0	0	0	0
No ho ha utilitzat	244	9	16	1	10	70	4	6	1	25	6	3	35	23	35
No ho coneix	42	0	3	0	1	6	0	2	0	5	2	1	>12	3	7
Suspès	1	0	0	0	0	1	0	0	0	0	0	0	0	0	0
Bé	2	0	0	0	0	0	0	0	0	0	0	0	0	0	>2
Notable	13	1	>3	0	0	4	0	0	0	0	0	0	1	2	2
Excel·lent	16	2	0	0	0	5	0	0	0	1	0	0	3	2	3
NS/NC	2	>1	0	0	0	1	0	0	0	0	0	0	0	0	0
No ho ha utilitzat	244	9	16	1	10	70	4	6	1	25	6	3	35	23	35
No ho coneix	42	0	3	0	1	6	0	2	0	5	2	1	>12	3	7

Total		RECORD DE VOT MUNICIPALS													
Absoluts		PP	C's	CIU	ERC	PSC	Canviem L'H	CUP	Guanyem L'H	Altres	En blanc	Nul	No va votar	NS/NR	NC
Base Sant Josep, Bellvitge, el Gornal i Santa Eulàlia	1212	56	78	23	82	281	30	23	10	98	21	5	231	113	161
P17. L'AJUNTAMENT DE L'HOSPITALET HA ACORDAT AMB EL GOVERN CENTRAL EL SOTERRAMENT DE LES VIES DEL TREN AL SEU PAS PER LA CIUTAT. VOSTÈ HAVIA SENTIT A PARLAR D'AQUESTA NOTÍCIA?															
Sí	900	40	66	19	60	229	23	21	7	67	15	4	<136	87	126
No	311	16	12	4	22	<52	7	2	3	31	6	1	>95	25	35
No contesta	1	0	0	0	0	0	0	0	0	0	0	0	0	>1	0

Absoluts	Total	RECORD DE VOT MUNICIPALS														
		PP	C's	CIU	ERC	PSC	Canviem L'H	CUP	Guanyem L'H	Altres	En blanc	Nul	No va votar	NS/NR	NC	
Base Total	3906	152	230	92	246	836	94	58	54	280	64	8	947	332	513	
P18. L'AJUNTAMENT ESTÀ IMPULSANT UN PROCÉS PARTICIPATIU ANOMENAT "L'H ON DELS BARRIS" PER CONÈIXER L'OPINIÓ DE CIUTADANS I COMUNITATS DE VEÏNS. N'HA SENTIT A PARLAR O HA VIST ALGUNA INFORMACIÓ?																
Sí	827	26	51	20	60	>219	>43	18	14	59	15	3	<125	56	118	
No	3078	126	179	72	186	616	<51	40	40	221	49	5	>822	276	395	
No contesta	1	0	0	0	0	1	0	0	0	0	0	0	0	0	0	
P19. VOSTÈ CREU QUE ÉS MOLT, BASTANT, POC O GENS IMPORTANT QUE L'AJUNTAMENT POSI EN MARXA PROCESSOS PARTICIPATIUS?																
Molt important	2013	71	98	47	130	438	55	37	31	>168	32	5	492	168	241	
Bastant important	1524	61	>111	39	100	331	32	16	22	90	26	3	359	130	204	
Poc important	193	12	11	5	12	<28	3	2	0	16	3	0	59	9	33	
Gens important	70	3	7	0	<0	13	1	1	1	3	2	0	23	2	14	
No sap	88	5	3	1	1	22	2	0	0	2	1	0	13	>22	16	
No contesta	18	0	0	0	3	4	1	>2	0	1	0	0	1	1	5	
Molt + bastant important	3537	132	209	86	230	769	87	53	53	258	58	8	851	298	445	
Poc + gens important	263	15	18	5	12	<41	4	3	1	19	5	0	>82	<11	>47	
NS/NC	106	5	3	1	4	26	3	2	0	3	1	0	<14	>23	21	
P20. CONEIX O HA SENTIT PARLAT QUE L'AJUNTAMENT FARÀ UN PROCÉS PARTICIPATIU PERQUÈ ELS VEÏNS DECIDEIXIN COM SERÀ EL PARC MÉS GRAN QUE TINDRÀ L'HOSPITALET?																
Sí	508	24	31	14	36	>142	13	7	8	28	5	1	<95	33	71	
No	3398	128	199	78	210	694	81	51	46	252	59	7	852	299	442	
P21. I TROBA POSITIU QUE FACI AQUEST PROCÉS PARTICIPATIU?																
Sí	3614	140	211	88	238	793	88	53	54	263	57	6	869	299	455	
No	196	7	15	4	7	<28	4	3	0	15	3	1	57	15	>37	
No sap	88	5	4	0	1	13	2	2	0	2	>4	1	19	>17	18	
No contesta	8	0	0	0	0	2	0	0	0	0	0	0	2	1	3	
P22. A L'HOSPITALET HI HA MOLTES ASSOCIACIONS I ENTITATS. EM PODRIA DIR SI VOSTÈ PERTANY A ALGUNA ENTITAT O ASSOCIACIÓ DE LES QUE HI HA A LA CIUTAT?																
Sí	613	32	36	19	40	>168	>27	11	10	35	10	2	<99	45	79	
No	3291	120	194	73	206	668	67	47	44	245	54	6	847	286	434	
No contesta	2	0	0	0	0	0	0	0	0	0	0	0	1	>1	0	

Absoluts	Total	RECORD DE VOT MUNICIPALS														
		PP	C's	CIU	ERC	PSC	Canviem L'H	CUP	Guanyem L'H	Altres	En blanc	Nul	No va votar	NS/NR	NC	
Base Total	3906	152	230	92	246	836	94	58	54	280	64	8	947	332	513	
P23. DE LES SEGÜENTS OPCIONS IDEOLÒGIQUES QUE LI CITARÉ A CONTINUACIÓ, DE QUINA SE SENT MÉS PROPER?																
Esquerra	1534	<8	<26	<23	>199	>455	>76	>51	>44	>191	<13	4	<214	<96	<134	
Centre esquerra	393	<0	>43	8	34	>143	10	4	3	24	9	0	<55	26	<34	
Centre	292	>18	>63	>24	<3	48	<0	<0	3	<5	5	0	55	31	37	
Centre dreta	113	>19	>30	>9	<1	<11	0	0	0	<2	1	0	<17	6	17	
Dreta	196	>59	9	3	<1	<18	1	0	0	<6	0	0	>68	19	<12	
Apolític	377	11	13	8	<4	<37	<2	1	3	22	>17	1	>179	37	42	
No sap	635	22	33	12	<2	<96	<5	<1	<1	<22	15	2	>282	>86	<56	
No contesta	366	15	13	5	<2	<28	<0	1	<0	<8	4	1	77	31	>181	
Mitjana	1,83	4,16	2,73	2,42	1,20	1,51	1,16	1,07	1,18	1,28	1,79	1,00	2,19	2,02	1,88	
Desviació	1,25	1,19	1,08	1,22	0,51	0,90	0,53	0,26	0,52	0,79	0,88	0,00	1,51	1,35	1,21	
Casos	2528	104	171	67	238	675	87	55	50	228	28	4	409	178	234	
P24. I VOSTÈ SE SENT..																
Únicament espanyol	617	>69	38	<0	<2	145	<5	<1	<1	<24	12	0	>175	64	81	
Més espanyol que català	274	>28	23	<1	<0	66	4	1	3	15	6	1	81	17	28	
Tan espanyol com català	1857	<50	>158	<25	<21	>504	49	<6	30	145	27	2	439	170	231	
Més català que espanyol	484	<1	<6	>28	>86	<72	>24	>19	>12	>57	12	2	<70	33	62	
Únicament català	332	<0	<0	>35	>134	<18	<2	>26	3	<11	3	0	<32	31	37	
Ni espanyol ni català	176	2	<3	1	<2	<14	5	2	5	18	3	>2	>106	<4	<9	
No sap	66	1	2	2	1	10	3	1	0	3	1	>1	21	8	12	
No contesta	100	1	<0	0	<0	<7	2	2	0	7	0	0	23	5	>53	
Mitjana	2,90	1,89	2,59	4,09	4,44	2,69	3,17	4,28	3,27	3,06	2,80	3,20	2,63	2,84	2,88	
Desviació	1,13	0,91	0,80	0,85	0,72	0,94	0,80	0,89	0,76	0,92	1,13	0,84	1,04	1,16	1,13	
Casos	3564	148	225	89	243	805	84	53	49	252	60	5	797	315	439	
P25. EM PODRIA DIR A QUIN PARTIT VA VOTAR A LES DARRERES ELECCIONS MUNICIPALS DE 2015?																
PP	152	>152	<0	0	<0	<0	0	0	0	<0	0	0	<0	<0	<0	
C's	230	<0	>230	<0	<0	<0	<0	0	0	<0	0	0	<0	<0	<0	
CIU (PDeCAT)	92	0	<0	>92	<0	<0	0	0	0	<0	0	0	<0	<0	<0	
ERC	246	<0	<0	<0	>246	<0	<0	0	0	<0	<0	0	<0	<0	<0	
PSC (PSOE)	836	<0	<0	<0	<0	>836	<0	<0	<0	<0	<0	0	<0	<0	<0	
Canviem L'Hospitalet: ICV-EUiA(IU) + Pirates	94	0	<0	0	<0	<0	>94	0	0	<0	0	0	<0	<0	<0	
CUP	58	0	0	0	0	<0	0	>58	0	<0	0	0	<0	<0	<0	
Guanyem L'Hospitalet	54	0	0	0	0	<0	0	0	>54	<0	0	0	<0	<0	<0	
Altres	280	<0	<0	<0	<0	<0	<0	<0	<0	>280	<0	0	<0	<0	<0	
En blanc	64	0	0	0	<0	<0	0	0	0	<0	>64	0	<0	<0	<0	
Nul	8	0	0	0	0	0	0	0	0	0	0	>8	0	0	0	
No va votar	947	<0	<0	<0	<0	<0	<0	<0	<0	<0	<0	0	>947	<0	<0	
No sap / no recorda	332	<0	<0	<0	<0	<0	<0	<0	<0	<0	<0	0	<0	>332	<0	
No contesta	513	<0	<0	<0	<0	<0	<0	<0	<0	<0	<0	0	<0	<0	>513	

Absoluts	Total	RECORD DE VOT MUNICIPALS														
		PP	C's	CIU	ERC	PSC	Canviem L'H	CUP	Guanyem L'H	Altres	En blanc	Nul	No va votar	NS/NR	NC	
Base Total	3906	152	230	92	246	836	94	58	54	280	64	8	947	332	513	
10. QUANT DE TEMPS PORTA VOSTÈ VIVINT A L'HOSPITALET?																
Entre 1 i 5 anys	244	7	7	3	<2	<13	<1	3	>7	10	1	>2	>171	<10	<7	
Entre 6 i 10 anys	264	8	10	3	17	<23	3	4	3	19	4	0	>128	23	<19	
Entre 11 i 20 anys	472	13	28	9	36	83	8	7	6	43	4	1	>166	30	<38	
Entre 21 i 40 anys	588	25	36	>22	42	>156	16	11	10	33	7	0	<89	42	>99	
Més de 40 anys	1027	>72	71	25	<45	>328	<12	8	<4	<37	15	1	<104	>125	>180	
Tota la vida	1311	<27	78	30	>104	<233	>54	25	24	>138	>33	4	289	102	170	
11. BARRI																
Centre	321	<5	14	>19	>31	58	>18	8	7	23	5	0	<52	24	>57	
Sanfeliu	251	9	20	3	11	68	2	1	>9	10	4	0	71	18	25	
Sant Josep	320	14	22	8	>32	68	13	6	2	29	4	0	<47	28	47	
La Torrassa	320	13	<8	5	25	56	5	>10	2	26	4	2	92	28	44	
Collblanc	321	8	19	>17	>32	58	6	4	3	23	5	0	68	35	43	
Santa Eulàlia	322	9	23	8	>31	68	9	9	3	21	5	1	<56	32	47	
Granvia Sud	200	7	7	7	>26	37	1	4	>14	<5	2	0	56	18	<16	
La Florida	320	18	23	5	<9	62	6	2	5	27	4	0	84	30	45	
Les Planes	321	8	13	3	<5	81	7	2	2	19	>11	0	>113	21	36	
Can Serra	320	15	27	4	<9	70	11	1	<0	28	2	1	92	22	38	
Pubilla Cases	320	13	21	6	16	65	8	3	2	21	6	0	88	23	48	
El Gornal	250	>20	11	6	8	58	4	0	4	17	4	0	>77	23	<18	
Bellvitge	320	13	22	<1	<11	>87	4	8	1	31	8	>4	<51	30	49	
12. QUANTS ANYS FA QUE VIU AL SEU BARRI?																
Menys d'un any	14	0	0	1	0	0	1	0	0	1	0	0	>10	1	0	
Entre 1 i 5 anys	382	9	14	<3	<9	<37	5	9	9	25	2	>3	>225	<18	<14	
Entre 6 i 10 anys	357	7	14	5	27	<49	8	5	5	29	8	0	>138	31	<31	
Entre 11 i 20 anys	666	22	42	13	52	140	18	9	>17	60	6	1	166	43	77	
Entre 21 i 40 anys	789	31	>61	>28	58	>221	22	8	9	56	11	0	<92	62	>130	
Més de 40 anys	836	>64	53	23	<37	>249	<10	9	<4	<20	16	1	<93	>101	>156	
Tota la vida	857	<19	46	19	63	<138	>30	18	10	>89	21	3	223	75	103	
No sap	4	0	0	0	0	1	0	0	0	0	0	0	0	1	>2	
No contesta	1	0	0	0	0	1	0	0	0	0	0	0	0	0	0	
13. SEXE																
Home	1868	84	129	51	>140	382	43	33	25	>160	28	2	484	<94	<213	
Dona	2038	68	101	41	<106	454	51	25	29	<120	36	6	463	>238	>300	
14. EDAT																
De 18 a 24 anys	327	<4	<8	3	19	<25	8	3	7	27	7	1	>187	18	<10	
De 25 a 34 anys	599	17	30	7	<24	<69	21	14	13	>63	11	3	>241	43	<43	
De 35 a 49 anys	1160	<31	>87	21	74	<207	34	22	20	>107	21	3	>322	<74	137	
De 50 a 64 anys	836	23	51	24	>78	>244	17	14	11	57	14	0	<99	61	>143	
De 65 anys i més	984	>77	54	>37	51	>291	<14	<5	<3	<26	11	1	<98	>136	>180	
15. EM POT DIR QUINA ÉS LA SEVA NACIONALITAT?																
Espanyola	3491	145	219	90	242	793	93	57	53	271	59	7	<634	318	>510	
Espanyola + una altra	161	6	11	1	<1	36	1	1	1	8	5	1	>76	12	<1	
Estrangera	254	<1	<0	<1	<3	<7	<0	0	0	<1	<0	0	>237	<2	<2	

Absoluts	Total	RECORD DE VOT MUNICIPALS														
		PP	C's	CIU	ERC	PSC	Canviem L'H	CUP	Guanyem L'H	Altres	En blanc	Nul	No va votar	NS/NR	NC	
Base Total	3906	152	230	92	246	836	94	58	54	280	64	8	947	332	513	
P26. ON HA NASCUT VOSTRE? ON VIVIEN ELS SEUS PARES QUAN VA NÉIXER?																
A L'Hospitalet	1463	<30	86	33	>118	<264	>58	30	28	>147	>35	4	329	112	189	
A la ciutat de Barcelona	580	14	30	>32	>76	106	10	>16	12	46	7	1	<91	52	87	
A un altre municipi de Catalunya	191	3	8	>10	>29	32	3	3	2	18	2	1	33	21	26	
A una altra comunitat autònoma	1149	>93	>87	<13	<14	>361	20	<8	11	<52	14	1	<150	>127	>198	
A l'estranger	520	12	<19	<4	<9	<73	<3	<1	<1	<17	6	1	>344	<20	<10	
No contesta	3	0	0	0	0	0	0	0	0	0	0	0	0	0	>3	
P27. I ELS SEUS PARES ON HAN NASCUT?																
Tots dos a Catalunya	618	<9	<19	>38	>114	<79	17	>17	14	49	11	1	126	51	73	
Els dos fora de Catalunya	2695	>134	>184	<39	<70	>663	56	29	28	<163	43	5	687	232	362	
Un a Catalunya i l'altre fora	582	<8	27	15	>62	<94	21	12	12	>68	10	2	132	49	70	
No contesta	11	1	0	0	0	0	0	0	0	0	0	0	2	0	>8	
P28. PODRIA DIR-ME EN QUINA LLENGUA S'EXPRESSA VOSTRE HABITUALMENT?																
Català	632	<5	<14	>53	>154	<81	15	>30	7	37	9	2	<74	58	93	
Castellà	2954	>143	>203	<32	<70	>690	69	<20	44	210	50	6	>820	245	352	
Ambdues per igual	297	<4	13	6	22	61	10	8	3	>33	4	0	<41	27	>65	
Altres	19	0	0	0	0	3	0	0	0	0	1	0	>12	2	1	
No contesta	4	0	0	>1	0	1	0	0	0	0	0	0	0	0	>2	
P29. EM PODRIA DIR QUIN ÉS EL SEU NIVELL D'ESTUDIS REGLATS ACABAT?																
Sense estudis acabats	266	>25	10	4	<4	>84	3	<0	1	<3	3	1	<44	>42	42	
Obligatori	1376	59	71	32	<52	>343	<15	<5	12	81	24	0	367	138	177	
Postobligatori	1512	46	93	35	>116	289	29	26	25	125	32	4	396	<101	195	
Universitaris	743	22	56	21	>74	<119	>47	>27	16	>71	<5	3	<139	51	92	
No contesta	9	0	0	0	0	1	0	0	0	0	0	0	1	0	>7	
Baix	1642	>84	81	36	<56	>427	<18	<5	<13	<84	27	1	411	>180	219	
Mitjà	1512	46	93	35	>116	289	29	26	25	125	32	4	396	<101	195	
Alt	743	22	56	21	>74	<119	>47	>27	16	>71	<5	3	<139	51	92	
No contesta	9	0	0	0	0	1	0	0	0	0	0	0	1	0	>7	
P30. QUINA ÉS LA SEVA ACTIVITAT PRINCIPAL?																
Treballador per compte propi (autònom o empresari)	237	8	12	8	>28	<36	7	4	5	13	5	0	68	16	27	
Treballador per compte d'altri	1692	<43	>121	30	120	326	>54	>36	>34	>158	33	5	407	<106	219	
Aturat	404	11	<11	8	17	72	11	3	7	35	6	1	>151	28	43	
Jubilat o pensionista	1057	>80	65	>37	59	>315	<15	9	<3	<39	<9	0	<114	>129	>183	
Tasques de la llar (no remunerades)	278	8	15	7	<7	73	<1	1	1	<11	7	1	77	>36	33	
Estudiant	232	<2	<6	2	14	<14	6	5	4	24	4	1	>129	15	<6	
No contesta	6	0	0	0	1	0	0	0	0	0	0	0	1	>2	2	
P31. QUANTES PERSONES VIUEN A CASA SEVA?																
Una	403	18	20	13	20	95	>16	4	9	21	4	1	80	>53	49	
Dues	1256	>73	71	34	81	>310	29	21	<9	83	13	2	<211	120	>199	
Tres	1046	<27	61	24	71	220	22	13	18	86	23	2	274	77	128	
Quatre	866	23	>67	21	53	166	25	17	17	72	17	3	223	63	99	
Cinc	243	7	9	<0	18	<35	2	3	0	15	6	0	>118	<11	<19	
Més de cinc	69	4	2	0	3	<7	0	0	1	1	1	0	>39	8	<3	
No contesta	23	0	0	0	0	3	0	0	0	2	0	0	2	0	>16	
Mitjana	2,88	2,65	2,93	2,58	2,91	2,71	2,66	2,90	2,89	2,93	3,17	2,88	3,24	2,66	2,70	
Desviació	1,21	1,35	1,17	1,00	1,14	1,09	1,11	1,07	1,21	1,05	1,11	1,13	1,36	1,24	1,09	
Casos	3883	152	230	92	246	833	94	58	54	278	64	8	945	332	497	

Absoluts	Total	RECORD DE VOT MUNICIPALS													
		PP	C's	CIU	ERC	PSC	Canviem L'H	CUP	Guanyem L'H	Altres	En blanc	Nul	No va votar	NS/NR	NC
Base Total	3906	152	230	92	246	836	94	58	54	280	64	8	947	332	513
P32- DIGUI'M, SI US PLAU, SI A CASA SEVA TENEN: P32-A. GOS O GOSSOS															
Sí	879	25	50	22	46	177	22	8	>23	>89	17	3	>262	<57	<78
No	3019	126	180	70	200	659	72	50	31	191	47	5	684	275	429
No contesta	8	1	0	0	0	0	0	0	0	0	0	0	1	0	>6
P32.B. ORDINADOR DE SOBRETAULA, PORTÀTIL O TAULETA															
Sí	3131	<86	199	78	219	635	87	56	50	>261	52	6	780	<232	390
No	755	>64	<31	13	<27	>200	<7	<2	<4	<18	12	2	165	>100	110
No contesta	20	2	0	1	0	1	0	0	0	1	0	0	2	0	>13
Base Entrevista presencial	1491	56	74	19	73	279	29	25	43	102	24	2	603	89	73
P32.C. LÍNIA DE TELÈFON FIX															
Sí	1207	44	66	15	66	241	27	16	39	88	21	2	446	75	61
No	281	12	8	4	7	<38	2	>9	4	14	3	0	>156	14	10
No contesta	3	0	0	0	0	0	0	0	0	0	0	0	1	0	>2
Base Total	3906	152	230	92	246	836	94	58	54	280	64	8	947	332	513
P32.D. CONNEXIÓ A INTERNET															
Sí	3216	<93	206	81	227	646	88	57	51	>267	55	7	788	<236	414
No	678	>57	<24	11	<19	>189	<6	<1	<3	<12	9	1	158	>96	92
No contesta	12	>2	0	0	0	1	0	0	0	1	0	0	1	0	>7
P32.E. ASSECADORA															
Sí	951	28	64	26	>79	184	23	18	16	69	17	4	237	71	115
No	2943	123	166	66	167	651	71	40	38	210	47	4	706	261	393
No contesta	12	1	0	0	0	1	0	0	0	1	0	0	4	0	>5
P32.F. RENTAPLATS															
Sí	1882	66	>133	50	>155	414	55	35	33	153	32	3	<332	147	274
No	2010	86	<97	42	<91	422	39	23	21	126	32	5	>611	185	<230
No contesta	14	0	0	0	0	0	0	0	0	1	0	0	4	0	>9
P32.G. MÚTUA MÈDICA PRIVADA															
Sí	1190	36	>88	>50	>103	<220	23	>26	19	97	22	1	261	83	161
No	2684	113	142	<41	<142	615	71	32	34	182	42	7	677	247	339
No sap	13	1	0	0	1	0	0	0	1	1	0	0	>8	1	0
No contesta	19	2	0	1	0	1	0	0	0	0	0	0	1	1	>13
P32.H. SEGONA RESIDÈNCIA															
Sí	924	>48	>69	25	60	>236	22	11	14	55	15	2	<175	<60	132
No	2960	102	161	66	186	598	72	47	40	225	49	6	769	271	368
No contesta	22	2	0	1	0	2	0	0	0	0	0	0	3	1	>13
P32.I. COTXE PARTICULAR															
Sí	2668	99	>183	68	>194	586	72	50	39	206	49	8	<543	<196	375
No	1223	52	<47	24	<52	250	22	<8	15	74	15	0	>401	>136	<127
No contesta	15	1	0	0	0	0	0	0	0	0	0	0	3	0	>11

Absoluts	Total	RECORD DE VOT MUNICIPALS														
		PP	C's	CIU	ERC	PSC	Canviem L'H	CUP	Guanyem L'H	Altres	En blanc	Nul	No va votar	NS/NR	NC	
Base Total	3906	152	230	92	246	836	94	58	54	280	64	8	947	332	513	
P33. EM PODRIA DIR A QUINA CLASSE SOCIAL CREU QUE PERTANY VOSTÈ?																
Classe alta	7	0	0	0	0	2	0	0	0	0	0	0	>5	0	0	
Classe mitjana-alta	121	6	9	5	6	17	3	1	0	7	1	0	>48	7	11	
Classe mitjana-mitjana	1851	69	126	51	129	416	42	24	33	130	27	4	431	155	214	
Classe mitjana-baixa	1324	45	79	27	96	289	33	23	19	106	30	2	302	108	165	
Classe baixa	461	24	<12	5	<13	89	14	8	<1	32	5	2	>135	49	72	
No sap	76	2	2	3	2	16	2	1	1	3	1	0	19	7	>17	
No contesta	66	>6	2	1	<0	7	0	1	0	2	0	0	<7	6	>34	
P34. SUMANT ELS INGRESSOS NETS MENSUALS DE TOTS ELS MEMBRES DE LA SEVA LLAR, APROXIMADAMENT QUINS SÓN ELS INGRESSOS FAMILIARS NETS QUE ENTREN CADA MES A CASA SEVA?																
Fins a 1.000 €	714	>40	34	14	<18	157	<9	<3	7	<25	>19	3	>223	>96	<66	
De 1.001 € a 2.000 €	1190	55	80	23	77	>309	35	20	17	99	14	2	268	84	<107	
De 2.001 € a 3.000 €	672	20	49	20	>58	148	23	>19	>17	>71	14	1	154	<37	<41	
De 3.001 € a 4.000 €	245	7	>23	10	>29	45	>12	>8	>7	24	1	1	47	17	<14	
De 4.001 € a 5.000 €	71	2	5	3	>12	13	>5	2	1	2	0	0	17	4	5	
Més de 5.000 €	51	2	5	2	>7	12	0	1	2	4	1	0	8	3	4	
No sap	264	7	12	3	12	<37	4	4	2	21	6	1	>98	>34	<23	
No contesta	699	19	<22	17	33	<115	<6	<1	<1	<34	9	0	<132	57	>253	
Mitjana	1818,18	1595,24	2007,14	2116,67	2314,93	1768,57	2141,67	2298,11	2200,00	2026,67	1559,18	1542,86	1681,73	1535,68	1671,31	
Desviació	1073,03	1016,89	1116,61	1204,22	1172,81	1023,04	1033,79	1015,93	1154,82	960,93	1012,61	1111,84	1043,70	1053,67	1034,38	
Casos	2943	126	196	72	201	684	84	53	51	225	49	7	717	241	237	
P35. A DIA D'AVUI, A CASA SEVA PODRIEN FER FRONT A UNA DESPESA IMPREVISTA DE 300€?																
Sí	2590	90	172	67	>190	574	>78	50	43	>222	42	4	<559	<184	315	
No	1121	54	52	21	<48	234	<15	<8	10	<52	21	3	>338	>129	136	
No sap	104	2	5	3	5	17	1	0	1	4	1	0	>37	11	17	
No contesta	91	6	1	1	3	11	0	0	0	2	0	1	13	8	>45	
P36. I A CASA SEVA, EN ELS ÚLTIMS DOTZE MESOS, S'HAN ENDARRERIT EN EL PAGAMENT D'ALGUN REBUT DE LLUM, AIGUA, GAS, LLOGUER, HIPOTECA O ALGUN ALTRE TIPUS DE PRÉSTEC?																
Sí	454	15	<12	6	<18	88	6	6	6	27	4	2	>197	34	<33	
No	3358	131	218	85	225	741	88	52	47	250	58	6	<726	285	446	
No sap	29	1	0	1	0	2	0	0	1	2	1	0	>15	4	2	
No contesta	65	5	0	0	3	<5	0	0	0	1	1	0	9	9	>32	

GESOP

Gabinet d'Estudis Socials i Opinió Pública, S.L.

C/. Llull 102 5a planta 08005 Barcelona

Tel. 93 300 07 42 Fax 93 485 49 09

www.gesop.net

www.twitter.com/_GESOP