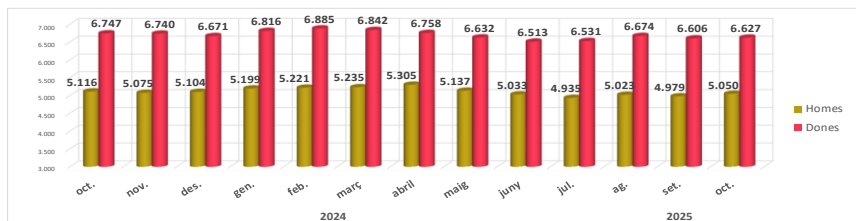


INFOATUR L'Hospitalet

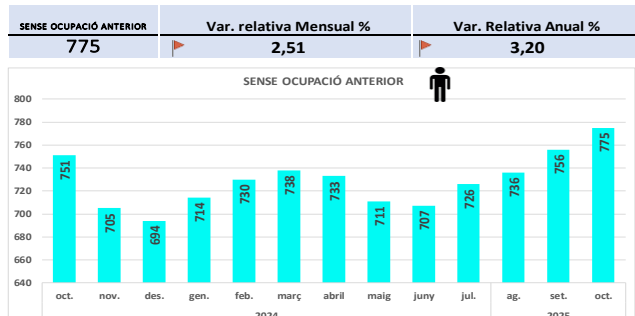
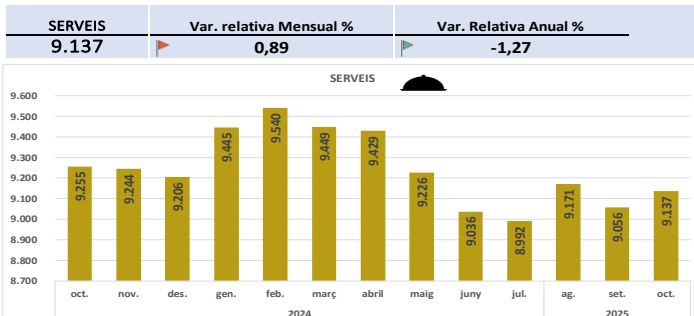
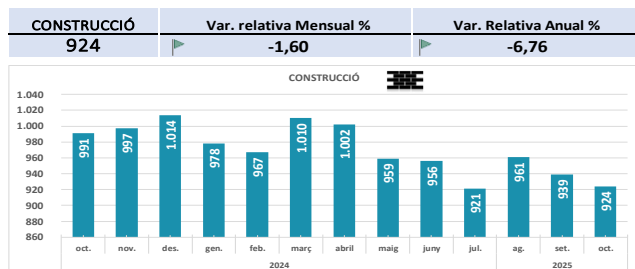
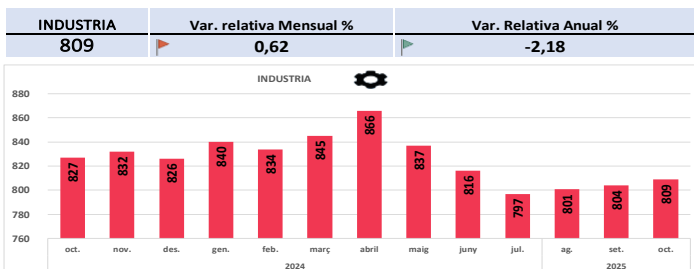
OCTUBRE 2025

TOTAL ATURATS LH	Variació absoluta mensual			Variació absoluta anual			Taxa atur registral LH
	L'H	DONES	HOMES	L'H	DONES	HOMES	
11.677	92	21	71	-186	-120	-66	8,60%

DONES	6.627	
HOMES	5.050	

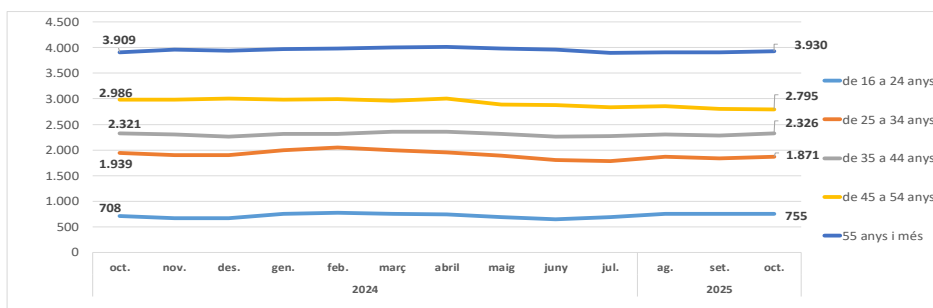


ATUR PER SECTORS



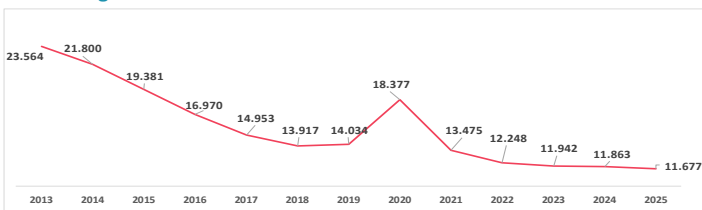
ATUR PER FRANGES D'EDAT

Edat	Var. Relativa mensual %	Var. Relativa anual %
16 a 24 anys	0,53	6,64
25 a 34 anys	1,80	-3,51
35 a 44 anys	1,75	0,22
45 a 54 anys	-0,32	-6,40
55 anys i més	0,61	0,54

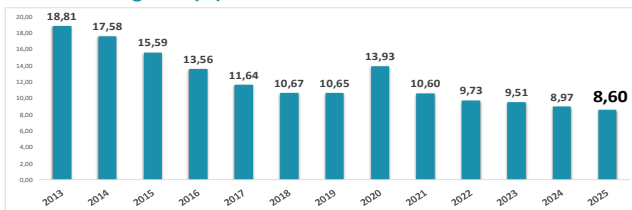


Evolució de l'atur als mesos de OCTUBRE

Aturats registrats



Taxa d'atur registral (%)



(*) La dada d'atur registral és provisional fins que es facin públiques les dades oficials de l'Observatori del Treball i Model Productiu de la GENCAT.