

# INFOATUR L'Hospitalet

# FEBRER 2022

## A turats registrats

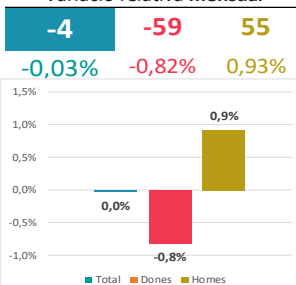
S EXE

TOTAL 13.158

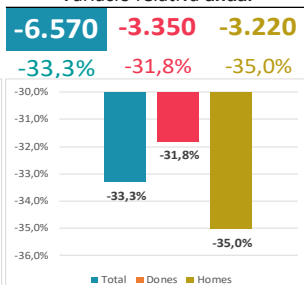
DONES 7.180 ♀♀♀♀♀♀♀♀

HOMES 5.978 ♂♂♂♂♂♂♂♂

Variació relativa mensual



Variació relativa anual



Taxa atur registral (%)

10,38%

11,44%

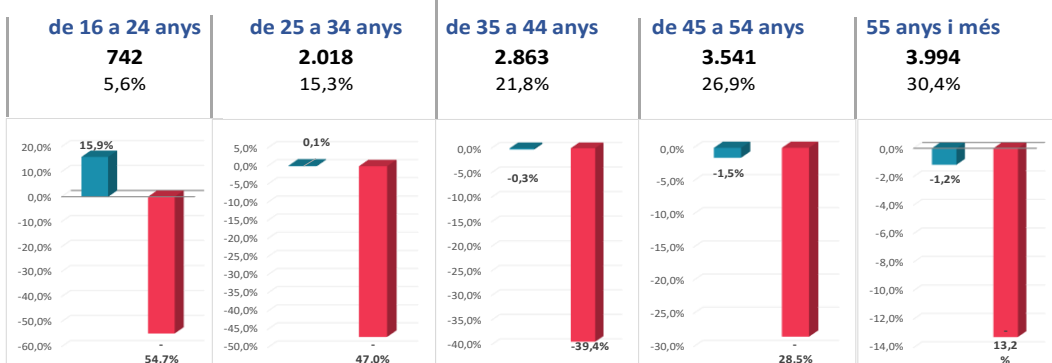
9,34%

### Distribució dels aturats per grups d'edat

EDAT

Atur Registrat % Sobre Total

Var. mensual  
Var. anual

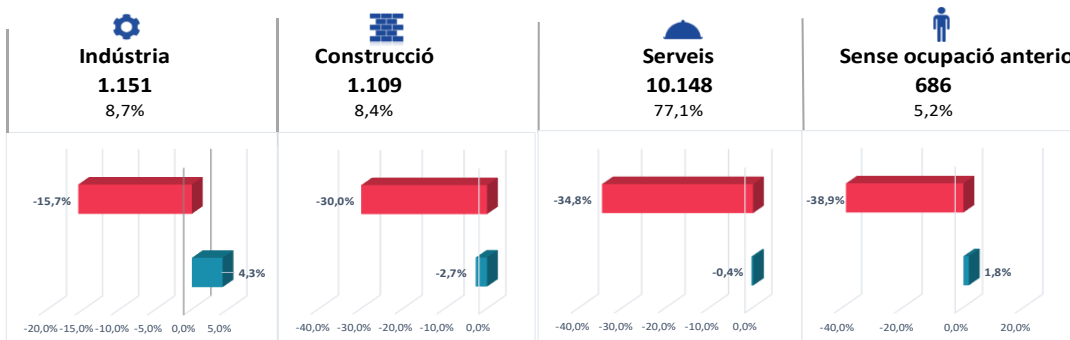


Taxa d'atur registral (%) 8,9% 7,8% 7,4% 11,4% 17,9%

SECTORS

Atur Registrat % Sobre Total

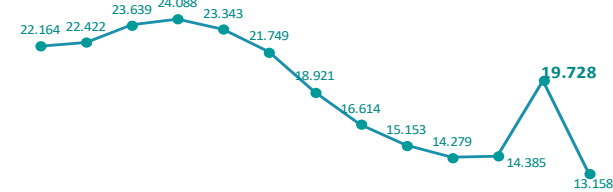
Var. mensual  
Var. anual



### Evolució de l'atur als mesos de FEBRER

EVOLUCIÓ

#### Aturats registrats



#### Taxa d'atur registral (%)

