

# INFOATUR L'Hospitalet

# DESEMBRE 2022

## Aturats registrats

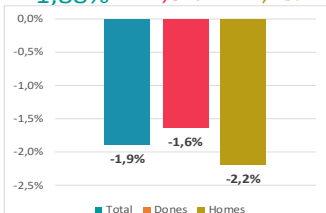
**TOTAL LH 12.031**

**DONES 6.613 ♀**

**HOMES 5.418 ♂**

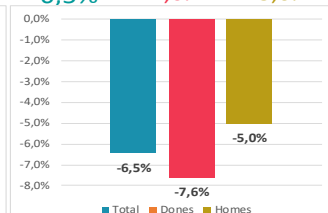
Variació relativa mensual

**-231 -110 -121**  
-1,88% -1,64% -2,18%



Variació relativa anual

**-832 -545 -287**  
-6,5% -7,6% -5,0%



Taxa atur registrat (%)

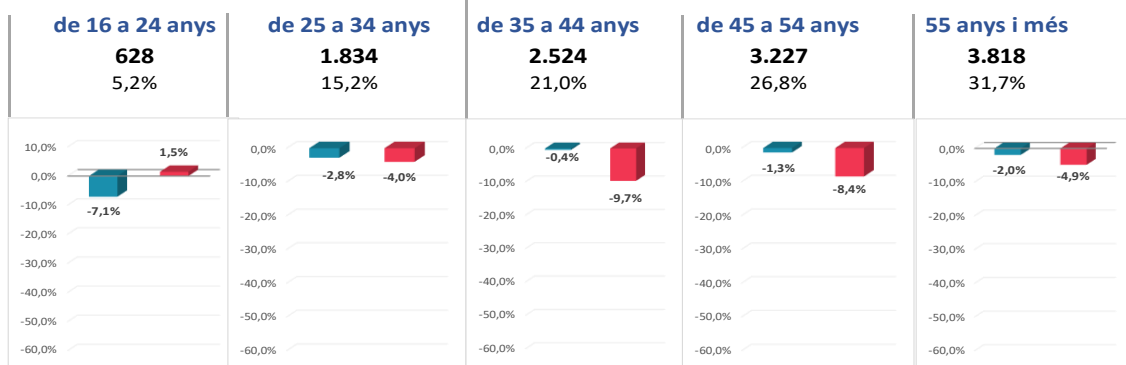
**9,58%**

**10,64% ♀**

**8,54% ♂**

**Atur Registrat % Sobre Total**

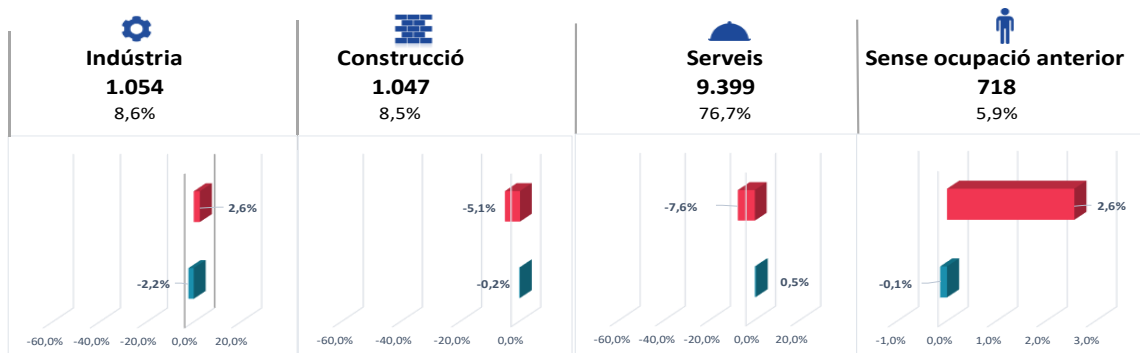
■ Var. mensual  
■ Var. anual



Taxa d'atur registrat (%) **7,7%** **7,1%** **6,5%** **10,5%** **17,3%**

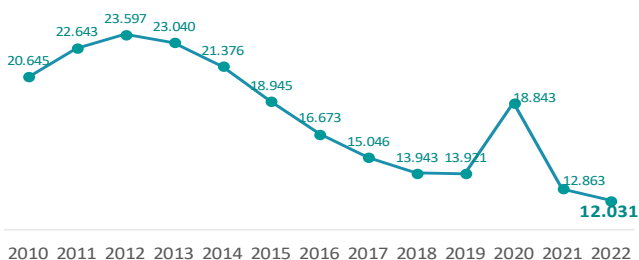
**Atur Registrat % Sobre Total**

■ Var. anual  
■ Var. mensual



### Evolució de l'atur als mesos de DESEMBRE

#### Aturats registrats



#### Taxa d'atur registrat (%)

