



**ENQUESTA SOBRE  
ELS BARRIS DE  
L'HOSPITALET  
DE LLOBREGAT**

**INFORME DE RESULTATS**

**GESOP**

GESOP, Gabinet d'Estudis Socials i Opinió Pública, S. L.  
c/ Llull 102 5a planta 08005 Barcelona • Tel. 93 300 07 42  
[www.gesop.net](http://www.gesop.net) • [www.twitter.com/\\_GESOP](https://twitter.com/_GESOP)

# Índex

Presentació i fitxa tècnica _____	3	La situació del barri _____	69
La població del barri _____	8	Valoració de la situació del barri _____	70
Temps de residència a L'Hospitalet i al barri _____	9	El millor del barri _____	76
Característiques sociodemogràfiques _____	12	La gestió municipal al barri _____	92
Característiques de la llar _____	19	Valoració general _____	93
Posicionament polític _____	30	El millor que ha fet l'Ajuntament _____	98
Els vincles amb el barri _____	34	El pitjor que ha fet l'Ajuntament _____	113
Activitats desenvolupades al barri _____	35	Demandes a l'Ajuntament _____	128
Nivell d'informació sobre el barri _____	47	Els serveis i equipaments del barri _____	143
El lloc més emblemàtic del barri _____	54	Els processos participatius _____	158
		Conclusions _____	162



## **PRESENTACIÓ I FITXA TÈCNICA**

## PRESENTACIÓ

L'Ajuntament de L'Hospitalet de Llobregat ha adjudicat a **GESOP** la realització d'una **investigació de caràcter quantitatiu sobre els tretze barris que conformen el municipi**, amb l'objectiu general de conèixer l'opinió dels ciutadans i ciutadanes a cadascun d'ells, determinar les qüestions que més els preocupen i analitzar les principals demandes que fan a l'ajuntament.

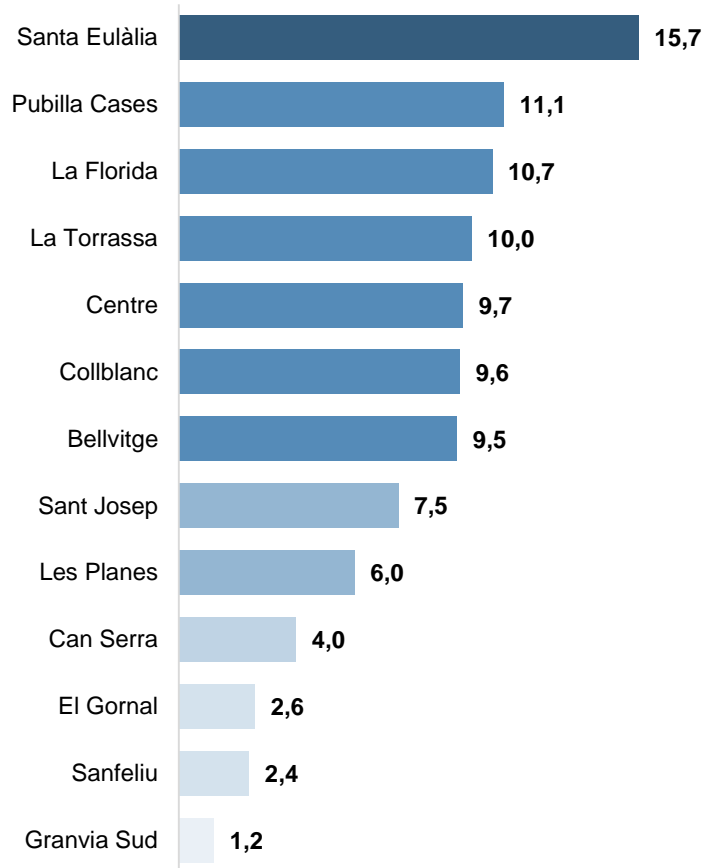
Més concretament, l'enquesta té per **objectius específics** els següents:

- Mesurar quin **grau de vinculació** tenen els residents a L'Hospitalet amb el seu barri: què en coneixen i com el viuen.
- Analitzar quina **percepció tenen els ciutadans** del seu barri, mesurant el seu grau de satisfacció amb la seva situació actual i què opinen de la seva evolució en els últims anys.
- Determinar com els ciutadans **valoren la gestió de l'Ajuntament** al seu barri, especialment:
  - Quina valoració general en fan
  - Quin coneixement, quin ús i quina valoració fan dels principals equipaments municipals del seu barri
  - Com valoren els processos participatius impulsats per l'Ajuntament

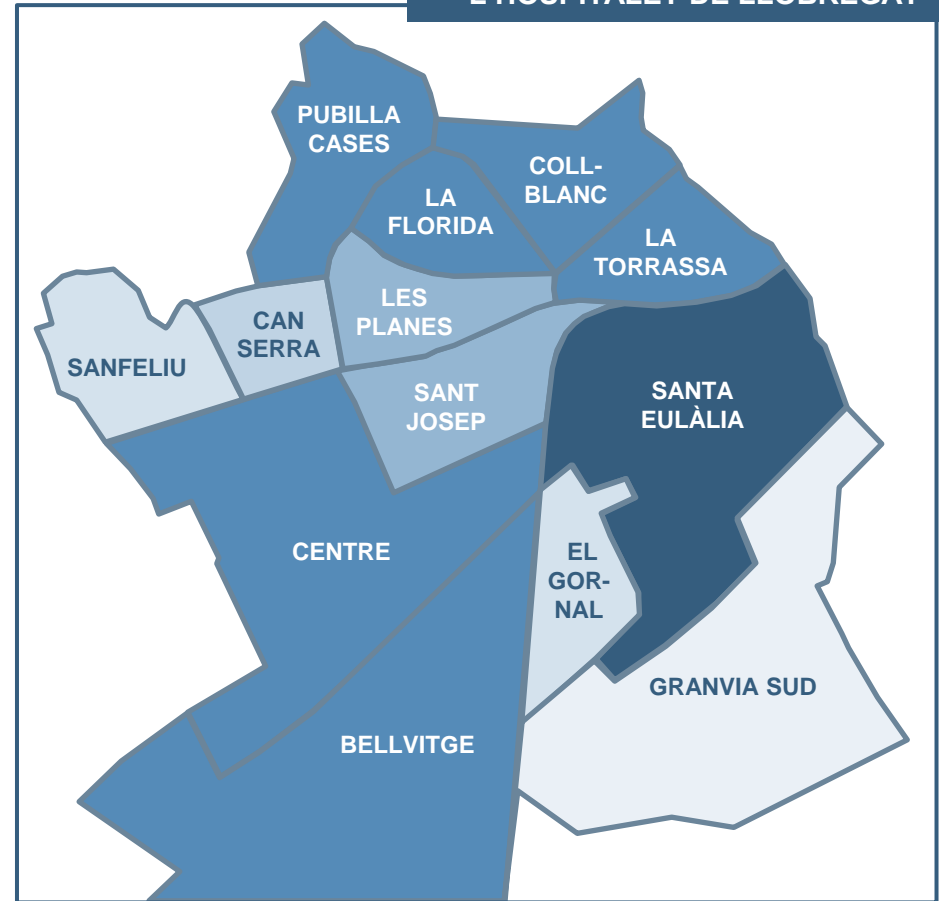
A les següents pàgines es presenten els resultats d'aquesta enquesta, ordenats en diferents aparats i subapartats. En primer lloc es presenten les característiques sociodemogràfiques i ideològiques dels entrevistats, que permeten comprovar la representativitat de la mostra obtinguda. A continuació s'ofereixen els resultats de les variables sobre la vinculació dels veïns al barri i, seguidament, els indicadors sobre la situació del barri. Finalment, s'aborden les qüestions relatives a la gestió de l'Ajuntament. L'informe es tanca amb un capítol de conclusions.

# PRESENTACIÓ

## DISTRIBUCIÓ DE LA POBLACIÓ OBJECTIU I DE LA MOSTRA



## ELS TRETZE BARRIS QUE CONFORMEN L'HOSPITALET DE LLOBREGAT



## FITXA TÈCNICA

- **Tècnica d'investigació.** S'ha seguit una estratègia multicanal, mitjançant la combinació de dues tècniques d'investigació diferents:
  - Entrevistes telefòniques assistides per ordinador (CATI)
  - Entrevistes presencials assistides per ordinador (CAPI)
- **Univers.** Població major d'edat, empadronada a la ciutat de L'Hospitalet de Llobregat i que porti com a mínim un any residint en aquesta ciutat.
- **Número d'entrevistes.** 3.906 entrevistes, 6 més de les 3.900 previstes inicialment. De les 3.906 entrevistes completades, 2.415 (61,8%) s'han portat a terme per telèfon (CATI) i les 1.491 restants (38,2%), de forma presencial (CAPI).
- **Tipus de mostreig.** Mostra estratificada pels 13 barris de la ciutat, amb afixació uniforme de les entrevistes, a raó de 320 enquestes a cadascun, excepte als tres barris amb menor població, en els quals l'objectiu ha estat realitzar 200 entrevistes al més petit i 250 als altres dos. Dins de cada barri, els individus a entrevistar s'han seleccionat de forma aleatòria, tenint en compte quotes creuades de sexe i edat, proporcionals a la distribució real de la població objecte d'estudi en aquell barri. Per a l'obtenció dels resultats del conjunt de la ciutat, les dades s'han ponderat per donar a cada barri el seu pes real en el conjunt de la població objecte d'estudi. A la pàgina següent, s'exposa el detall de la mostra dissenyada.
- **Marge d'error.**  $\pm 1,7\%$  per un interval de confiança del 95% i una  $p=q=0,5$ .
- **Treball de camp.** S'ha realitzat entre el 8 de juny i el 5 de juliol de 2017.



# FITXA TÈCNICA

## DISTRIBUCIÓ TERRITORIAL DE LA MOSTRA

DIS-TRIC-TE	BARRI	UNIVERS*		MOSTRA OBJECTIU		MOSTRA ASSOLIDA	
		n	%	Entre- vistes	Marge d'error**	Entre- vistes	Marge d'error**
I	Centre	21.123	9,7	320	± 5,4%	321	± 5,4%
	Sanfeliu	5.228	2,4	250	± 6,0%	251	± 6,0%
	Sant Josep	16.470	7,5	320	± 5,4%	320	± 5,4%
II	Collblanc	20.984	9,6	320	± 5,4%	321	± 5,4%
	La Torrassa	21.828	10,0	320	± 5,4%	320	± 5,4%
III	Santa Eulàlia	34.285	15,7	320	± 5,5%	322	± 5,4%
	Granvia Sud	2.669	1,2	200	± 6,7%	200	± 6,7%
IV	La Florida	23.355	10,7	320	± 5,4%	320	± 5,4%
	Les Planes	13.116	6,0	320	± 5,4%	321	± 5,4%
V	Can Serra	8.631	4,0	320	± 5,4%	320	± 5,4%
	Pubilla Cases	24.135	11,1	320	± 5,4%	320	± 5,4%
VI	El Gornal	5.679	2,6	250	± 6,1%	250	± 6,1%
	Bellvitge	20.743	9,5	320	± 5,4%	320	± 5,4%
<b>TOTAL</b>		<b>218.246</b>	<b>100,0</b>	<b>3.900</b>	<b>± 1,7%</b>	<b>3.906</b>	<b>± 1,7%</b>

\* Població major d'edat i empadronada a L'Hospitalet a 30/4/17, segons dades facilitades per l'Ajuntament.

\*\* Per un nivell de confiança del 95% i  $p=q=0,5$ .



## LA POBLACIÓ DEL BARRI

---





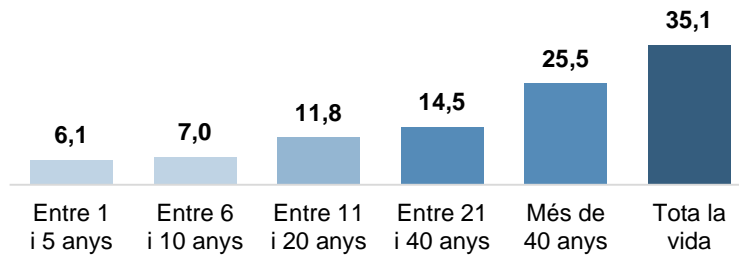
## **TEMPS DE RESIDÈNCIA A L'HOSPITALET I AL BARRI**

---

**TRES DE CADA QUATRE RESIDENTS PORTEN MÉS DE VINT ANYS O TOTA LA VIDA A L'HOSPITALET, XIFRA LLEUGERAMENT PER SOTA EN EL CAS DEL BARRI**

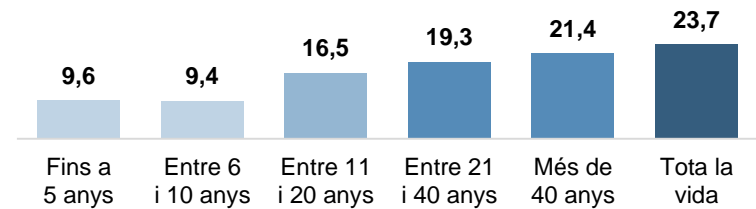
**TEMPS DE RESIDÈNCIA A L'HOSPITALET**

Quants anys porta vostè vivint a L'Hospitalet?  
-Espontània-



**TEMPS DE RESIDÈNCIA AL BARRI**

Quants anys fa que viu al seu barri?  
-Espontània\*-

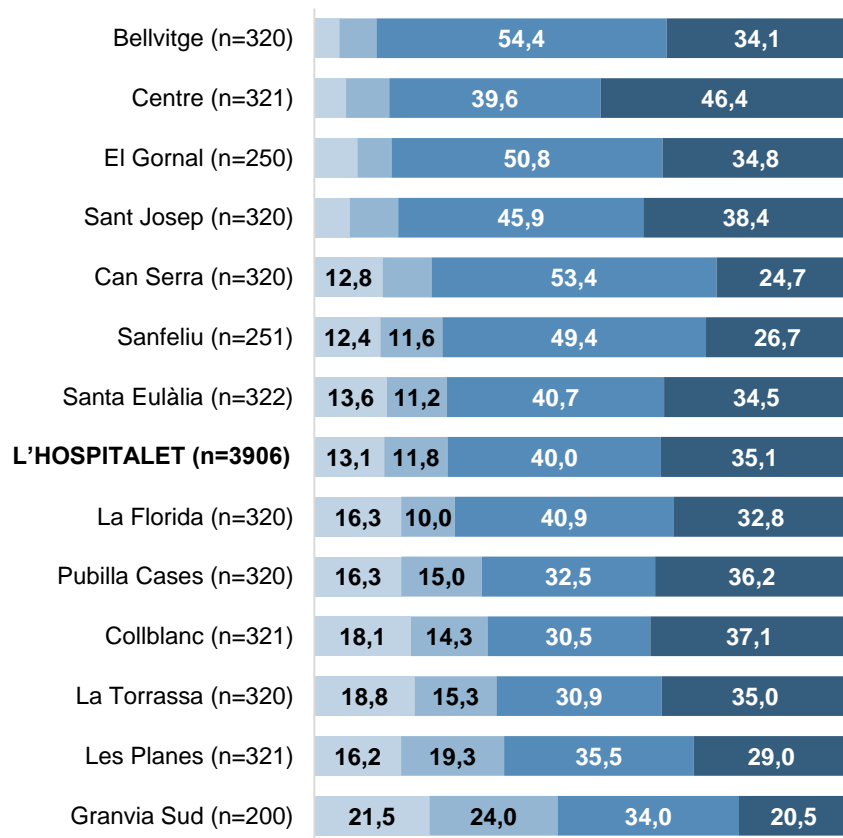


**MÉS DEL 80% DELS RESIDENTS A BELLVITGE HI PORTEN MÉS DE VINT ANYS O TOTA LA VIDA. EN CANVI, A GRANVIA SUD, MÉS DE LA MEITAT HI HA ARRIBAT EN LES ÚLTIMES DUES DÈCADES**

### TEMPS DE RESIDÈNCIA A L'HOSPITALET

Quants anys porta vostè vivint a L'Hospitalet?

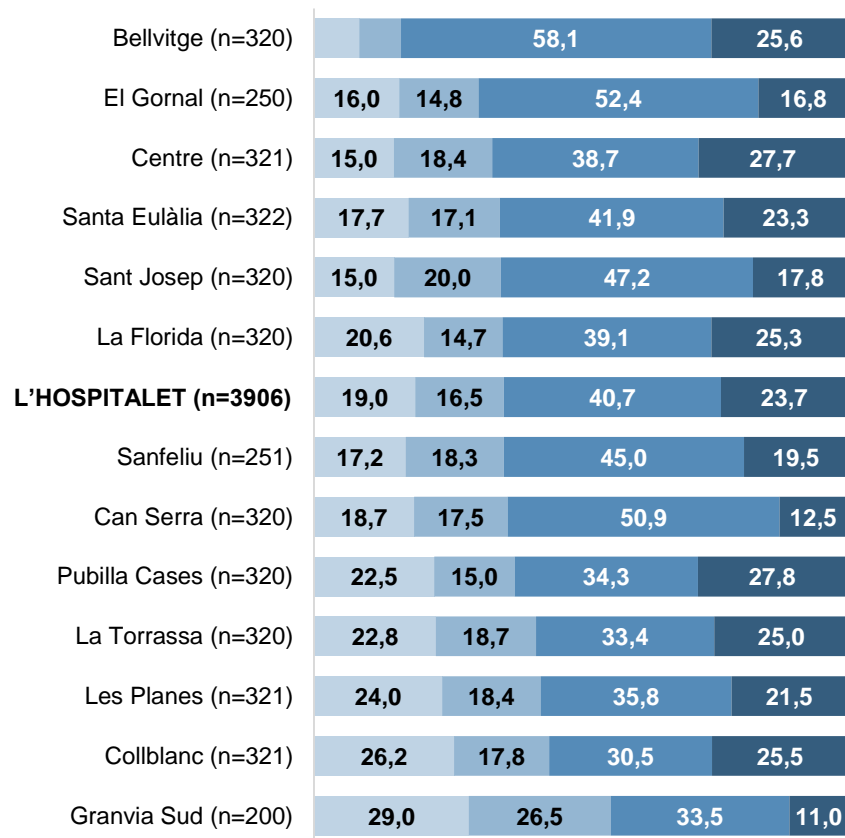
-Espontània-



### TEMPS DE RESIDÈNCIA AL BARRI

Quants anys fa que viu al seu barri?

-Espontània-



■ Fins a 10 anys ■ Entre 11 i 20 anys ■ Més de 20 anys ■ Tota la vida ■ NS/NC

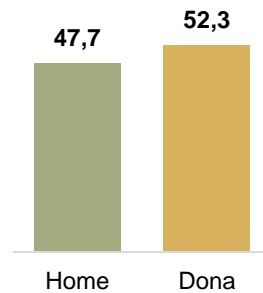


# CARACTERÍSTIQUES SOCIODEMOGRÀFIQUES

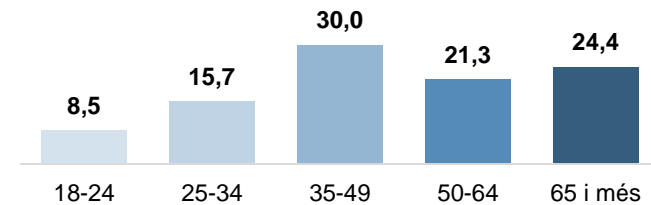
---

## LA MEITAT DELS HOSPITALENCS ENTREVISTATS TREBALLA I UNA CINQUENA PART COMPTA AMB ESTUDIS UNIVERSITARIS

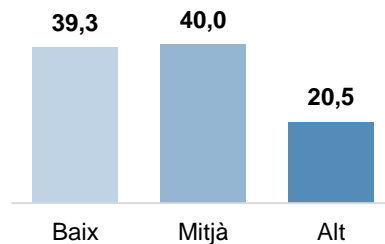
### SEXE



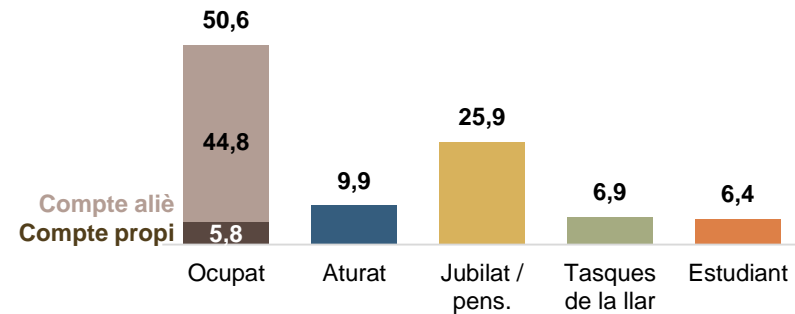
### EDAT



### NIVELL D'ESTUDIS\*



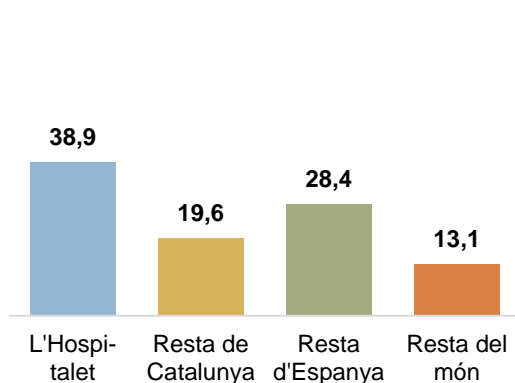
### ACTIVITAT\*\*



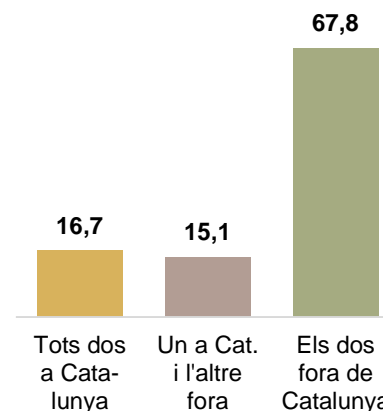
\* Un 0,2% no ha contestat aquesta qüestió. \*\* Un 0,2% no ha contestat aquesta qüestió.

## QUATRE DE CADA DEU ENTREVISTATS HAN NASCUT A L'HOSPITALET. EL CASTELLÀ ÉS LA LLENGUA HABITUAL DE LA MAJORIA DELS CIUTADANS

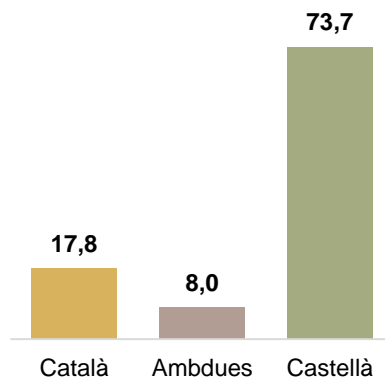
### LLOC DE NAIXEMENT\*



### LLOC DE NAIXEMENT DELS PARES\*\*



### LLENGUA HABITUAL\*\*\*

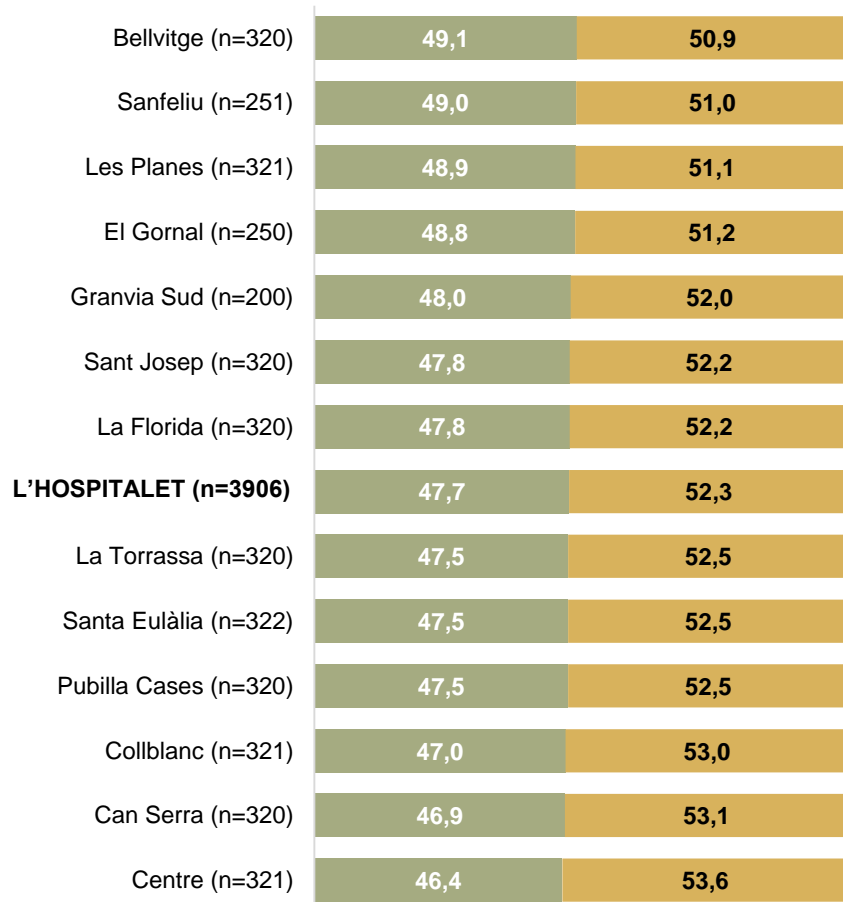


\* Un 0,1% no ha contestat aquesta qüestió. \*\* Un 0,3% no ha contestat aquesta qüestió.

\*\*\* Un 0,4% parla altres llengües i un 0,1% no contesta aquesta qüestió.

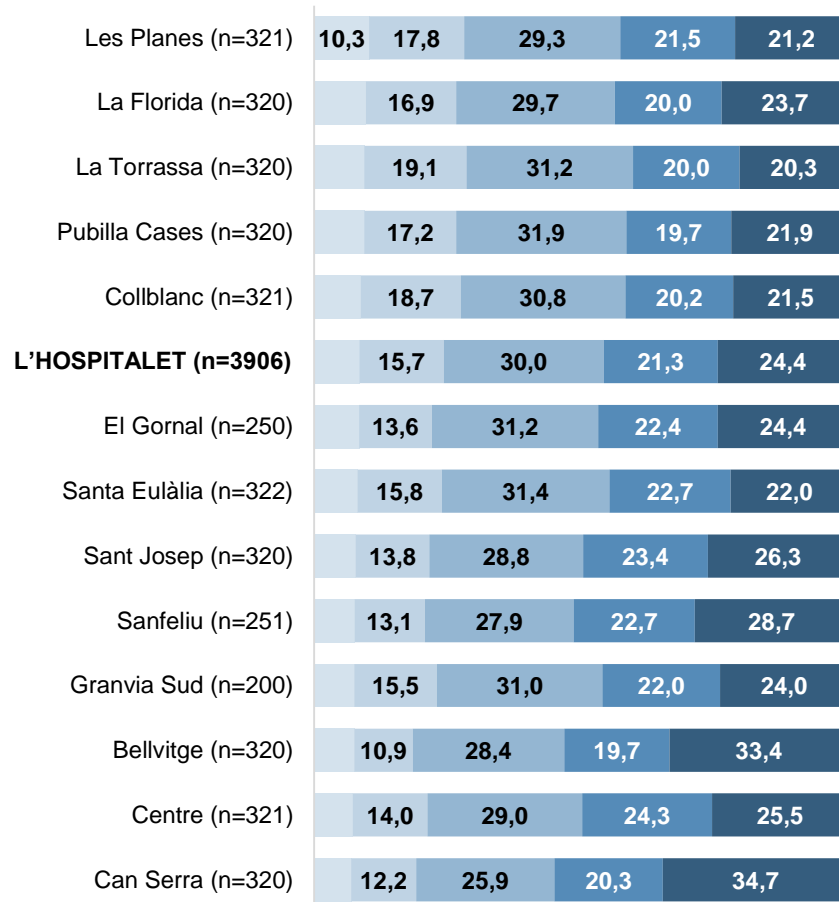
## LES PLANES I LA FLORIDA SÓN ELS BARRIS AMB MÉS JOVES DE 18 A 24 ANYS, MENTRE QUE CAN SERRA I BELLVITGE SÓN ELS QUE TENEN MÉS POBLACIÓ PER SOBRE DELS 65 ANYS

### SEXE



■ Home ■ Dona

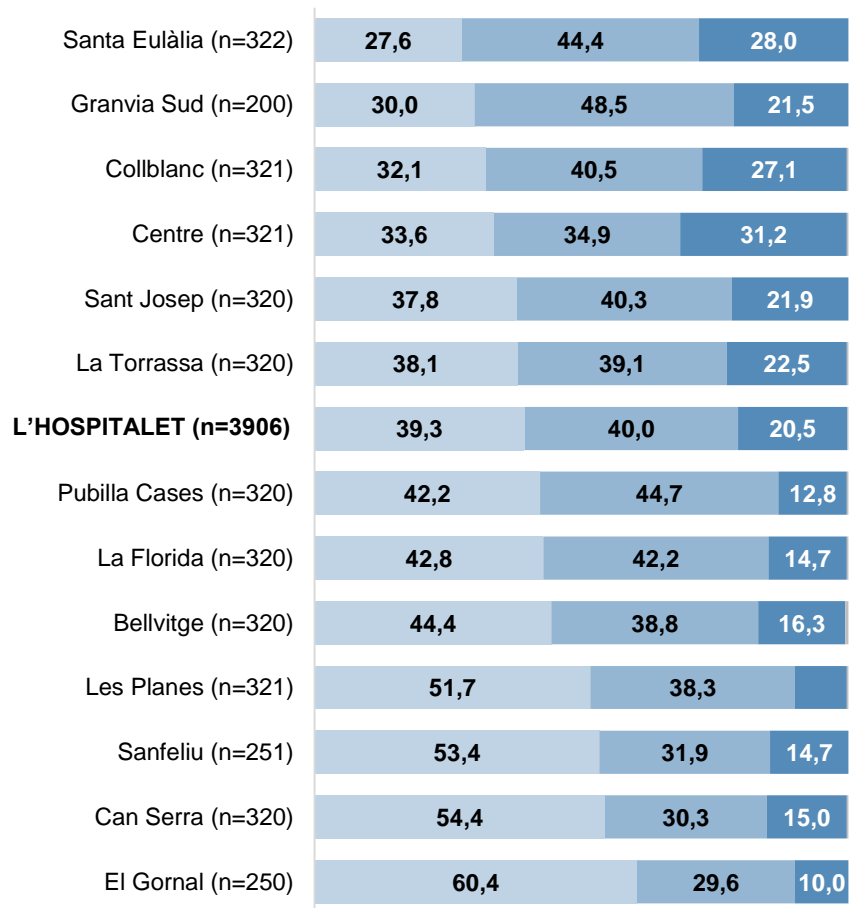
### EDAT



■ 18-24 ■ 25-34 ■ 35-49 ■ 50-64 ■ 65 i més

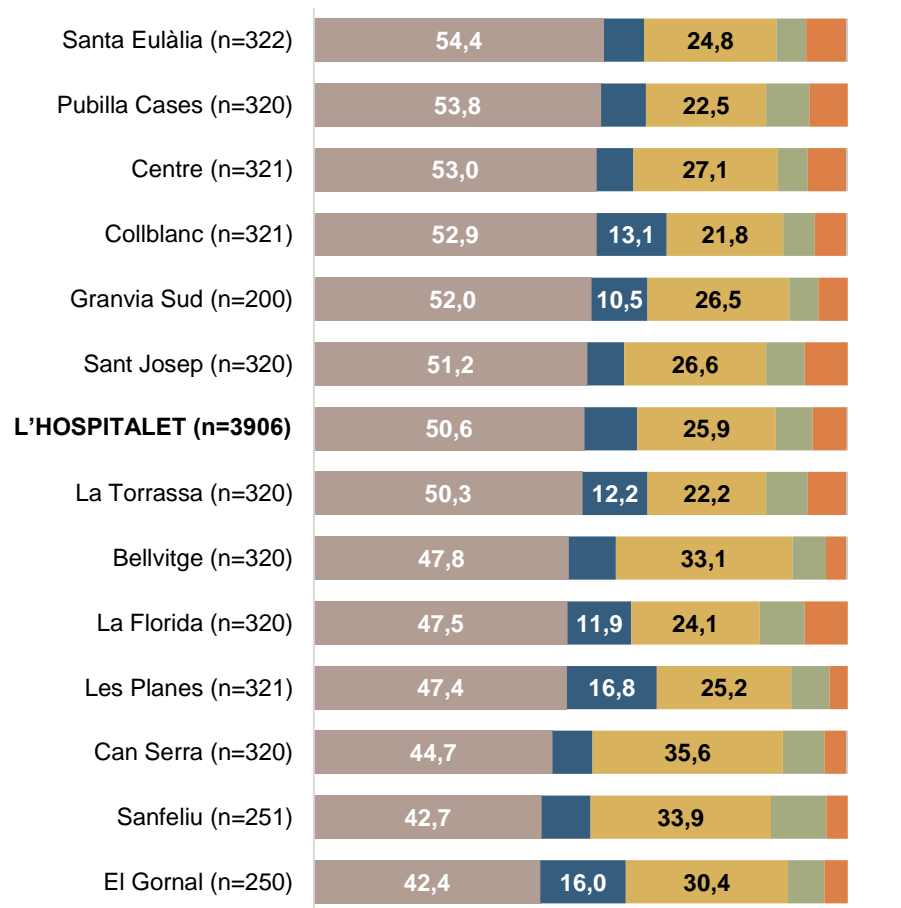
## EL CENTRE I SANTA EULÀLIA SÓN ELS BARRIS ON MÉS POBLACIÓ COMPTA AMB ESTUDIS SUPERIORS

### NIVELL D'ESTUDIS



■ Baix ■ Mitjà ■ Alt ■ No contesta

### ACTIVITAT

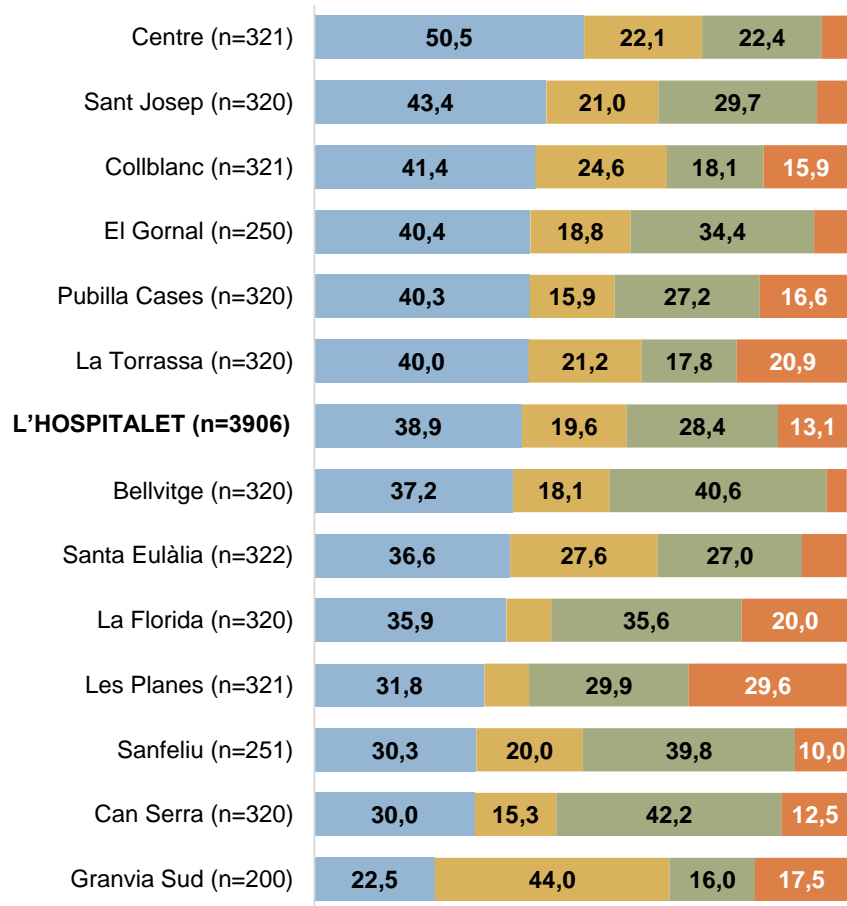


■ Ocupat ■ Aturat ■ Jubilat / pens. ■ Tasques de la llar ■ Estudiant ■ No contesta



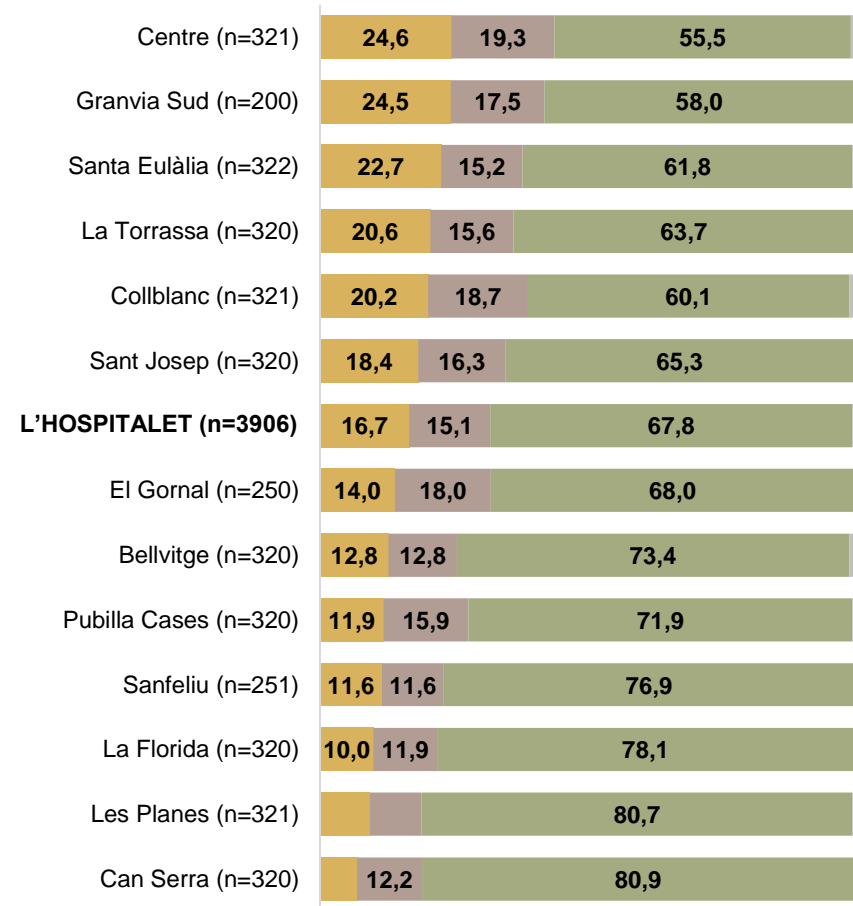
## EL CENTRE ÉS EL BARRI QUE TÉ MÉS POBLACIÓ NASCUTA A L'HOSPITALET DE LLOBREGAT, MENTRE QUE GRANVIA SUD ÉS EL QUE EN TÉ MENYS

### LLOC DE NAIXEMENT



■ L'H ■ Resta de Cat. ■ Resta d'Esp. ■ Resta del món ■ NC

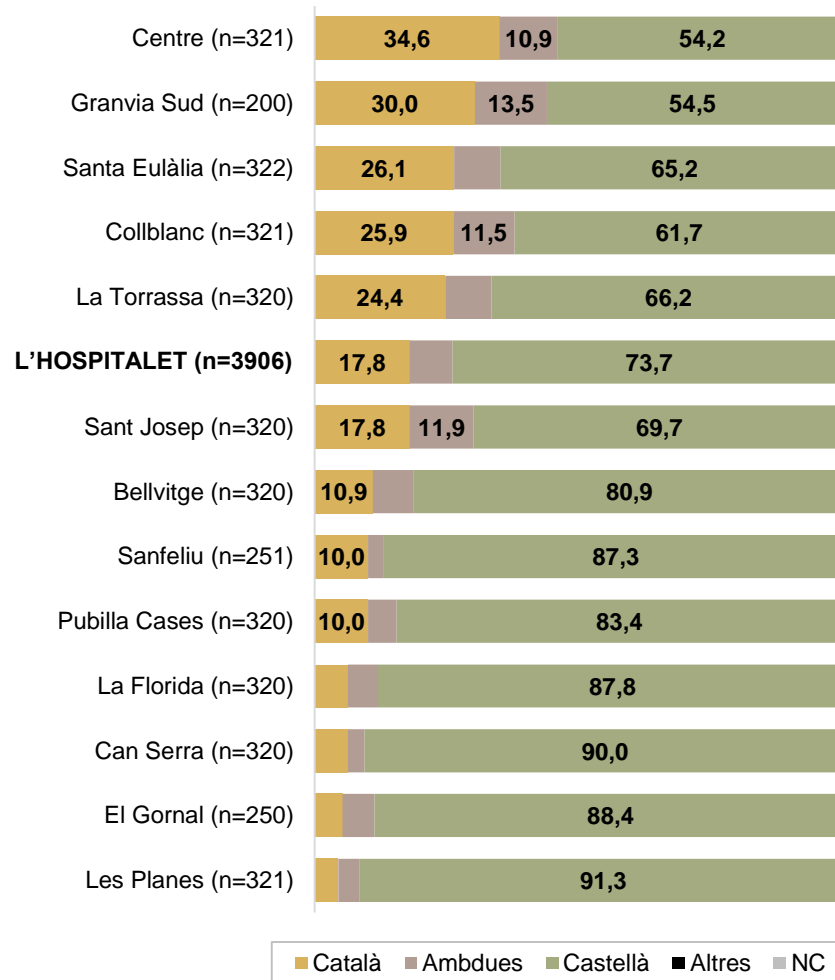
### LLOC DE NAIXEMENT DELS PARES



■ Els dos a Cat. ■ Un a Cat. i l'altre fora ■ Els dos fora ■ NC

## EL CASTELLÀ ÉS LA LLENGUA HABITUAL DE LA MAJORIA DELS RESIDENTS A TOTS ELS BARRIS DE LA CIUTAT

### LLENGUA HABITUAL





# CARACTERÍSTIQUES DE LA LLAR

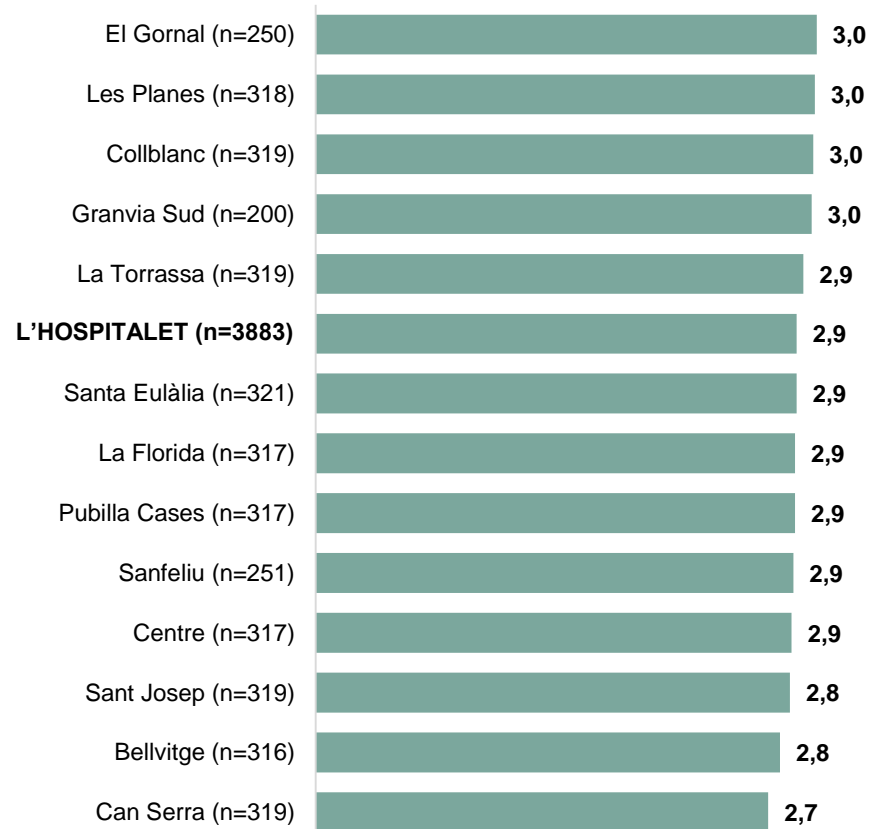
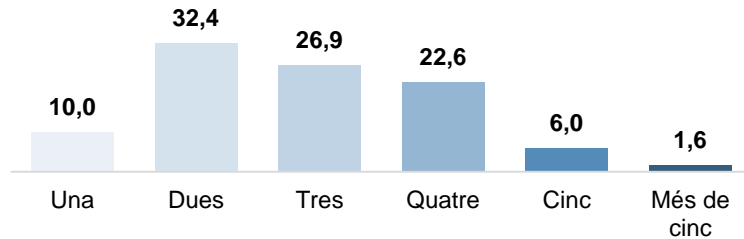
---

## A L'HOSPITALET CONVIUEN 2,9 PERSONES PER LLAR DE MITJANA

### NOMBRE DE PERSONES A LA LLAR

Quantes persones viuen a casa seva comptant-s'hi vostè?  
-Espontània\*-

**2,9**  
persones per llar de mitjana



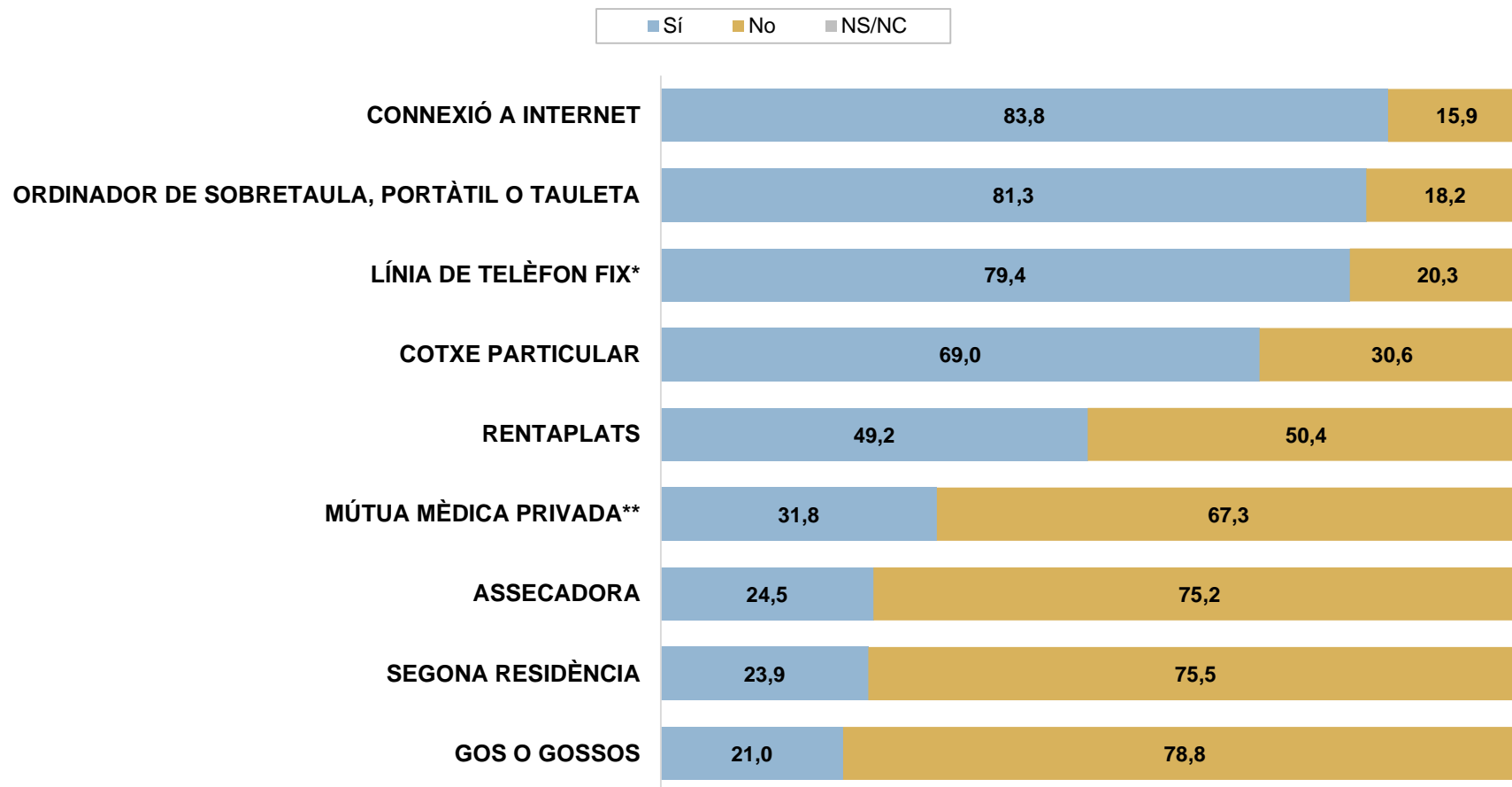
■ Mitjana

\* Un 0,7% no ha contestat aquesta qüestió.

## MÉS DEL 80% DELS HOSPITALENCS DISPOSA DE CONNEXIÓ A INTERNET A CASA SEVA, AIXÍ COM D'ORDINADOR O TAULETA

### EQUIPAMENTS I RECURSOS DE LA LLAR

Digui'm, si us plau, si a casa seva tenen els següents elements.



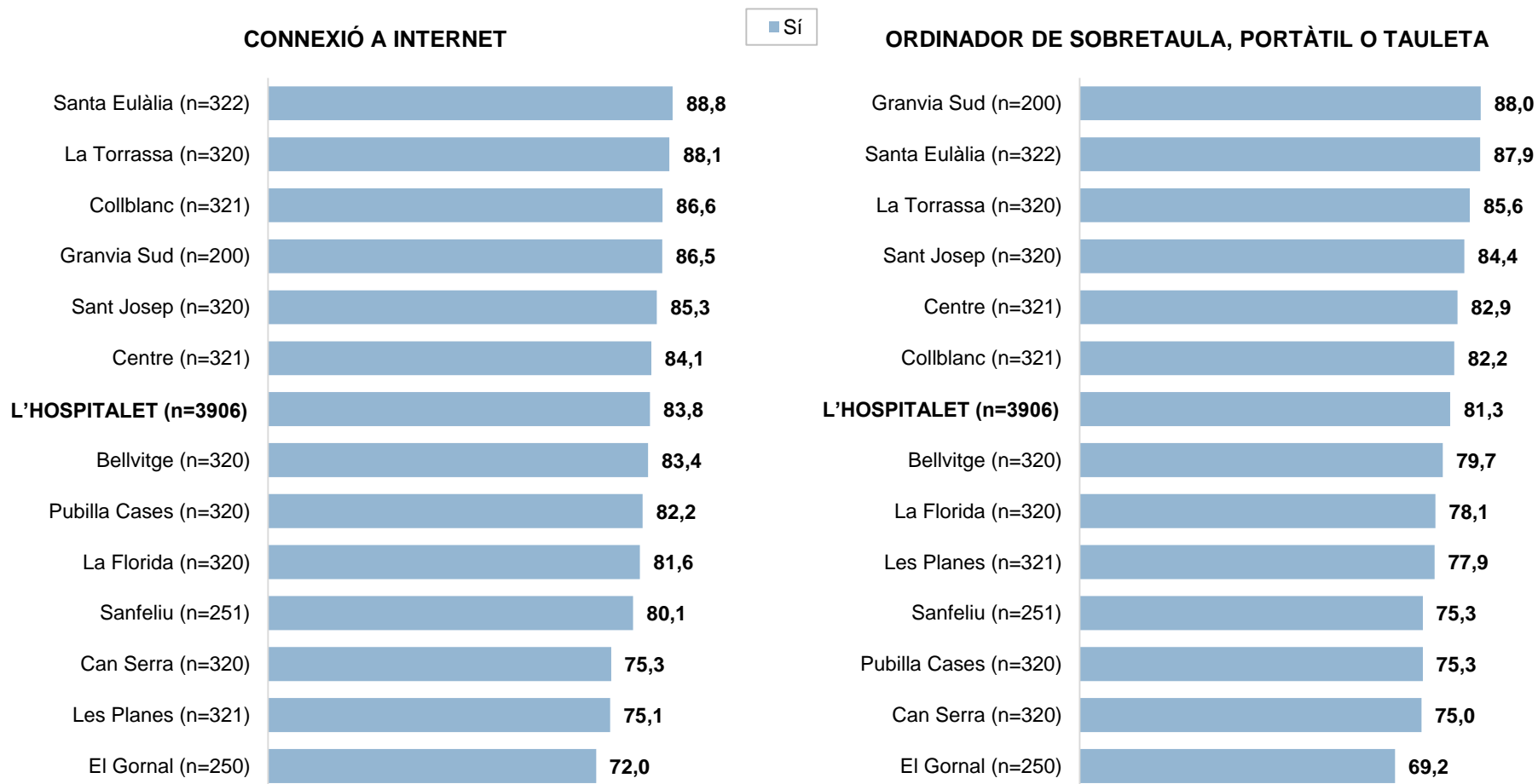
\* Només s'ha demanat si tenien telèfon fix als entrevistats de forma presencial (n=1.491)

\*\* La pregunta es refereix a si algun membre de la llar té mútua mèdica privada.

**MÉS DEL 80% DISPOSA DE CONNEXIÓ A INTERNET A CASA A TOTS ELS BARRIS, EXCEPTE A CAN SERRA, LES PLANES I EL GORNAL**

**EQUIPAMENTS I RECURSOS DE LA LLAR**

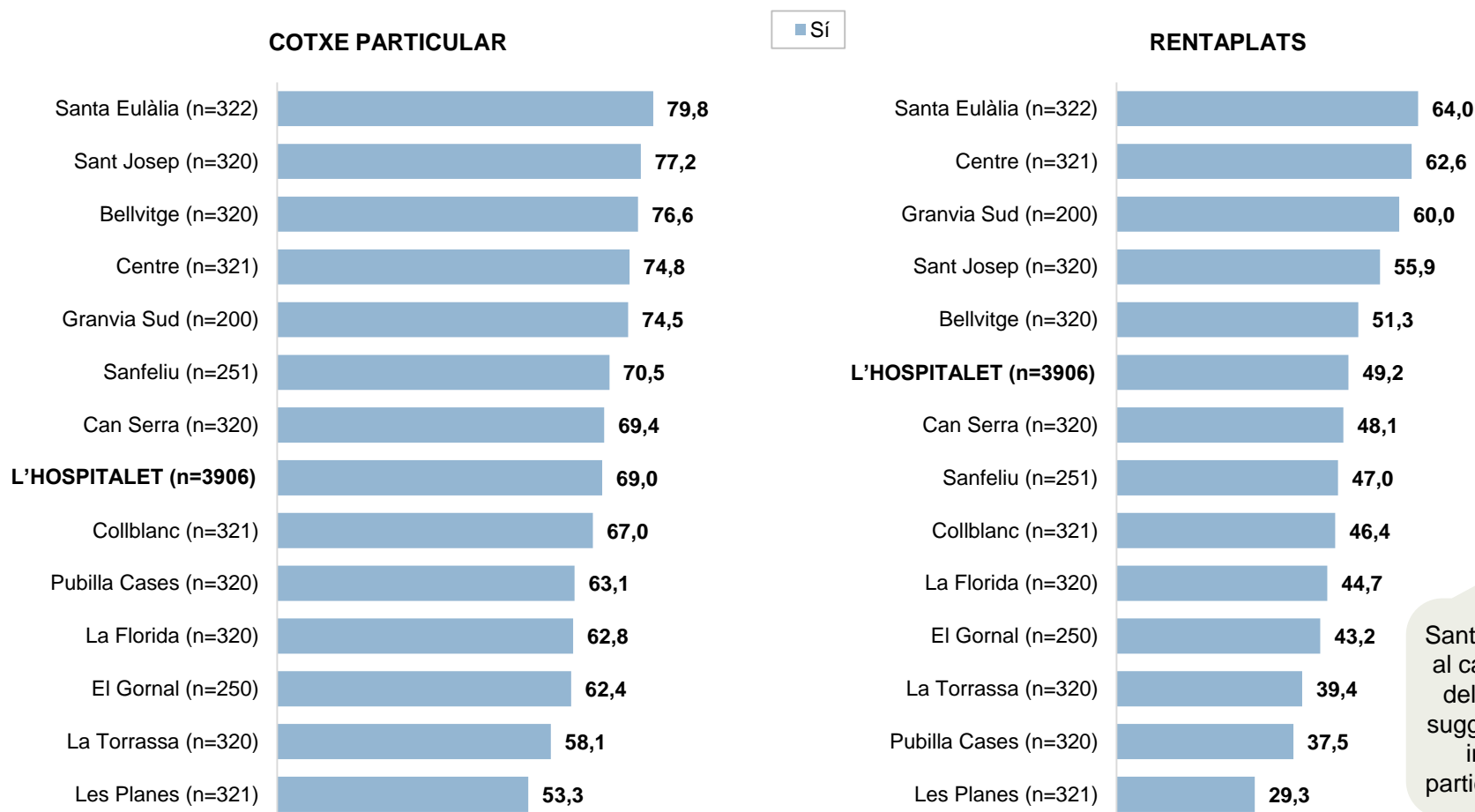
Digui'm, si us plau, si a casa seva tenen els següents elements.



## ELS RESIDENTS A SANTA EULÀLIA SÓN ELS QUE MÉS DIPOSEN DE COTXE PARTICULAR I DE RENTAPLATS A CASA, MENTRE QUE ELS DE LES PLANES SÓN ELS QUE MENYS

### EQUIPAMENTS I RECURSOS DE LA LLAR

Digui'm, si us plau, si a casa seva tenen els següents elements.

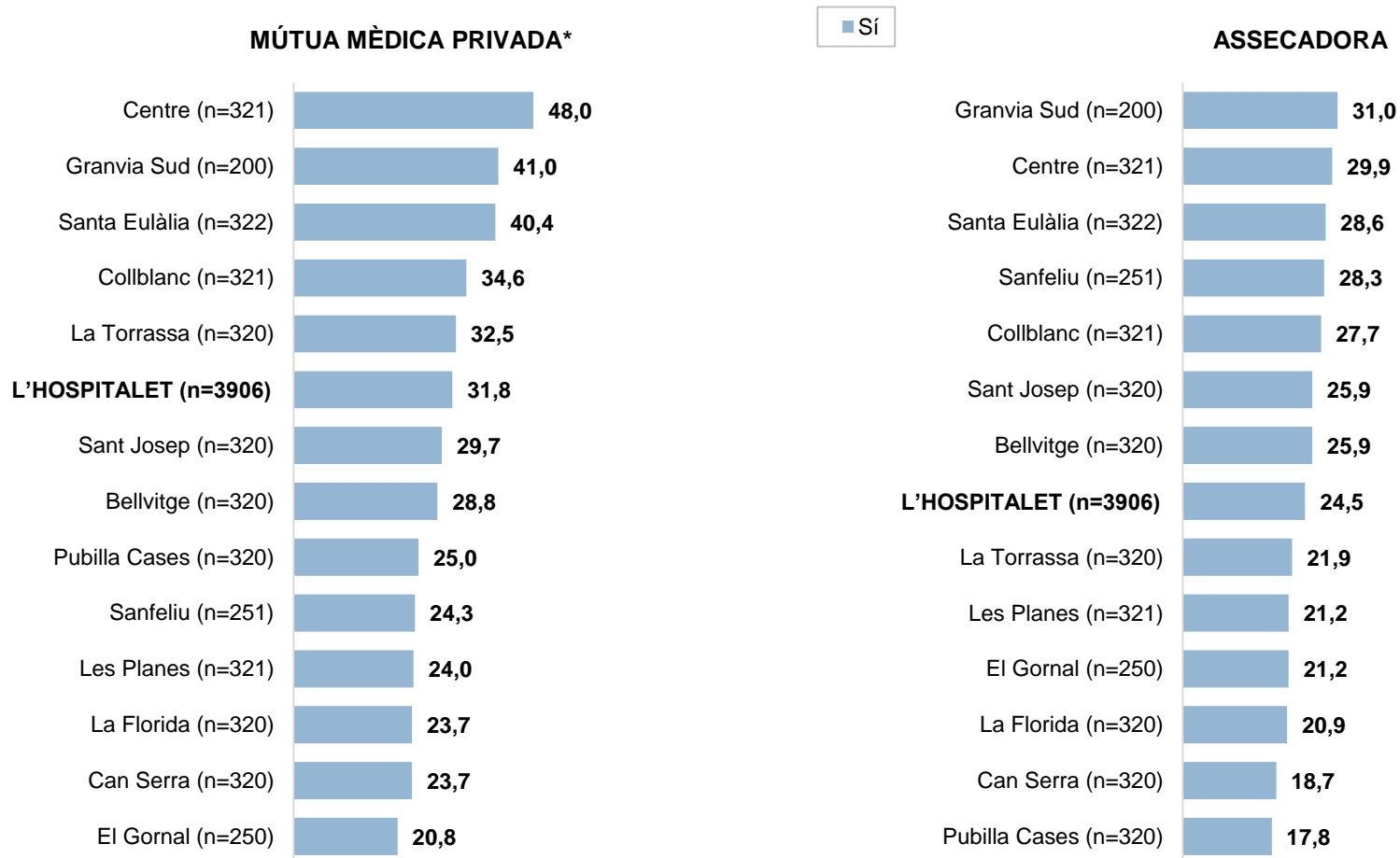


Santa Eulàlia se situa al capdavant en tres dels nou elements suggerits: connexió a internet, cotxe particular i rentaplats.

## AL CENTRE, GRANVIA SUD I SANTA EULÀLIA, MÉS DEL 40% TENEN MÚTUA MÈDICA PRIVADA O CONVIUEN AMB ALGÚ QUE EN TÉ

### EQUIPAMENTS I RECURSOS DE LA LLAR

Digui'm, si us plau, si a casa seva tenen els següents elements.



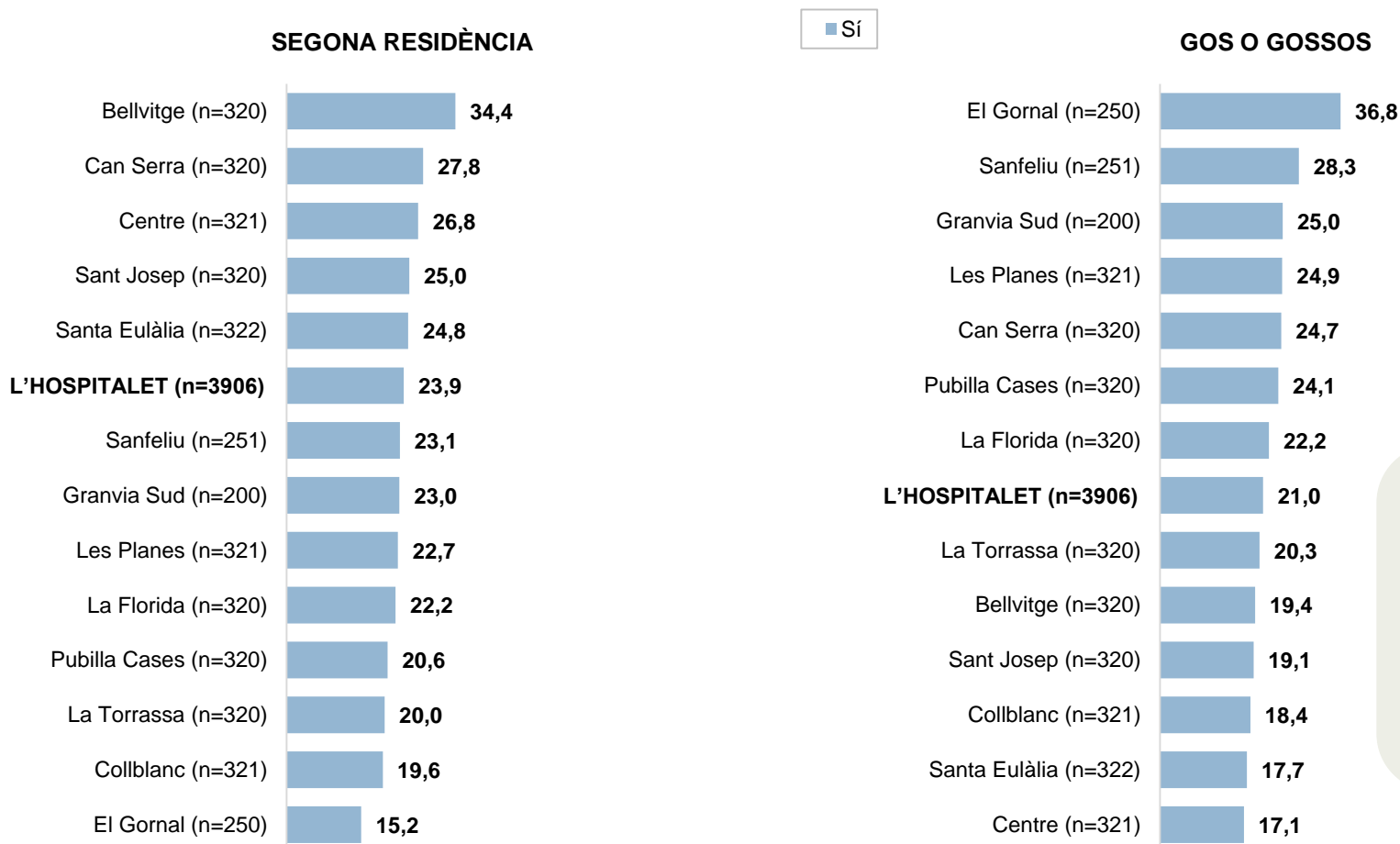
\* La pregunta es refereix a si algun membre de la llar té mútua mèdica privada.



## ELS VEÏNS DE BELLVITGE SÓN ELS QUE MÉS COMPTEN AMB UNA SEGONA RESIDÈNCIA I ELS DEL GORNAL, ELS QUE MÉS CONVIUEN AMB UN GOS A CASA

### EQUIPAMENTS I RECURSOS DE LA LLAR

Digui'm, si us plau, si a casa seva tenen els següents elements.

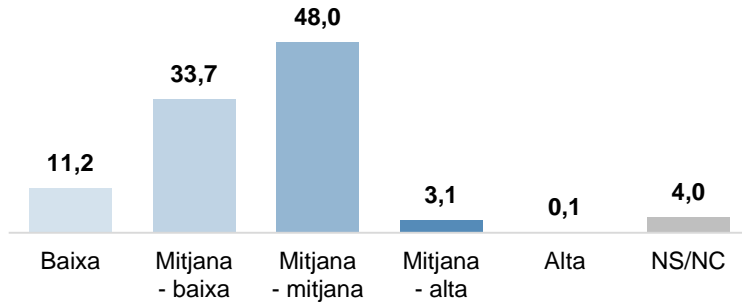


Els veïns del Gornal són els que menys compten amb segona residència, connexió a internet a casa, ordinador de sobretaula, portàtil o tauleta a la llar i mútua mèdica privada, però en canvi, apareixen en primer lloc en quant a tenir gos a casa.

**EL 48% ES CONSIDERA DE CLASSE MITJANA I UN TERÇ, DE CLASSE MITJANA BAIXA.  
ELS HOSPITALENCS DIUEN QUE LA SEVA LLAR INGRESSA 1.863 € NETS AL MES DE MITJANA**

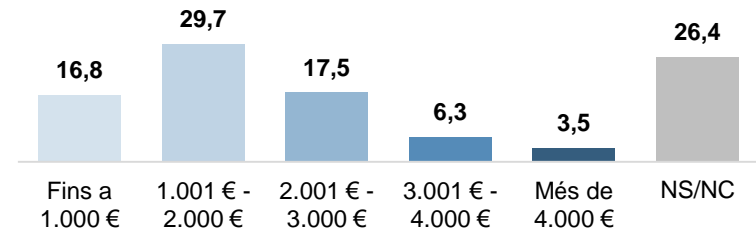
**CLASSE SOCIAL**

Em podria dir a quina classe social creu que pertany vostè?  
-Suggerida-



**INGRESSOS MENSUALS NETS DE LA LLAR**

Aproximadament quins són els ingressos familiars nets que entren cada mes a casa seva?  
-Suggerida-



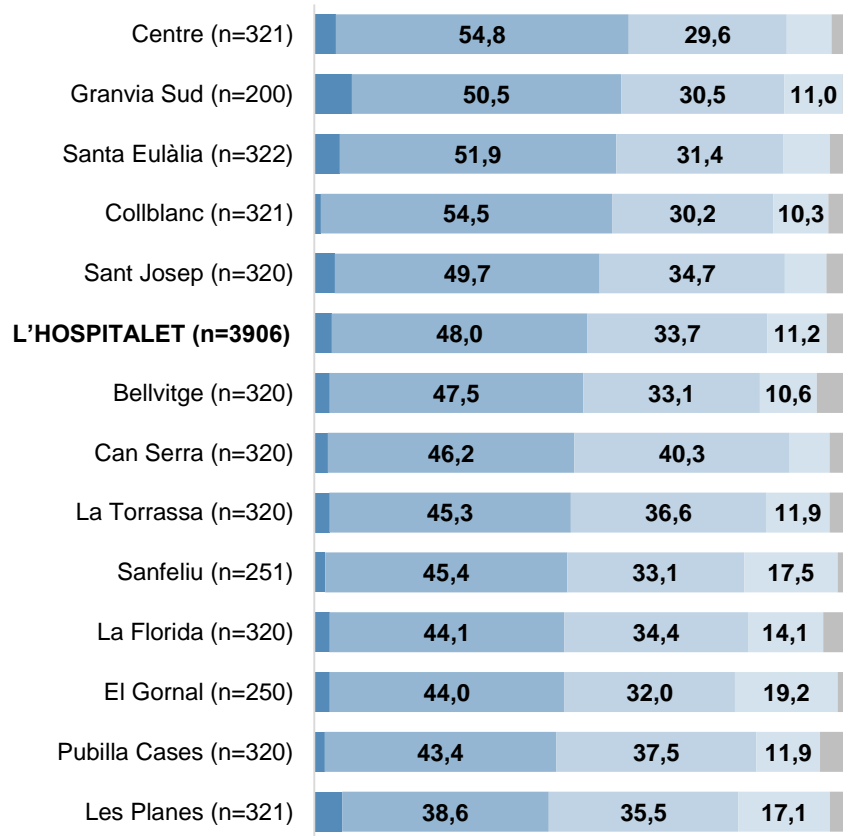
**1.863 €**  
de mitjana\*

\* A l'hora de demanar els ingressos mensuals nets per llar, s'ha suggerint als entrevistats una sèrie de trams per facilitar la resposta. Per calcular la mitjana, s'ha assignat a cada tram el següent valor: 600 € per als que diuen fins a 1.000 €, 1.500 € pels que diuen de 1.001 € a 2.000 €, 2.500 € pels que diuen de 2.001 € a 3.000 €, 3.500 € pels que diuen de 3.001 € a 4.000 €, 4.500 € pels que diuen de 4.001 € a 5.000 € i 5.500 € pels que diuen més de 5.000 €.

**ALS BARRIS DEL CENTRE, SANTA EULÀLIA, GRANVIA SUD I SANT JOSEP LA MITJANA D'INGRESSOS NETS PER LLAR AL MES SUPERA ELS 2.000 €, MENTRE QUE A LES PLANES I EL GORNAL NO ARRIBA ALS 1.500 €**

**CLASSE SOCIAL**

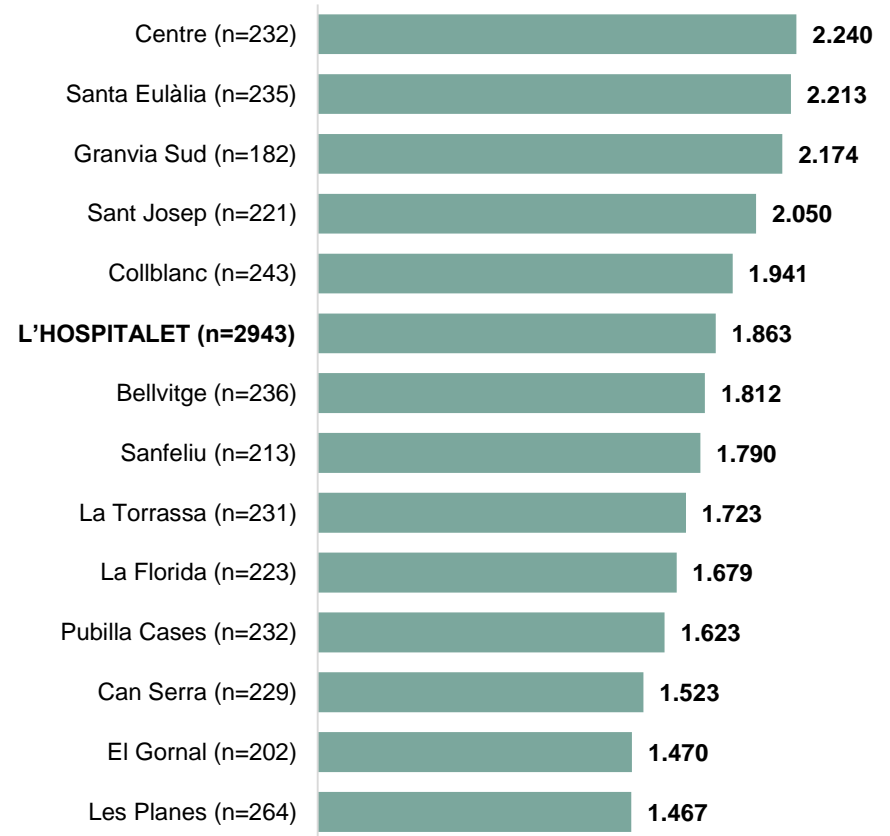
Em podria dir a quina classe social creu que pertany vostè?  
-Suggerida-



■ Mitjana-alta + alta ■ Mitjana-mitjana ■ Mitjana-baixa ■ Baixa ■ NS/NC

**INGRESSOS MENSUALS NETS DE LA LLAR**

Aproximadament quins són els ingressos familiars nets que entren cada mes a casa seva?  
-Suggerida-

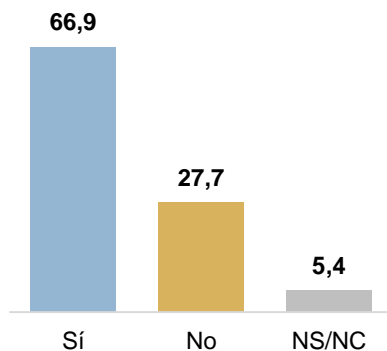


■ Mitjana

## UNA QUARTA PART AFIRMA QUE AVUI NO PODRIA FER FRONT A UNA DESPESA IMPREVISTA DE 300 € I UN DE CADA DEU DIU QUE A CASA SEVA S'HAN ENDARRERIT PAGANT ALGUN REBUT EN L'ÚLTIM ANY

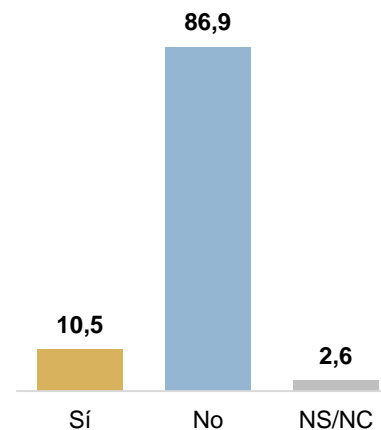
### CAPACITAT PER FER FRONT A UNA DESPESA IMPREVISTA DE 300 €

A dia d'avui, a casa seva podrien fer front a una despesa imprevista de 300 €?



### REBUTS ENDARRERITS

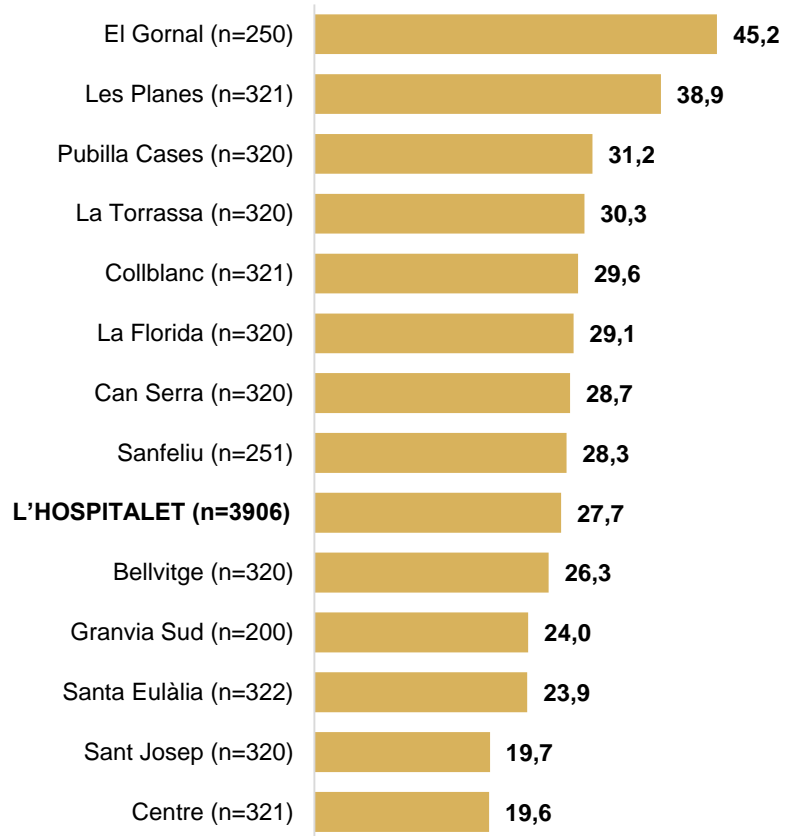
I a casa seva, en els últims dotze mesos, s'han endarrerit en el pagament d'algun rebut de llum, aigua, gas, lloguer, hipoteca o algun altre tipus de préstec?



## EL GORNAL I LES PLANES SÓN ELS BARRIS ON MÉS VEÏNS TINDRIEN PROBLEMES PER FER FRONT A UNA DESPESA IMPREVISTA DE 300 €

### INCAPACITAT PER FER FRONT A UNA DESPESA IMPREVISTA DE 300 €

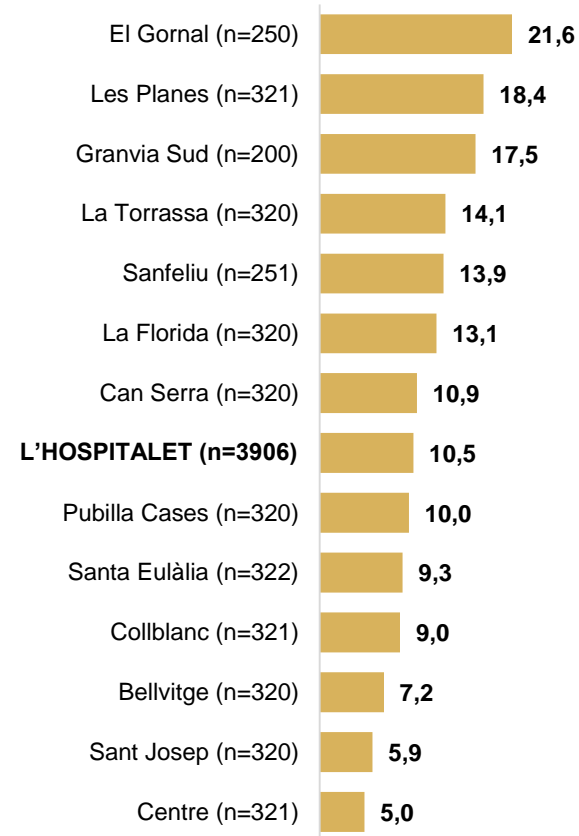
A dia d'avui, a casa seva podrien fer front a una despesa imprevista de 300 €?



No

### REBUTS ENDARRERITS

I a casa seva, en els últims dotze mesos, s'han endarrerit en el pagament d'algun rebut de llum, aigua, gas, lloguer, hipoteca o algun altre tipus de préstec?



Sí



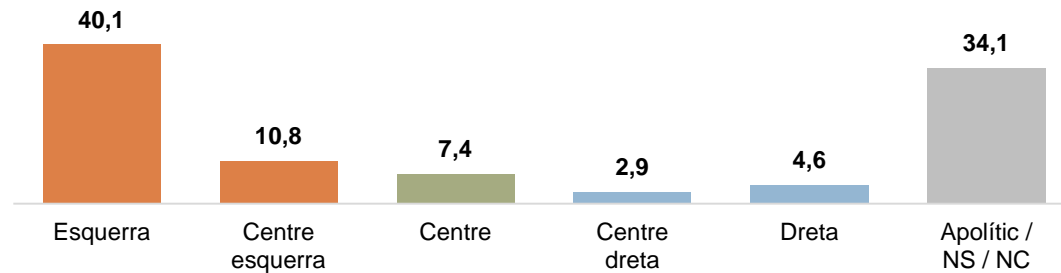
## POSICIONAMENT POLÍTIC

---

## LA MEITAT DELS CIUTADANS ES CONSIDERA D'ESQUERRA O CENTRE ESQUERRA, SI BÉ UN TERÇ NO ES POSICIONA A NIVELL IDEOLÒGIC

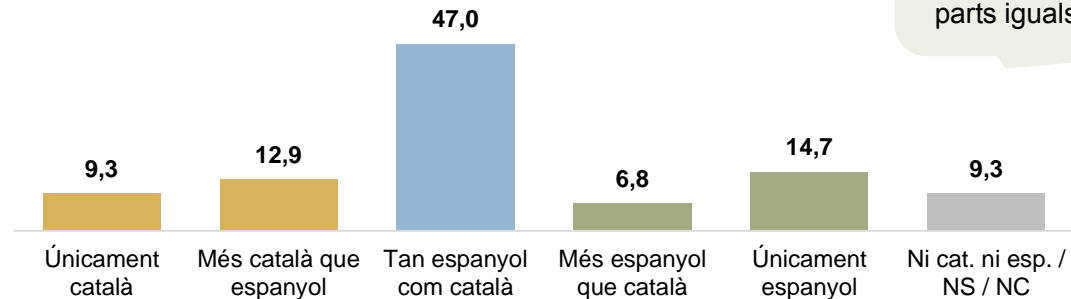
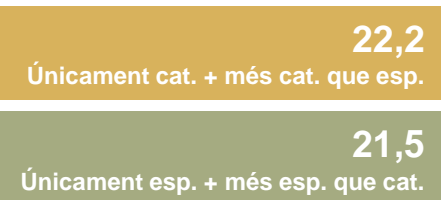
### IDEOLOGIA

De les següents opcions ideològiques que li citaré a continuació, de quina se sent més proper?  
-Suggerida-



### SENTIMENT DE PERTINENÇA NACIONAL

Vostè com se sent?  
-Suggerida-

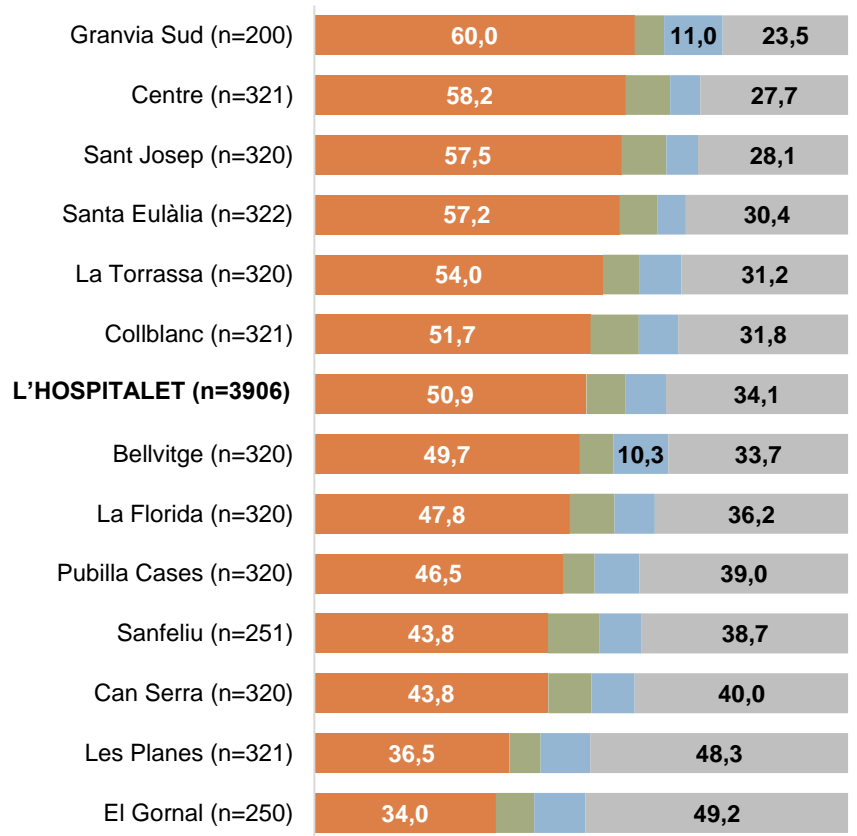


En canvi, només un de cada deu no es posiciona en l'eix nacional. La meitat se situa al punt mig, mentre que la resta es reparteix a parts iguals cap a una banda i cap a l'altra.

## ELS VEÏNS DE GRANVIA SUD SÓN ELS QUE MÉS ES POSICIONEN TANT A NIVELL IDEOLÒGIC COM NACIONAL. A LES PLANES I EL GORNAL, LA MEITAT NO ES DEFINEIX EN L'EIX ESQUERRA-DRETA

### IDEOLOGIA

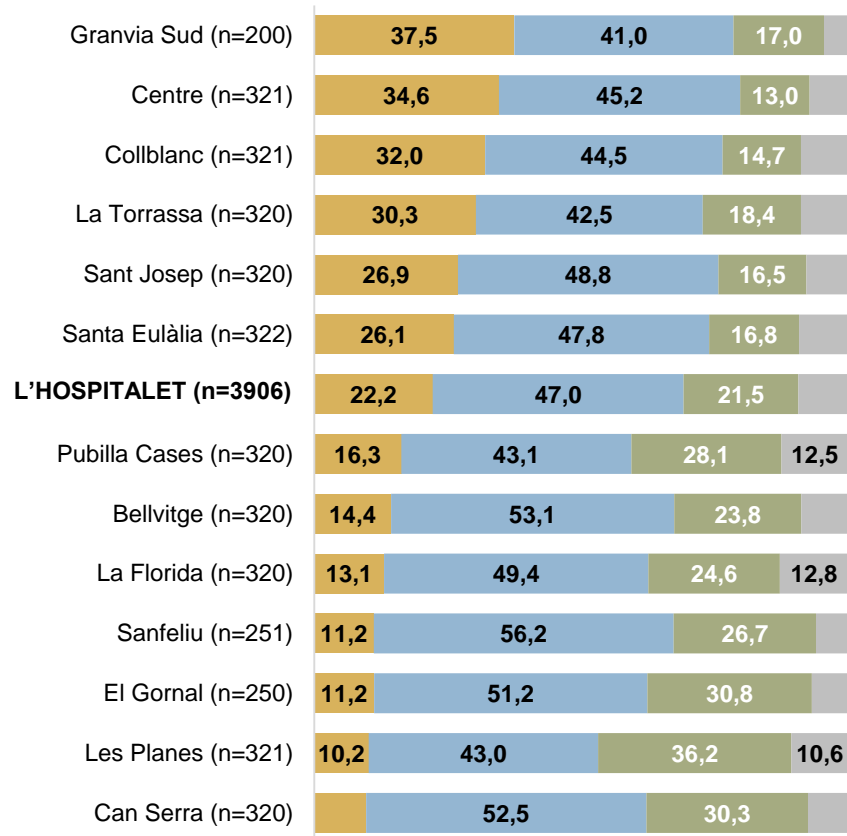
De les següents opcions ideològiques que li citaré a continuació, de quina se sent més proper? -Suggerida-



■ Esq. + centre esq. ■ Centre ■ Centre dreta + dreta ■ Apolític / NS / NC

### SENTIMENT DE PERTINÈNCIA NACIONAL

Vostè com se sent? -Suggerida-

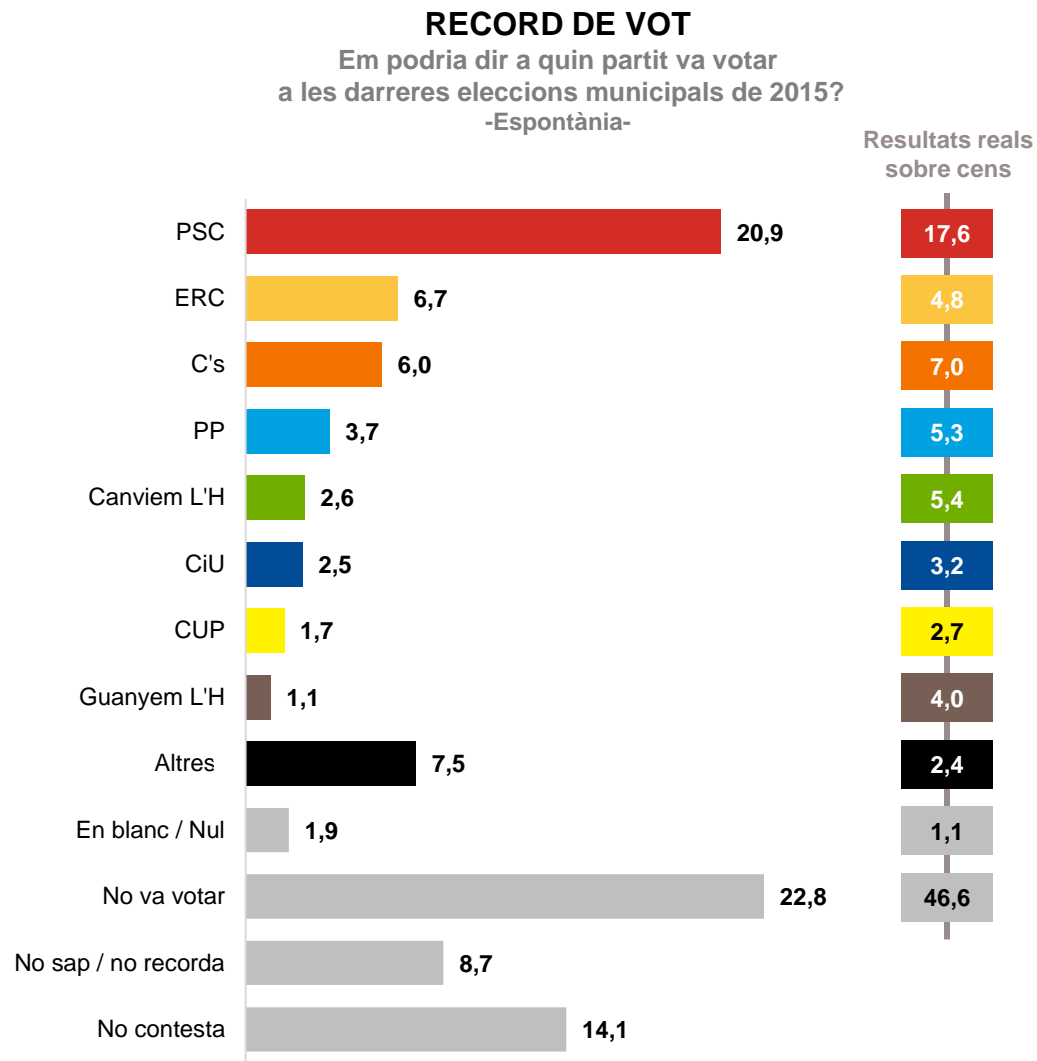


■ Més o únic. cat. ■ Tan cat. com esp. ■ Més o únic. esp. ■ Indefinició\*

\* Ni català ni espanyol + No sap + No contesta.



# EL RECORD DE VOT OBTINGUT A L'ENQUESTA REPRODUEIX EL COMPORTAMENT A LES DARRERES ELECCIONS MUNICIPALS, AMB UNA LLEU SOBRREREPRERENTACIÓ DEL PSC I ERC





## **ELS VINCLES AMB EL BARRI**



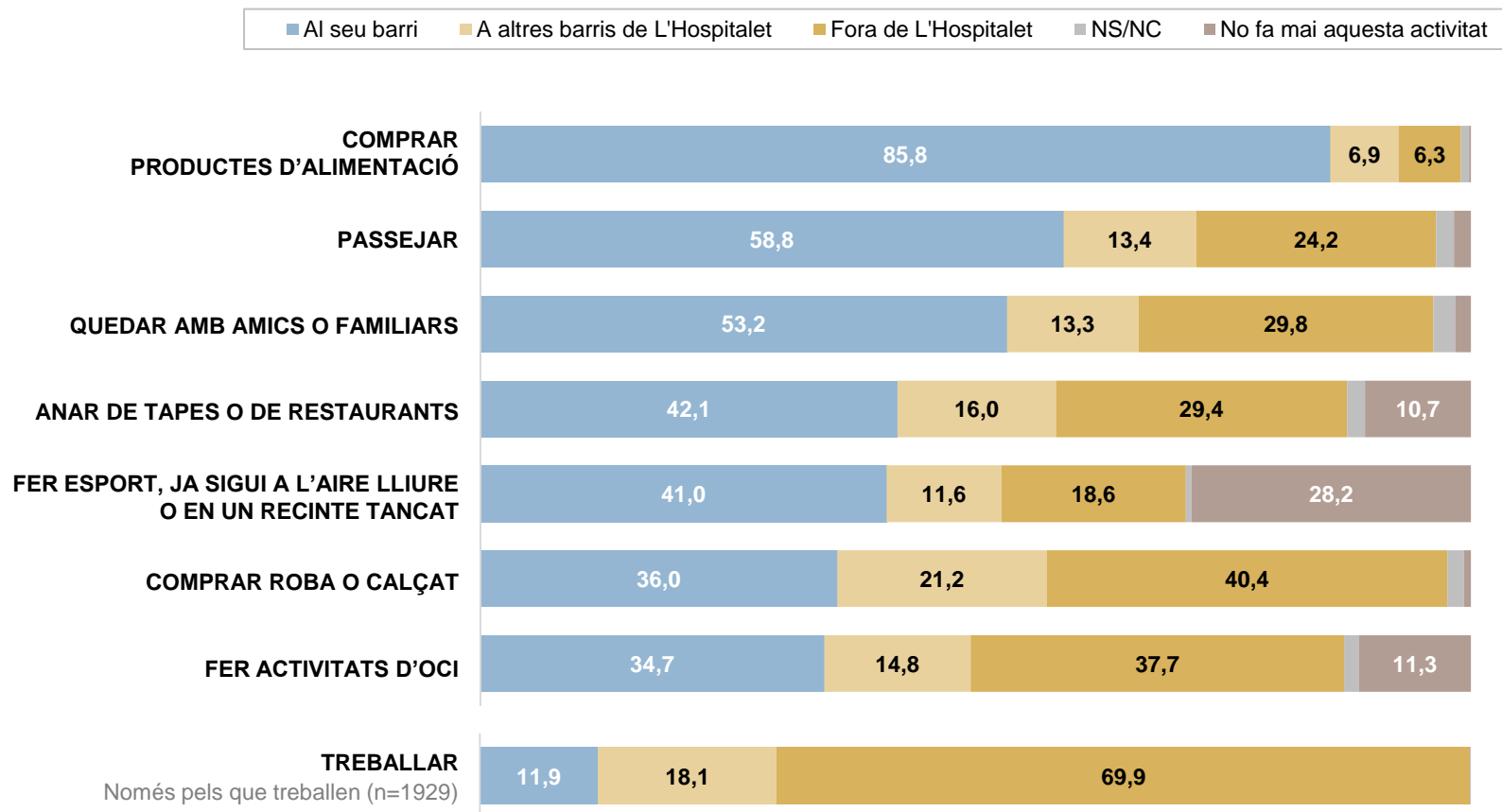
# ACTIVITATS DESENVOLUPADES AL BARRI

---

## LA MAJORIA DELS RESIDENTS A L'HOSPITALET COMPRA ELS PRODUCTES D'ALIMENTACIÓ, PASSEJA I QUEDA AMB AMICS / FAMILIARS DINS DEL SEU BARRI

### ACTIVITATS DESENVOLUPADES AL BARRI

Ara li llegiré una sèrie d'activitats quotidianes. Digui'm si habitualment les fa al seu barri, a altres barris de l'Hospitalet o fora de l'Hospitalet



En canvi, a la resta d'activitats suggerides, són més els que les porten a terme fora del barri que no pas dins

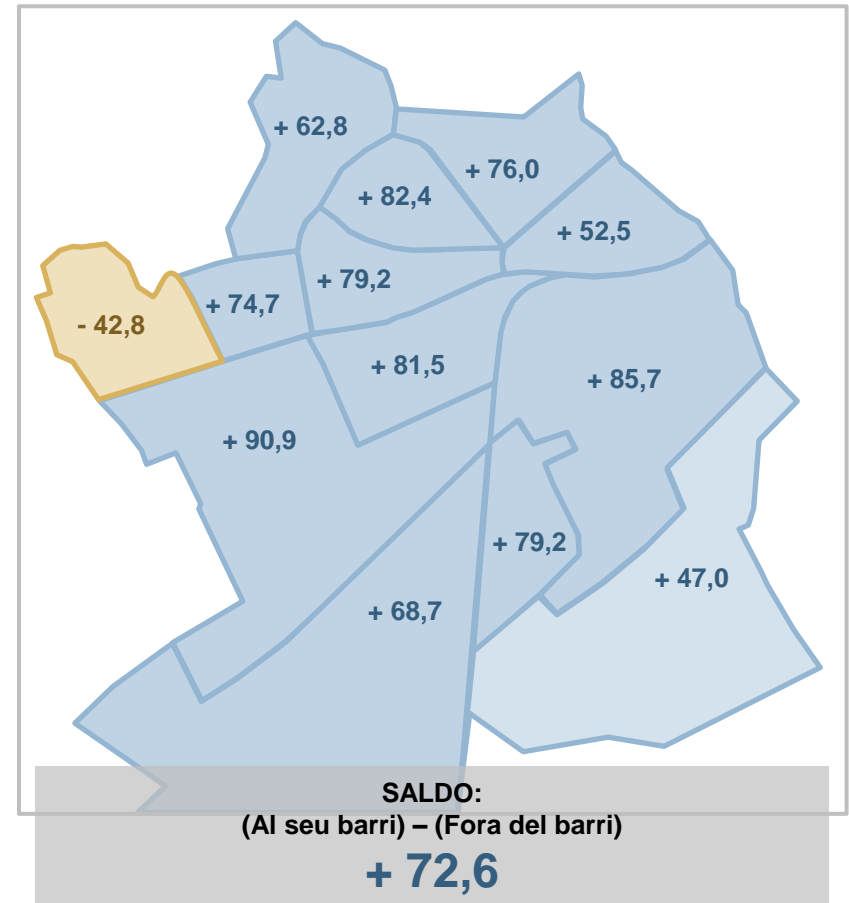
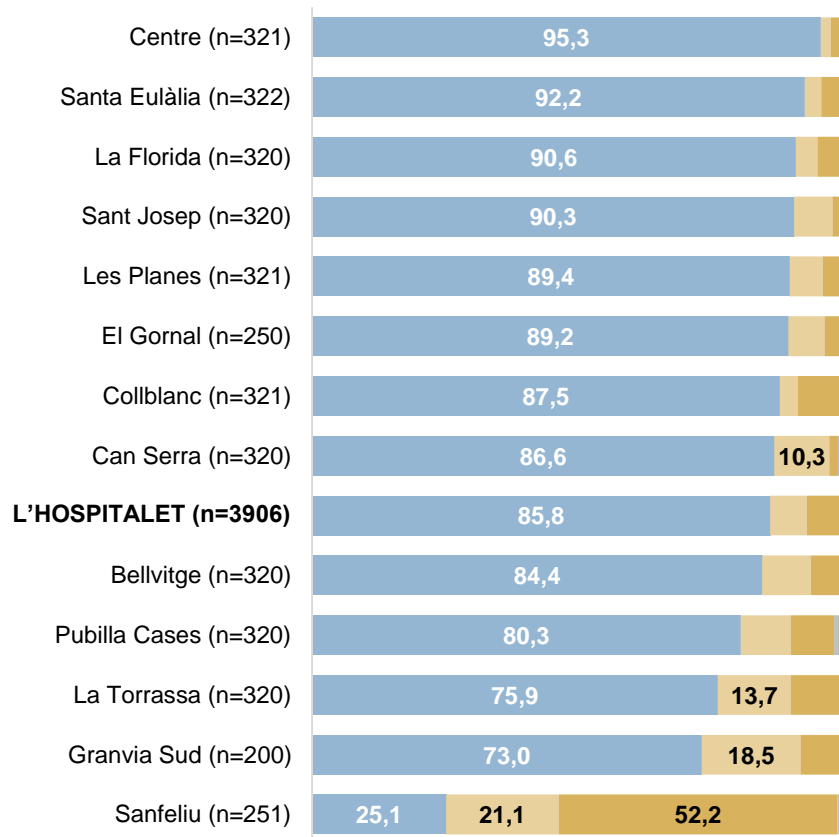
Comprar roba / calçat, fer activitats d'oci i treballar són les qüestions que més ciutadans porten a terme fora de L'Hospitalet

# LA GRAN MAJORIA DELS CIUTADANS COMPRA ELS PRODUCTES D'ALIMENTACIÓ SENSE SORTIR DEL SEU BARRI, EXCEPTE A SANFELIU

## COMPRAR PRODUCTES D'ALIMENTACIÓ

Digui'm si habitualment compra productes d'alimentació al seu barri, a altres barris de l'Hospitalet o fora de l'Hospitalet?

■ Al seu barri ■ A altres barris de L'Hospitalet ■ Fora de L'Hospitalet ■ NS/NC ■ No fa mai aquesta activitat

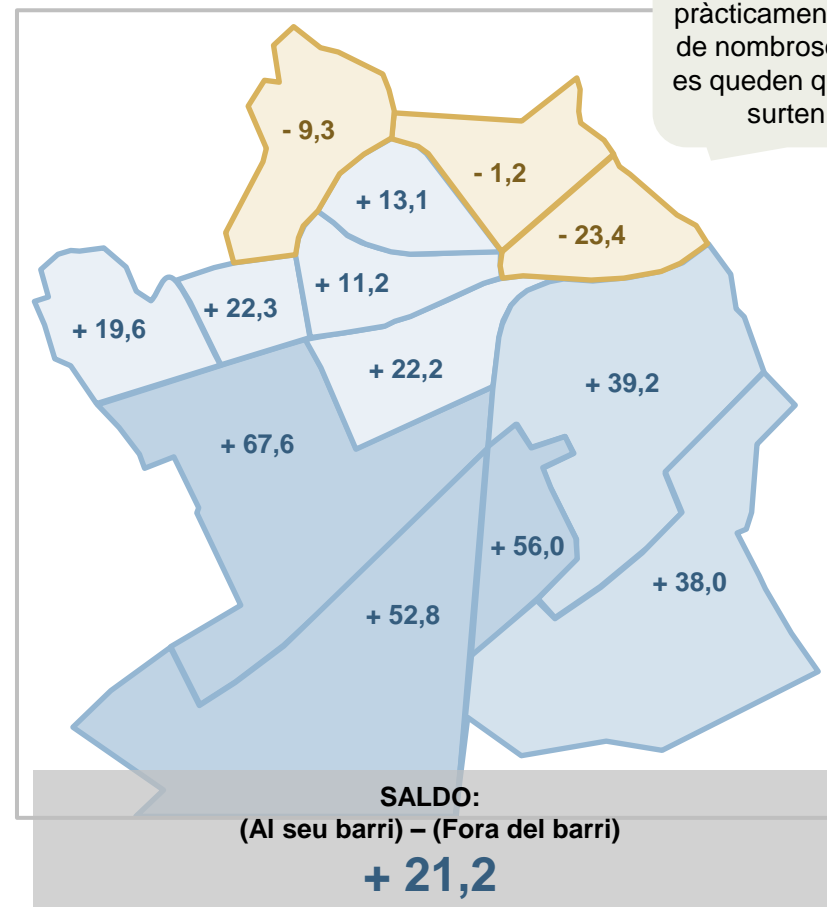
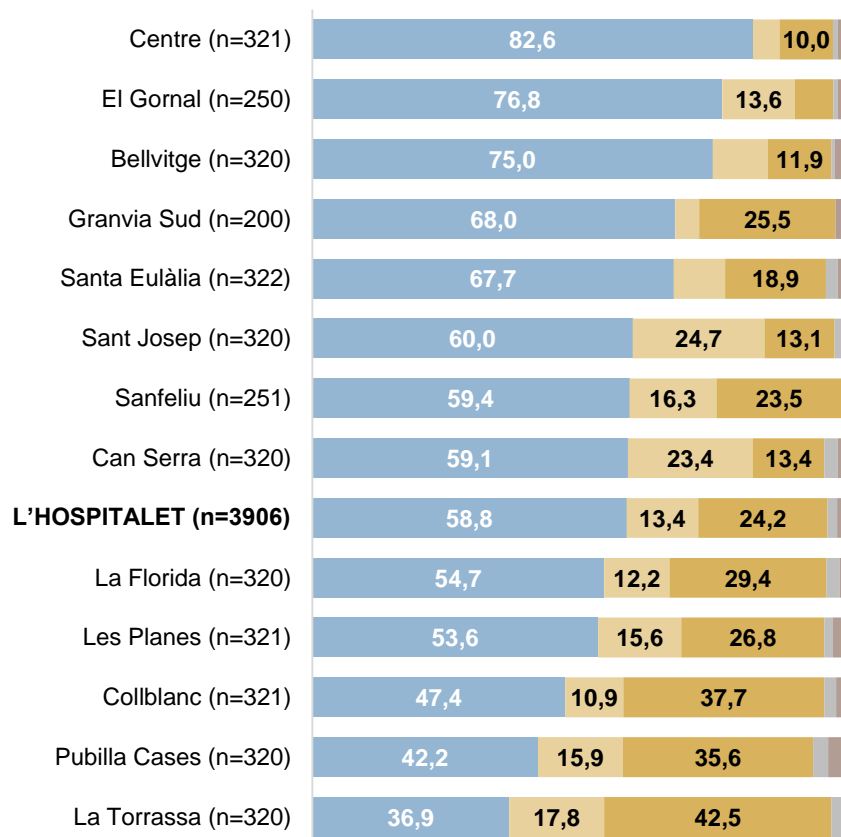


## LA MAJORIA SURT A PASSEJAR PEL SEU BARRI, EXCEPTE A COLLBLANC, PUBILLA CASES I LA TORRASSA, ON SÓN MÉS NOMBROSOS ELS QUE HO FAN FORA

### PASSEJAR

Digui'm si habitualment passeja al seu barri, a altres barris de l'Hospitalet o fora de l'Hospitalet?

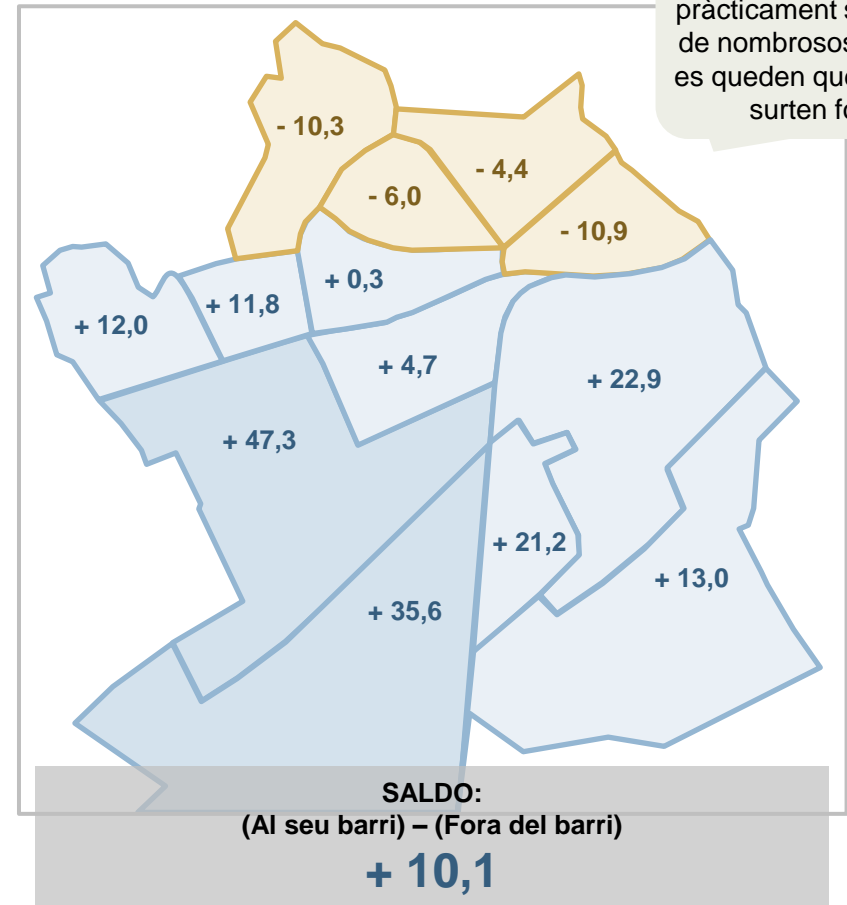
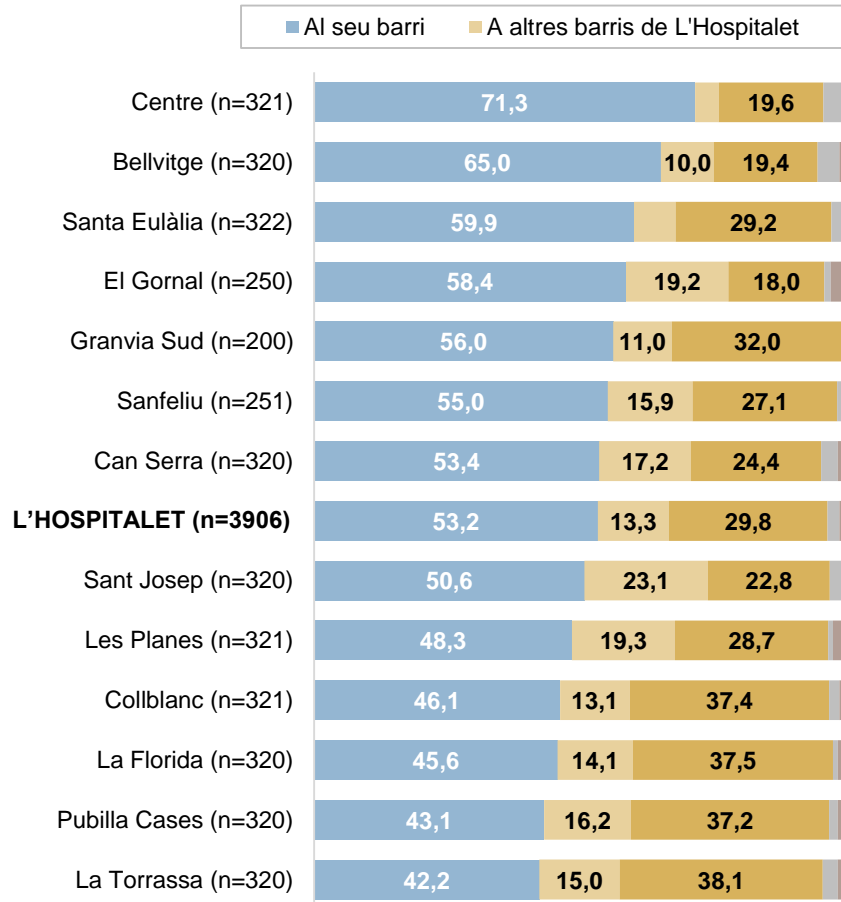
■ Al seu barri ■ A altres barris de L'Hospitalet ■ Fora de L'Hospitalet ■ NS/NC ■ No fa mai aquesta activitat



## A L'HORA DE QUEDAR AMB AMICS O FAMILIARS, SÓN MÉS ELS QUE HO FAN AL SEU PROPÍ BARRI QUE A FORA, EXCEPTE A LA TORRASSA, PUBILLA CASES, LA FLORIDA I COLLBLANC

### QUEDAR AMB AMICS O FAMILIARS

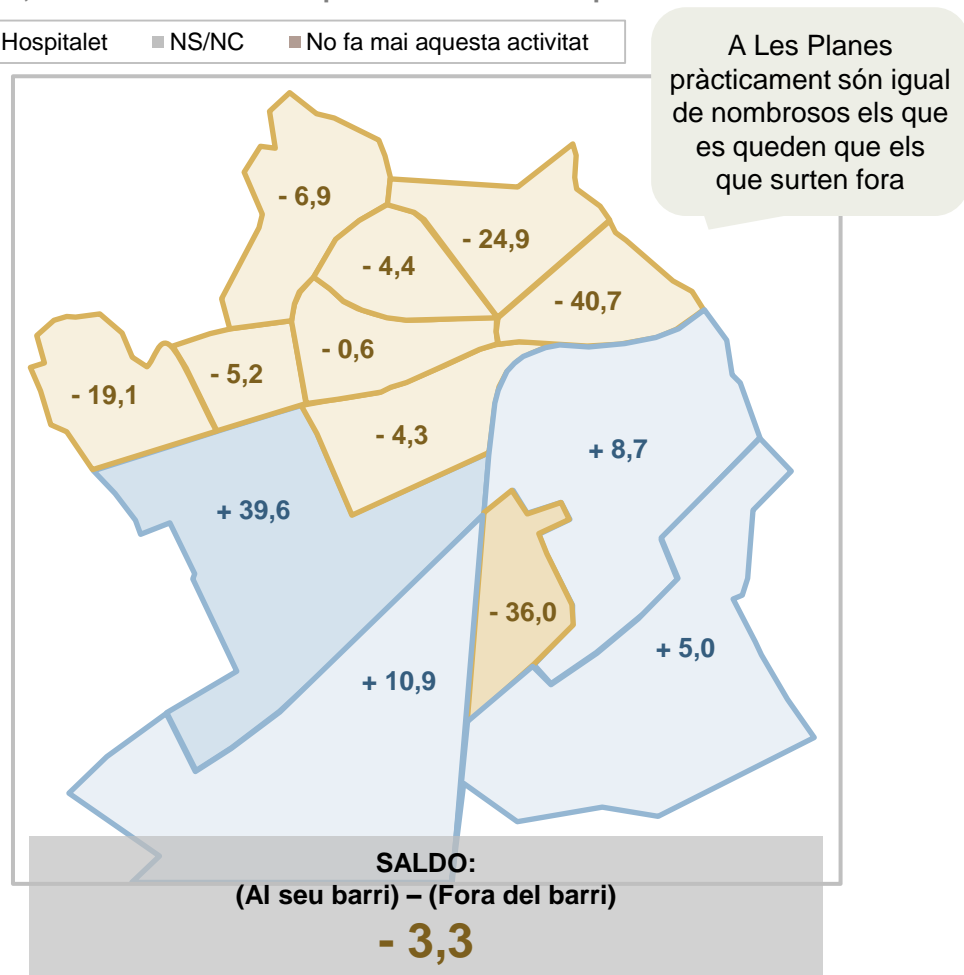
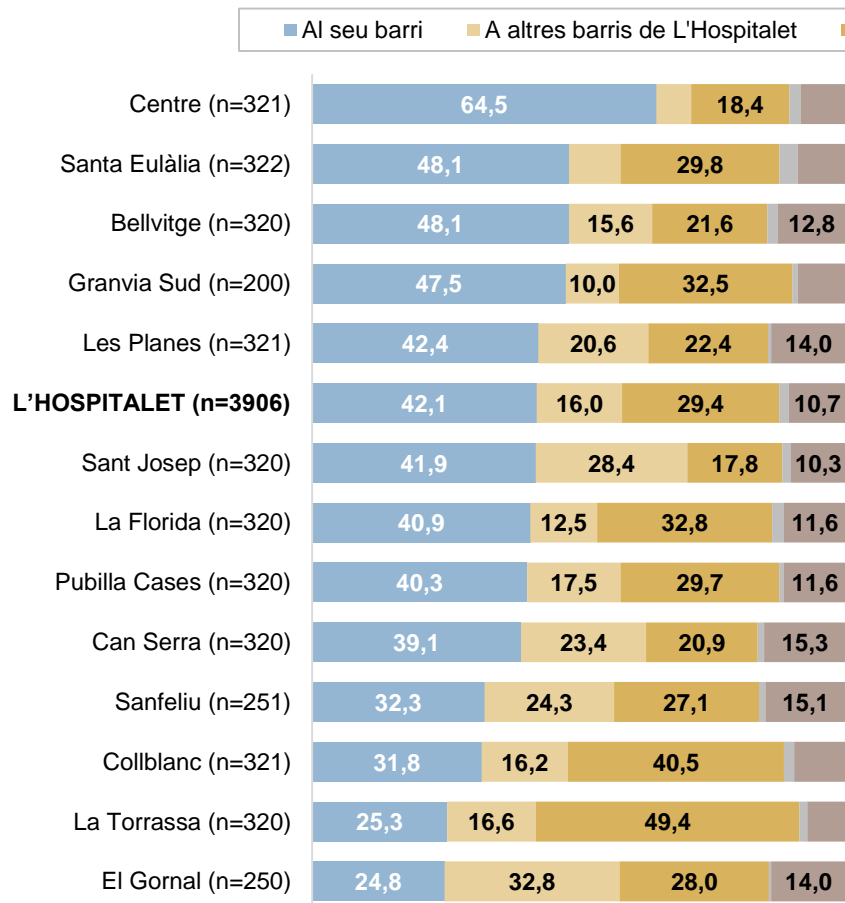
Digui'm si habitualment queda amb amics o familiars al seu barri, a altres barris de l'Hospitalet o fora de l'Hospitalet?



# LA MAJORIA DELS VEÏNS DEL CENTRE, SANTA EULÀLIA, BELLVITGE I GRANVIA SUD VA DE TAPES O RESTAURANTS AL SEU BARRI, MENTRE QUE A LA RESTA DE LA CIUTAT SÓN MAJORIA ELS QUE SURTEN FORA

## ANAR DE TAPES O DE RESTAURANTS

Digui'm si habitualment va de tapes o de restaurants al seu barri, a altres barris de l'Hospitalet o fora de l'Hospitalet?

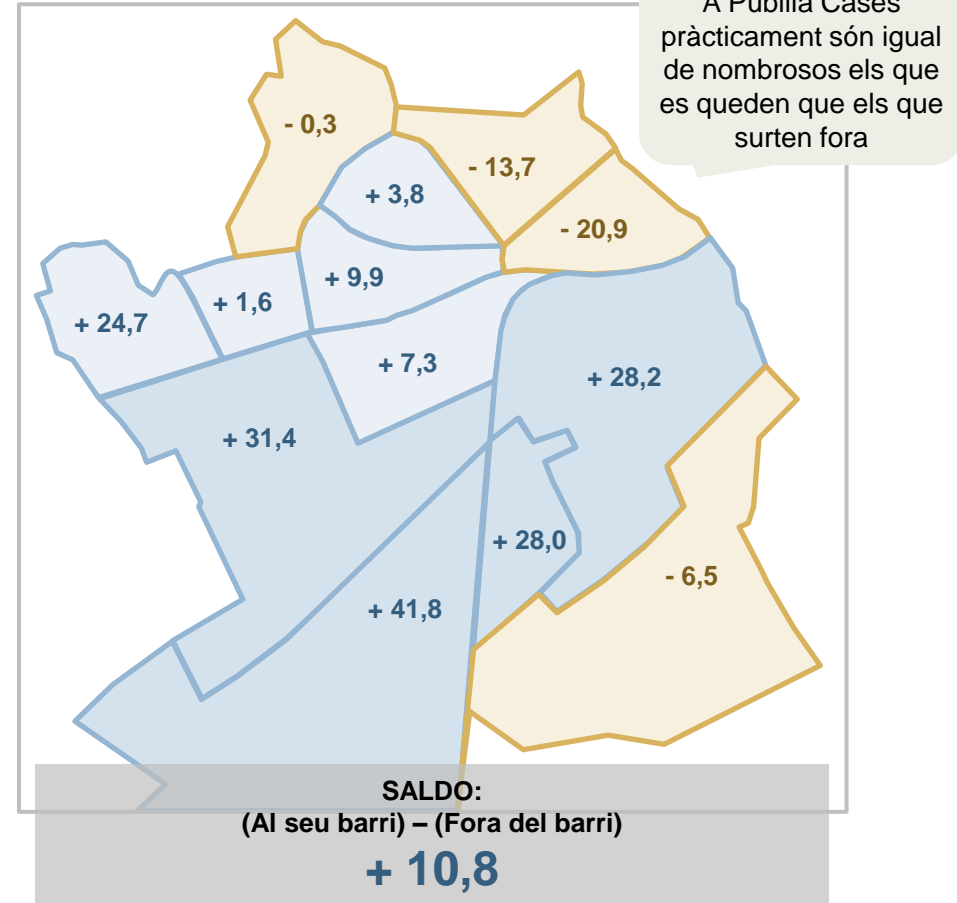
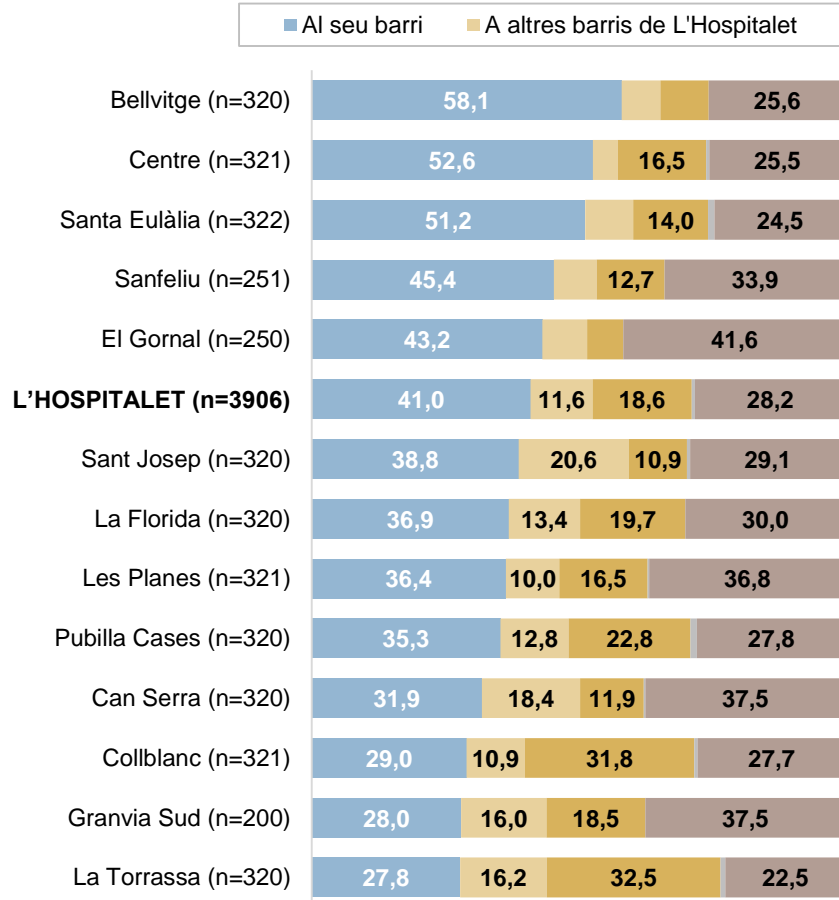




## A TOT ARREU SÓN MÉS NOMBROSOS ELS QUE ES QUEDEN AL BARRI PER FER ESPORT QUE NO PAS ELS QUE MARXEN FORA, EXCEPTE A LA TORRASSA, GRANVIA SUD, COLLBLANC I PUBILLA CASES

### FER ESPORT, JA SIGUI A L'AIRE LLIURE O EN UN RECINTE TANCAT

Digui'm si habitualment fa esport, ja sigui a l'aire lliure o en un recinte tancat, al seu barri, a altres barris de l'Hospitalet o fora de l'Hospitalet?

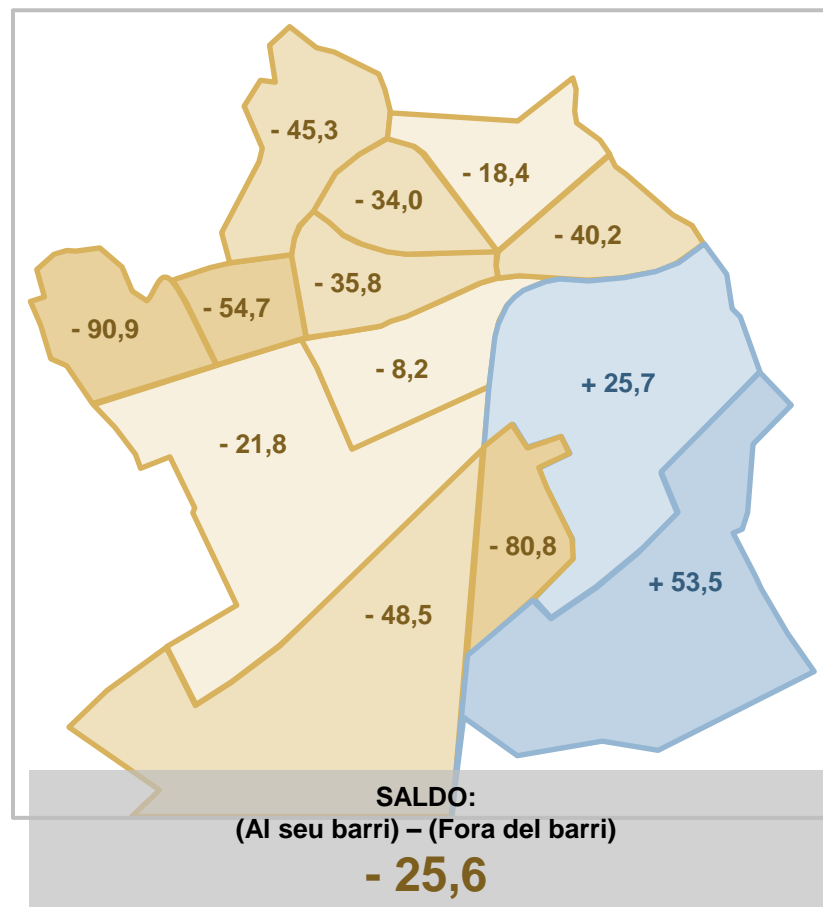
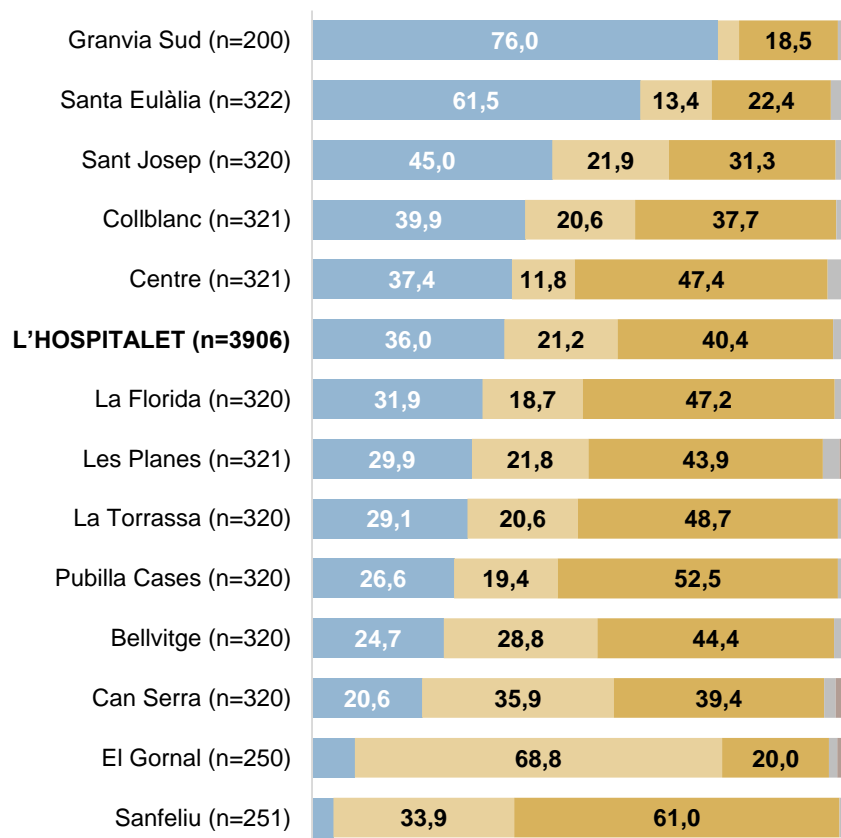


## A TOTES LES ZONES DE LA CIUTAT SÓN MAJORIA ELS QUE SURTEN A COMPRAR LA ROBA / EL CALÇAT FORA DEL BARRI, EXCEPTE A GRANVIA SUD I SANTA EULÀLIA

### COMPRAR ROBA O CALÇAT

Digui'm si habitualment compra roba o calçat al seu barri, a altres barris de l'Hospitalet o fora de l'Hospitalet?

■ Al seu barri ■ A altres barris de L'Hospitalet ■ Fora de L'Hospitalet ■ NS/NC ■ No fa mai aquesta activitat

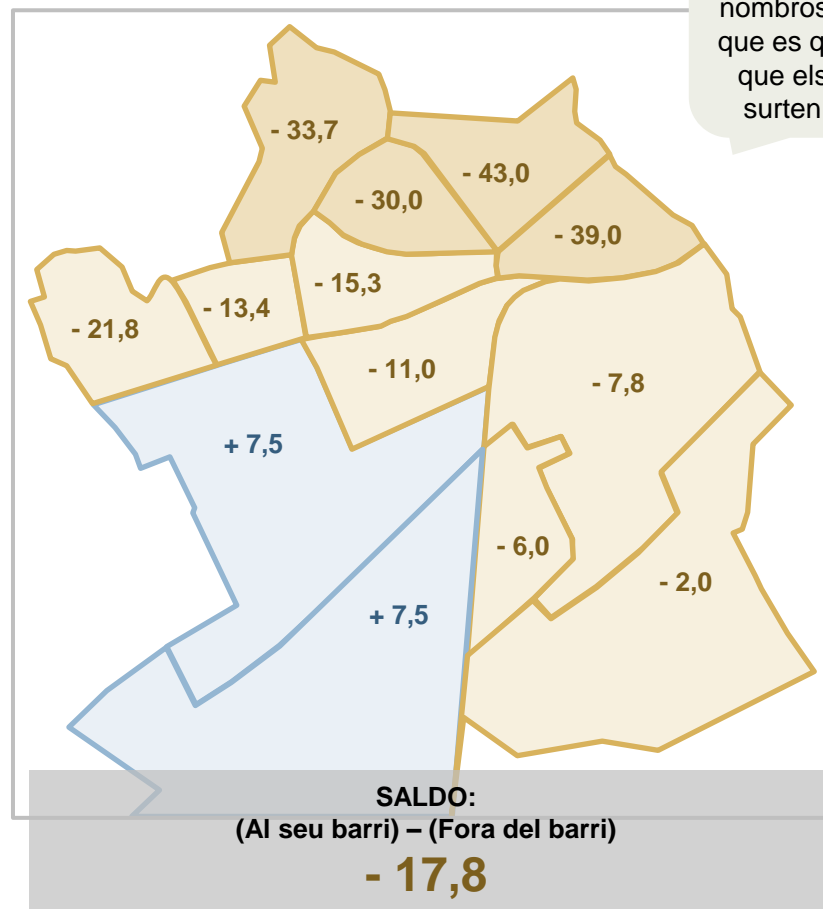
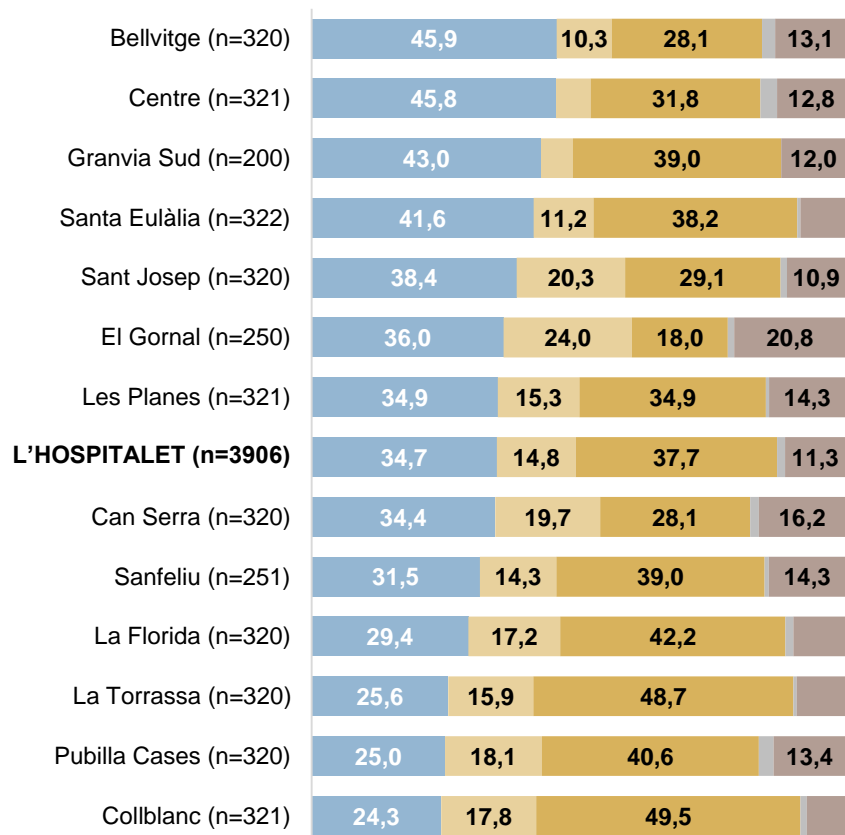


## NOMÉS A BELLVITGE I EL CENTRE SÓN MÉS NOMBROSOS ELS QUE FAN LES SEVES ACTIVITATS D'OCI AL SEU BARRI QUE ELS QUE LES PORTEN A TERME A FORA

### FER ACTIVITATS D'OCI

Digui'm si habitualment fa activitats d'oci al seu barri, a altres barris de l'Hospitalet o fora de l'Hospitalet?

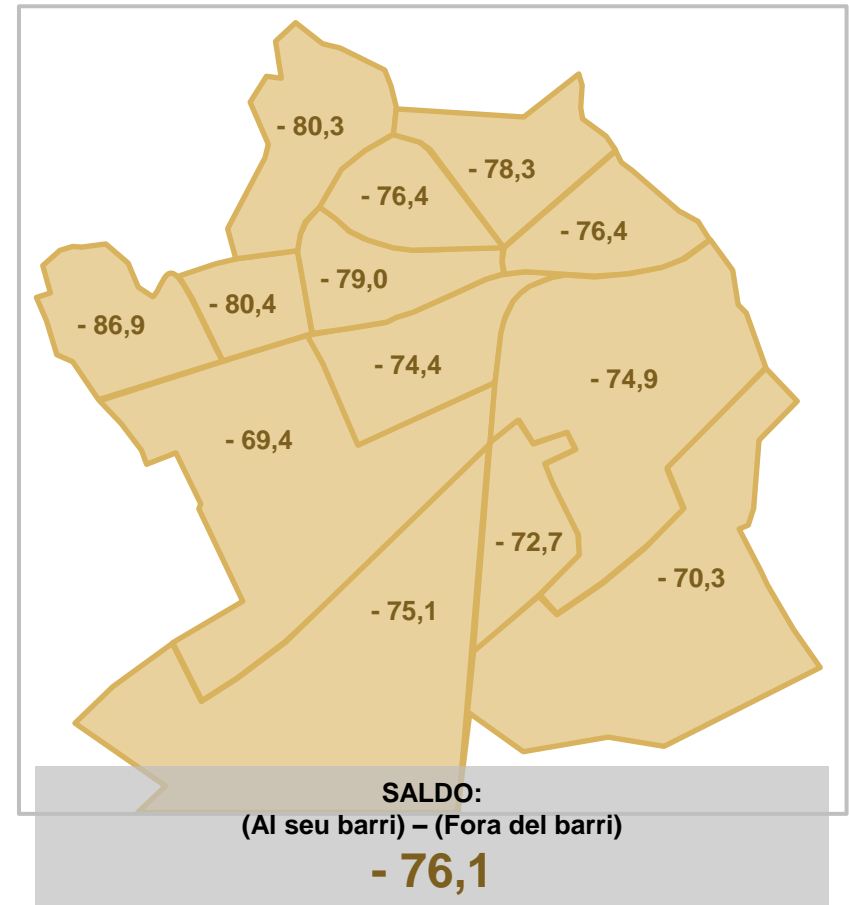
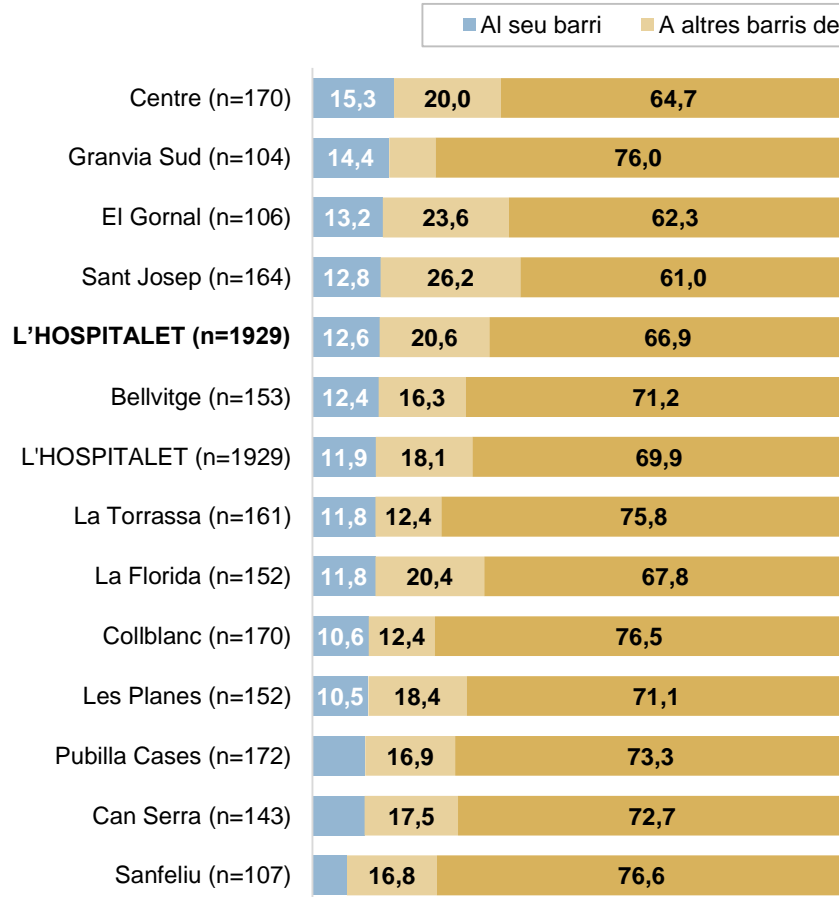
■ Al seu barri ■ A altres barris de L'Hospitalet ■ Fora de L'Hospitalet ■ NS/NC ■ No fa mai aquesta activitat



## A TOTA LA CIUTAT SÓN MAJORIA ELS TREBALLADORS QUE SURTEN DEL SEU BARRI PER ANAR A LA FEINA

### TREBALLAR\*

Digui'm si habitualment treballa al seu barri, a altres barris de l'Hospitalet o fora de l'Hospitalet?



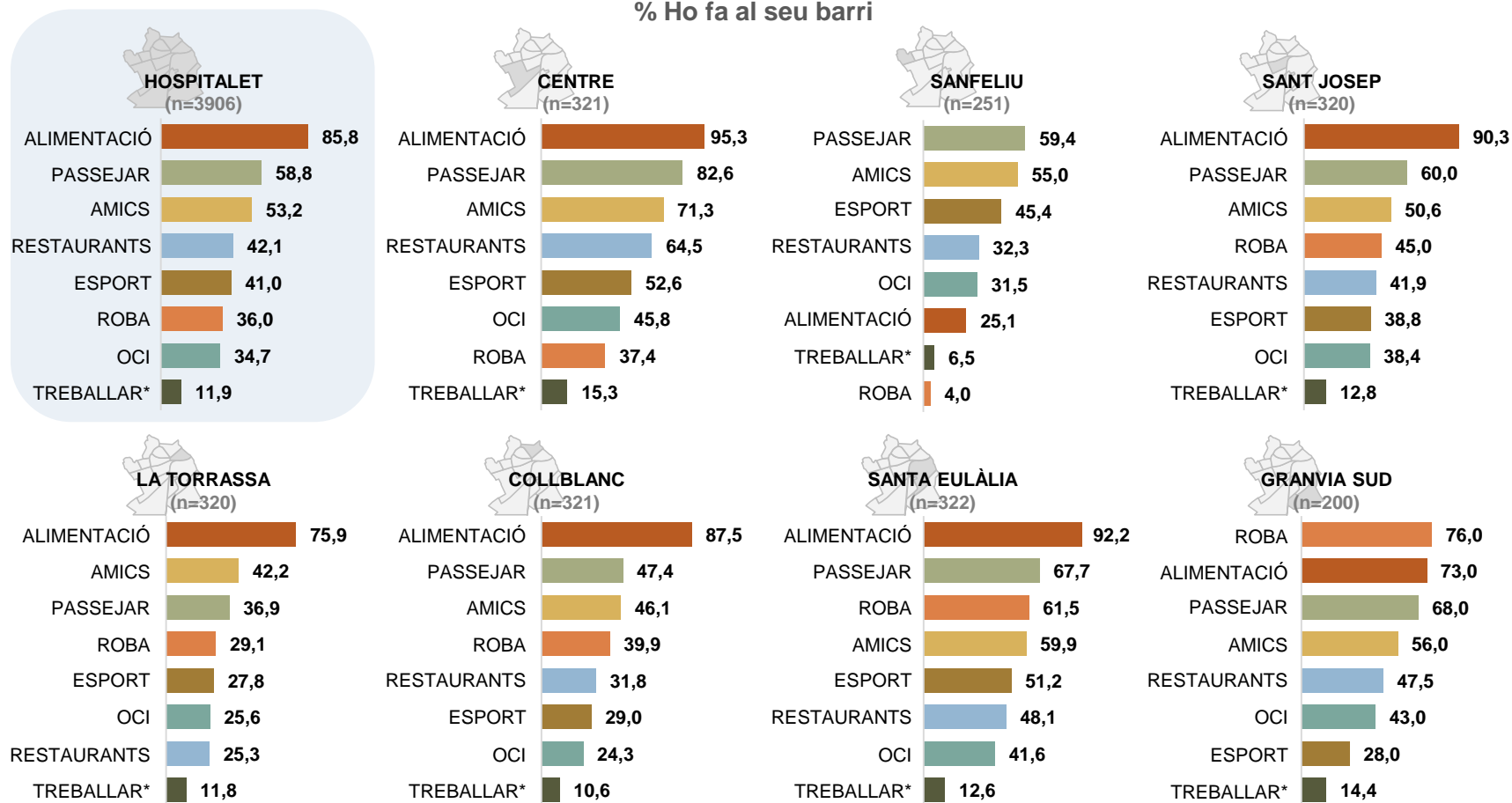
\* Resultats presentats sobre els que treballen.

# A TOTS ELS BARRIS DE LA CIUTAT, COMPRAR ELS PRODUCTES D'ALIMENTACIÓ ÉS L'ACTIVITAT SUGGERIDA QUE MÉS ES PORTA A TERME A PROP DE CASA, EXCEPTE A SANFELIU I GRANVIA SUD

## ACTIVITATS DESENVOLUPADES AL BARRI

Ara li llegiré una sèrie d'activitats quotidianes. Digui'm si habitualment les fa al seu barri, a altres barris de l'Hospitalet o fora de l'Hospitalet

% Ho fa al seu barri



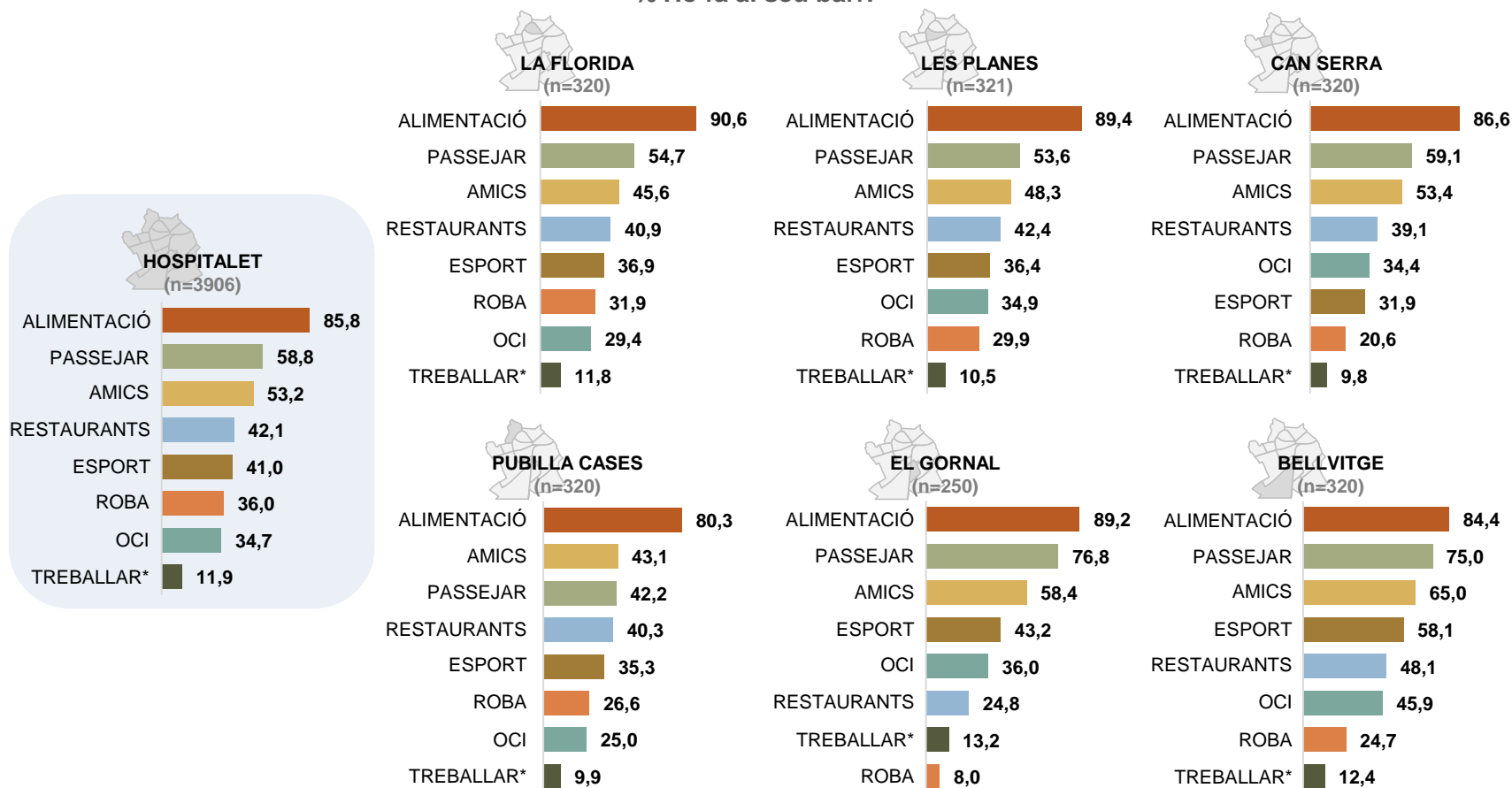
\* Resultats presentats sobre els que treballen.

# A TOTS ELS BARRIS DE LA CIUTAT, TREBALLAR ÉS L'ACTIVITAT, DE TOTES LES SUGGERIDES, QUE MENYS ES PORTA A TERME A PROP DE CASA, EXCEPTE A SANFELIU I EL GORNAL

## ACTIVITATS DESENVOLUPADES AL BARRI

Ara li llegiré una sèrie d'activitats quotidianes. Digui'm si habitualment les fa al seu barri, a altres barris de l'Hospitalet o fora de l'Hospitalet

% Ho fa al seu barri



\* Resultats presentats sobre els que treballen.

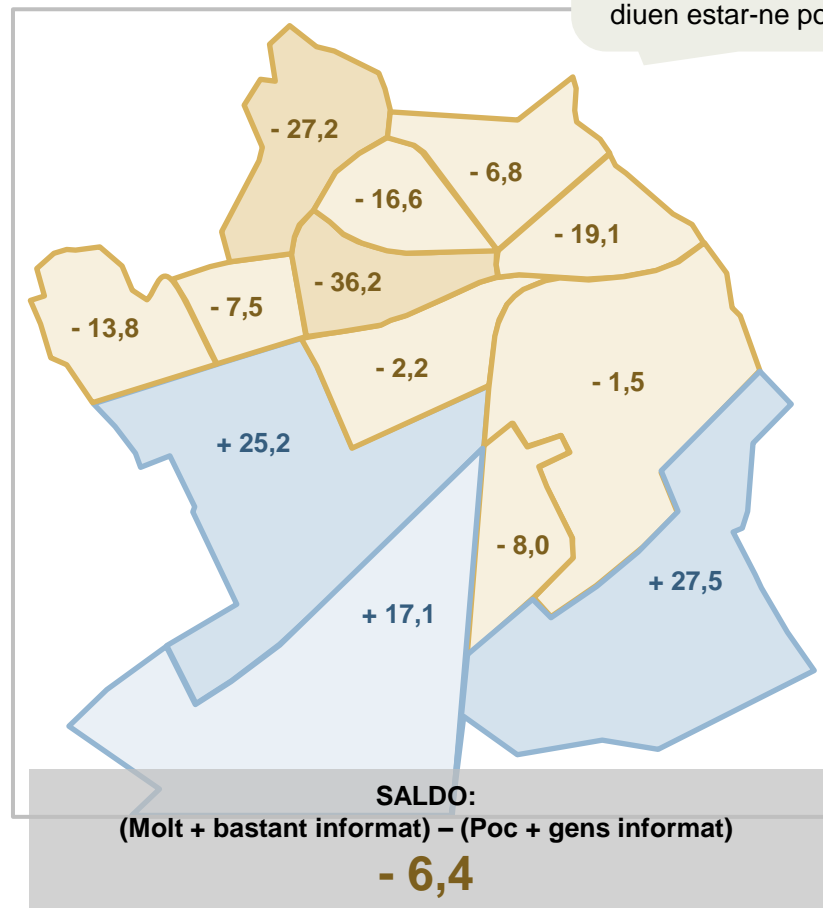
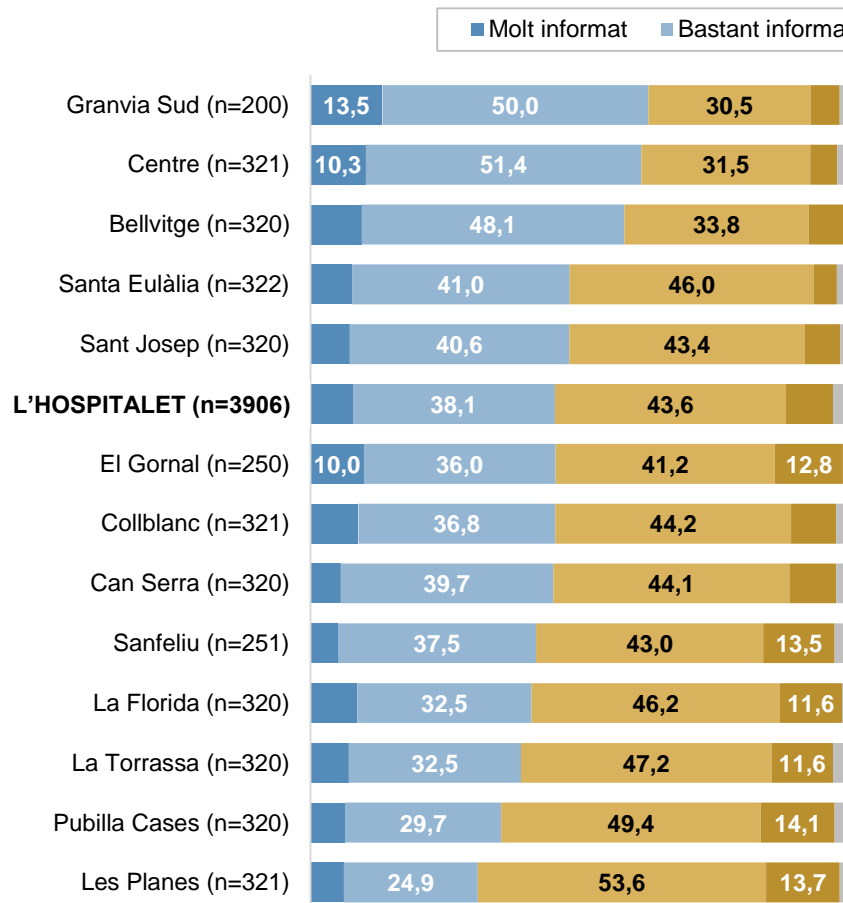


## NIVELL D'INFORMACIÓ SOBRE EL BARRI

---

## A GRANVIA SUD, EL CENTRE I BELLVITGE SÓN ELS ÚNICS BARRIS ON LA MAJORIA DELS VEÏNS ES CONSIDERA MOLT O BASTANT INFORMAT DEL QUE PASSA AL SEU BARRI

### VOSTÈ CONSIDERA QUE ESTÀ MOLT, BASTANT, POC O GENS INFORMAT DEL QUE PASSA AL SEU BARRI?

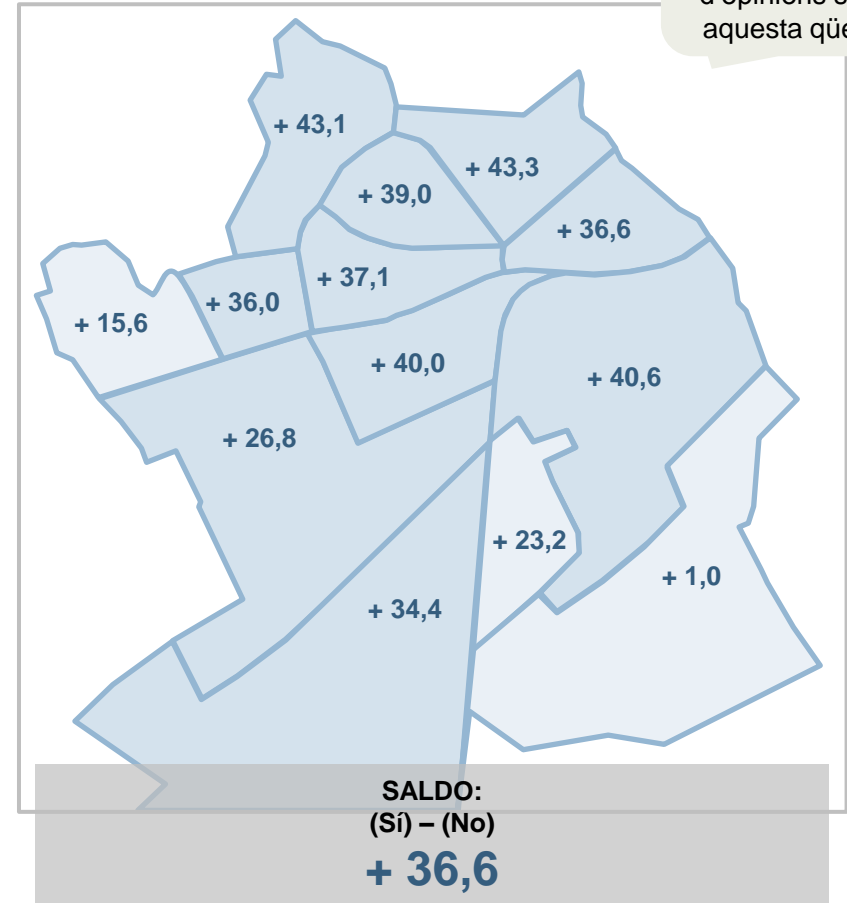
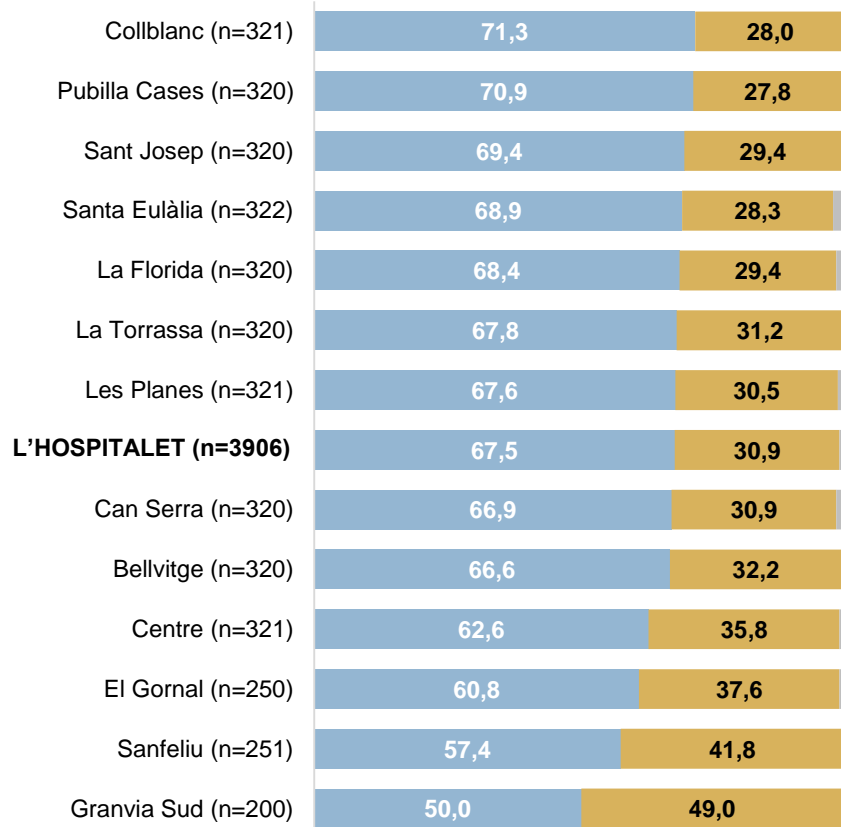




## A TOTS ELS BARRIS UNA MAJORIA DE VEÏNS DIU QUE LI AGRADARIA ESTAR MÉS INFORMAT DEL QUE HI PASSA

### I LI AGRADARIA ESTAR MÉS INFORMAT SOBRE EL QUE PASSA AL SEU BARRI?

■ Sí ■ No ■ NS/NC

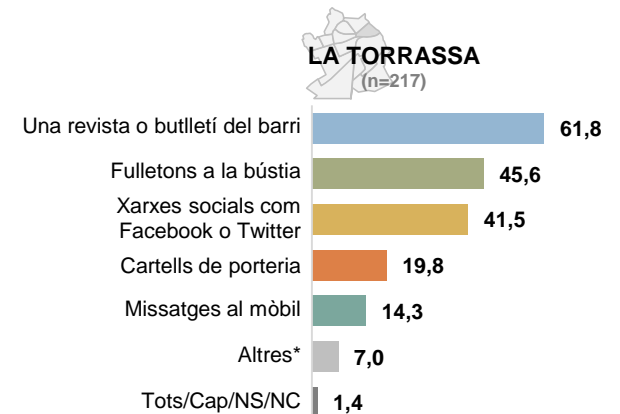
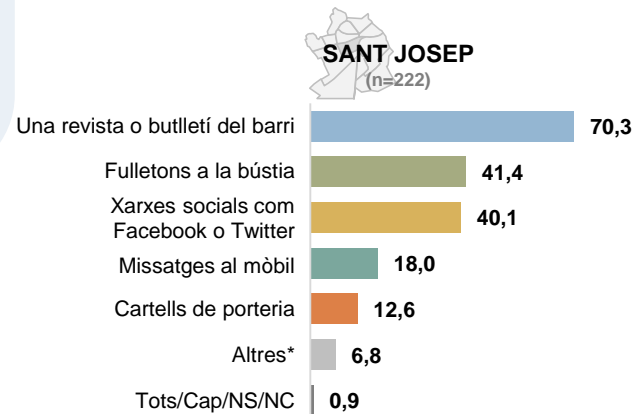
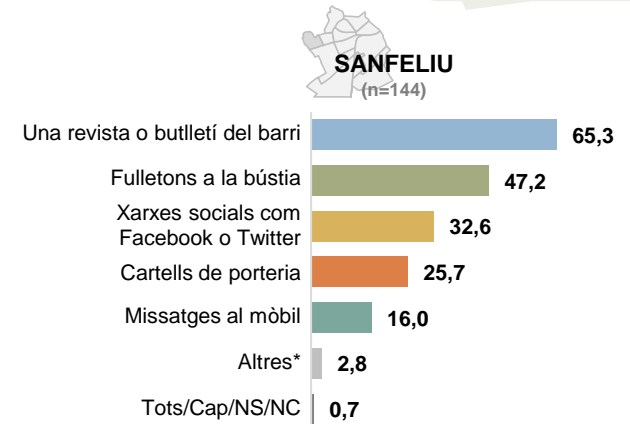
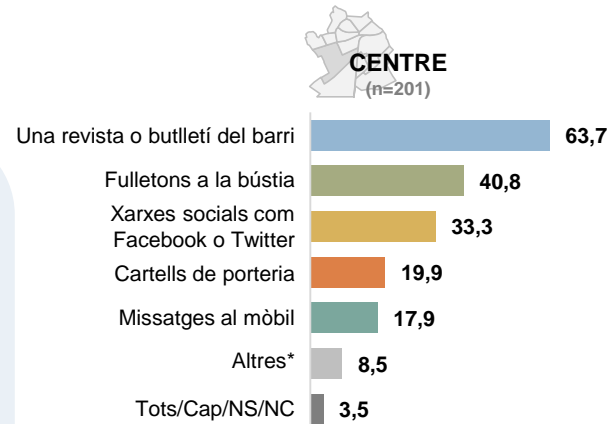
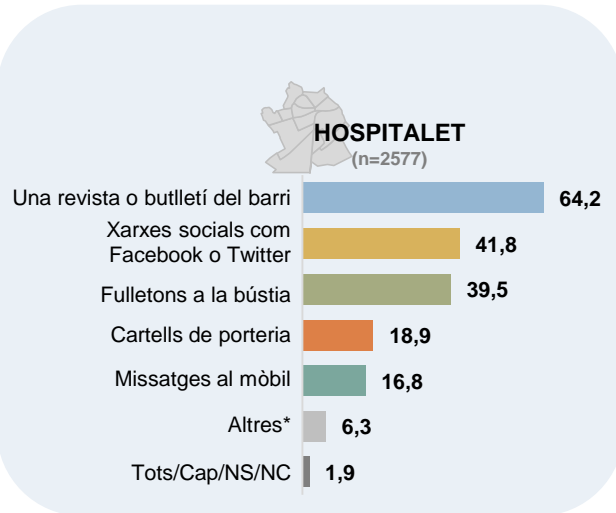


# LA MAJORIA DELS QUE VOLDRIEN MÉS INFORMACIÓ SOBRE EL QUE PASSA AL SEU BARRI, PREFERIRIEN REBRE-LA A TRAVÉS D'UNA REVISTA O BUTLLETÍ

## I PER QUIN MITJÀ PREFERIRIA ESTAR MÉS INFORMAT DEL QUE PASSA AL SEU BARRI? I EN SEGON LLOC?

-Només pels que voldrien estar més informats del que passa al seu barri-  
-Suggerida. Suma de les dues respostes.-

Sanfeliu és el barri que més cita els fulletons a la bústia

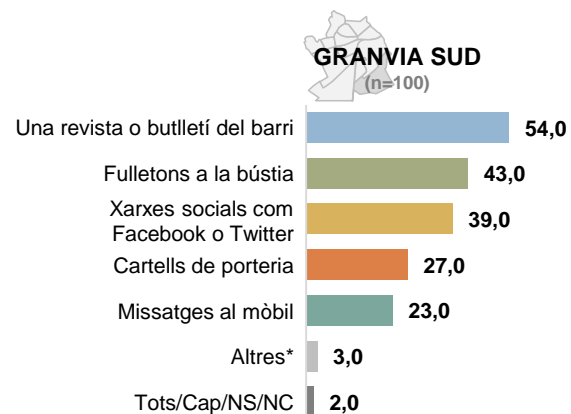
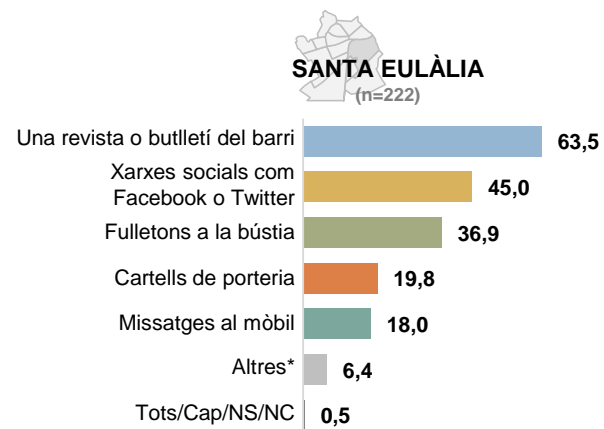
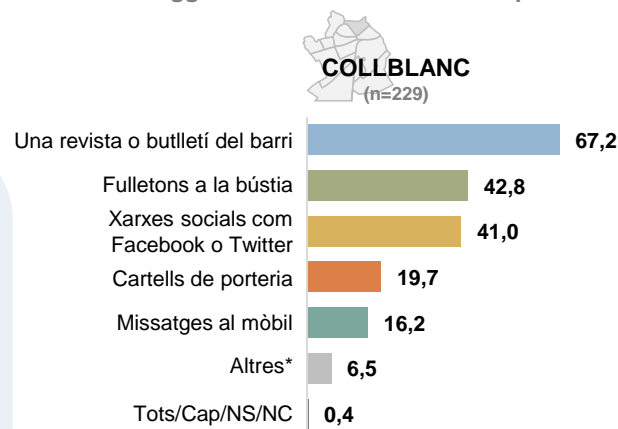
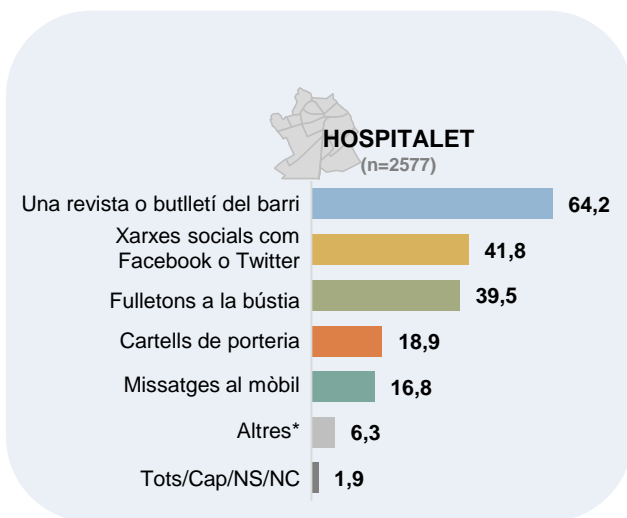


\* Aquesta categoria inclou mencions espontànies a altres mitjans, sobretot al correu electrònic, la premsa i la televisió.

## GRANVIA SUD ÉS EL BARRI QUE MÉS PARLA DELS CARTELLS DE PORTERIA I ELS MISSATGES AL MÒBIL COM A MITJANS PER REBRE LA INFORMACIÓ

### I PER QUIN MITJÀ PREFERIRIA ESTAR MÉS INFORMAT DEL QUE PASSA AL SEU BARRI? I EN SEGON LLOC?

- Només responen els qui voldrien estar més informats del que passa al seu barri. -  
 -Suggerida. Suma de les dues respostes.-

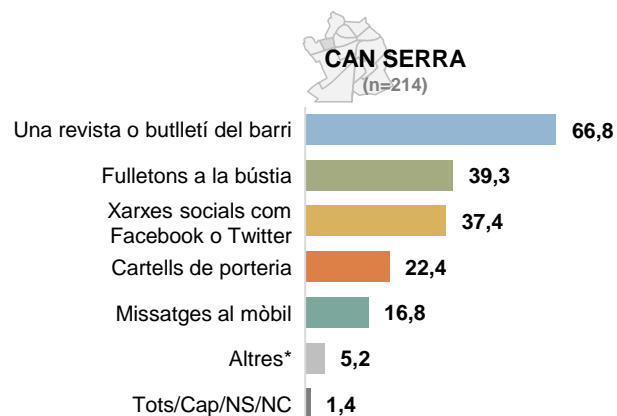
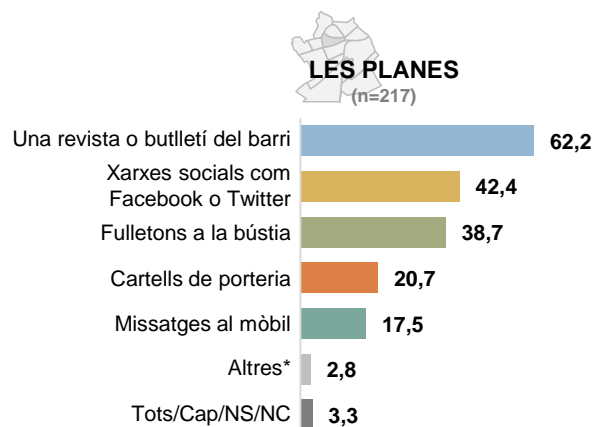
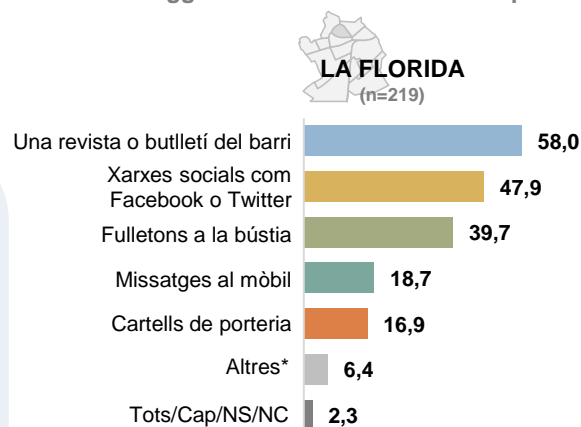
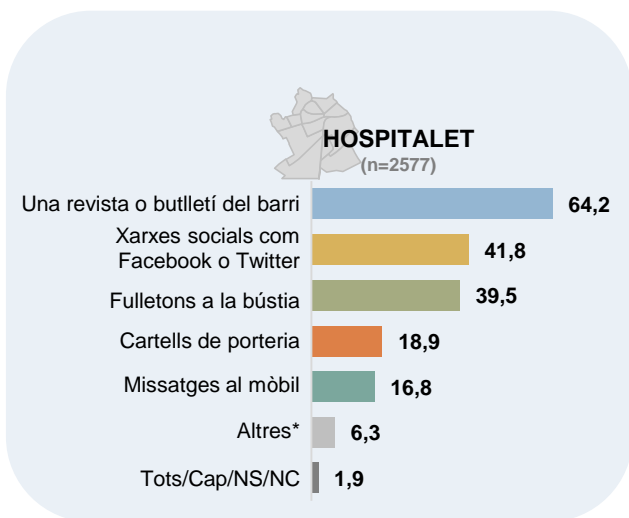


\* Aquesta categoria inclou mencions espontànies a altres mitjans, sobretot al correu electrònic, la premsa i la televisió.

## LA FLORIDA ÉS EL BARRI QUE MÉS CITA LES XARXES SOCIALS COM A MITJÀ D'INFORMACIÓ PREFERIT, JUNTAMENT AMB BELLVITGE

### I PER QUIN MITJÀ PREFERIRIA ESTAR MÉS INFORMAT DEL QUE PASSA AL SEU BARRI? I EN SEGON LLOC?

- Només responen els qui voldrien estar més informats del que passa al seu barri. -  
 -Suggerida. Suma de les dues respostes.-

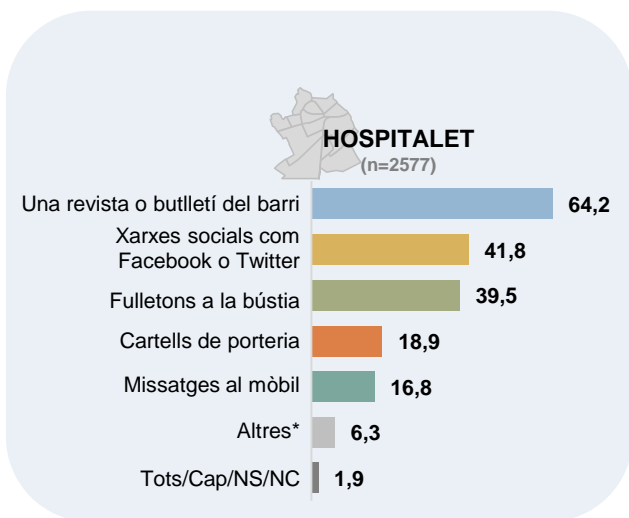


\* Aquesta categoria inclou mencions espontànies a altres mitjans, sobretot al correu electrònic, la premsa i la televisió.

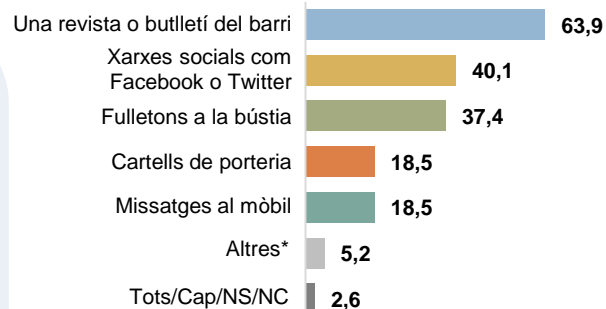
## BELLVITGE ÉS EL BARRI QUE MÉS CITA LA REVISTA O BUTLLETÍ COM A MITJÀ D'INFORMACIÓ PREFERIT

### I PER QUIN MITJÀ PREFERIRIA ESTAR MÉS INFORMAT DEL QUE PASSA AL SEU BARRI? I EN SEGON LLOC?

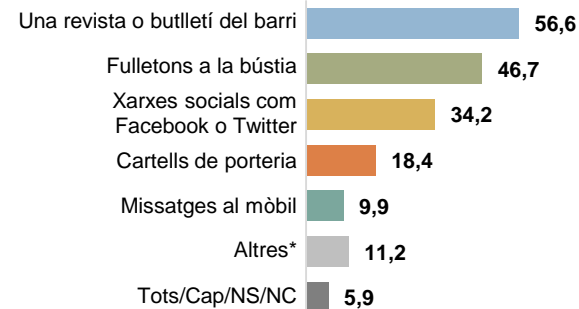
- Només responen els qui voldrien estar més informats del que passa al seu barri. -  
-Suggerida. Suma de les dues respostes.-



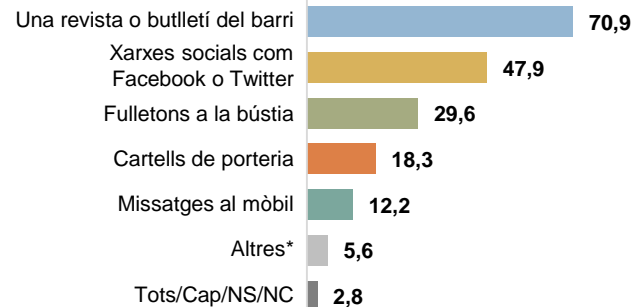
**PUBILLA CASES**  
(n=227)



**EL GORNAL**  
(n=153)



**BELLVITGE**  
(n=213)



\* Aquesta categoria inclou mencions espontànies a altres mitjans, sobretot al correu electrònic, la premsa i la televisió.



## EL LLOC MÉS EMBLEMÀTIC DEL BARRI

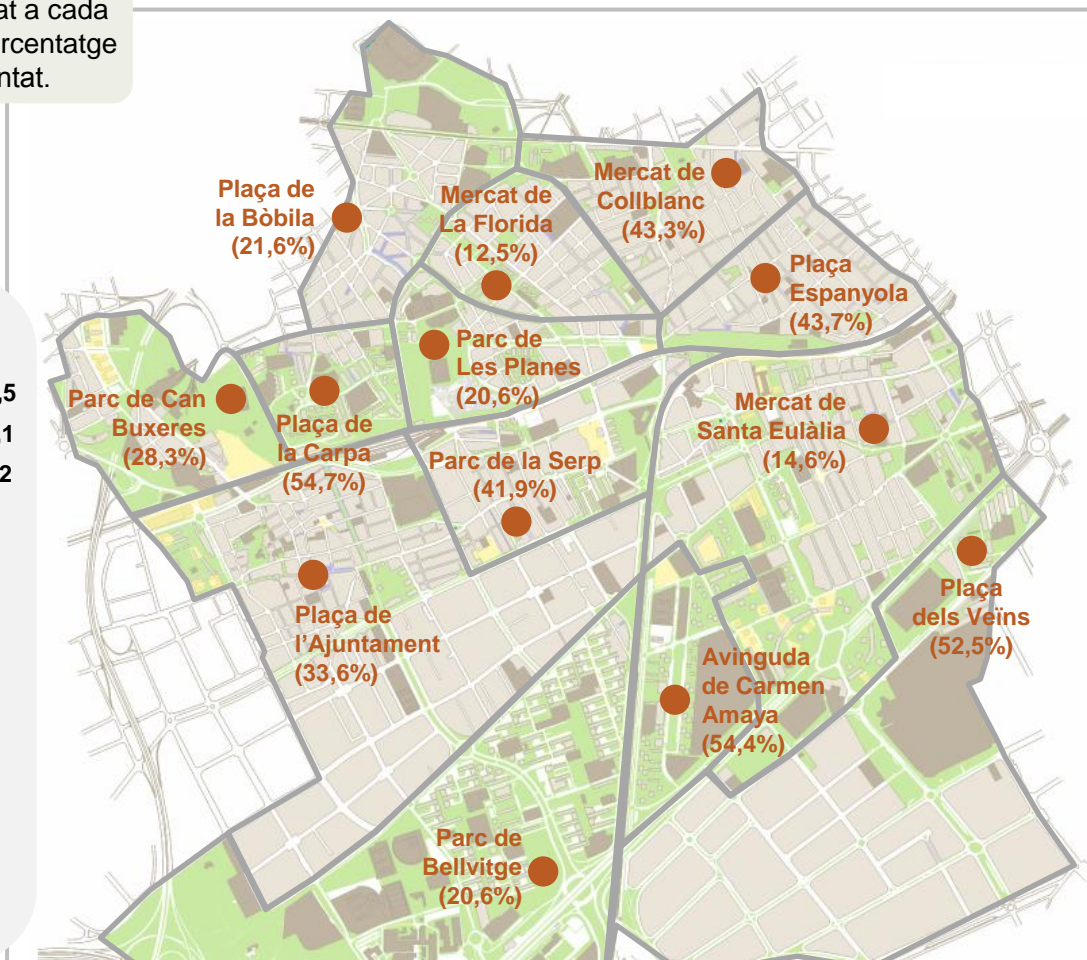
---

# QUAN ES DEMANA ALS VEÏNS PEL LLOC MÉS EMBLEMÀTIC DEL SEU BARRI, CINC BARRIS SITUEN AL CAPDAVANT UNA PLAÇA, QUATRE UN PARC I TRES UN MERCAT

## EL LLOC MÉS EMBLEMÀTIC DEL BARRI

Quin diria que és l'espai o el lloc més emblemàtic del seu barri?  
-Espontània-

El mapa indica el lloc més citat a cada barri, assenyalant també el percentatge de veïns que l'han esmentat.



Els barris on més consens hi ha al voltant d'aquesta qüestió són Can Serra, El Gornal i Granvia Sud, ja que més de la meitat dels veïns cita el mateix indret.

En canvi, a La Florida, Santa Eulàlia, Les Planes, Bellvitge i Pubilla Cases hi ha força dispersió en les respostes.

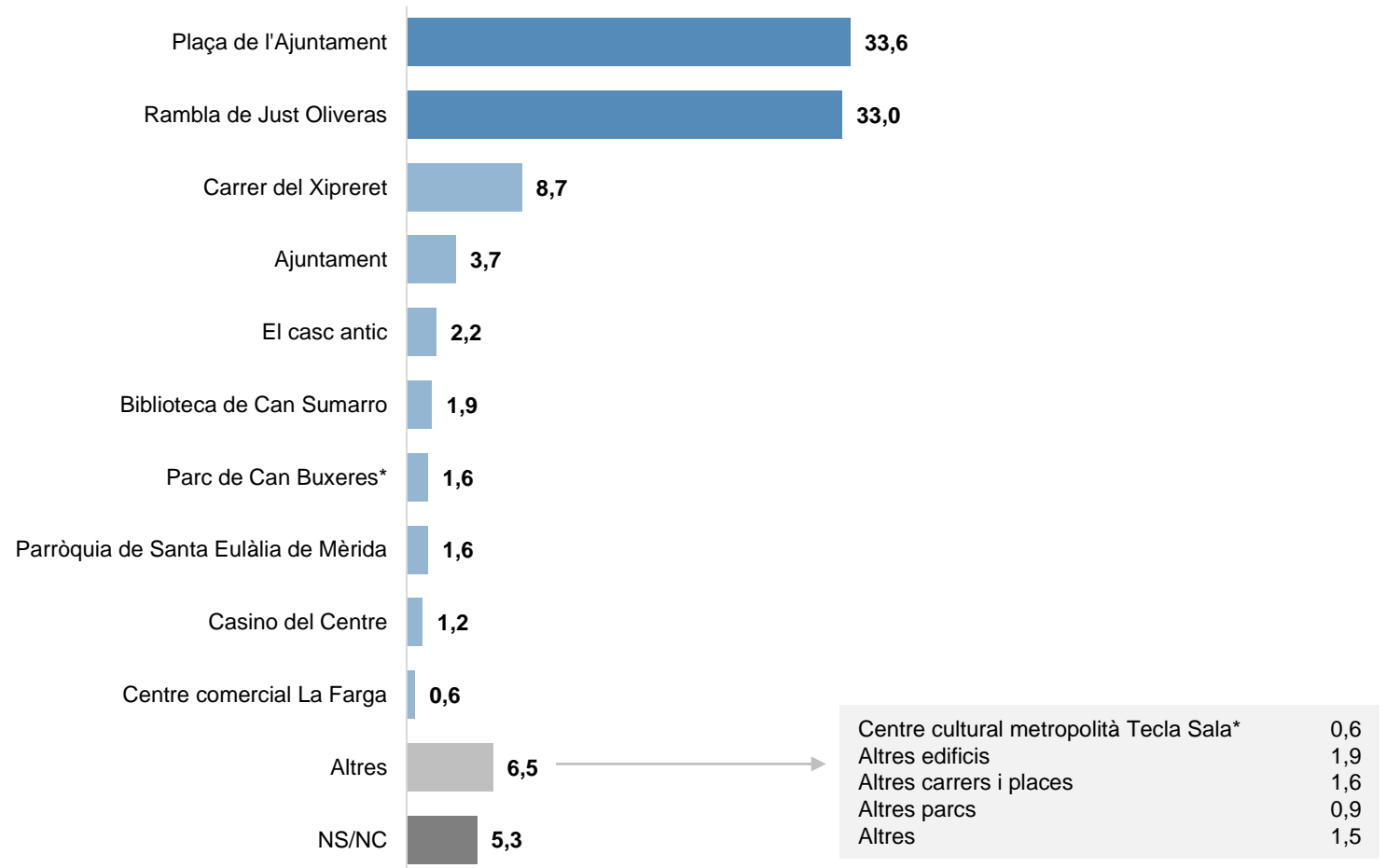
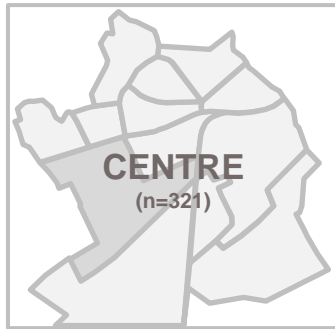
Al Centre la Rambla Just Oliveras rep gairebé tantes mencions com la Plaça de l'Ajuntament (33,0%) i a Bellvitge l'Ermida de la Mare de Déu de Bellvitge recull quasi tantes cites com el Parc de Bellvitge (20,3%).

% DE NO RESPOSTA (Res / NS / NC)	
La Florida (n=320)	27,5
Les Planes (n=321)	27,1
Pubilla Cases (n=320)	26,2
L'HOSPITALET (n=3906)	15,7
Sant Josep (n=320)	15,6
Can Serra (n=320)	15,3
La Torrassa (n=320)	14,7
El Gornal (n=250)	14,4
Sanfeliu (n=251)	12,8
Santa Eulàlia (n=322)	11,5
Bellvitge (n=320)	10,6
Collblanc (n=321)	10,0
Centre (n=321)	5,3
Granvia Sud (n=200)	3,5

## LA PLAÇA DE L'AJUNAMENT I LA RAMBLA DE JUST OLIVERAS, ELS LLOCS MÉS CITATS COM A EMBLEMÀTICS DEL BARRI DEL CENTRE

### EL LLOC MÉS EMBLEMÀTIC DEL BARRI

Quin diria que és l'espai o el lloc més emblemàtic del seu barri?  
-Espontània-



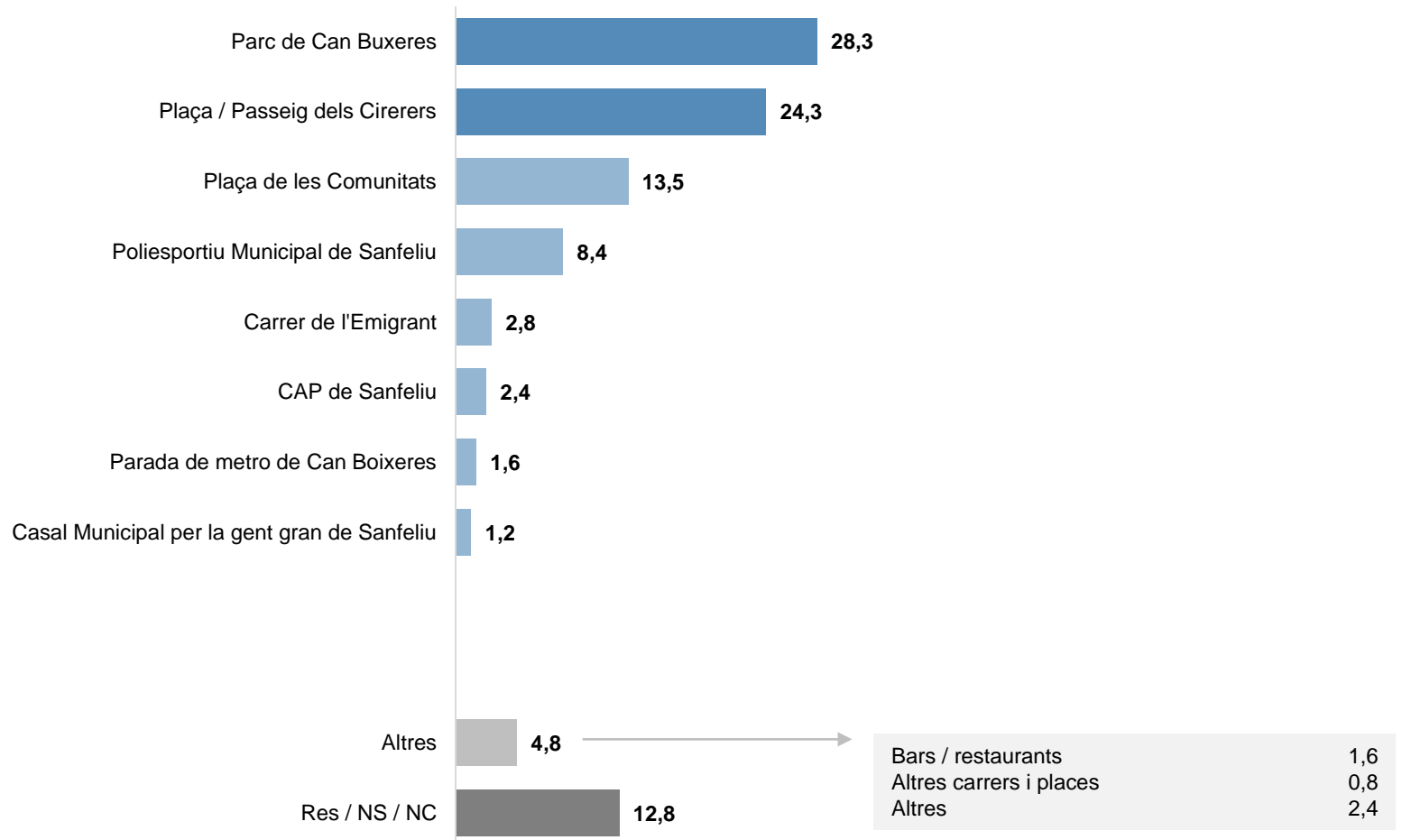
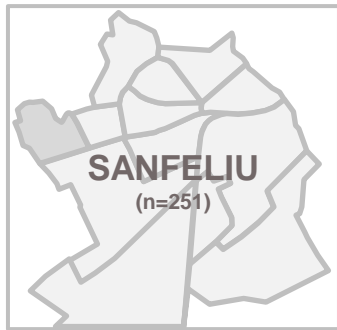
\* Indrets situats fora del barri.



## EL PARC DE CAN BUIXERES ÉS L'INDRET MÉS CITAT COM A LLOC MÉS EMBLEMÀTIC DEL BARRI DE SANFELIU, SEGUIT DE LA PLAÇA / EL PASSEIG DELS CIRERERS

### EL LLOC MÉS EMBLEMÀTIC DEL BARRI

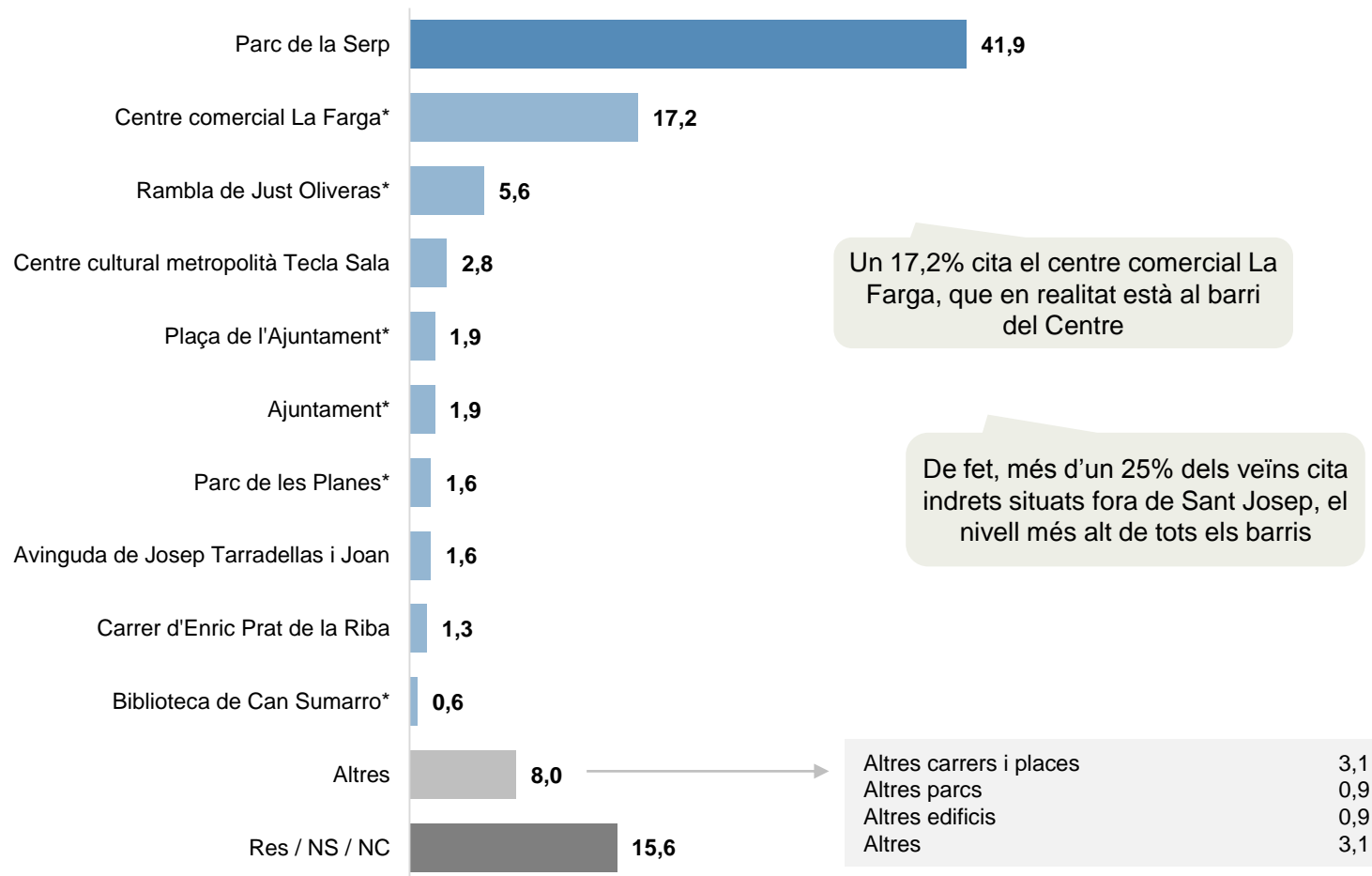
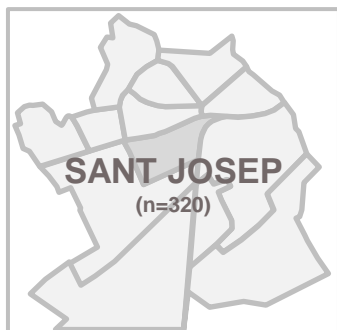
Quin diria que és l'espai o el lloc més emblemàtic del seu barri?  
-Espontània-



## QUATRE DE CADA DEU VEÏNS DE SANT JOSEP ESMENTEN EL PARC DE LA SERP COM EL LLOC MÉS EMBLEMÀTIC DEL BARRI

### EL LLOC MÉS EMBLEMÀTIC DEL BARRI

Quin diria que és l'espai o el lloc més emblemàtic del seu barri?  
-Espontània-



Un 17,2% cita el centre comercial La Farga, que en realitat està al barri del Centre

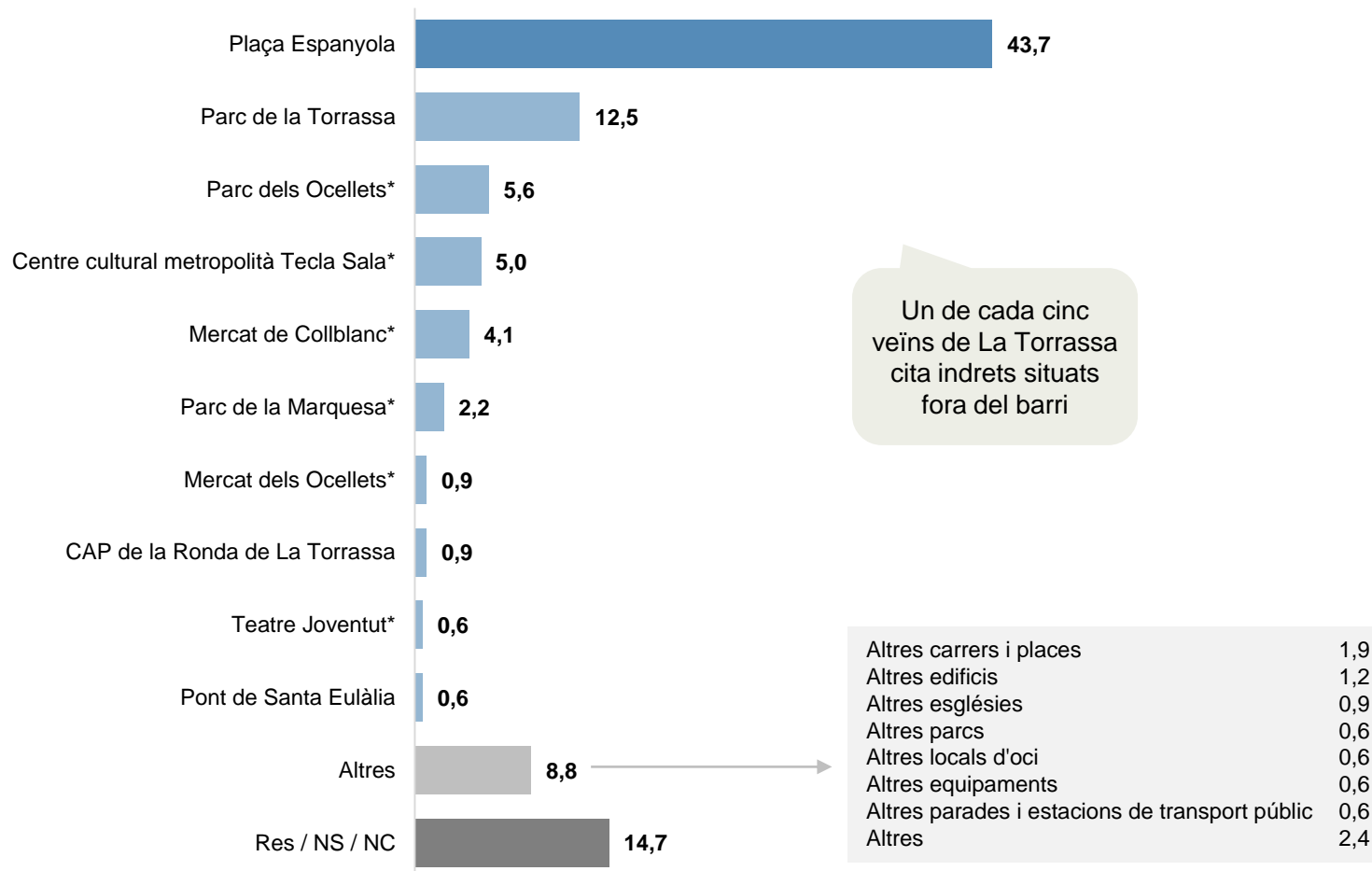
De fet, més d'un 25% dels veïns cita indrets situats fora de Sant Josep, el nivell més alt de tots els barris

\* Indrets situats fora del barri.

## MÉS DEL 40 % DELS VEÏNS DE LA TORRASSA CITEN LA PLAÇA ESPANYOLA COM EL LLOC MÉS EMBLEMÀTIC DEL BARRI

### EL LLOC MÉS EMBLEMÀTIC DEL BARRI

Quin diria que és l'espai o el lloc més emblemàtic del seu barri?  
-Espontània-



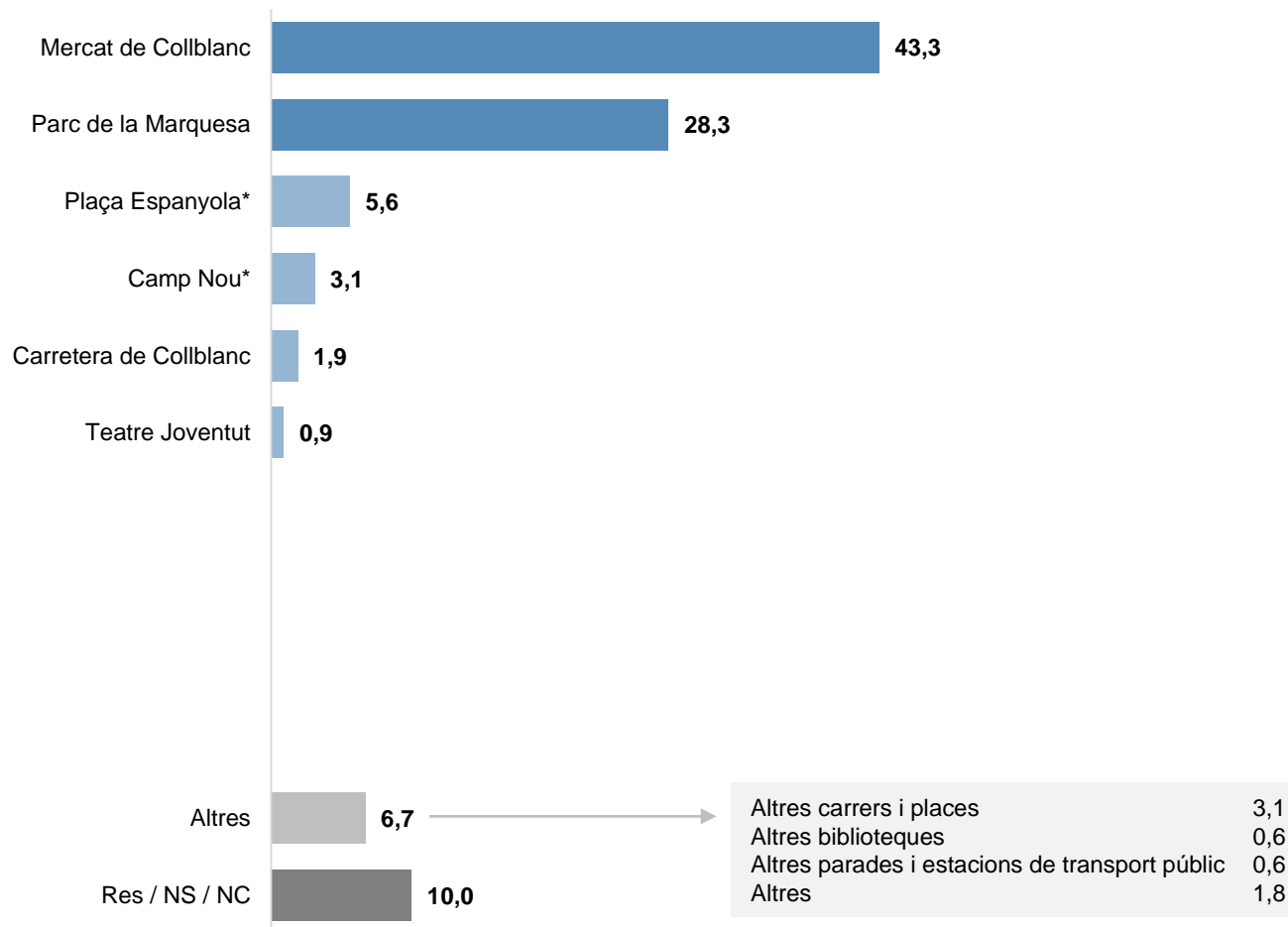
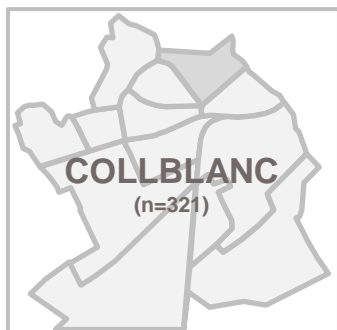
Un de cada cinc veïns de La Torrassa cita indrets situats fora del barri

\* Indrets situats fora del barri.

**EL MERCAT DE COLLBLANC ÉS EL LLOC MÉS EMBLEMÀTIC DEL BARRI PER A GAIREBÉ EL 45% DELS VEÏNS, MENTRE QUE TRES DE CADA DEU CITEN EL PARC DE LA MARQUESA**

**EL LLOC MÉS EMBLEMÀTIC DEL BARRI**

Quin diria que és l'espai o el lloc més emblemàtic del seu barri?  
-Espontània-

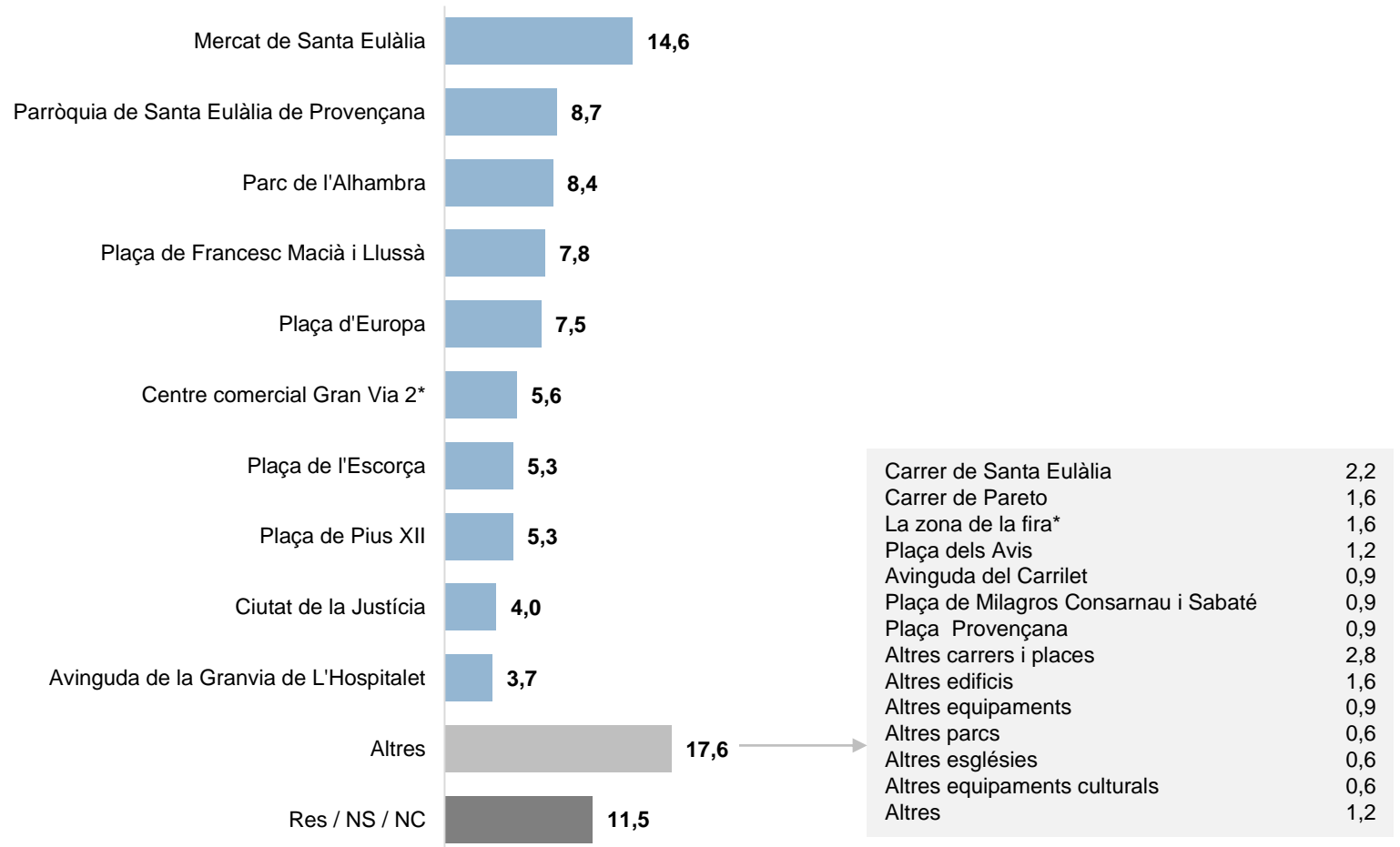


\* Indrets situats fora del barri.

# MOLTA DISPERSIÓ EN LES RESPOSTES SOBRE EL LLOC MÉS EMBLEMÀTIC DE SANTA EULÀLIA, TOT I QUE L'INDRET MÉS CITAT ÉS EL MERCAT DEL BARRI

## EL LLOC MÉS EMBLEMÀTIC DEL BARRI

Quin diria que és l'espai o el lloc més emblemàtic del seu barri?  
-Espontània-

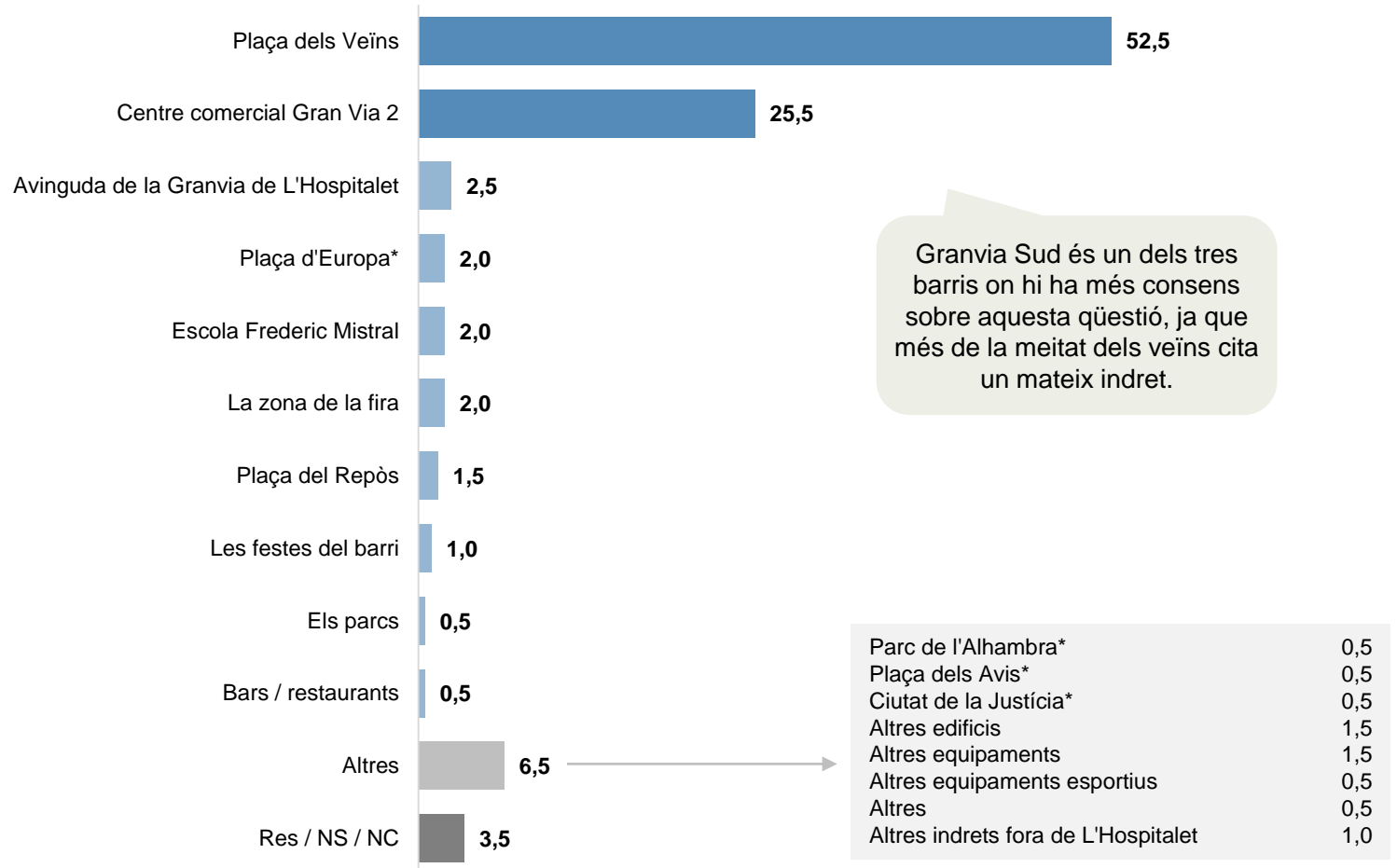


\* Indrets situats fora del barri.

# MÉS DE LA MEITAT DELS RESIDENTS A GRANVIA SUD ASSENYALEN LA PLAÇA DELS VEÏNS COM EL LLOC MÉS EMBLEMÀTIC DEL BARRI

## EL LLOC MÉS EMBLEMÀTIC DEL BARRI

Quin diria que és l'espai o el lloc més emblemàtic del seu barri?  
-Espontània-



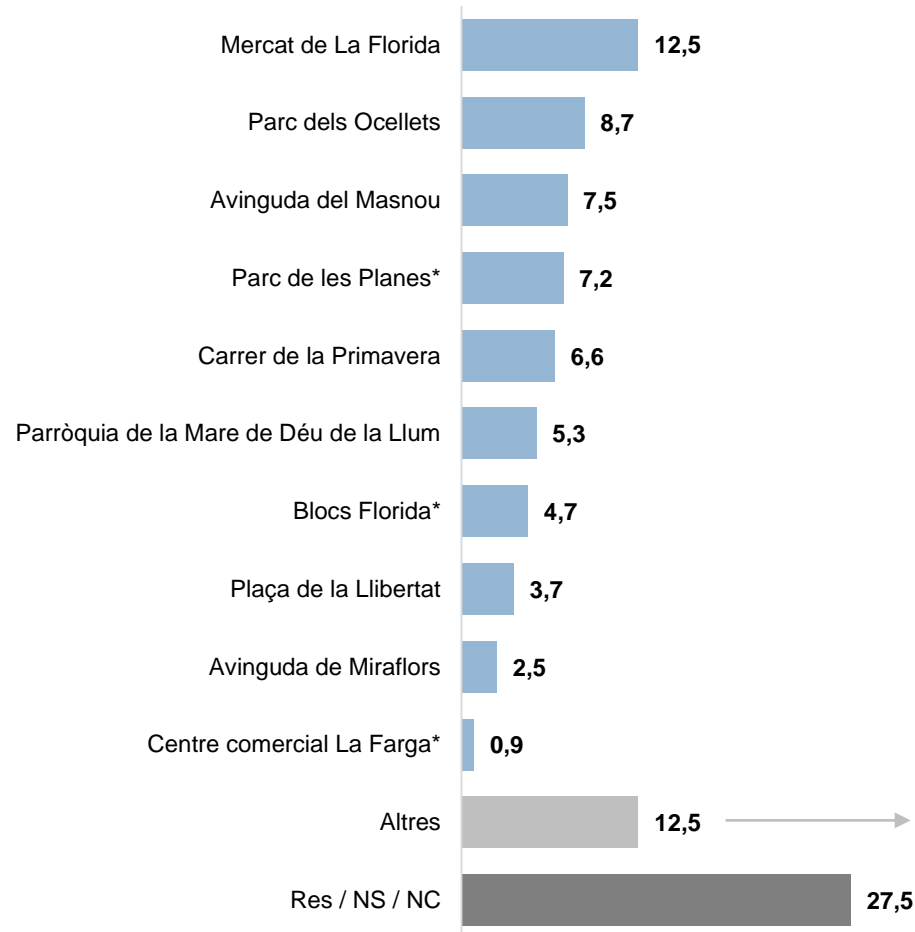
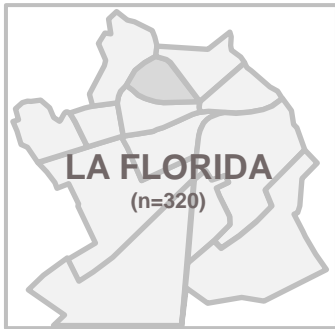
Granvia Sud és un dels tres barris on hi ha més consens sobre aquesta qüestió, ja que més de la meitat dels veïns cita un mateix indret.

\* Indrets situats fora del barri.

# MOLTA DISPERSIÓ I NO RESPOSTA ENTRE ELS VEÏNS DE LA FLORIDA A L'HORA DE DIR EL LLOC MÉS EMBLEMÀTIC DEL BARRI, ESSENT EL MERCAT DE LA FLORIDA L'INDRET MÉS CITAT

## EL LLOC MÉS EMBLEMÀTIC DEL BARRI

Quin diria que és l'espai o el lloc més emblemàtic del seu barri?  
-Espontània-



La Florida és el barri en el qual l'indret més citat presenta un menor nivell de mencions, així com el barri amb un nivell de no resposta (res / NS / NC) més alt.

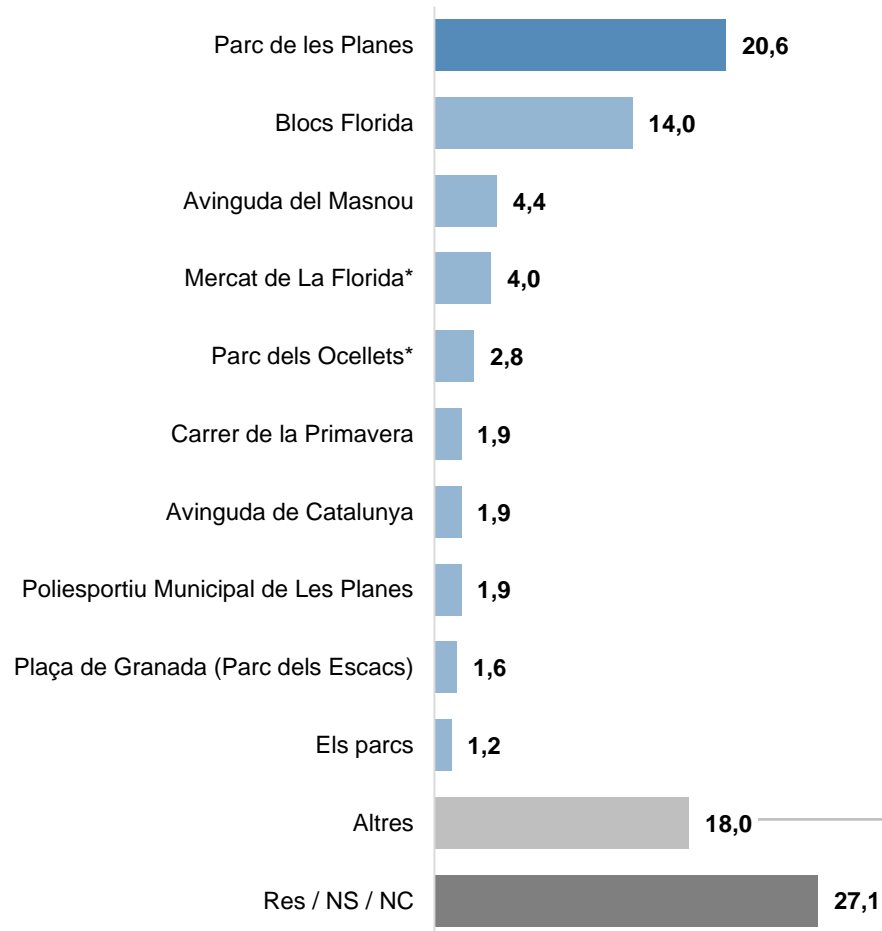
Hospital General de l'Hospitalet*	0,9
Parc de la Marquesa*	0,6
Plaça d'Eivissa	0,6
Avinguda del Torrent Gornal	0,6
Biblioteca de La Florida*	0,6
Parc de Bombers de L'Hospitalet de Llobregat*	0,6
Mercadona	0,6
Altres carrers i places	4,1
Altres parcs	0,9
Altres	3,0

\* Indrets situats fora del barri.

# EL PARC DE LES PLANES ÉS L'INDRET MÉS CITAT COM A LLOC MÉS EMBLEMÀTIC DEL BARRI, PER DAVANT DELS BLOCS FLORIDA

## EL LLOC MÉS EMBLEMÀTIC DEL BARRI

Quin diria que és l'espai o el lloc més emblemàtic del seu barri?  
-Espontània-



A Les Planes també es registra força dispersió en les respostes, així com un elevat percentatge de veïns que no es pronuncien sobre la qüestió plantejada.

Mercadona*	1,2
Avinguda de Miraflores*	1,2
Parròquia de la Mare de Déu de la Llum*	0,9
Centre cultural metropolità Tecla Sala*	0,9
Biblioteca de La Florida	0,6
Casal Municipal per la gent gran de La Florida	0,6
Parc de Bombers de L'Hospitalet de Llobregat	0,6
Parc de la Marquesa*	0,6
Plaça de la Bòbila*	0,6
Avinguda de Severo Ochoa*	0,6
Centre comercial La Farga*	0,6
Bars / restaurants	0,6
Altres carrers i places	1,2
Altres parades i estacions de transport públic	1,2
Altres parcs	0,9
Altres equipaments culturals	0,9
Altres mercats	0,6
Altres biblioteques	0,6
Altres	3,6

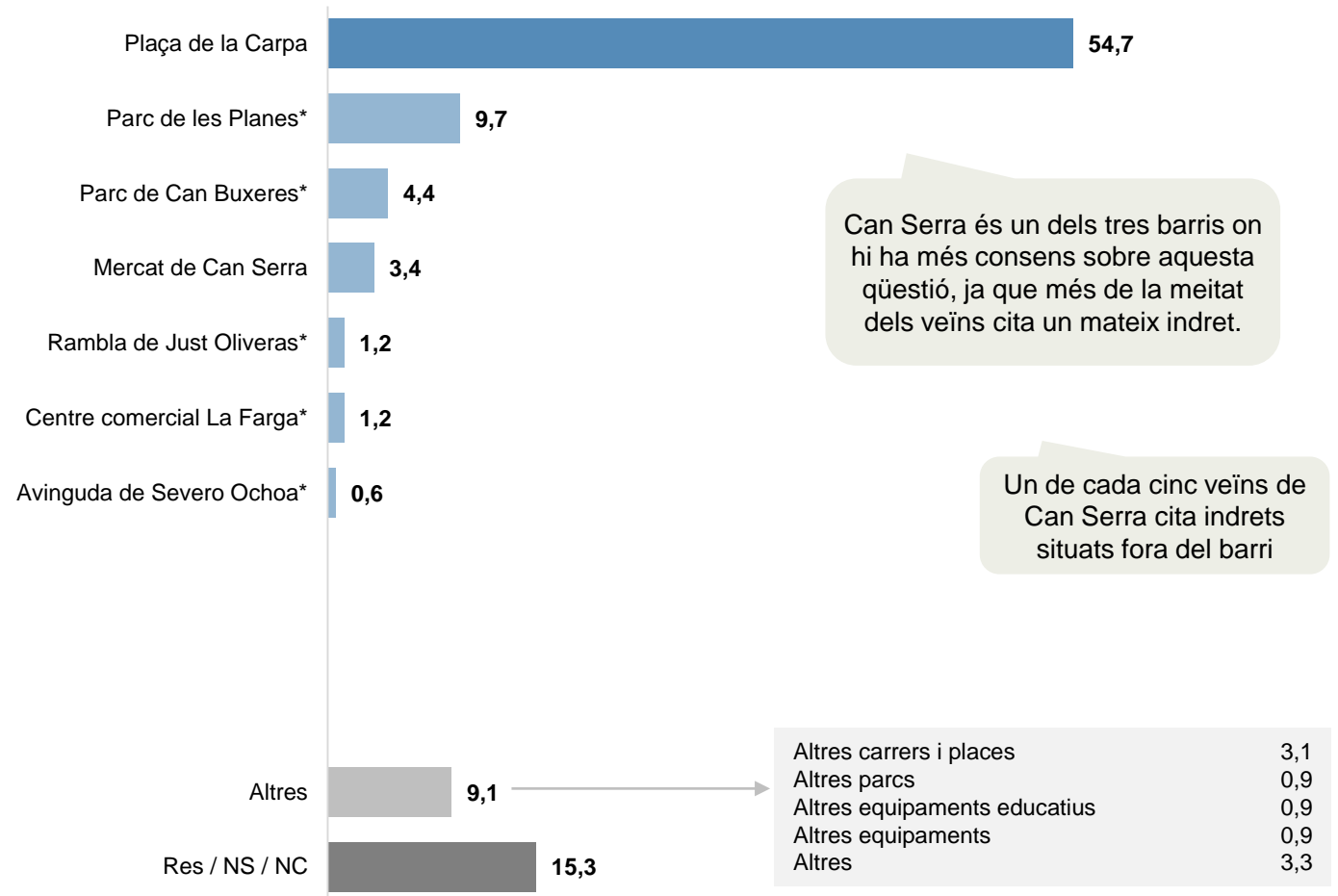
\* Indrets situats fora del barri.



## MÉS DE LA MEITAT DELS VEÏNS DE CAN SERRA CITA LA PLAÇA DE LA CARPA COM EL LLOC MÉS EMBLEMÀTIC DEL BARRI

### EL LLOC MÉS EMBLEMÀTIC DEL BARRI

Quin diria que és l'espai o el lloc més emblemàtic del seu barri?  
-Espontània-

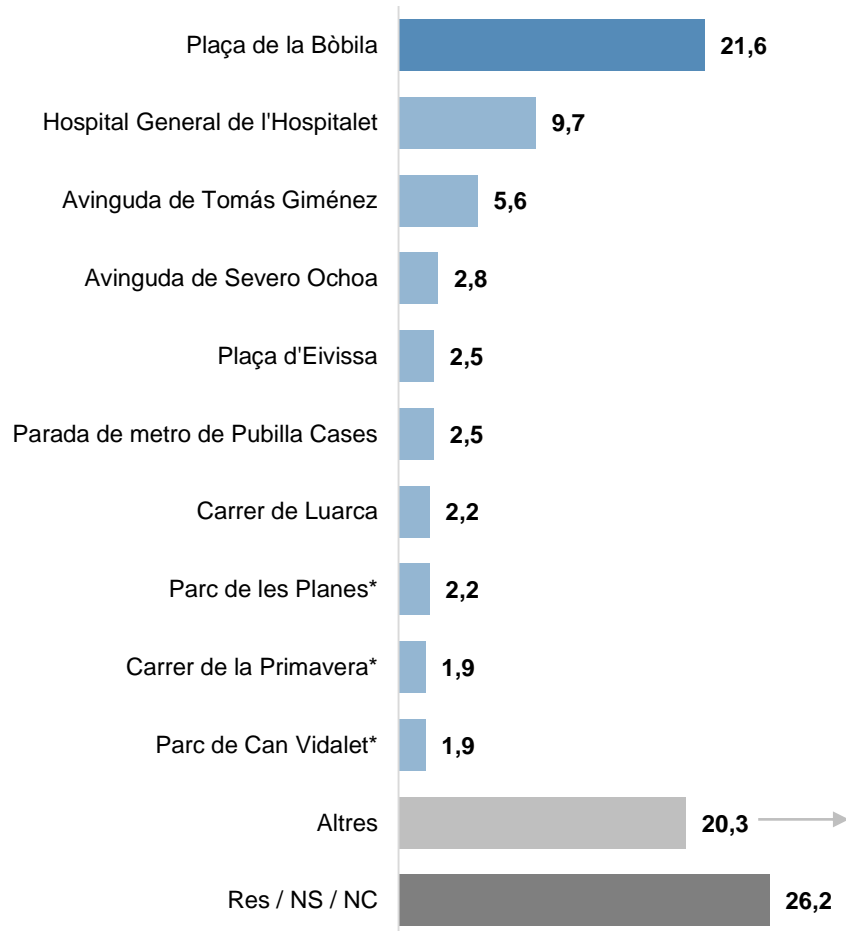
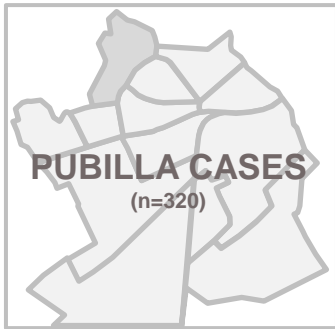


\* Indrets situats fora del barri.

# UN DE CADA CINC VEÏNS DE PUBILLA CASES ASSENYALA LA PLAÇA DE LA BÒBILA COM EL LLOC MÉS EMBLEMÀTIC DEL BARRI

## EL LLOC MÉS EMBLEMÀTIC DEL BARRI

Quin diria que és l'espai o el lloc més emblemàtic del seu barri?  
-Espontània-



A Pubilla Cases també es registra força dispersió en les respostes, així com un elevat percentatge de veïns que no es pronuncien sobre la qüestió plantejada.

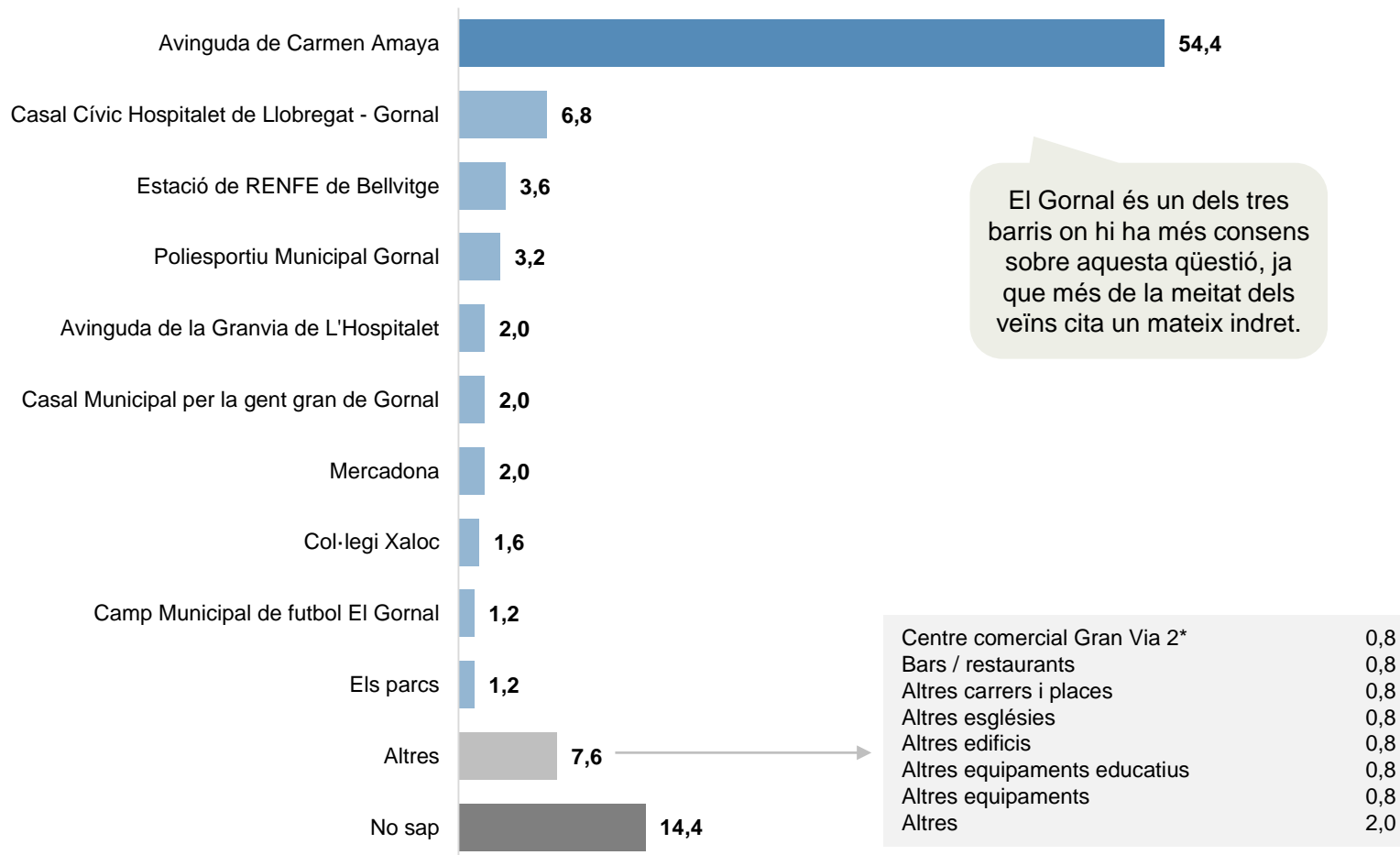
Avinguda de Miraflores	1,2
Col·legi Sant Josep Obrer	1,2
Avinguda del Masnou*	1,2
Plaça de la Mare de Déu del Pilar	0,9
Complex Esportiu L'Hospitalet Nord	0,9
Camp Municipal de futbol Pubilla Casas	0,9
Plaça de la Llibertat*	0,6
Biblioteca La Bòbila	0,6
Altres carrers i places	3,4
Altres mercats	0,9
Altres equipaments	0,9
Altres parcs	0,6
Altres edificis	0,6
Altres	3,3
Altres indrets fora de L'Hospitalet*	3,1

\* Indrets situats fora del barri.

## MÉS DE LA MEITAT DELS VEÏNS DEL GORNAL CITA L'AVINGUDA CARMEN AMAYA COM EL LLOC MÉS EMBLEMÀTIC DEL BARRI

### EL LLOC MÉS EMBLEMÀTIC DEL BARRI

Quin diria que és l'espai o el lloc més emblemàtic del seu barri?  
-Espontània-



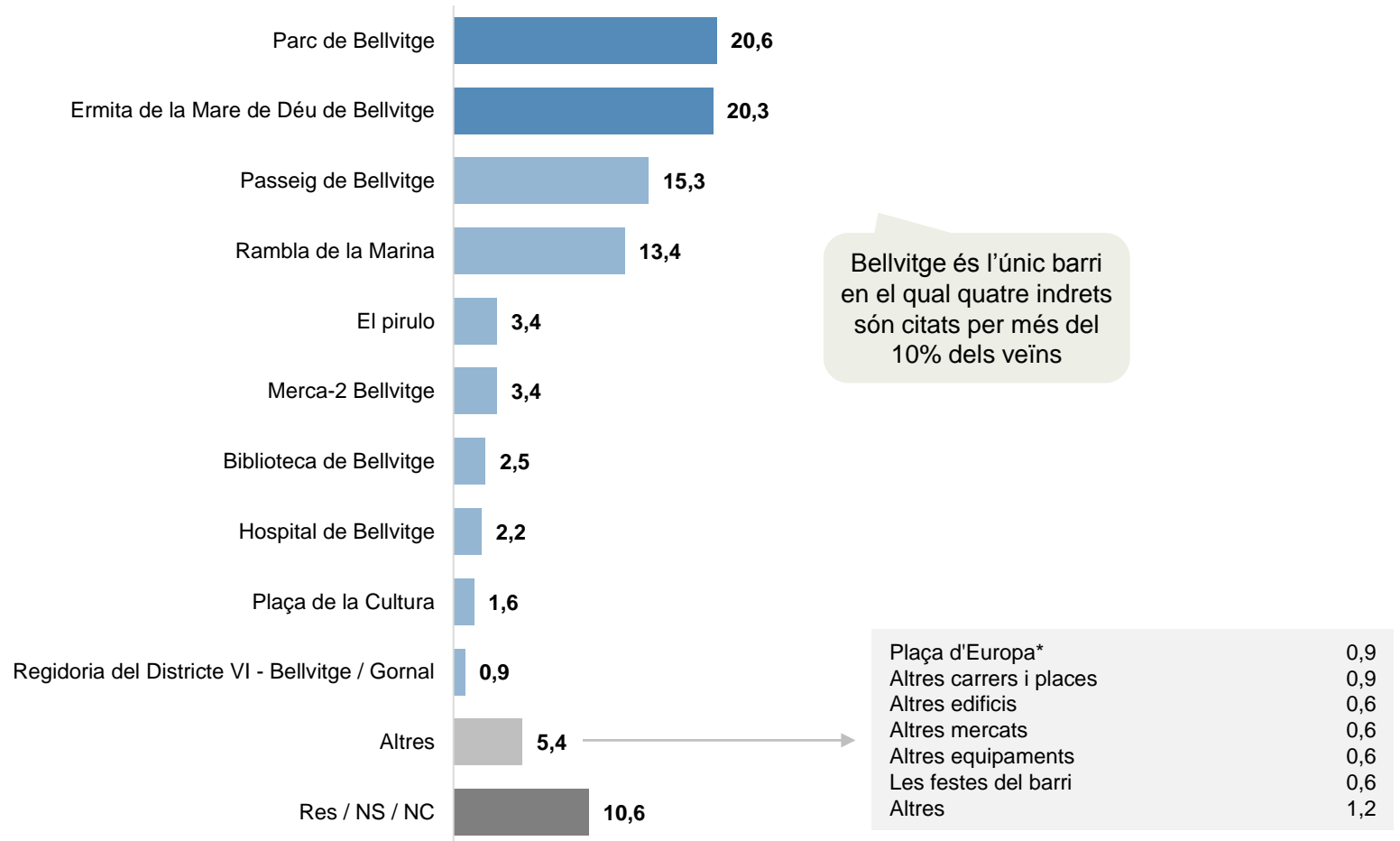
El Gornal és un dels tres barris on hi ha més consens sobre aquesta qüestió, ja que més de la meitat dels veïns cita un mateix indret.

\* Indrets situats fora del barri.

# EL PARC DE BELLVITGE I L'ERMITA DE LA MARE DE DÉU DE BELLVITGE SÓN ELS INDRETS MÉS CITATS QUAN ES DEMANA ALS VEÏNS PEL LLOC MÉS EMBLEMÀTIC DEL BARRI

## EL LLOC MÉS EMBLEMÀTIC DEL BARRI

Quin diria que és l'espai o el lloc més emblemàtic del seu barri?  
-Espontània-



Bellvitge és l'únic barri en el qual quatre indrets són citats per més del 10% dels veïns

\* Indrets situats fora del barri.



## LA SITUACIÓ DEL BARRI



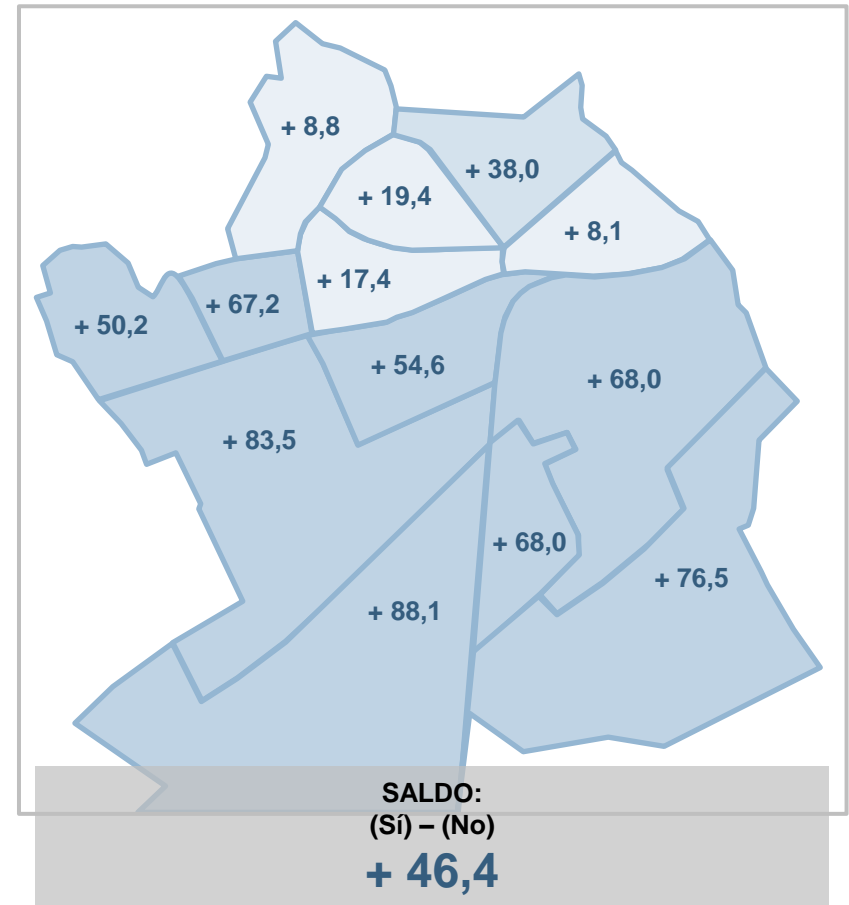
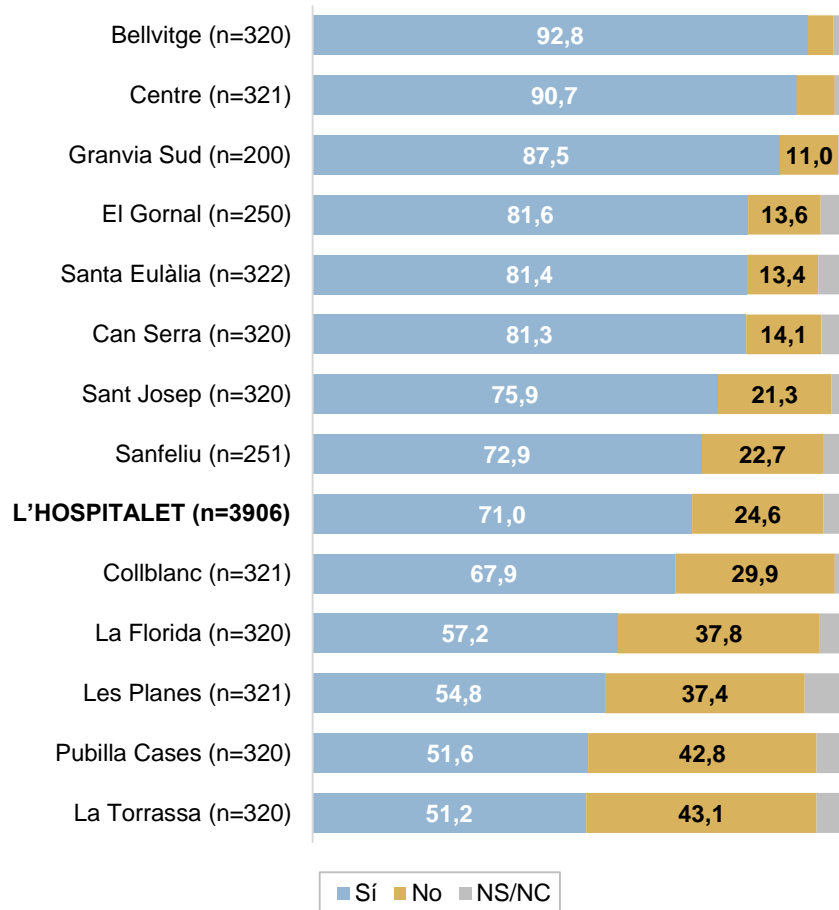
## VALORACIÓ DE LA SITUACIÓ DEL BARRI

---

**SET DE CADA DEU CONSIDEREN QUE EL SEU BARRI TÉ IDENTITAT PRÒPIA DINS DE L'HOSPITALET. ELS VEÏNS DE BELLVITGE, EL CENTRE I GRANVIA SUD, ELS QUE MÉS HO DIUEN**

**BARRI AMB IDENTITAT PRÒPIA**

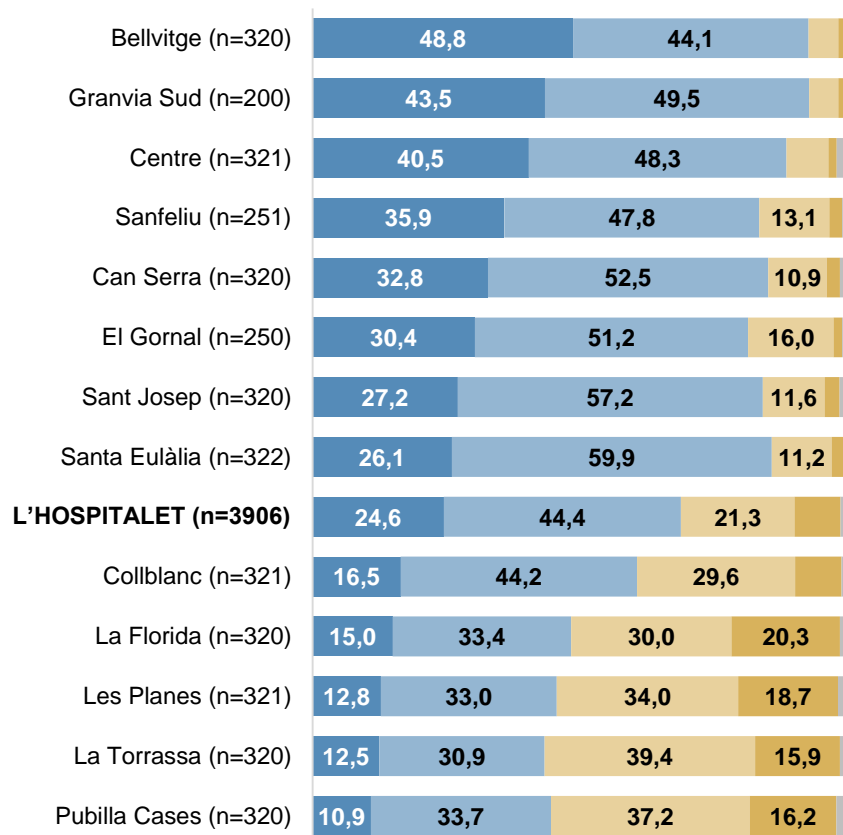
Vostè considera que el seu és un barri amb identitat pròpia dins de L'Hospitalet?



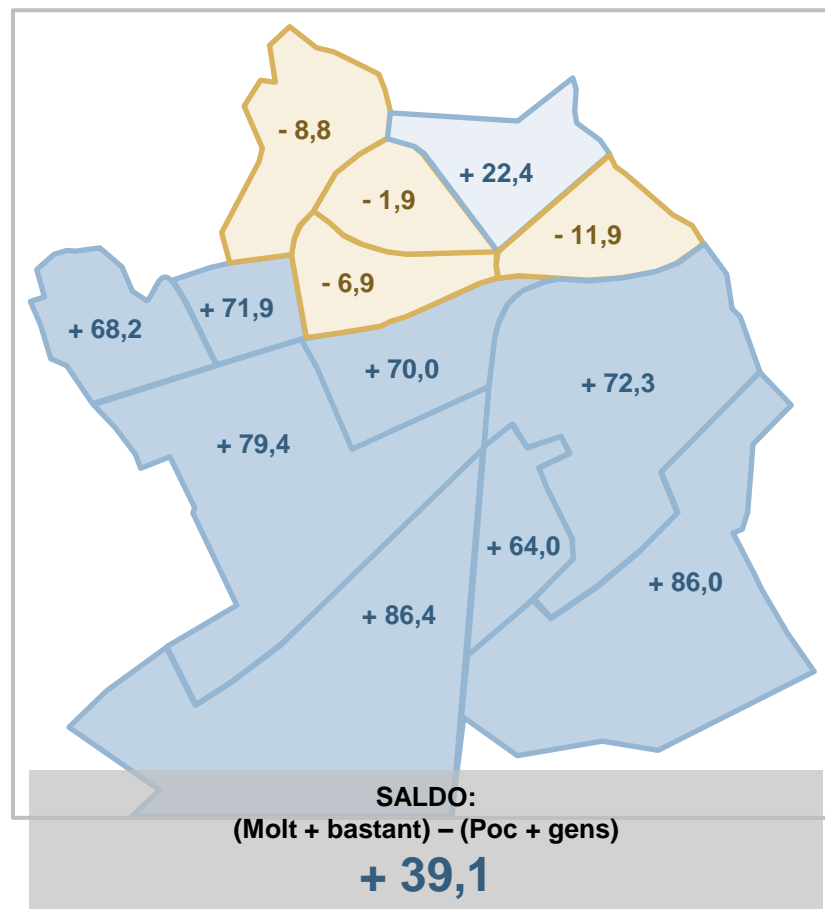
## A TOTS ELS BARRIS, ELS QUE SE SENTEN MOLT O BASTANT SATISFETS DE VIURE-HI SUPEREN ALS QUE N'ESTAN POC O GENS, EXCEPTE A LA TORRASSA, PUBILLA CASES, LES PLANES I LA FLORIDA

### SATISFACCIÓ DE VIURE AL BARRI

Em podria dir si vostè se sent molt, bastant, poc o gens satisfet de viure al seu barri?



■ Molt ■ Bastant ■ Poc ■ Gens ■ NS/NC

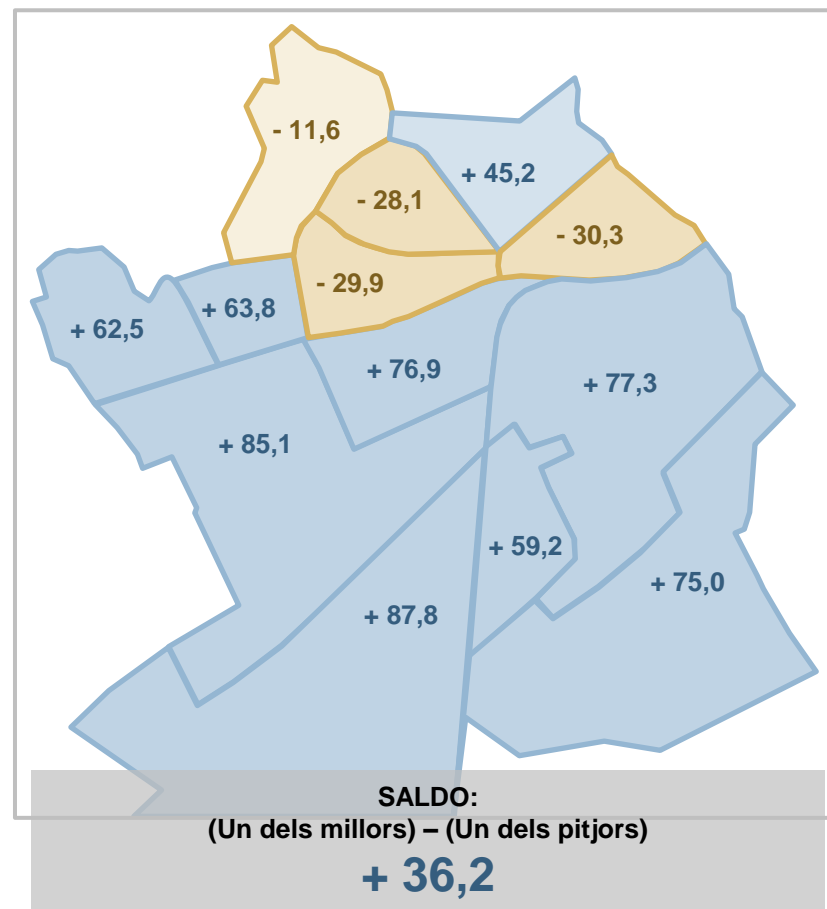
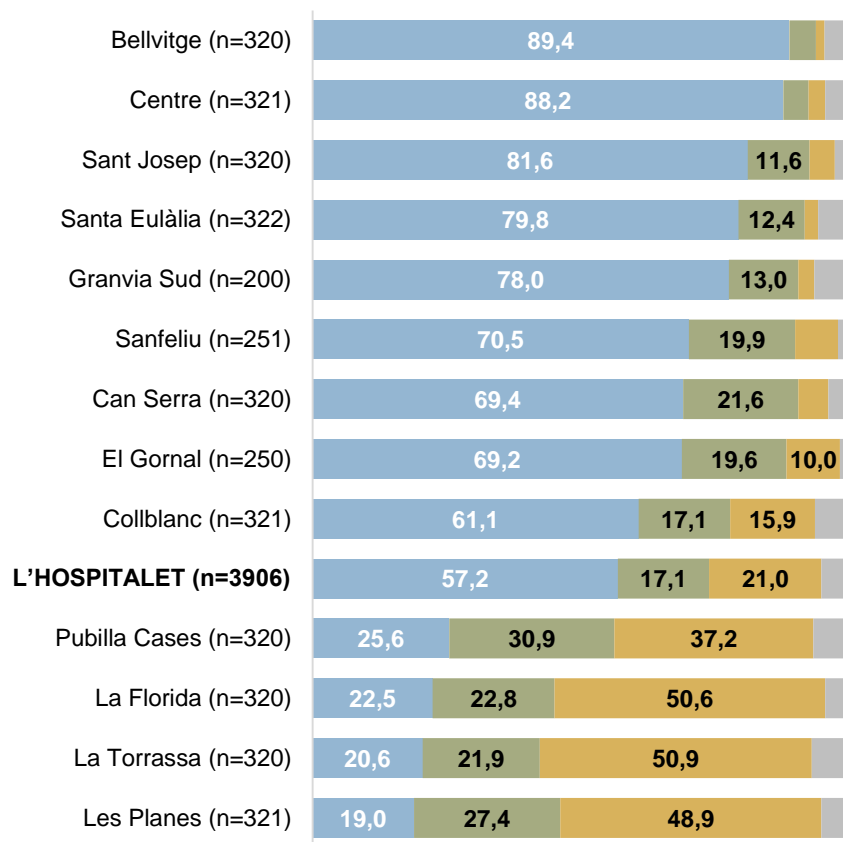




# SIS DE CADA DEU RESIDENTS CONSIDEREN QUE VIUEN A UN DELS MILLORS BARRIS DE LA CIUTAT. SI BÉ A PUBILLA CASES, LA FLORIDA, LA TORRASSA I LES PLANES LA MAJORIA DIU EL CONTRARI

## UN DELS MILLORS BARRIS O UN DELS PITJORS

En comparació amb altres barris de L'Hospitalet, creu que el seu barri és un dels millors o un dels pitjors?

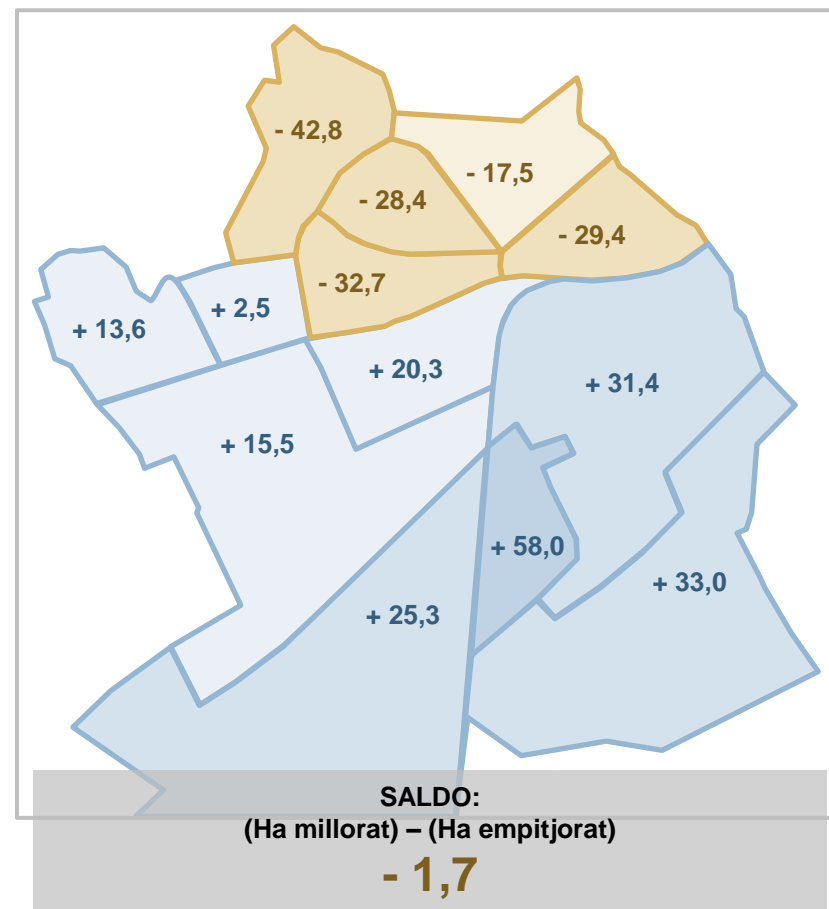
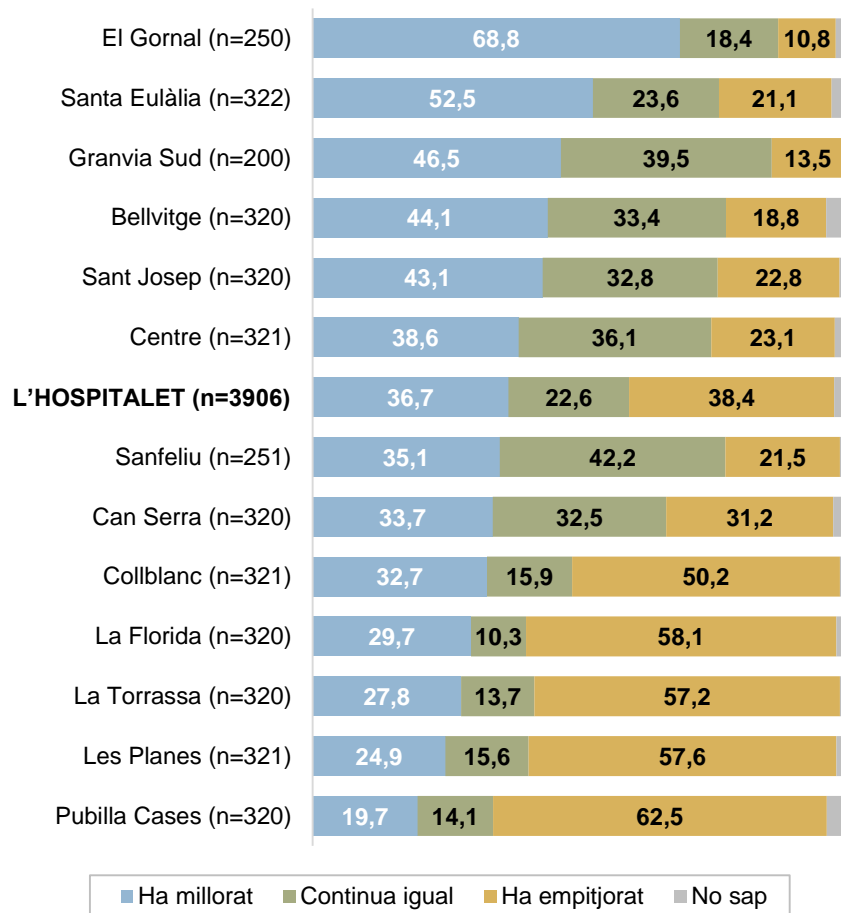


■ Un dels millors ■ Ni un dels millors ni un dels pitjors ■ Un dels pitjors ■ NS/NC

## DIVISIÓ SOBRE L'EVOLUCIÓ RECENT DELS BARRIS. AL GORNAL I SANTA EULÀLIA, MÉS DE LA MEITAT EN TÉ UNA OPINIÓ POSITIVA, PERÒ A LA ZONA NORD DE LA CIUTAT LA MAJORIA DIU EL CONTRARI

### EVOLUCIÓ DEL BARRI EN ELS ÚLTIMS DOS ANYS

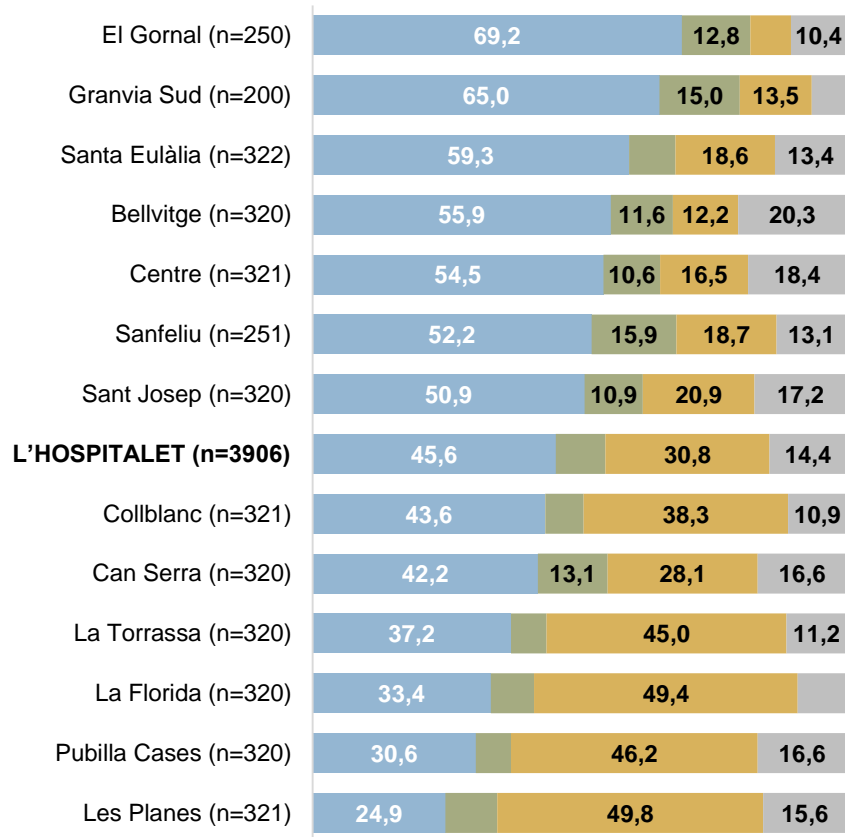
En els últims dos anys, vostè creu que el seu barri ha millorat o ha empitjorat?



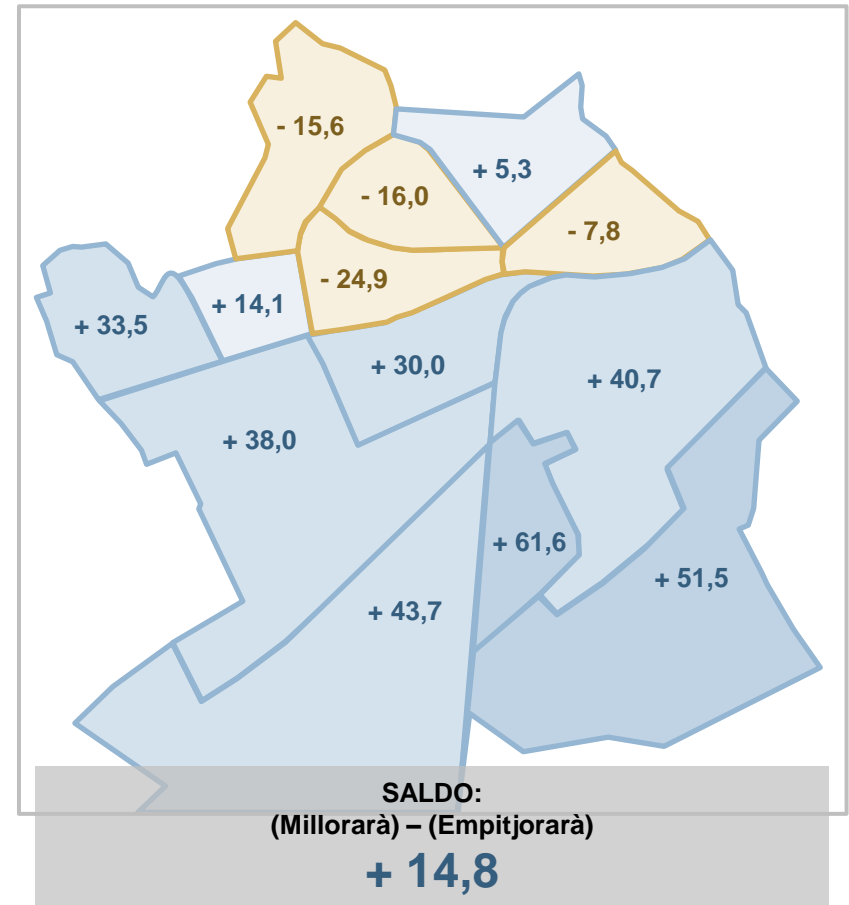
## A TOTS ELS BARRIS HI HA MÉS OPTIMISTES QUE PESSIMISTES SOBRE EL SEU FUTUR, EXCEPTE A LES PLANES, LA FLORIDA, PUBILLA CASES I LA TORRASSA

### EXPECTATIVES PER AL BARRI EN ELS PROPERS DOS ANYS

De cara al futur, en els propers dos anys, vostè creu que el seu barri millorarà o empitjorarà?



■ Millorarà ■ Continuarà igual ■ Empitjorarà ■ NS/NC





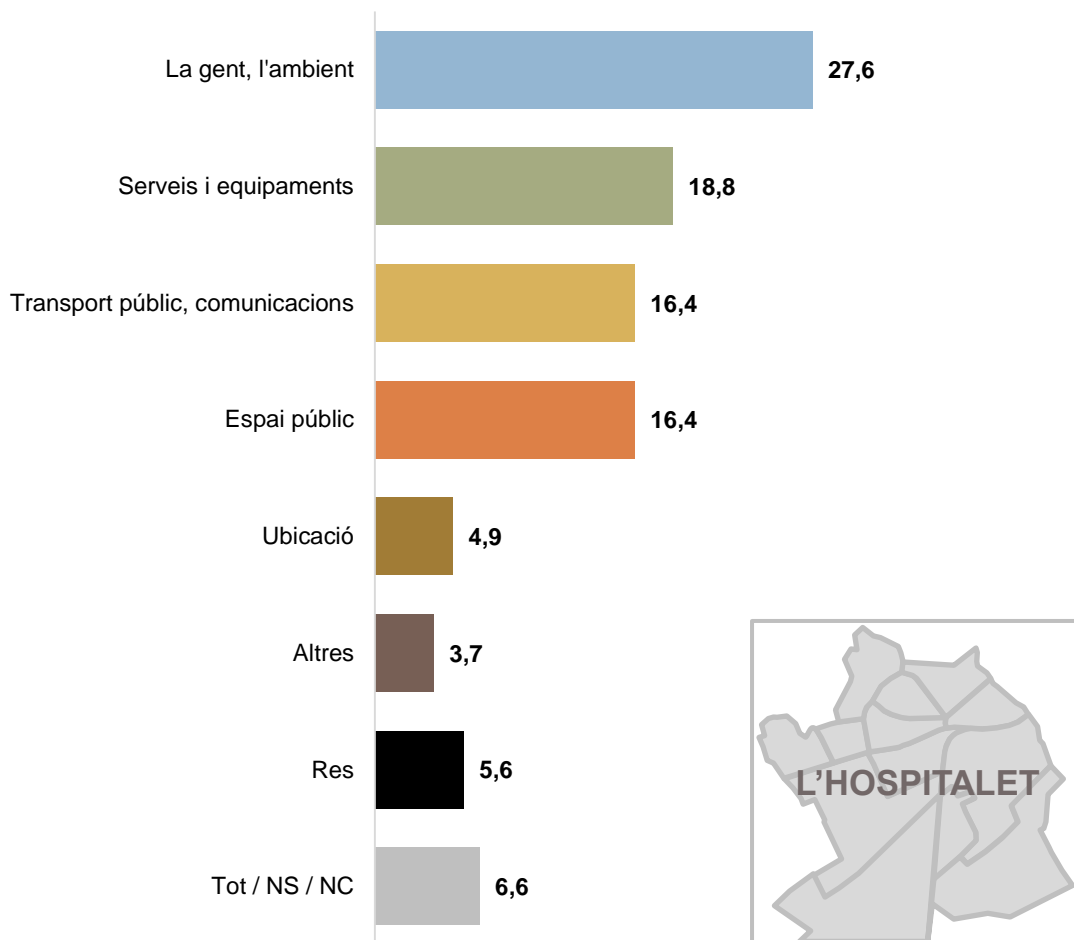
# EL MILLOR DEL BARRI

---

## ENTRE EL CONJUNT DELS CIUTADANS, LA GENT / L'AMBIENT ÉS EL MÉS DESTACAT EN POSITIU DEL BARRI, SEGUIT DELS SERVEIS / EQUIPAMENTS, EL TRANSPORT PÚBLIC / COMUNICACIONS I L'ESPAI PÚBLIC

### EL MILLOR DEL BARRI

Què és el que més li agrada del seu barri?  
-Espontània-



<b>La gent, l'ambient</b>	<b>11,5</b>
<b>Tranquil·litat</b>	<b>9,9</b>
Com un poble: tothom es coneix, identitat pròpia	3,3
Diversitat, multiculturalitat	1,0
Amics / familiars viuen al barri	0,7
Seguretat ciutadana	0,6
No hi ha aglomeracions / No hi ha molts immigrants	0,6

<b>Té de tot a prop</b>	<b>9,3</b>
<b>Comerc: botigues, mercats, centres comercials</b>	<b>6,7</b>
Equipaments i serveis	1,7
Activitats, festes, locals d'oci	1,1

<b>Transport públic</b>	<b>11,1</b>
<b>Ben comunicat</b>	<b>5,3</b>

<b>Parcs i espais verds</b>	<b>7,0</b>
<b>Urbanisme: carrers amples, espais oberts, etc.</b>	<b>5,7</b>
Carrers, places i altres indrets concrets del barri	1,9
Està net, cuidat	0,8
Casc Antic: rambla, ajuntament, etc.	0,8
Avinguda de Carmen Amaya	0,2
Plaça dels Veïns*	0,0

Situació geogràfica, a prop de Barcelona	3,7
Cèntric, a prop del centre	0,7
Orografia, és pla	0,5

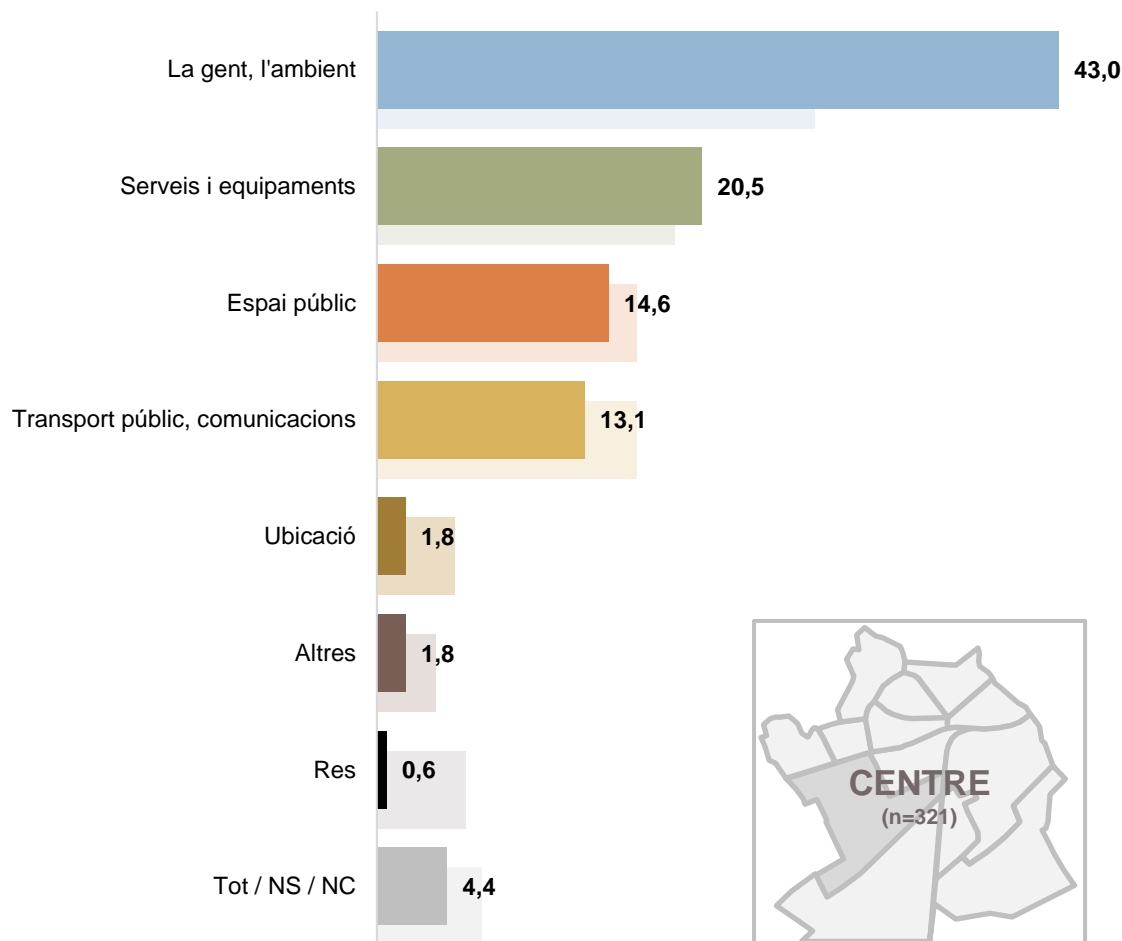
És el meu barri, hi porto tota la vida, m'agrada	1,4
Està millorant: obres, reformes, millores, etc.	1,2
Aparcament	0,2
Altres	0,9

\* El resultat exacte de la Plaça dels Veïns és del 0,03%.

## AL BARRI DEL CENTRE SOBRESURTEN LES MENCIONS A LA GENT / L'AMBIENT

### EL MILLOR DEL BARRI

Què és el que més li agrada del seu barri?  
-Espontània\*-



<b>La gent, l'ambient</b>	<b>17,4</b>
<b>Tranquil·litat</b>	<b>12,8</b>
<b>Com un poble: tothom es coneix, identitat pròpia</b>	<b>8,7</b>
No hi ha aglomeracions / No hi ha molts immigrants	2,2
Seguretat ciutadana	1,6
Amics / familiars viuen al barri	0,3

<b>Té de tot a prop</b>	<b>15,0</b>
Comerç: botigues, mercats, centres comercials	3,4
Equipaments i serveis	1,2
Activitats, festes, locals d'oci	0,9

<b>Casc Antic: rambla, ajuntament, etc.</b>	<b>8,7</b>
Urbanisme: carrers amples, espais oberts, etc.	2,8
Està net, cuidat	1,9
Parcs i espais verds	1,2

<b>Ben comunicat</b>	<b>7,2</b>
<b>Transport públic</b>	<b>5,9</b>

Situació geogràfica, a prop de Barcelona	0,9
Cèntric, a prop del centre	0,9

És el meu barri, hi porto tota la vida, m'agrada	0,6
Està millorant: obres, reformes, millores, etc.	0,3
Altres	0,9

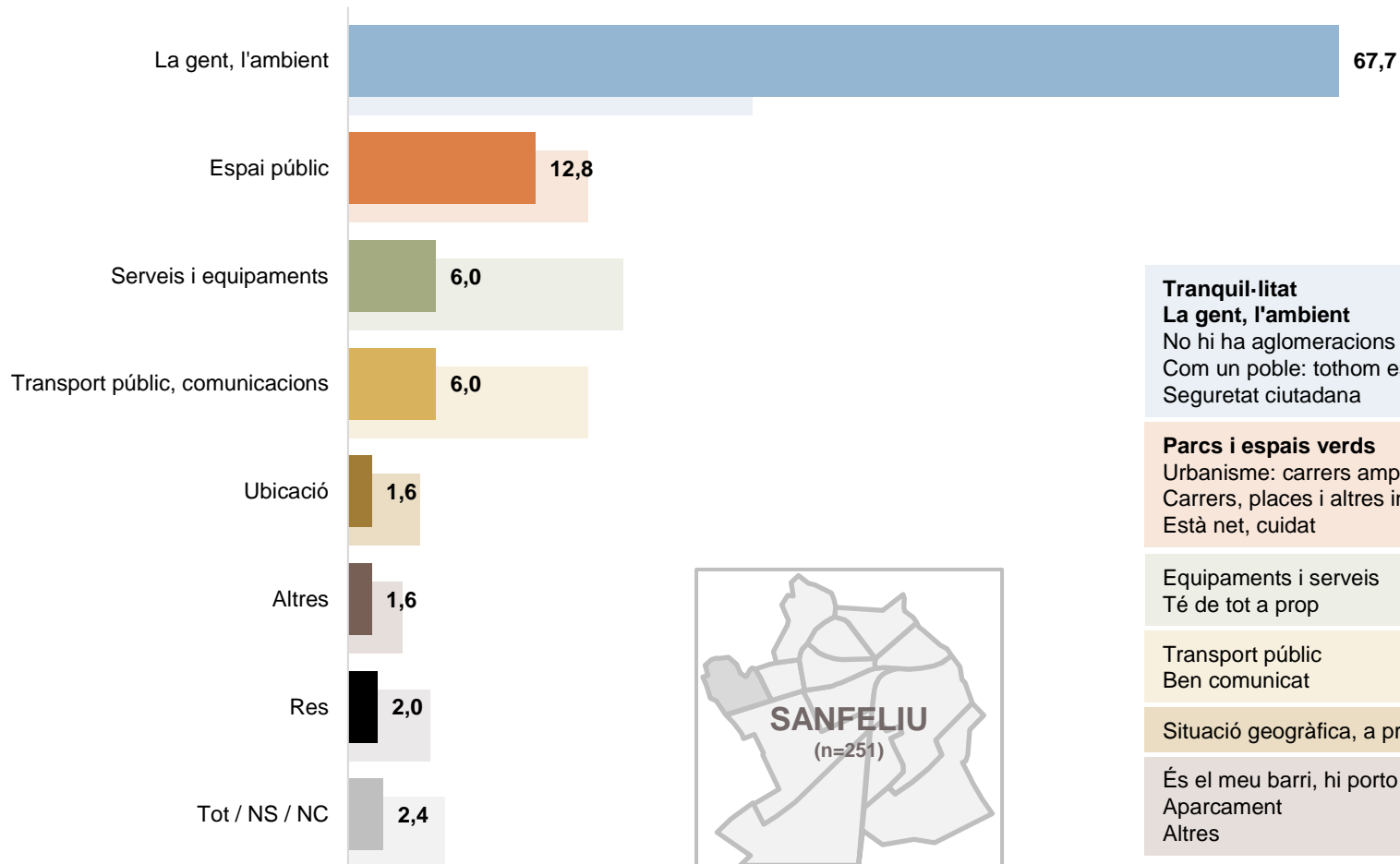
\* Les barres ombrejades mostren els resultats al conjunt de la ciutat.

## LA MEITAT DELS VEÏNS DE SANFELIU DESTACA LA TRANQUIL·LITAT COM EL QUE MÉS ELS AGRADA DEL BARRI

### EL MILLOR DEL BARRI

Què és el que més li agrada del seu barri?  
-Espontània\*-

Sanfeliu és el barri que més cita la gent / l'ambient



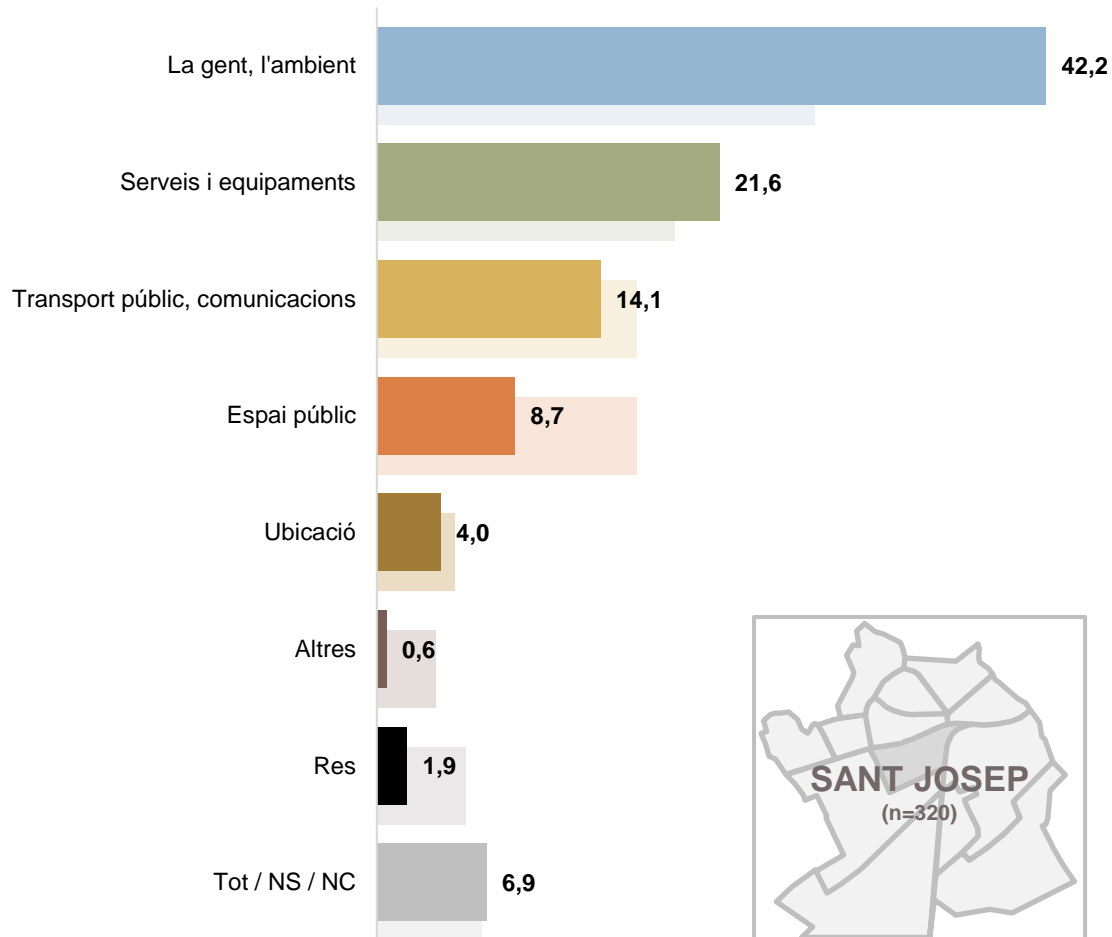
<b>Tranquil·litat</b>	<b>47,8</b>
<b>La gent, l'ambient</b>	<b>14,3</b>
No hi ha aglomeracions / No hi ha molts immigrants	3,2
Com un poble: tothom es coneix, identitat pròpia	2,0
Seguretat ciutadana	0,4
<b>Parcs i espais verds</b>	<b>5,2</b>
Urbanisme: carrers amples, espais oberts, etc.	3,6
Carrers, places i altres indrets concrets del barri	3,6
Està net, cuidat	0,4
Equipaments i serveis	4,0
Té de tot a prop	2,0
Transport públic	3,6
Ben comunicat	2,4
Situació geogràfica, a prop de Barcelona	1,6
És el meu barri, hi porto tota la vida, m'agrada	0,8
Aparcament	0,4
Altres	0,4

\* Les barres ombrejades mostren els resultats al conjunt de la ciutat.

## COM A LA RESTA DEL DISTRICTE, EL QUE MÉS DESTAQUEN EN POSITIU DEL SEU BARRI ELS VEÏNS DE SANT JOSEP ÉS LA GENT / L'AMBIENT

### EL MILLOR DEL BARRI

Què és el que més li agrada del seu barri?  
-Espontània\*-



<b>La gent, l'ambient</b>	<b>19,1</b>
<b>Tranquil·litat</b>	<b>15,6</b>
Com un poble: tothom es coneix, identitat pròpia	3,8
No hi ha aglomeracions / No hi ha molts immigrants	2,5
Diversitat, multiculturalitat	0,6
Seguretat ciutadana	0,6

<b>Té de tot a prop</b>	<b>9,4</b>
<b>Comerç: botigues, mercats, centres comercials</b>	<b>9,4</b>
Equipaments i serveis	2,2
Activitats, festes, locals d'oci	0,6

<b>Transport públic</b>	<b>9,4</b>
Ben comunicat	4,7

Parcs i espais verds	3,1
Urbanisme: carrers amples, espais oberts, etc.	2,5
Carrers, places i altres indrets concrets del barri	2,5
Està net, cuidat	0,6

Cèntric, a prop del centre	3,4
Situació geogràfica, a prop de Barcelona	0,3
Orografia, és pla	0,3

És el meu barri, hi porto tota la vida, m'agrada	0,3
Altres	0,3

\* Les barres ombrajades mostren els resultats al conjunt de la ciutat.

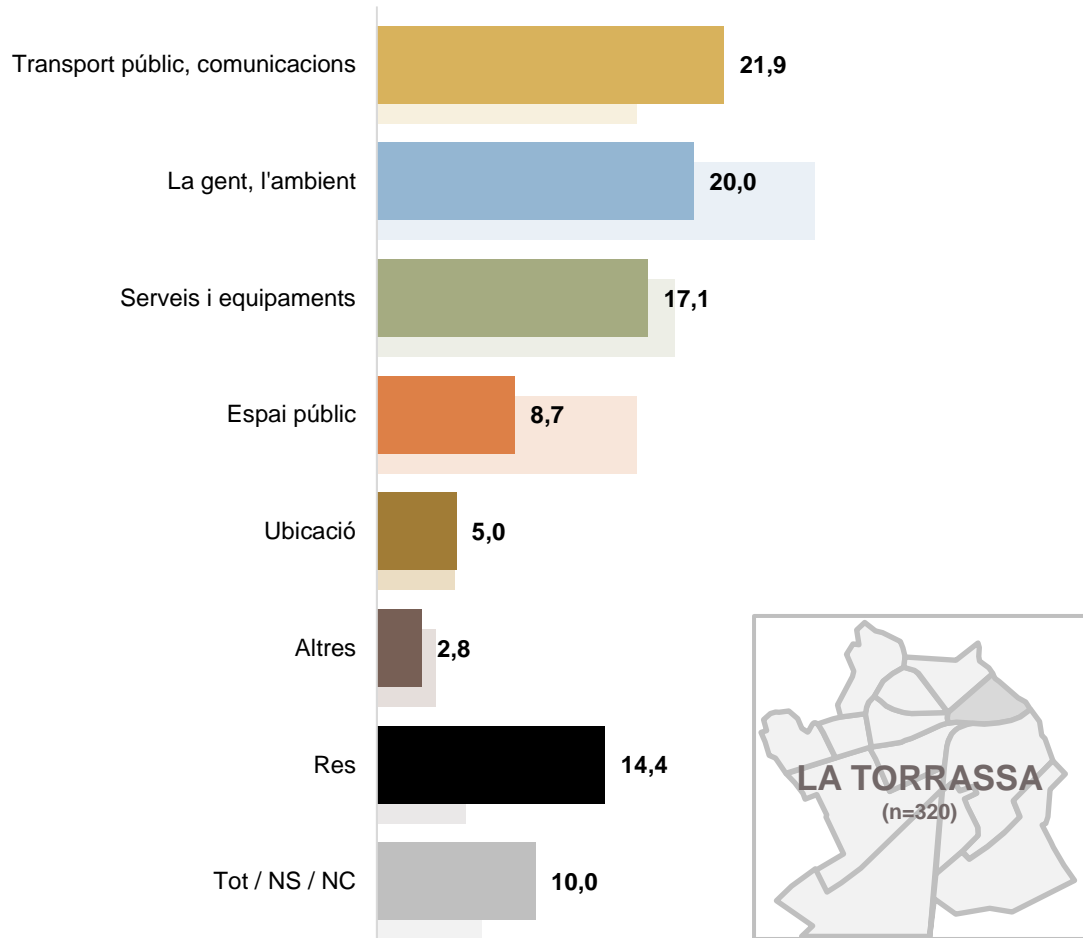


# EL TRANSPORT PÚBLIC / LES COMUNICACIONS ÉS EL QUE MÉS SOBRESURT A LA TORRASSA, ON GAIREBÉ UN 15% DIU QUE NO LI AGRADA RES DEL BARRI

## EL MILLOR DEL BARRI

Què és el que més li agrada del seu barri?  
-Espontània\*-

La Torrassa és on més veïns diuen que no els hi agrada res del barri



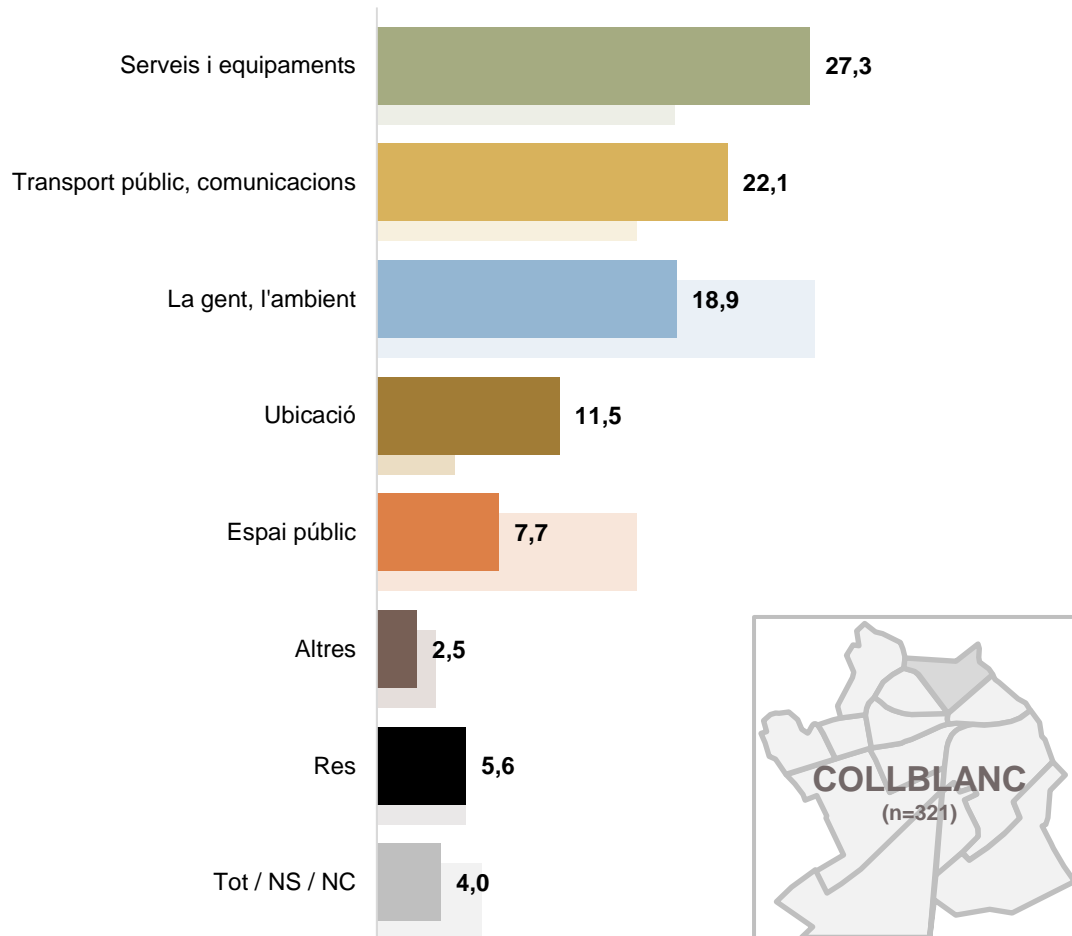
<b>Transport públic</b>	<b>15,3</b>
<b>Ben comunicat</b>	<b>6,6</b>
<b>La gent, l'ambient</b>	<b>10,0</b>
Tranquil·litat	4,4
Diversitat, multiculturalitat	2,2
Amics / familiars viuen al barri	2,2
Com un poble: tothom es coneix, identitat pròpia	0,9
Seguretat ciutadana	0,3
<b>Té de tot a prop</b>	<b>8,4</b>
Comerç: botigues, mercats, centres comercials	4,4
Equipaments i serveis	3,1
Activitats, festes, locals d'oci	1,2
<b>Parcs i espais verds</b>	<b>5,3</b>
Carrers, places i altres indrets concrets del barri	1,9
Urbanisme: carrers amples, espais oberts, etc.	0,9
Està net, cuidat	0,6
Situació geogràfica, a prop de Barcelona	4,7
Cèntric, a prop del centre	0,3
És el meu barri, hi porto tota la vida, m'agrada	1,6
Està millorant: obres, reformes, millores, etc.	0,6
Altres	0,6

\* Les barres ombrajades mostren els resultats al conjunt de la ciutat.

## ELS SERVEIS / EQUIPAMENTS, SOBRETOT EL COMERÇ, I EL TRANSPORT PÚBLIC / LES COMUNICACIONS, ÉS EL QUE MÉS ES DESTACA A COLLBLANC, ON TAMBÉ SOBRESURTEN LES MENCIONS A LA UBICACIÓ

### EL MILLOR DEL BARRI

Què és el que més li agrada del seu barri?  
-Espontània\*-



Collblanc és el barri que més parla dels serveis / equipaments i la ubicació

<b>Comerç: botigues, mercats, centres comercials</b>	<b>17,1</b>
<b>Té de tot a prop</b>	<b>9,3</b>
Equipaments i serveis	0,6
Activitats, festes, locals d'oci	0,3

<b>Transport públic</b>	<b>14,3</b>
<b>Ben comunicat</b>	<b>7,8</b>

<b>La gent, l'ambient</b>	<b>9,3</b>
Tranquil·litat	4,7
Com un poble: tothom es coneix, identitat pròpia	1,6
Diversitat, multiculturalitat	1,2
Amics / familiars viuen al barri	0,9
Seguretat ciutadana	0,9
No hi ha aglomeracions / No hi ha molts immigrants	0,3

<b>Situació geogràfica, a prop de Barcelona</b>	<b>10,6</b>
Cèntric, a prop del centre	0,9

Parcs i espais verds	3,4
Carrers, places i altres indrets concrets del barri	2,5
Urbanisme: carrers amples, espais oberts, etc.	0,9
Està net, cuidat	0,9

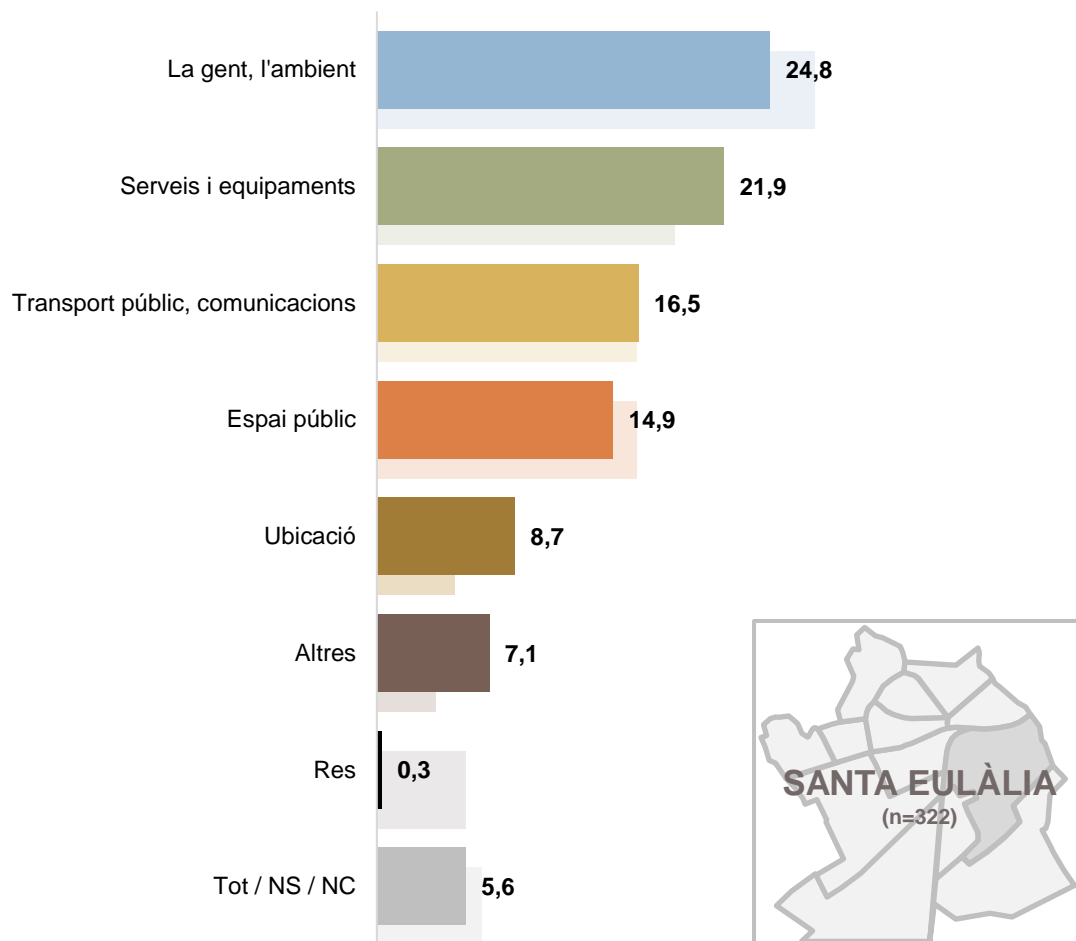
És el meu barri, hi porto tota la vida, m'agrada	1,6
Està millorant: obres, reformes, millores, etc.	0,6
Altres	0,3

\* Les barres ombrajades mostren els resultats al conjunt de la ciutat.

# LA GENT / L'AMBIENT ÉS EL QUE MÉS ES DESTACA A SANTA EULÀLIA, TOT I QUE SÓN ELS SERVEIS / EQUIPAMENTS, LA UBICACIÓ I LES MILLORES EL QUE MÉS SOBRESURT RESPECTE AL CONJUNT DE LA CIUTAT

## EL MILLOR DEL BARRI

Què és el que més li agrada del seu barri?  
-Espontània\*-



Santa Eulàlia és on menys veïns diuen que no els hi agrada res del barri, juntament amb Bellvitge

Tranquil·litat	10,2
La gent, l'ambient	9,0
Com un poble: tothom es coneix, identitat pròpia	5,0
Seguretat ciutadana	0,3
No hi ha aglomeracions / No hi ha molts immigrants	0,3

Té de tot a prop	9,9
Comerç: botigues, mercats, centres comercials	9,6
Equipaments i serveis	1,2
Activitats, festes, locals d'oci	1,2

Transport públic	11,2
Ben comunicat	5,3

Parcs i espais verds	5,6
Urbanisme: carrers amples, espais oberts, etc.	5,3
Carrers, places i altres indrets concrets del barri	2,8
Està net, cuidat	1,2

Situació geogràfica, a prop de Barcelona	7,5
Orografia, és pla	1,2

Està millorant: obres, reformes, millores, etc.	5,6
És el meu barri, hi porto tota la vida, m'agrada	0,9
Altres	0,6

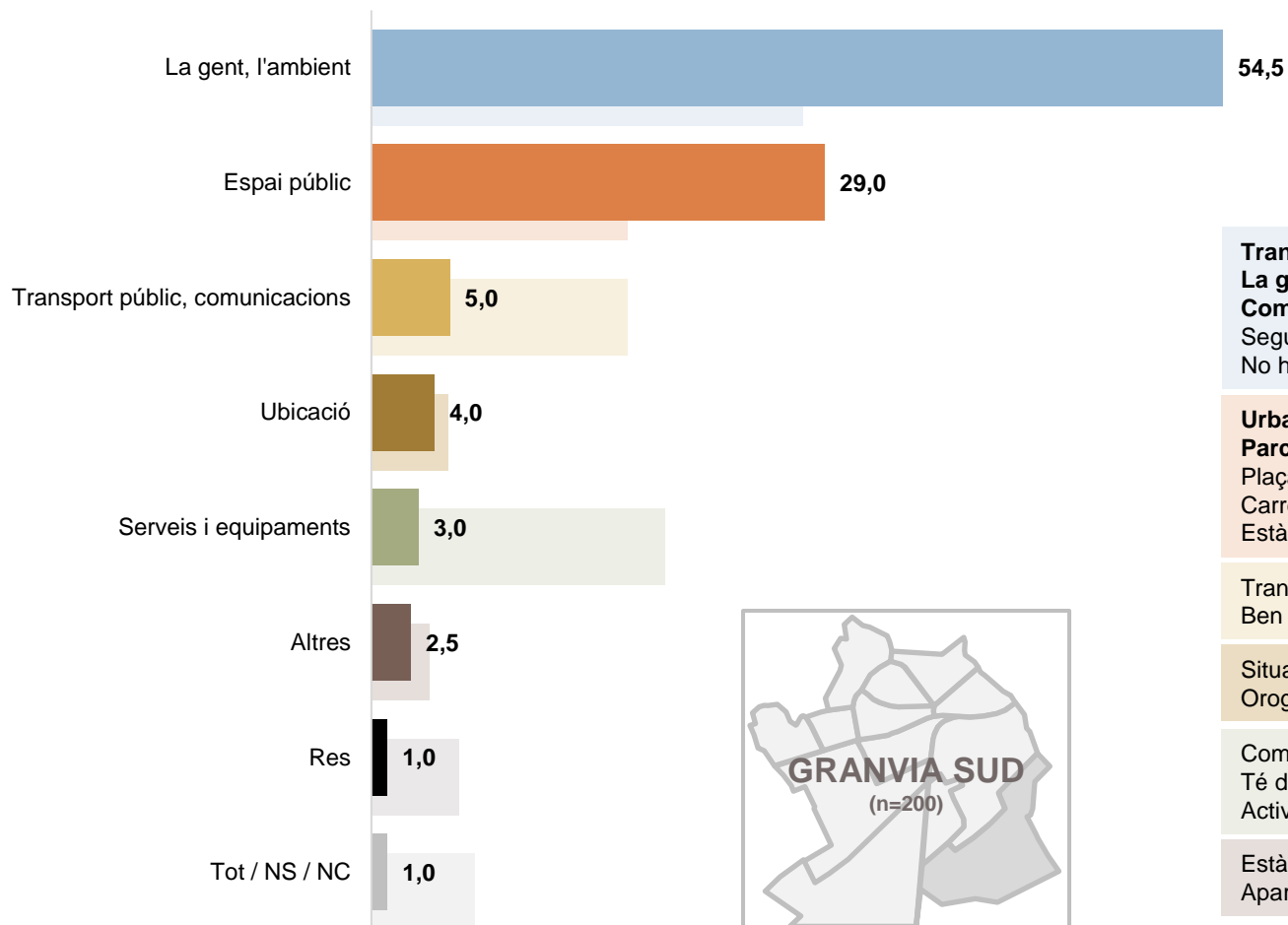
\* Les barres ombrajades mostren els resultats al conjunt de la ciutat.

## MÉS DEL 80% DELS VEÏNS DE GRANVIA SUD DESTACA LA GENT / L'AMBIENT I L'ESPAI PÚBLIC

### EL MILLOR DEL BARRI

Què és el que més li agrada del seu barri?  
-Espontània\*-

Granvia Sud és el barri que menys cita els serveis / equipaments i el transport públic / comunicacions



Tranquil·litat	28,0
La gent, l'ambient	20,5
Com un poble: tothom es coneix, identitat pròpia	5,0
Seguretat ciutadana	0,5
No hi ha aglomeracions / No hi ha molts immigrants	0,5

Urbanisme: carrers amples, espais oberts, etc.	14,0
Parcs i espais verds	10,0
Plaça dels Veïns	4,0
Carrers, places i altres indrets concrets del barri	0,5
Està net, cuidat	0,5

Transport públic	3,5
Ben comunicat	1,5

Situació geogràfica, a prop de Barcelona	3,5
Orografia, és pla	0,5

Comerç: botigues, mercats, centres comercials	2,0
Té de tot a prop	0,5
Activitats, festes, locals d'oci	0,5

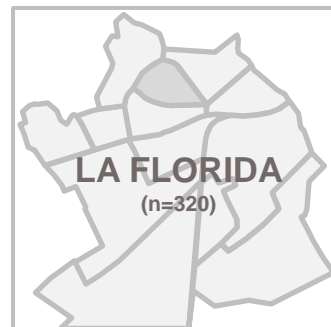
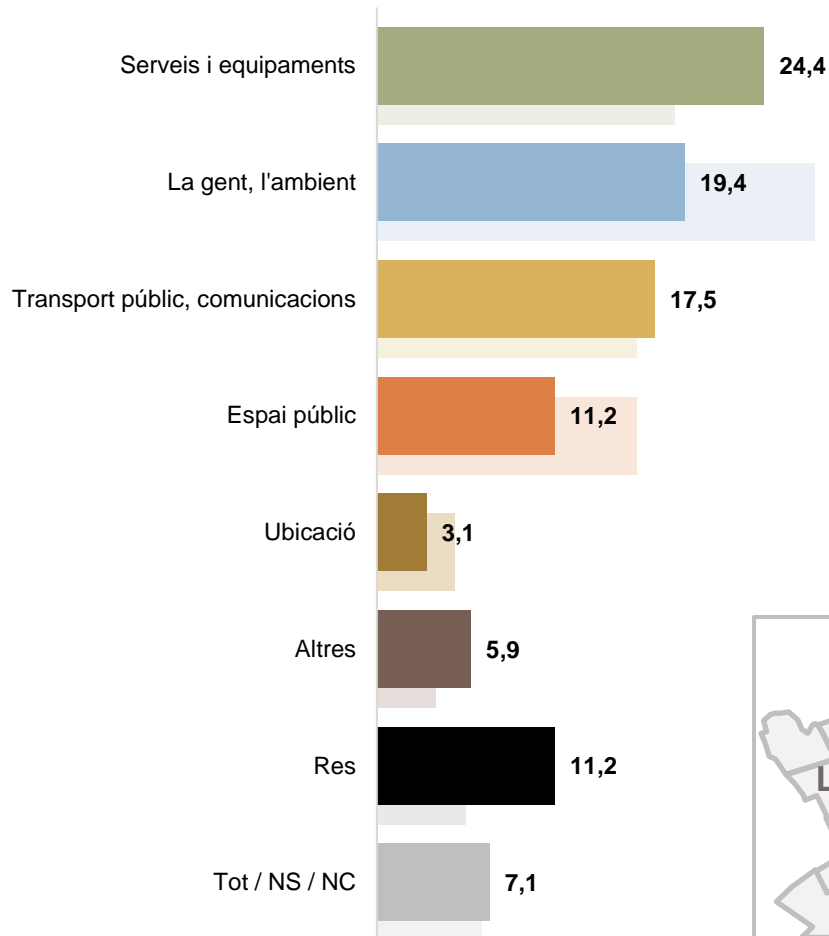
Està millorant: obres, reformes, millores, etc.	2,0
Aparcament	0,5

\* Les barres ombrajades mostren els resultats al conjunt de la ciutat.

# UNA QUARTA PART DELS VEÏNS DE LA FLORIDA CITA ELS SERVEIS / EQUIPAMENTS COM EL MÉS DESTACAT DEL BARRI, MENTRE QUE UN DE CADA DEU DIU QUE NO HI HA RES QUE LI AGRADI

## EL MILLOR DEL BARRI

Què és el que més li agrada del seu barri?  
-Espontània\*-



<b>Té de tot a prop</b>	<b>12,2</b>
<b>Comerç: botigues, mercats, centres comercials</b>	<b>7,8</b>
Activitats, festes, locals d'oci	2,5
Equipaments i serveis	1,9
<b>La gent, l'ambient</b>	<b>10,9</b>
Tranquil·litat	2,2
Com un poble: tothom es coneix, identitat pròpia	1,9
Diversitat, multiculturalitat	1,6
Amics / familiars viuen al barri	1,6
Seguretat ciutadana	1,2
<b>Transport públic</b>	<b>12,8</b>
Ben comunicat	4,7
<b>Parcs i espais verds</b>	<b>7,5</b>
Urbanisme: carrers amples, espais oberts, etc.	2,5
Carrers, places i altres indrets concrets del barri	1,2
Situació geogràfica, a prop de Barcelona	1,9
Cèntric, a prop del centre	0,9
Orografia, és pla	0,3
És el meu barri, hi porto tota la vida, m'agrada	2,8
Està millorant: obres, reformes, millores, etc.	0,6
Altres	2,5

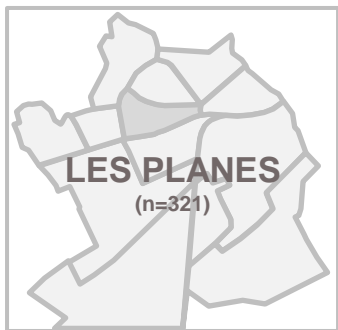
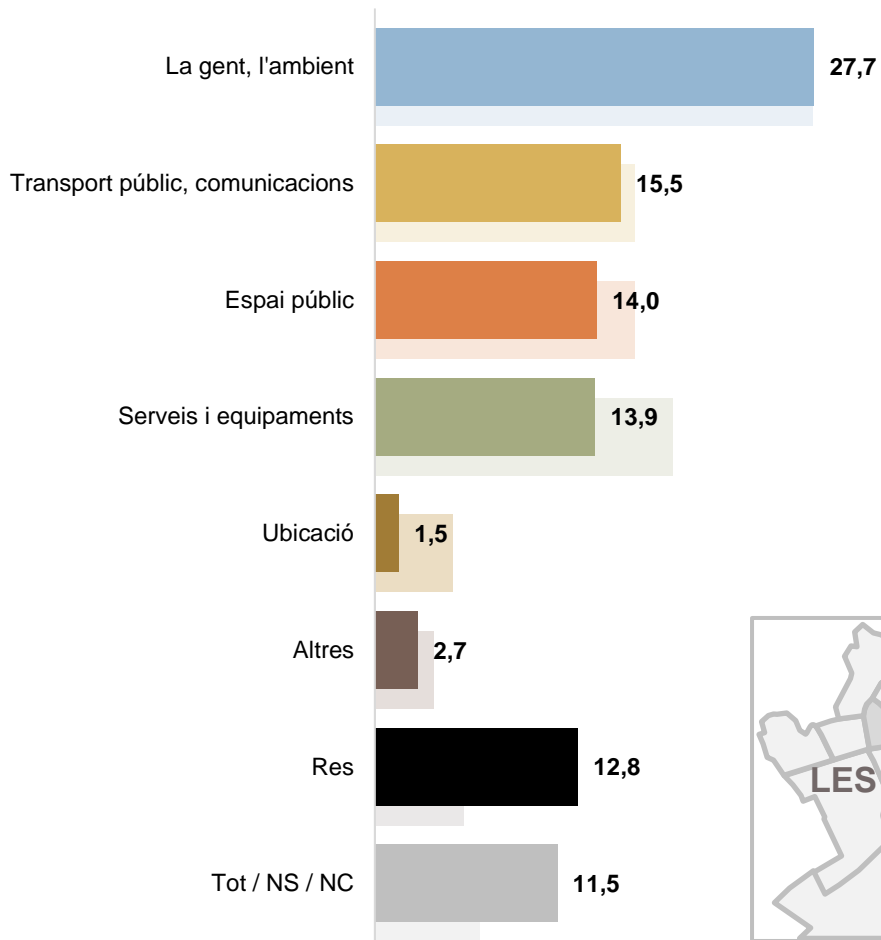
\* Les barres ombrajades mostren els resultats al conjunt de la ciutat.

# LA GENT / L'AMBIENT ÉS EL QUE MÉS DESTAQUEN ELS VEÏNS DE LES PLANES DEL SEU BARRI, TOT I QUE UN DE CADA DEU DIU QUE NO LI AGRADA RES

## EL MILLOR DEL BARRI

Què és el que més li agrada del seu barri?  
-Espontània\*-

Les Planes és el barri que menys cita la ubicació



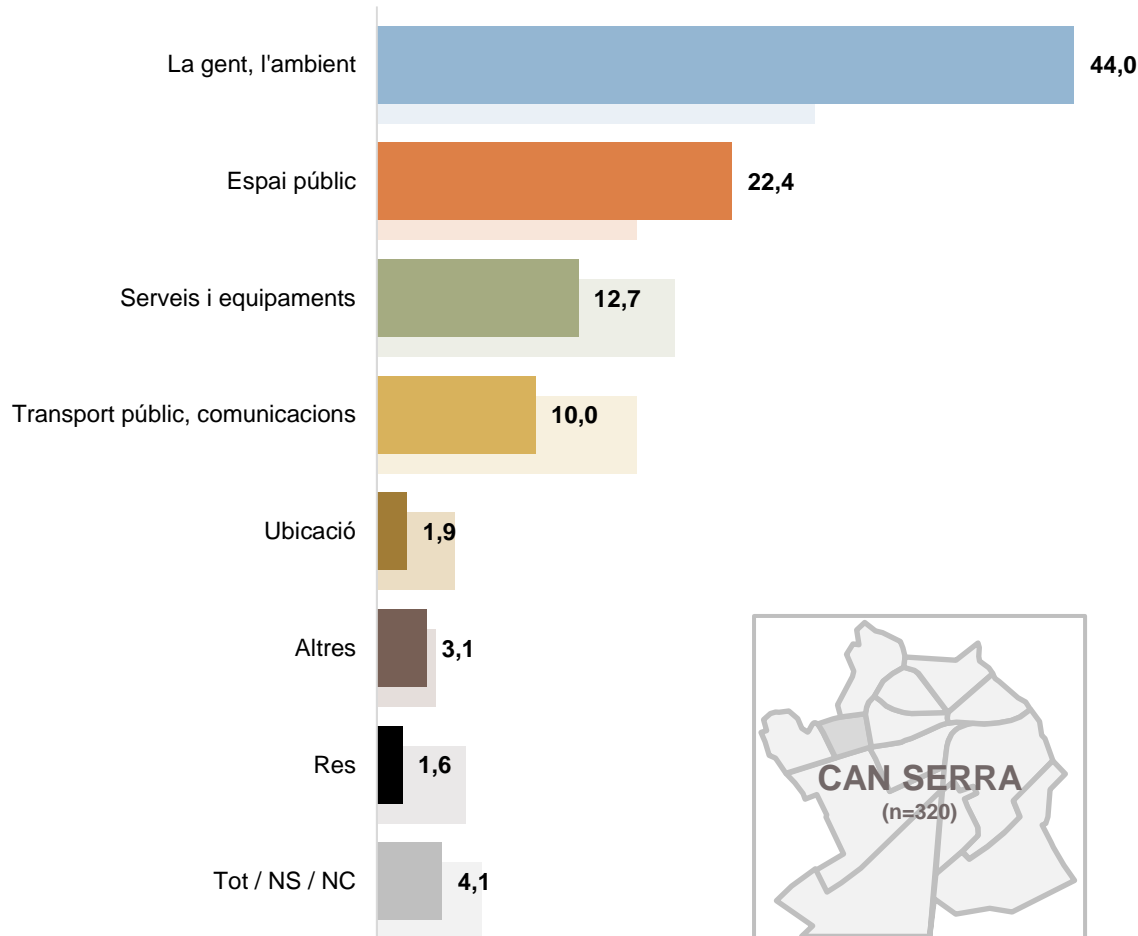
<b>La gent, l'ambient</b>	<b>16,5</b>
Tranquil·litat	5,3
Diversitat, multiculturalitat	2,2
Amics / familiars viuen al barri	2,2
Com un poble: tothom es coneix, identitat pròpia	0,9
Seguretat ciutadana	0,6
<b>Transport públic</b>	<b>11,8</b>
Ben comunicat	3,7
<b>Parcs i espais verds</b>	<b>9,0</b>
Carrers, places i altres indrets concrets del barri	2,5
Urbanisme: carrers amples, espais oberts, etc.	1,6
Està net, cuidat	0,9
<b>Té de tot a prop</b>	<b>8,7</b>
Comerç: botigues, mercats, centres comercials	3,4
Equipaments i serveis	1,2
Activitats, festes, locals d'oci	0,6
Cèntric, a prop del centre	0,9
Situació geogràfica, a prop de Barcelona	0,6
És el meu barri, hi porto tota la vida, m'agrada	0,9
Està millorant: obres, reformes, millores, etc.	0,6
Altres	1,2

\* Les barres ombrajades mostren els resultats al conjunt de la ciutat.

## EL QUE MÉS DESTAQUEN ELS VEÏNS DE CAN SERRA DEL SEU BARRI ÉS LA GENT / L'AMBIENT I L'ESPAI PÚBLIC

### EL MILLOR DEL BARRI

Què és el que més li agrada del seu barri?  
-Espontània\*-



<b>Tranquil·litat</b>	<b>20,9</b>
<b>La gent, l'ambient</b>	<b>16,9</b>
Com un poble: tothom es coneix, identitat pròpia	3,1
No hi ha aglomeracions / No hi ha molts immigrants	1,9
Diversitat, multiculturalitat	1,2

<b>Urbanisme: carrers amples, espais oberts, etc.</b>	<b>10,3</b>
<b>Parcs i espais verds</b>	<b>8,7</b>
Carrers, places i altres indrets concrets del barri	2,8
Està net, cuidat	0,6

<b>Té de tot a prop</b>	<b>7,2</b>
Comerç: botigues, mercats, centres comercials	3,4
Equipaments i serveis	1,2
Activitats, festes, locals d'oci	0,9

<b>Transport públic</b>	<b>6,6</b>
Ben comunicat	3,4

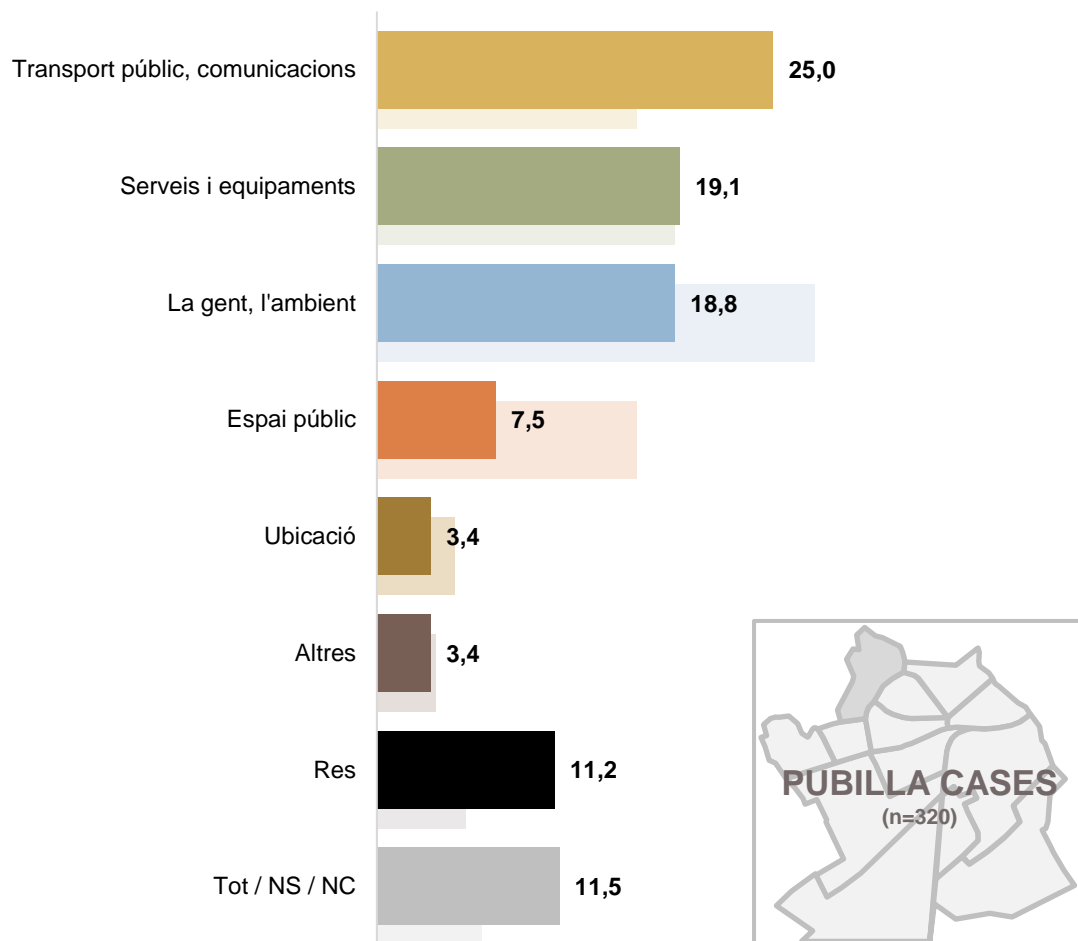
Situació geogràfica, a prop de Barcelona	1,9
--	-----

És el meu barri, hi porto tota la vida, m'agrada	0,9
Està millorant: obres, reformes, millores, etc.	0,3
Altres	1,9

\* Les barres ombrajades mostren els resultats al conjunt de la ciutat.

## EL QUE MÉS DESTACA A PUBILLA CASES SÓN LES MENCIONS AL TRANSPORT PÚBLIC / COMUNICACIONS. UN DE CADA DEU VEÏNS DIU QUE NO LI AGRADA RES DEL BARRI

### EL MILLOR DEL BARRI Què és el que més li agrada del seu barri? -Espontània\*-



Pubilla Cases és el barri que més cita el transport públic / comunicacions i el que menys esmenta la gent / l'ambient i l'espai públic

Transport públic	19,7
Ben comunicat	5,3
Té de tot a prop	7,8
Comerç: botigues, mercats, centres comercials	6,9
Equipaments i serveis	2,5
Activitats, festes, locals d'oci	1,9
La gent, l'ambient	6,9
Tranquil·litat	6,6
Com un poble: tothom es coneix, identitat pròpia	2,8
Diversitat, multiculturalitat	2,2
Amics / familiars viuen al barri	0,3
Parcs i espais verds	4,1
Carrers, places i altres indrets concrets del barri	2,2
Urbanisme: carrers amples, espais oberts, etc.	0,9
Està net, cuidat	0,3
Situació geogràfica, a prop de Barcelona	3,1
Cèntric, a prop del centre	0,3
És el meu barri, hi porto tota la vida, m'agrada	3,1
Altres	0,3

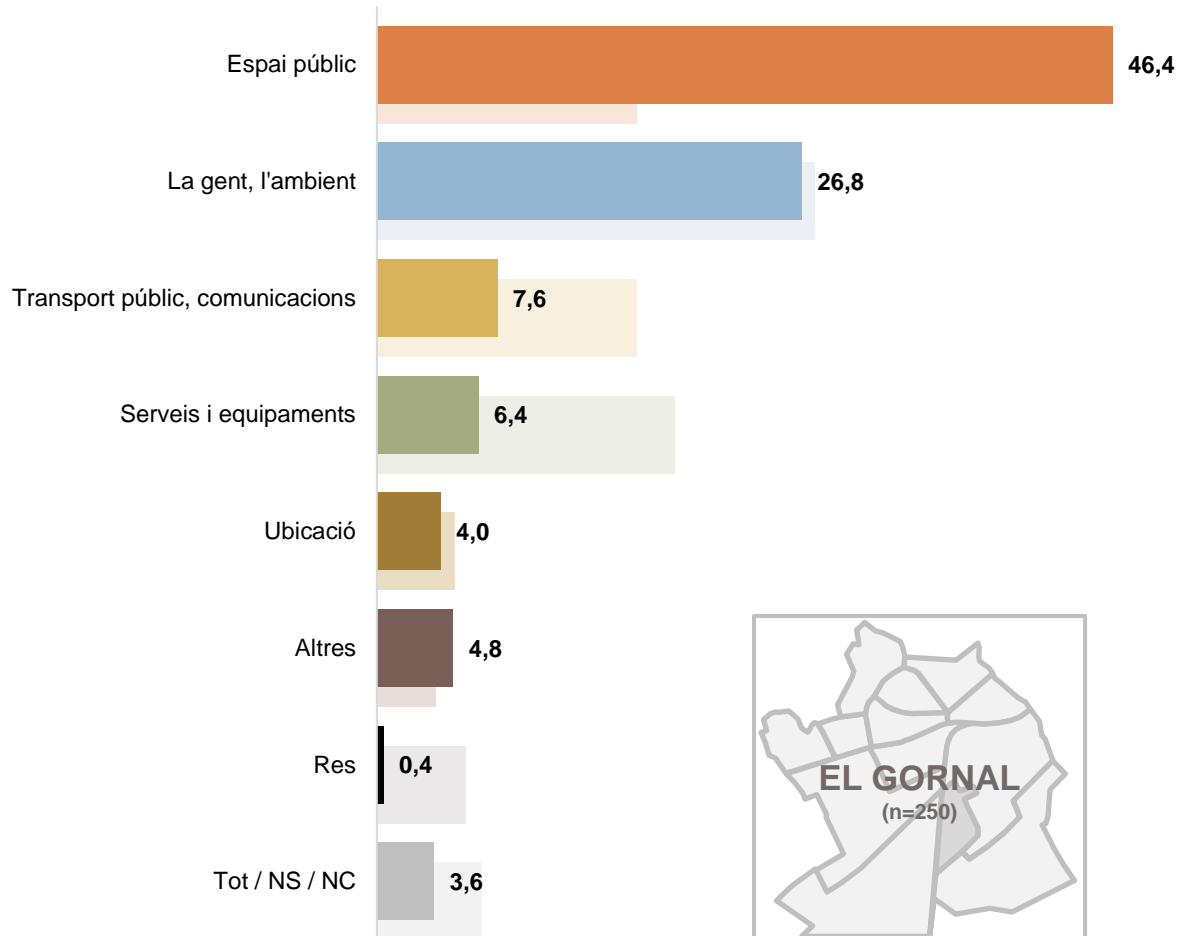
\* Les barres ombrajades mostren els resultats al conjunt de la ciutat.



## L'ESPÀI PÚBLIC ÉS EL QUE MÉS DESTAQUEN ELS VEÏNS DEL GORNAL DEL SEU BARRI, SEGUIT DE LA GENT / L'AMBIENT

### EL MILLOR DEL BARRI

Què és el que més li agrada del seu barri?  
-Espontània\*-



<b>Urbanisme: carrers amples, espais oberts, etc.</b>	<b>21,2</b>
<b>Parcs i espais verds</b>	<b>16,8</b>
<b>Avinguda de Carmen Amaya</b>	<b>7,6</b>
Carrers, places i altres indrets concrets del barri	0,4
Està net, cuidat	0,4

<b>La gent, l'ambient</b>	<b>11,6</b>
<b>Tranquil·litat</b>	<b>11,2</b>
Com un poble: tothom es coneix, identitat pròpia	2,4
Seguretat ciutadana	0,8
Diversitat, multiculturalitat	0,4
No hi ha aglomeracions / No hi ha molts immigrants	0,4

<b>Transport públic</b>	<b>5,6</b>
Ben comunicat	2,0

Té de tot a prop	3,2
Comerç: botigues, mercats, centres comercials	2,0
Equipaments i serveis	1,2

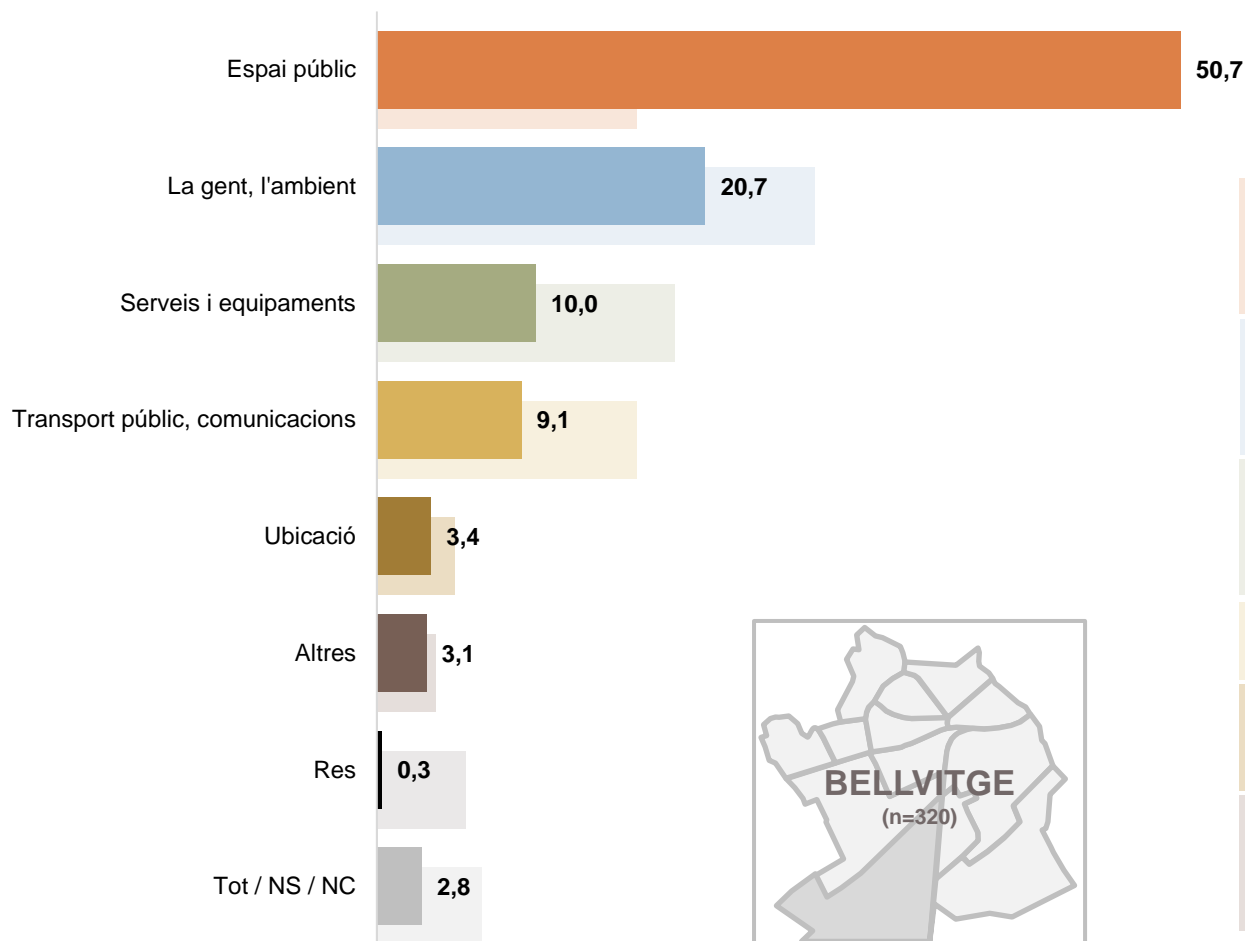
Situació geogràfica, a prop de Barcelona	3,2
Cèntric, a prop del centre	0,4
Orografia, és pla	0,4

És el meu barri, hi porto tota la vida, m'agrada	1,6
Està millorant: obres, reformes, millores, etc.	0,8
Aparcament	0,8
Altres	1,6

\* Les barres ombrajades mostren els resultats al conjunt de la ciutat.

## LA MEITAT DELS VEÏNS DE BELLVITGE CITA ASPECTES RELACIONATS AMB L'ESPAI PÚBLIC COM EL MÉS DESTACAT EN POSITIU DEL BARRI

### EL MILLOR DEL BARRI Què és el que més li agrada del seu barri? -Espontània\*-



Bellvitge és el barri amb més mencions sobre l'espai públic i on menys veïns diuen que no els agrada res del barri, juntament amb Santa Eulàlia

<b>Urbanisme: carrers amples, espais oberts, etc.</b>	<b>26,9</b>
<b>Parcs i espais verds</b>	<b>21,6</b>
Carrers, places i altres indrets concrets del barri	1,3
Està net, cuidat	0,9
<b>Tranquil·litat</b>	<b>11,6</b>
<b>La gent, l'ambient</b>	<b>6,3</b>
Com un poble: tothom es coneix, identitat pròpia	2,5
Seguretat ciutadana	0,3
<b>Té de tot a prop</b>	<b>7,5</b>
Equipaments i serveis	1,3
Comerç: botigues, mercats, centres comercials	0,9
Activitats, festes, locals d'oci	0,3
<b>Ben comunicat</b>	<b>5,0</b>
Transport públic	4,1
Orografia, és pla	2,2
Situació geogràfica, a prop de Barcelona	0,9
Cèntric, a prop del centre	0,3
Aparcament	1,9
És el meu barri, hi porto tota la vida, m'agrada	0,3
Està millorant: obres, reformes, millores, etc.	0,3
Altres	0,6

\* Les barres ombrajades mostren els resultats al conjunt de la ciutat.

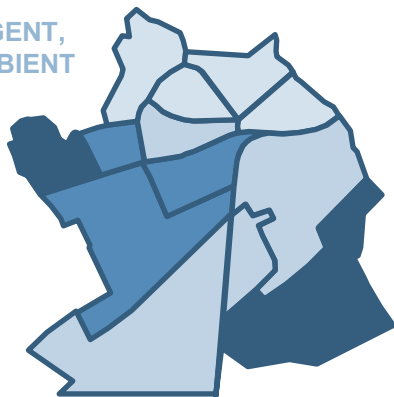
## LES MENCIONS A LA GENT / L'AMBIENT I L'ESPAI PÚBLIC SÓN LES QUE GENEREN MÉS DIFERÈNCIES ENTRE BARRIS

### EL MILLOR DEL BARRI


Què és el que més li agrada del seu barri?  
-Espontània\*-

Els mapes indiquen el percentatge de mencions a cada grup de respostes a cada barri

LA GENT,  
L'AMBIENT



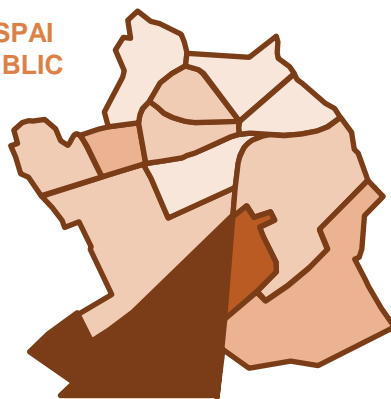
SERVEIS I  
EQUIPAMENTS



TRANSPORT  
PÚBLIC, COMU-  
NICACIONS



ESPAI  
PÚBLIC



UBICACIÓ





## LA GESTIÓ MUNICIPAL AL BARRI

---



# VALORACIÓ GENERAL

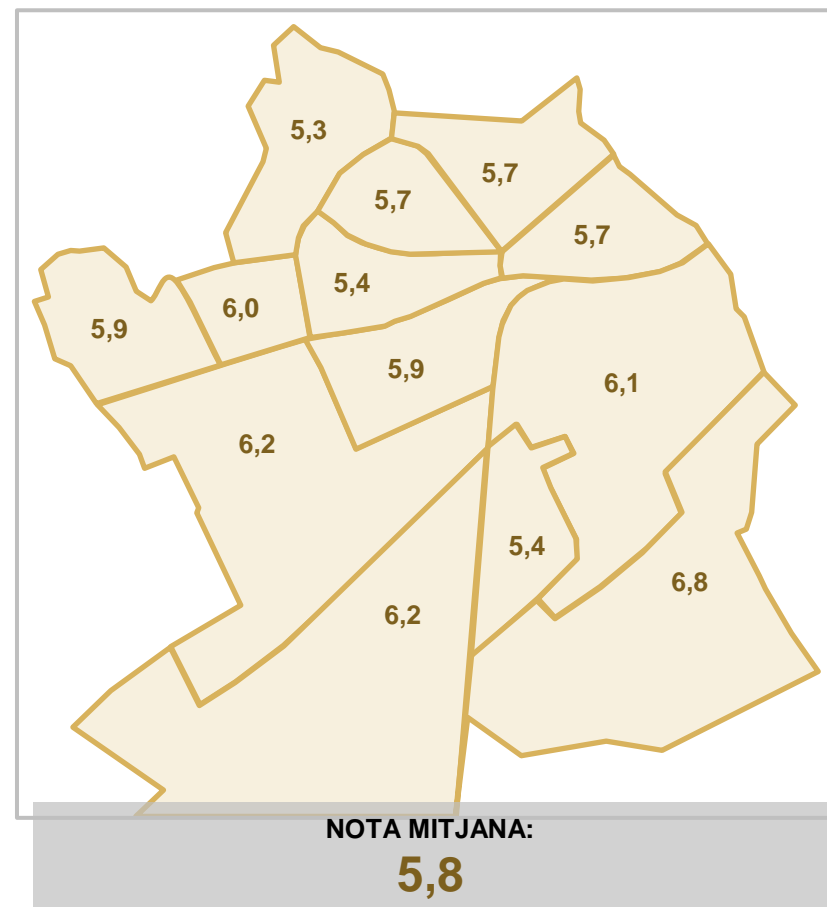
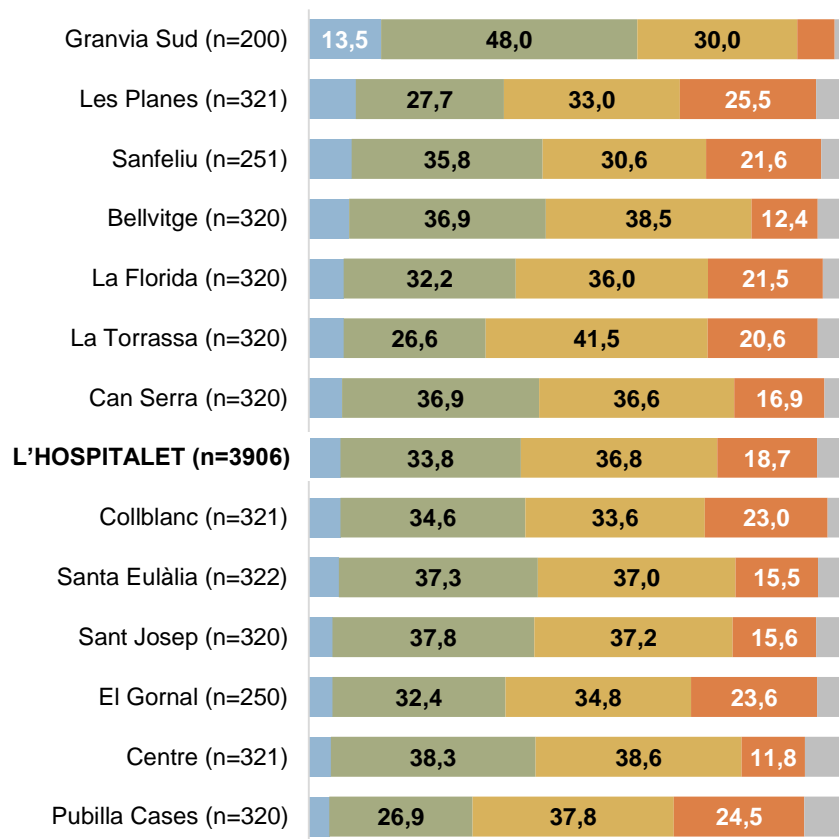
---

**ELS CIUTADANS VALOREN LA GESTIÓ MUNICIPAL AMB UNA NOTA MITJANA DE 5,8.  
GRANVIA SUD ÉS EL BARRI QUE LI DÓNA LA NOTA MÉS ALTA (6,8) I PUBILLA CASES, LA MÉS BAIXA (5,3)**

**VALORACIÓ DE LA GESTIÓ MUNICIPAL GENERAL**

En una escala del 0 al 10, com valoraria vostè la gestió de l'actual ajuntament?

■ Excel·lent (9-10) ■ Notable (7-8) ■ Aprovat (5-6) ■ Suspès (0-4) ■ NS/NC

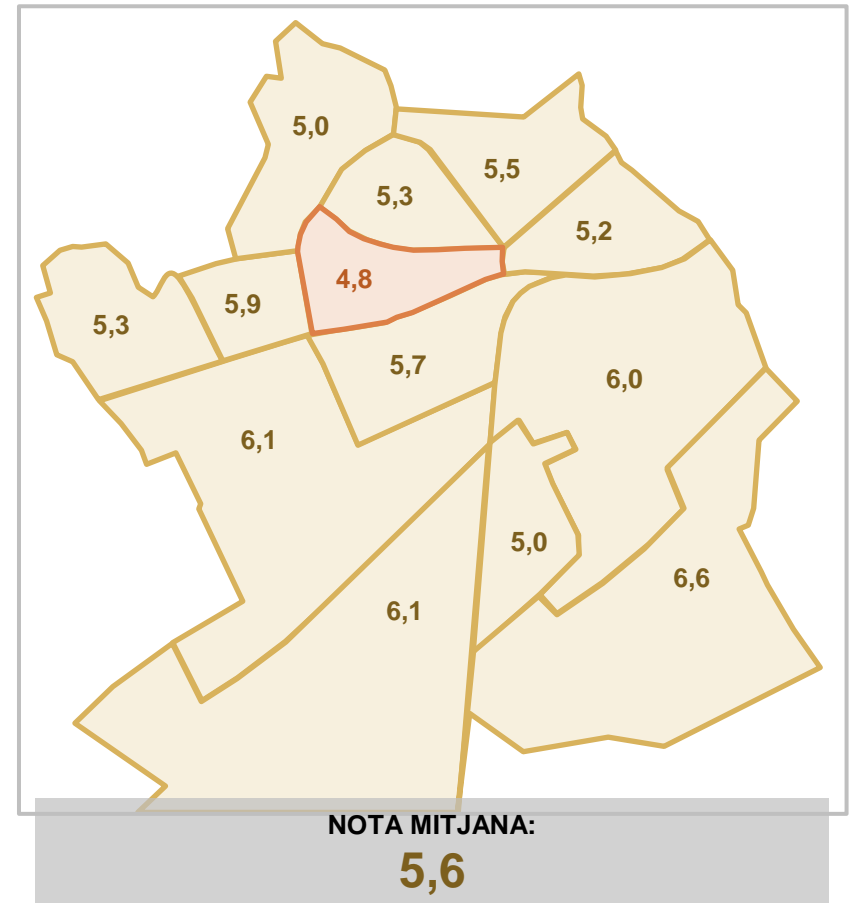
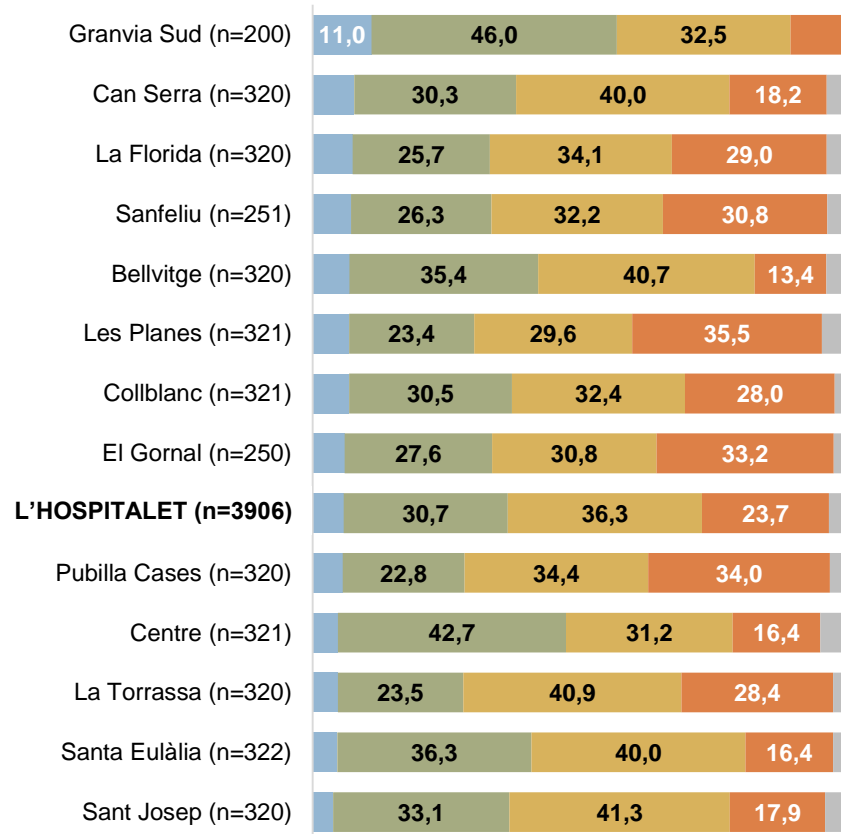


**L'ACTUACIÓ DE L'AJUNTAMENT AL BARRI ES VALORA AMB UNA NOTA MITJANA DE 5,6.  
GRANVIA SUD TORNA A SER EL QUE DÓNA LA NOTA MÉS ALTA (6,6) I LES PLANES, LA MÉS BAIXA (4,8)**

**VALORACIÓ DE LA GESTIÓ MUNICIPAL AL BARRI**

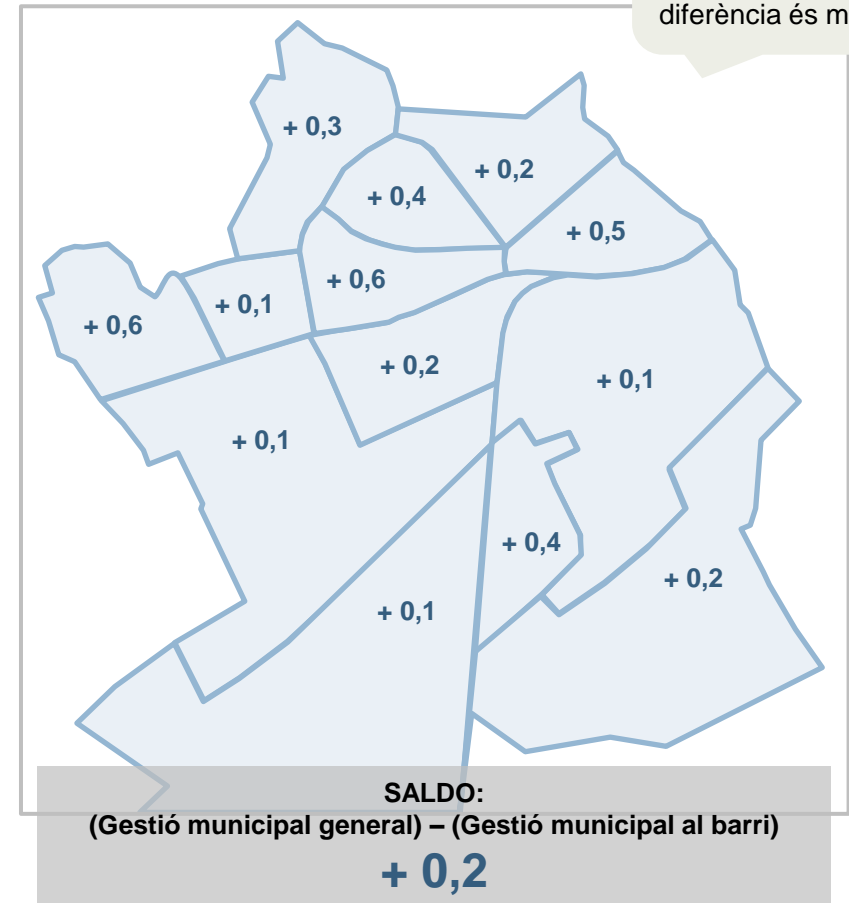
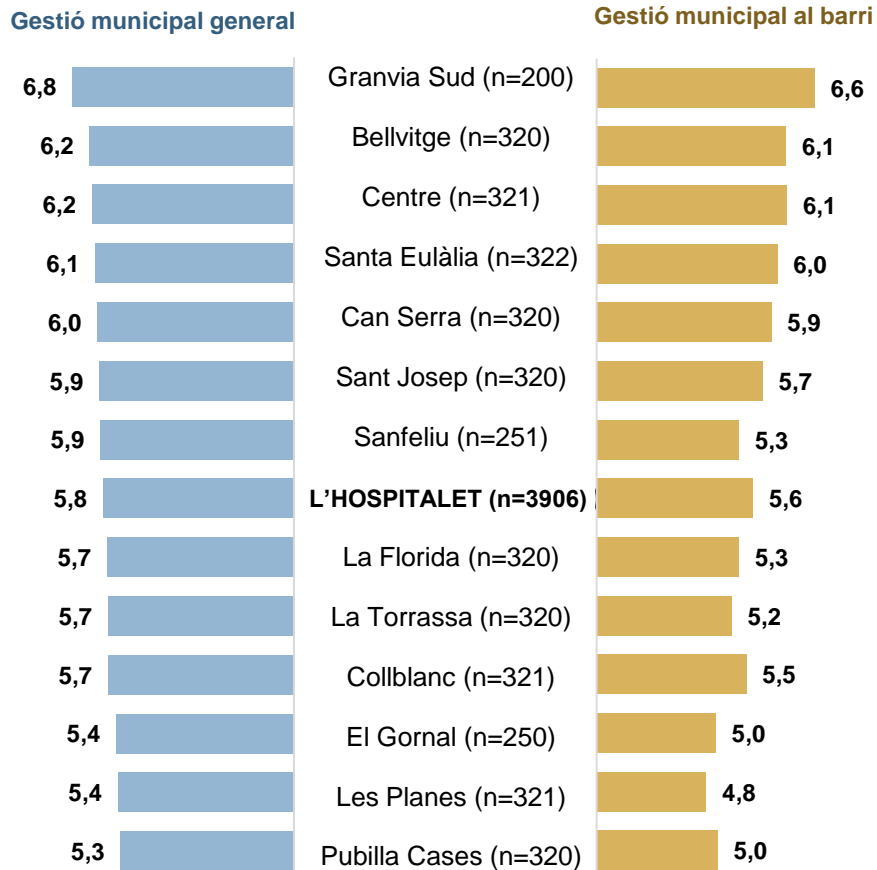
I com valoraria vostè la gestió que l'actual ajuntament fa al seu barri?

■ Excel·lent (9-10) ■ Notable (7-8) ■ Aprovat (5-6) ■ Suspès (0-4) ■ NS/NC



**A TOT ARREU, LA VALORACIÓ GENERAL DE LA GESTIÓ MUNICIPAL SUPERA LA NOTA QUE REP LA GESTIÓ CONCRETA AL BARRI, PERÒ A LES PLANES, SANFELIU I LA TORRASSA ÉS ON HI HA MÉS DIFERÈNCIA**

**COMPARATIVA: MITJANA DE LA VALORACIÓ DE LA GESTIÓ MUNICIPAL GENERAL vs GESTIÓ MUNICIPAL AL BARRI**

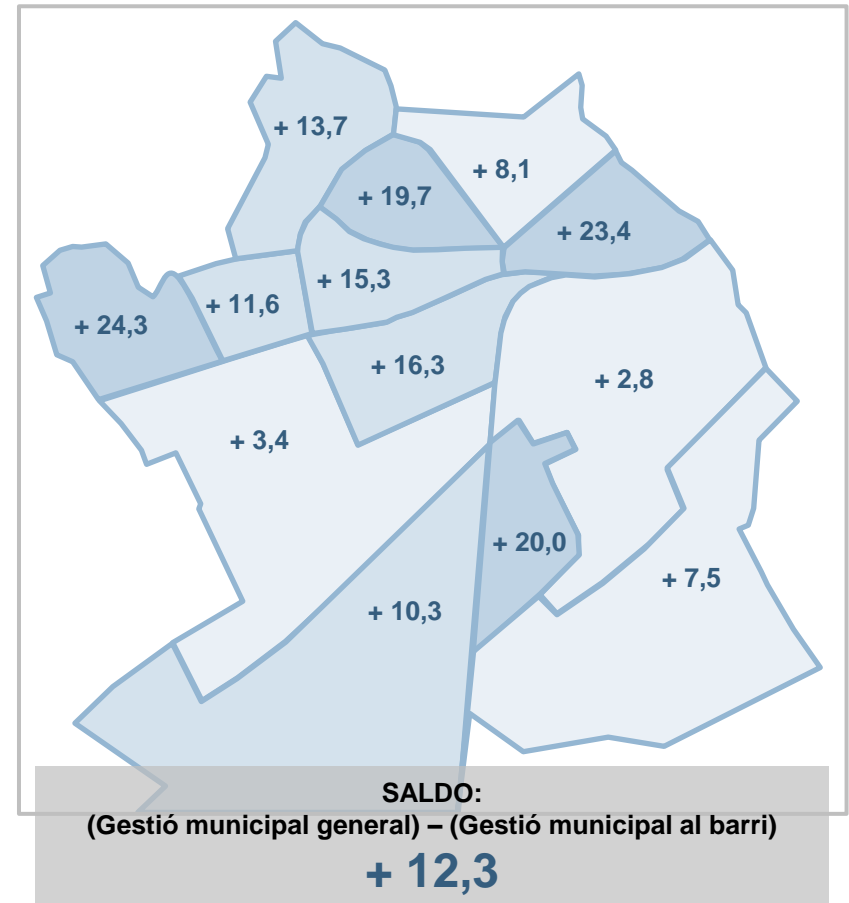
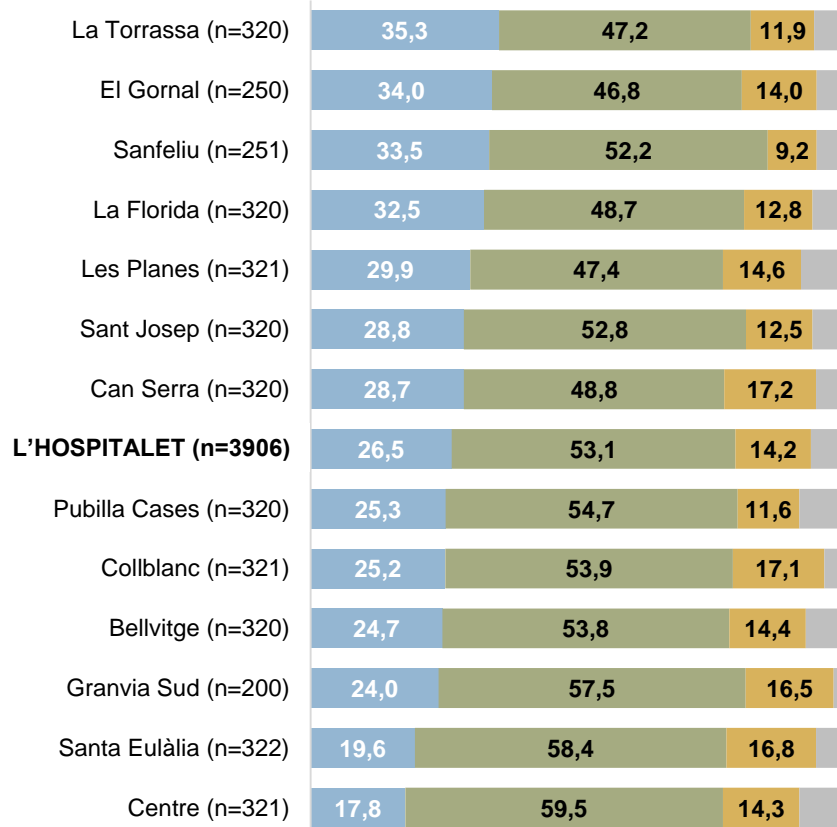




## MÉS DE LA MEITAT DE LA POBLACIÓ DÓNA LA MATEIXA VALORACIÓ TANT A LA GESTIÓ MUNICIPAL GENERAL COM A LA GESTIÓ CONCRETA AL BARRI

### COMPARATIVA: VALORACIÓ DE LA GESTIÓ MUNICIPAL GENERAL vs GESTIÓ MUNICIPAL AL BARRI

■ Valora millor la gestió municipal general ■ Valora igual les dues ■ Valora millor la gestió municipal al barri ■ NS/NC





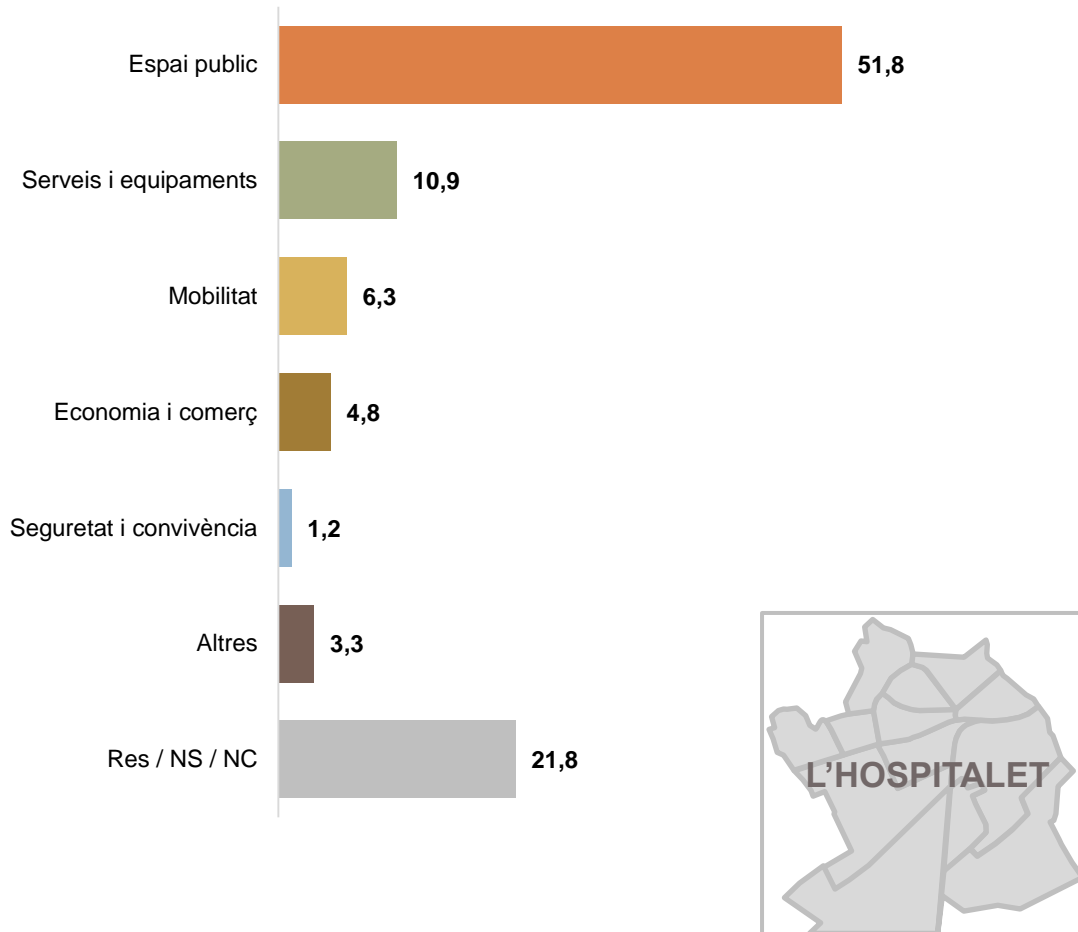
## EL MILLOR QUE HA FET L'AJUNTAMENT

---

## QUAN ES DEMANA PEL MILLOR QUE HA FET L'AJUNTAMENT AL BARRI, LA MEITAT DELS VEÏNS PARLA DE MILLORES A L'ESPAI PÚBLIC

### EL MILLOR QUE HA FET L'AJUNTAMENT

En tot el temps que porta vivint al seu barri, què diria que és el millor que ha fet l'ajuntament al seu barri?  
-Espontània-

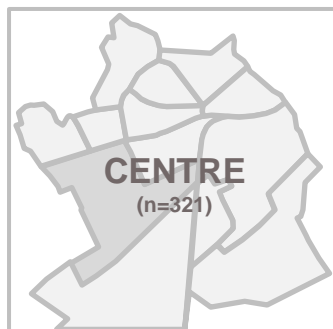
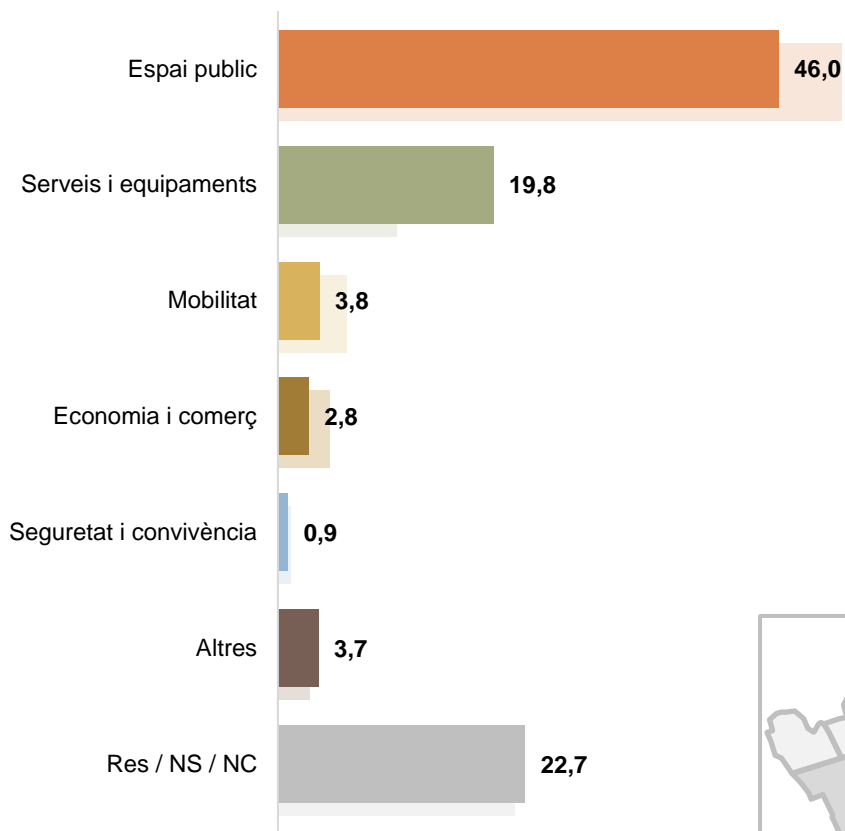


<b>Millores a l'espai públic</b>	<b>23,0</b>
<b>Parcs i espais verds</b>	<b>10,2</b>
Construir el barri / Urbanitzar-lo / Asfaltar-lo	4,1
Neteja	3,0
Millorar el barri, reformar-lo, modernitzar-lo	2,6
Escales mecàniques, ascensors	1,3
Soterrar les vies	1,2
Espais per gossos: pipicans, correccans	0,4
Soterrar les línies elèctriques	0,2
Places, parcs o carrers específics	5,8
Festes, activitats i espais d'oci	2,3
Equipaments educatius	1,1
Equipaments esportius	1,0
Activitats i espais culturals	1,0
Equipaments sanitaris	0,8
Equipaments, serveis i activitats per nens / joves	0,6
Equipaments i serveis per a la gent gran	0,6
Mencions a serveis o equipaments específics	2,1
Altres serveis i equipaments	1,4
Transport públic	4,7
Comunicacions i accessos	0,9
Gestionar l'aparcament	0,7
Mercat de La Florida	1,5
Construir habitatges, facilitar l'accés a l'habitatge	1,2
Comerç: botigues, mercats, centres comercials	1,2
Mercadona	0,5
Centre comercial Gran Via 2	0,4
Seguretat i vigilància	1,2
Implicar-se, trepitjar el barri, proximitat als veïns	0,4
Altres	2,9

# LES MILLORES A L'ESPAI PÚBLIC, LES FESTES / ACTIVITATS / ESPAIS D'OCI, LA PLAÇA DE L'AJUNTAMENT I EL POLIESPORTIU MUNICIPAL SÓN LES MILLORES MUNICIPALS MÉS CITADES AL BARRI DEL CENTRE

## EL MILLOR QUE HA FET L'AJUNTAMENT

En tot el temps que porta vivint al seu barri, què diria que és el millor que ha fet l'ajuntament al seu barri?  
-Espontània\*-



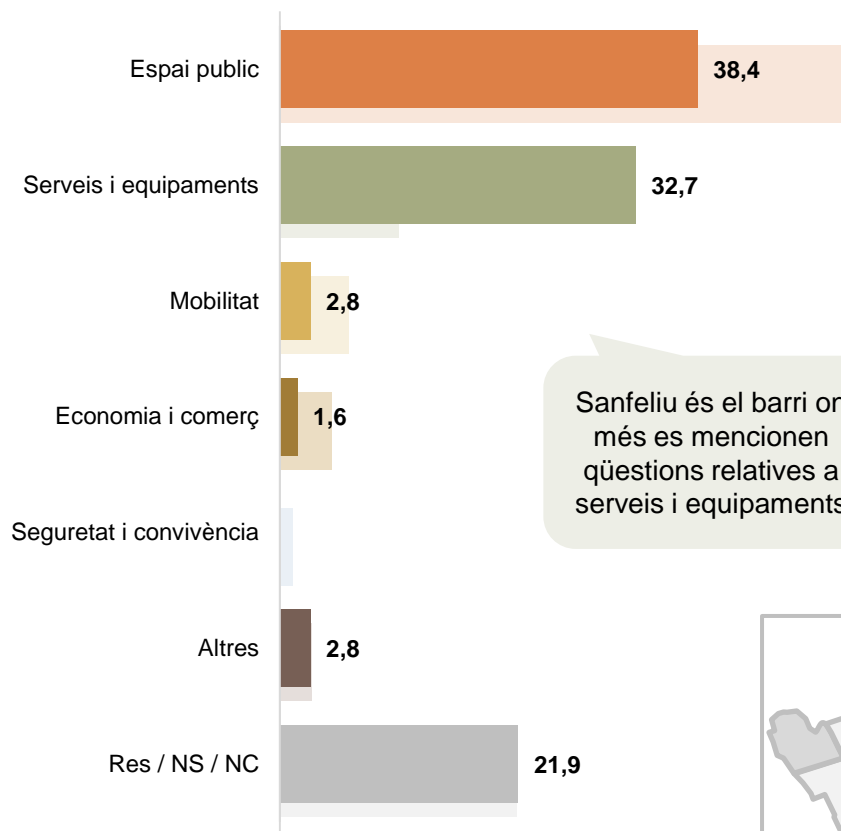
<b>Millores a l'espai públic</b>	<b>19,9</b>
<b>Plaça de l'Ajuntament</b>	<b>6,5</b>
Parcs i espais verds	4,7
Neteja	3,7
Rambla de Just Oliveras	3,4
Millorar el barri, reformar-lo, modernitzar-lo	2,8
Construir el barri / Urbanitzar-lo / Asfaltar-lo	2,5
Soterrar les vies	1,6
Parc de Can Buxeres	0,6
Escales mecàniques, ascensors	0,3
<b>Festes, activitats i espais d'oci</b>	<b>8,7</b>
<b>Poliesportiu Municipal del Centre</b>	<b>5,0</b>
Equipaments, serveis i activitats per nens / joves	1,6
Equipaments educatius	1,2
Equipaments esportius	1,2
Activitats i espais culturals	0,6
Equipaments sanitaris	0,6
Equipaments i serveis per a la gent gran	0,6
Altres serveis i equipaments	0,3
Transport públic	2,2
Comunicacions i accessos	1,6
Construir habitatges, facilitar l'accés a l'habitatge	1,6
Comerç: botigues, mercats, centres comercials	1,2
Seguretat i vigilància	0,9
Implicar-se, trepitjar el barri, proximitat als veïns	0,6
Altres	3,1

\* Les barres ombrajades mostren els resultats al conjunt de la ciutat.

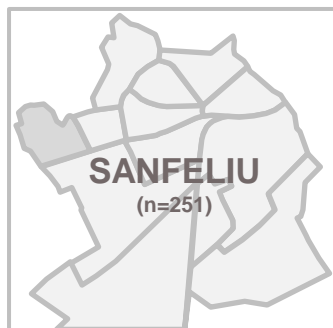
## EL POLIESPORTIU MUNICIPAL I ELS PARCS, SOBRETOT EL DE CAN BUXERES, SÓN LES ACTUACIONS DE L'AJUNTAMENT QUE MÉS RECONEIXEN ELS VEÏNS DE SANFELIU

### EL MILLOR QUE HA FET L'AJUNTAMENT

En tot el temps que porta vivint al seu barri, què diria que és el millor que ha fet l'ajuntament al seu barri?  
-Espontània\*-



Sanfeliu és el barri on més es mencionen qüestions relatives a serveis i equipaments



<b>Parcs i espais verds</b>	<b>10,8</b>
<b>Parc de Can Buxeres</b>	<b>8,4</b>
<b>Millores a l'espai públic</b>	<b>6,0</b>
Construir el barri / Urbanitzar-lo / Asfaltar-lo	4,8
Neteja	3,6
Plaça / Passeig dels Cirerers	2,8
Millorar el barri, reformar-lo, modernitzar-lo	1,2
Escales mecàniques, ascensors	0,8

<b>Poliesportiu Municipal de Sanfeliu</b>	<b>16,7</b>
CAP de Sanfeliu	4,0
Festes, activitats i espais d'oci	2,4
Equipaments esportius	2,0
Equipaments i serveis per a la gent gran	2,0
Equipaments educatius	1,2
Equipaments sanitaris	1,2
Equipaments, serveis i activitats per nens / joves	0,8
Altres serveis i equipaments	2,4

Construir habitatges, facilitar l'accés a l'habitatge	1,6
---	-----

Transport públic	2,0
Comunicacions i accessos	0,4
Gestionar l'aparcament	0,4

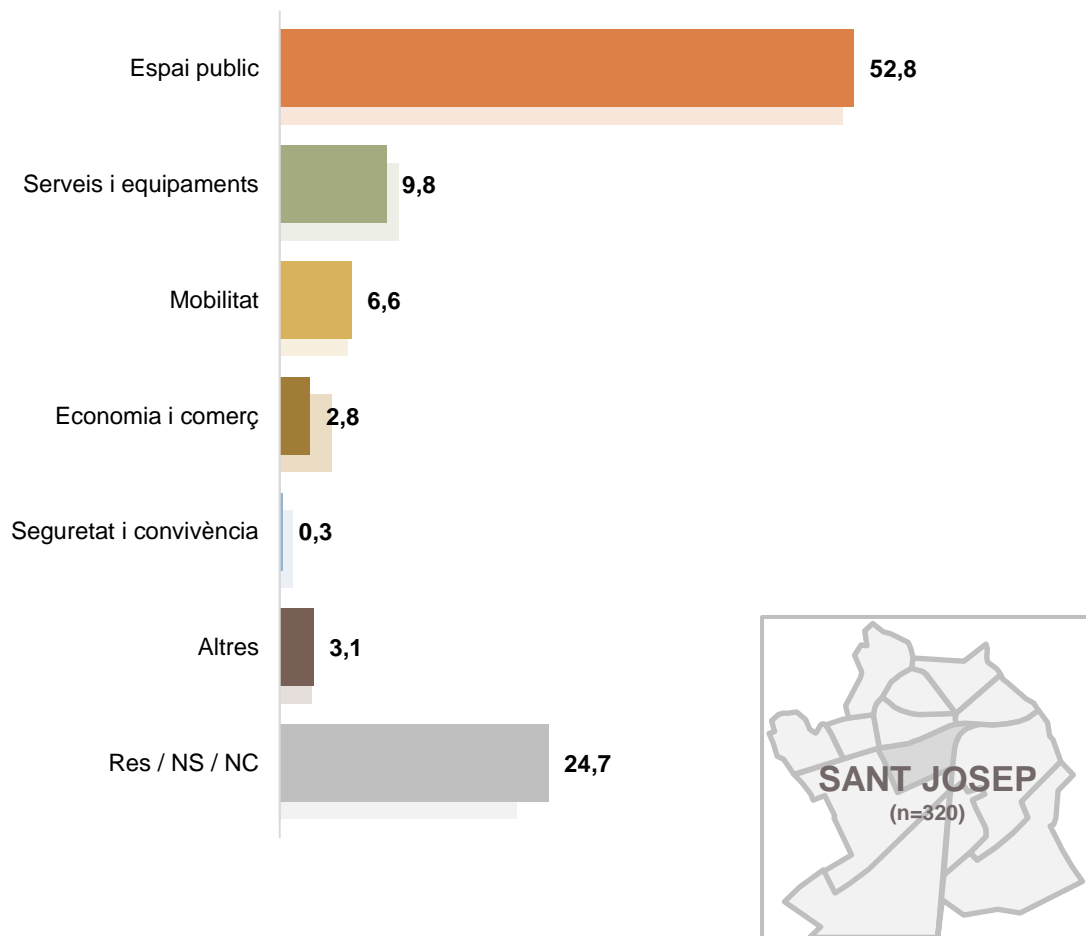
Altres	2,8
--------	-----

\* Les barres ombrajades mostren els resultats al conjunt de la ciutat.

## LES ACCIONS DE L'AJUNTAMENT QUE MÉS ES DESTAQUEN A SANT JOSEP SÓN LES MILLORES A L'ESPAI PÚBLIC I ELS PARCS, SOBRETOT EL DE LA SERP

### EL MILLOR QUE HA FET L'AJUNTAMENT

En tot el temps que porta vivint al seu barri, què diria que és el millor que ha fet l'ajuntament al seu barri?  
-Espontània\*-



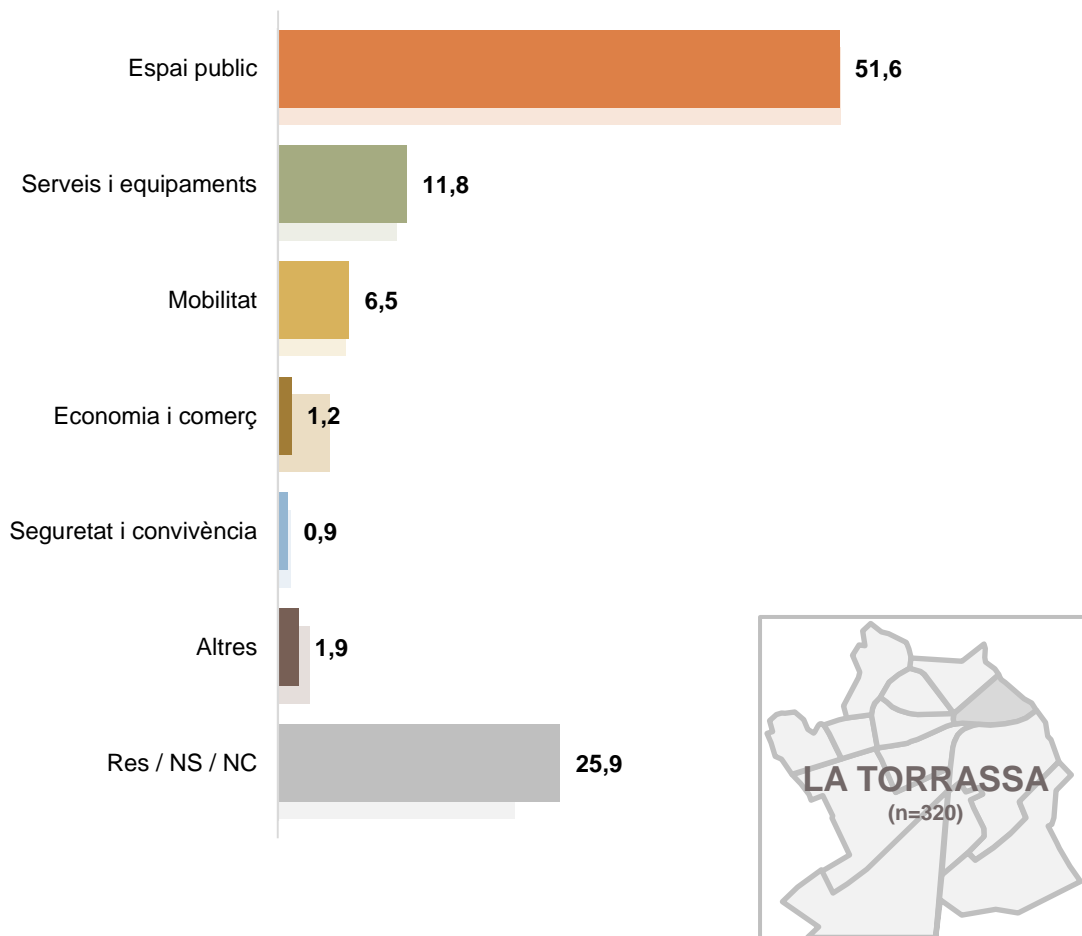
<b>Millores a l'espai públic</b>	<b>20,0</b>
<b>Parcs i espais verds</b>	<b>15,3</b>
<b>Parc de la Serp</b>	<b>6,6</b>
Construir el barri / Urbanitzar-lo / Asfaltar-lo	3,1
Neteja	2,8
Soterrar les vies	2,2
Millorar el barri, reformar-lo, modernitzar-lo	1,3
Espais per gossos: pipicans, correkans	0,9
Escales mecàniques, ascensors	0,3
Parc de Can Buxeres	0,3
Festes, activitats i espais d'oci	2,8
Equipaments educatius	1,9
Activitats i espais culturals	1,6
Equipaments esportius	1,3
Equipaments i serveis per a la gent gran	0,9
Altres serveis i equipaments	1,3
Transport públic	4,1
Comunicacions i accessos	1,9
Gestionar l'aparcament	0,6
Comerç: botigues, mercats, centres comercials	2,5
Construir habitatges, facilitar l'accés a l'habitatge	0,3
Seguretat i vigilància	0,3
Altres	3,1

\* Les barres ombrajades mostren els resultats al conjunt de la ciutat.

# LA MEITAT DELS VEÏNS DE LA TORRASSA FAN REFERÈNCIA A QÜESTIONS RELATIVES A L'ESPAI PÚBLIC QUAN S'ELS DEMANA PEL MILLOR QUE HA FET L'AJUNTAMENT AL BARRI

## EL MILLOR QUE HA FET L'AJUNTAMENT

En tot el temps que porta vivint al seu barri, què diria que és el millor que ha fet l'ajuntament al seu barri?  
-Espontània\*-



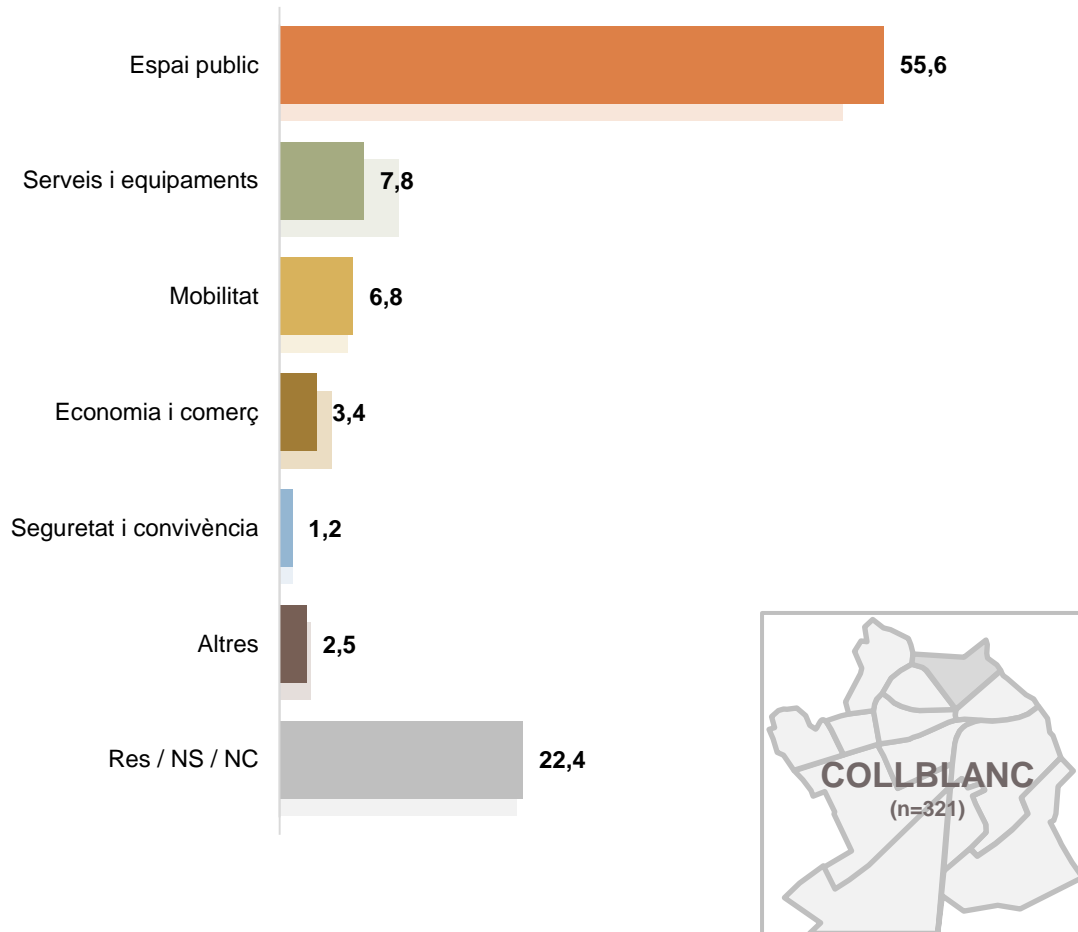
<b>Millores a l'espai públic</b>	<b>32,2</b>
<b>Parcs i espais verds</b>	<b>7,5</b>
Parc de la Torrassa	4,7
Construir el barri / Urbanitzar-lo / Asfaltar-lo	4,1
Neteja	2,2
Millorar el barri, reformar-lo, modernitzar-lo	0,6
Escales mecàniques, ascensors	0,3
Equipaments, serveis i activitats per nens / joves	1,9
Festes, activitats i espais d'oci	1,6
Equipaments i serveis per a la gent gran	1,6
Equipaments educatius	1,2
Activitats i espais culturals	1,2
Equipaments esportius	0,3
Equipaments sanitaris	0,3
Altres serveis i equipaments	3,7
<b>Transport públic</b>	<b>5,9</b>
Gestionar l'aparcament	0,6
Comerç: botigues, mercats, centres comercials	0,9
Construir habitatges, facilitar l'accés a l'habitatge	0,3
Seguretat i vigilància	0,9
Altres	1,9

\* Les barres ombrajades mostren els resultats al conjunt de la ciutat.

# QUAN SE'LS HI PREGUNTA PER LES MILLORS ACTUACIONS DE L'AJUNTAMENT AL BARRI, MÉS DE LA MEITAT DELS VEÏNS DE COLLBLANC CITEN QÜESTIONS RELATIVES A L'ESPAI PÚBLIC

## EL MILLOR QUE HA FET L'AJUNTAMENT

En tot el temps que porta vivint al seu barri, què diria que és el millor que ha fet l'ajuntament al seu barri?  
-Espontània\*-



<b>Millores a l'espai públic</b>	<b>36,4</b>
<b>Parcs i espais verds</b>	<b>5,3</b>
Neteja	4,0
Parc de la Marquesa	3,7
Construir el barri / Urbanitzar-lo / Asfaltar-lo	2,8
Millorar el barri, reformar-lo, modernitzar-lo	1,9
Escales mecàniques, ascensors	0,9
Espais per gossos: pipicans, correkans	0,3
Parc de la Torrassa	0,3
Activitats i espais culturals	2,2
Equipaments sanitaris	1,9
Festes, activitats i espais d'oci	1,6
Equipaments educatius	0,9
Equipaments, serveis i activitats per nens / joves	0,3
Equipaments i serveis per a la gent gran	0,3
Altres serveis i equipaments	0,6
<b>Transport públic</b>	<b>5,3</b>
Comunicacions i accessos	0,9
Gestionar l'aparcament	0,6
Comerç: botigues, mercats, centres comercials	2,2
Construir habitatges, facilitar l'accés a l'habitatge	1,2
Seguretat i vigilància	1,2
Implicar-se, trepitjar el barri, proximitat als veïns	0,3
Altres	2,2

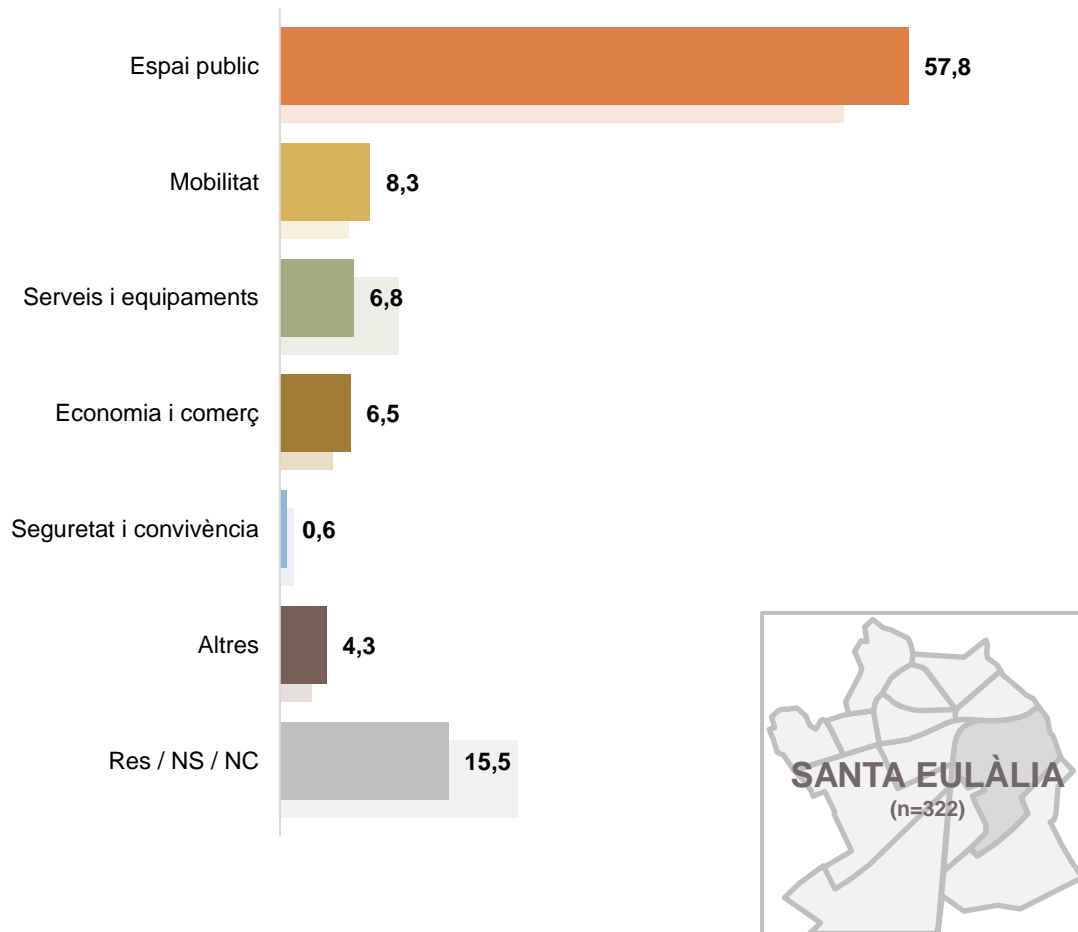
\* Les barres ombrajades mostren els resultats al conjunt de la ciutat.



# LES MILLORES A L'ESPAI PÚBLIC, ELS PARCS, LA REMODELACIÓ DE LA GRAN VIA, EL TRANSPORT PÚBLIC I EL SOTERRAMENT DE LES VIES, LES ACCIONS MUNICIPALS MÉS RECONEGUDES A SANTA EULÀLIA

## EL MILLOR QUE HA FET L'AJUNTAMENT

En tot el temps que porta vivint al seu barri, què diria que és el millor que ha fet l'ajuntament al seu barri?  
-Espontània\*-



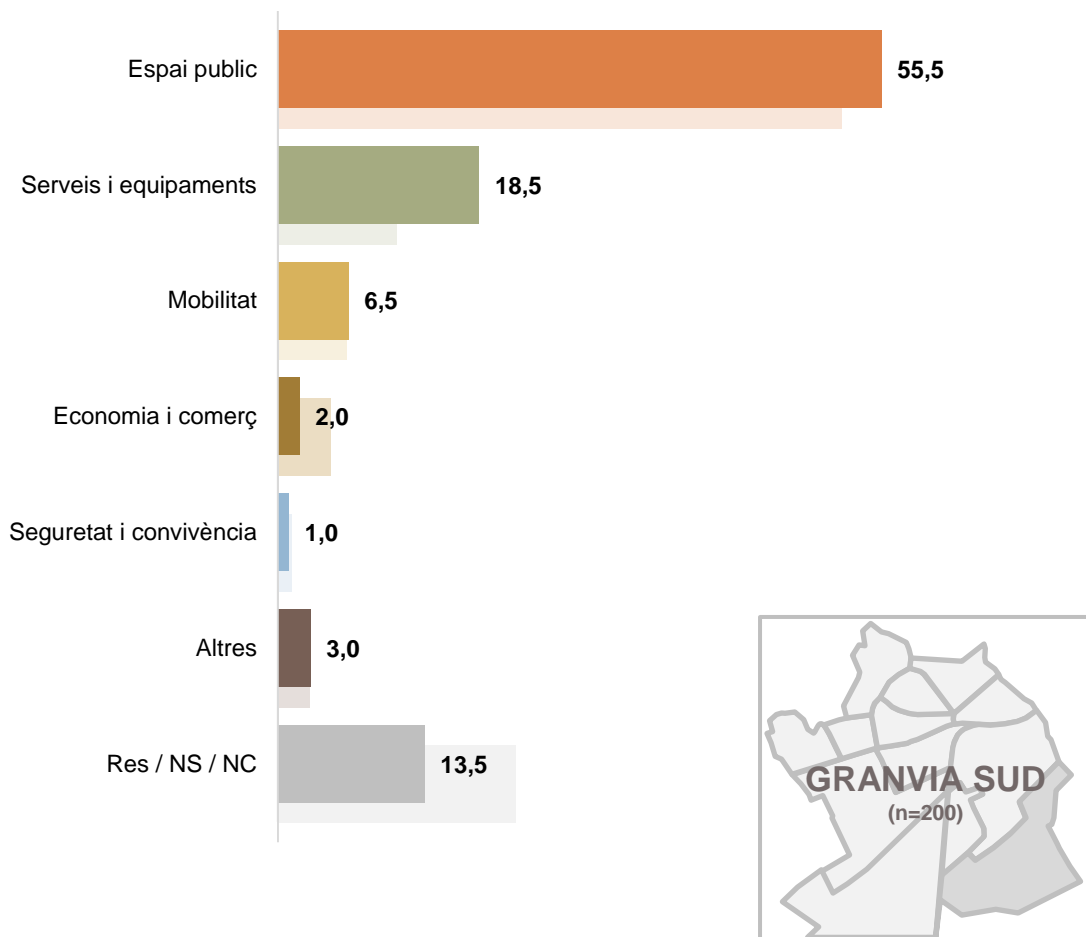
<b>Millores a l'espai públic</b>	<b>22,4</b>
<b>Parcs i espais verds</b>	<b>9,6</b>
<b>Gran Via - Plaça Europa - Fira</b>	<b>9,0</b>
<b>Soterrar les vies</b>	<b>5,9</b>
Millorar el barri, reformar-lo, modernitzar-lo	4,7
Construir el barri / Urbanitzar-lo / Asfaltar-lo	4,3
Neteja	1,9
<b>Transport públic</b>	<b>7,1</b>
Comunicacions i accessos	0,9
Gestionar l'aparcament	0,3
Festes, activitats i espais d'oci	1,9
Equipaments esportius	0,6
Activitats i espais culturals	0,6
Equipaments, serveis i activitats per nens / joves	0,6
Equipaments educatius	0,3
Equipaments sanitaris	0,3
Equipaments i serveis per a la gent gran	0,3
Altres serveis i equipaments	2,2
Construir habitatges, facilitar l'accés a l'habitatge	4,0
Centre comercial Gran Via 2	2,5
Seguretat i vigilància	0,6
Implicar-se, trepitjar el barri, proximitat als veïns	0,6
Altres	3,7

\* Les barres ombrajades mostren els resultats al conjunt de la ciutat.

# LA CONSTRUCCIÓ DEL BARRI, ELS PARCS, LES MILLORES A L'ESPAI PÚBLIC, LA REMODELACIÓ DE LA GRAN VIA I LA FESTA MAJOR, LES ACCIONS DE L'AJUNTAMENT QUE MÉS ES DESTAQUEN A GRANVIA SUD

## EL MILLOR QUE HA FET L'AJUNTAMENT

En tot el temps que porta vivint al seu barri, què diria que és el millor que ha fet l'ajuntament al seu barri?  
-Espontània\*-



Construir el barri / Urbanitzar-lo / Asfaltar-lo	15,5
Parcs i espais verds	10,0
Millores a l'espai públic	9,0
Gran Via - Plaça Europa - Fira	8,5
Neteja	5,5
Millorar el barri, reformar-lo, modernitzar-lo	3,5
Plaça dels Veïns	2,5
Espais per gossos: pipicans, correccans	1,0

<b>Festa major de Granvia Sud</b>	<b>8,5</b>
Equipaments esportius	2,5
Equipaments educatius	2,0
Equipaments, serveis i activitats per nens / joves	1,0
Festes, activitats i espais d'oci	0,5
Activitats i espais culturals	0,5
Altres serveis i equipaments	3,5

Transport públic	3,5
Gestionar l'aparcament	2,5
Comunicacions i accessos	0,5

Centre comercial Gran Via 2	1,5
Comerç: botigues, mercats, centres comercials	0,5

Seguretat i vigilància	1,0
------------------------	-----

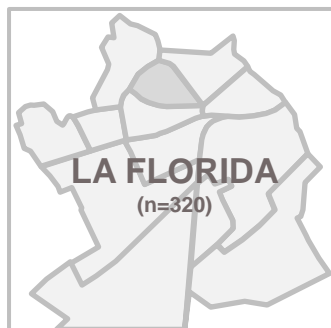
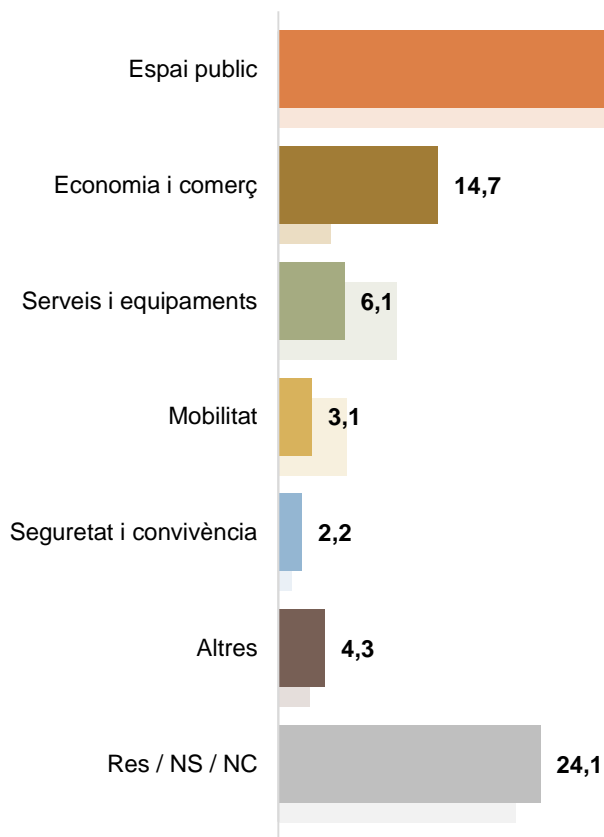
Implicar-se, trepitjar el barri, proximitat als veïns	1,0
Altres	2,0

\* Les barres ombrades mostren els resultats al conjunt de la ciutat.

## A LA FLORIDA, LES ACTUACIONS MUNICIPALS QUE MÉS ES DESTAQUEN EN POSITIU SÓN LES MILLORES A L'ESPAI PÚBLIC, EL MERCAT I ELS PARCS

### EL MILLOR QUE HA FET L'AJUNTAMENT

En tot el temps que porta vivint al seu barri, què diria que és el millor que ha fet l'ajuntament al seu barri?  
-Espontània\*-



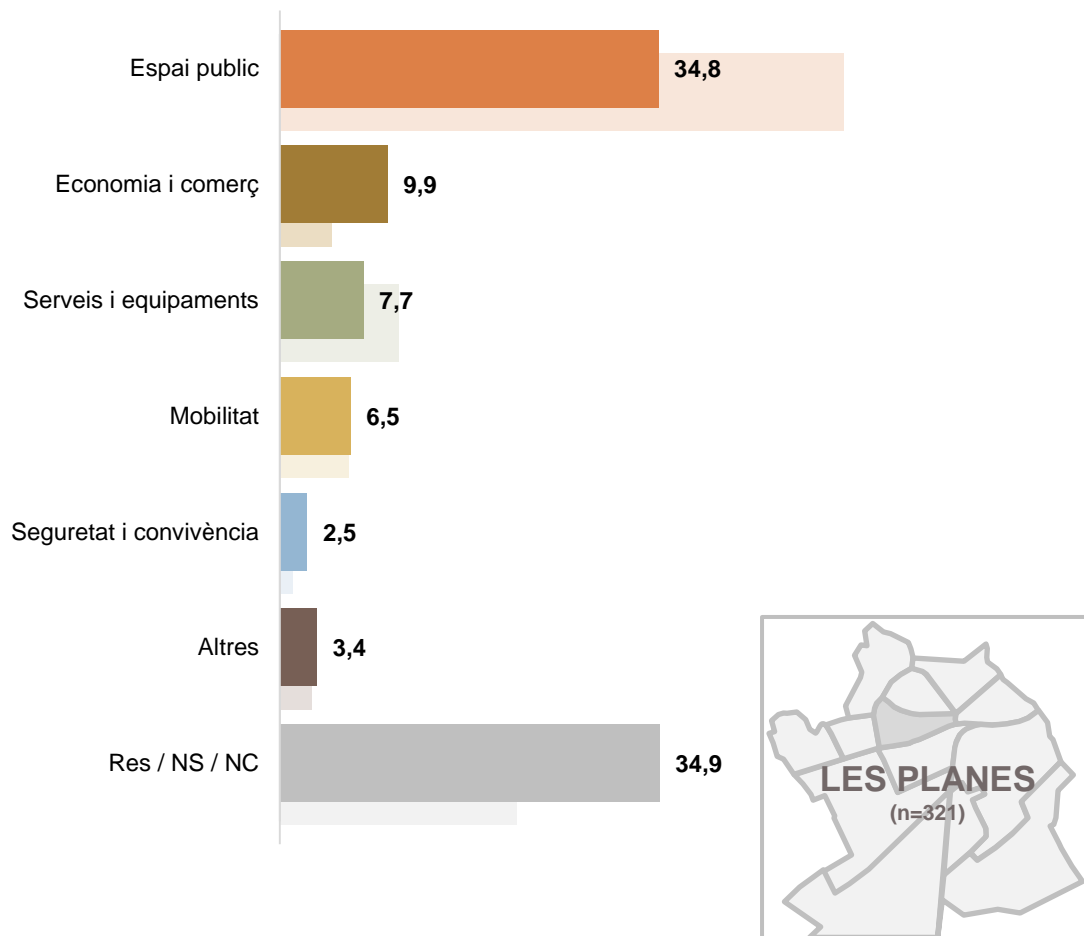
<b>Millores a l'espai públic</b>	<b>27,2</b>
<b>Parcs i espais verds</b>	<b>9,1</b>
Construir el barri / Urbanitzar-lo / Asfaltar-lo	3,1
Neteja	2,5
Soterrar les línies elèctriques	1,6
Millorar el barri, reformar-lo, modernitzar-lo	1,2
Escales mecàniques, ascensors	0,6
Festes, activitats i espais d'oci	1,6
Equipaments sanitaris	1,2
Equipaments educatius	0,6
Equipaments esportius	0,6
Activitats i espais culturals	0,6
Equipaments, serveis i activitats per nens / joves	0,3
Equipaments i serveis per a la gent gran	0,3
Altres serveis i equipaments	0,9
<b>Mercat de La Florida</b>	<b>10,3</b>
Mercadona	2,2
Comerç: botigues, mercats, centres comercials	1,6
Construir habitatges, facilitar l'accés a l'habitatge	0,6
Transport públic	1,6
Gestionar l'aparcament	1,2
Comunicacions i accessos	0,3
Seguretat i vigilància	2,2
Implicar-se, trepitjar el barri, proximitat als veïns	0,6
Altres	3,7

\* Les barres ombrajades mostren els resultats al conjunt de la ciutat.

## LES MILLORES A L'ESPAI PÚBLIC, ELS PARCS I EL MERCAT DE LA FLORIDA SÓN LES ACTUACIONS DE L'AJUNTAMENT QUE MÉS CITEN ELS VEÏNS DE LES PLANES

### EL MILLOR QUE HA FET L'AJUNTAMENT

En tot el temps que porta vivint al seu barri, què diria que és el millor que ha fet l'ajuntament al seu barri?  
-Espontània\*-



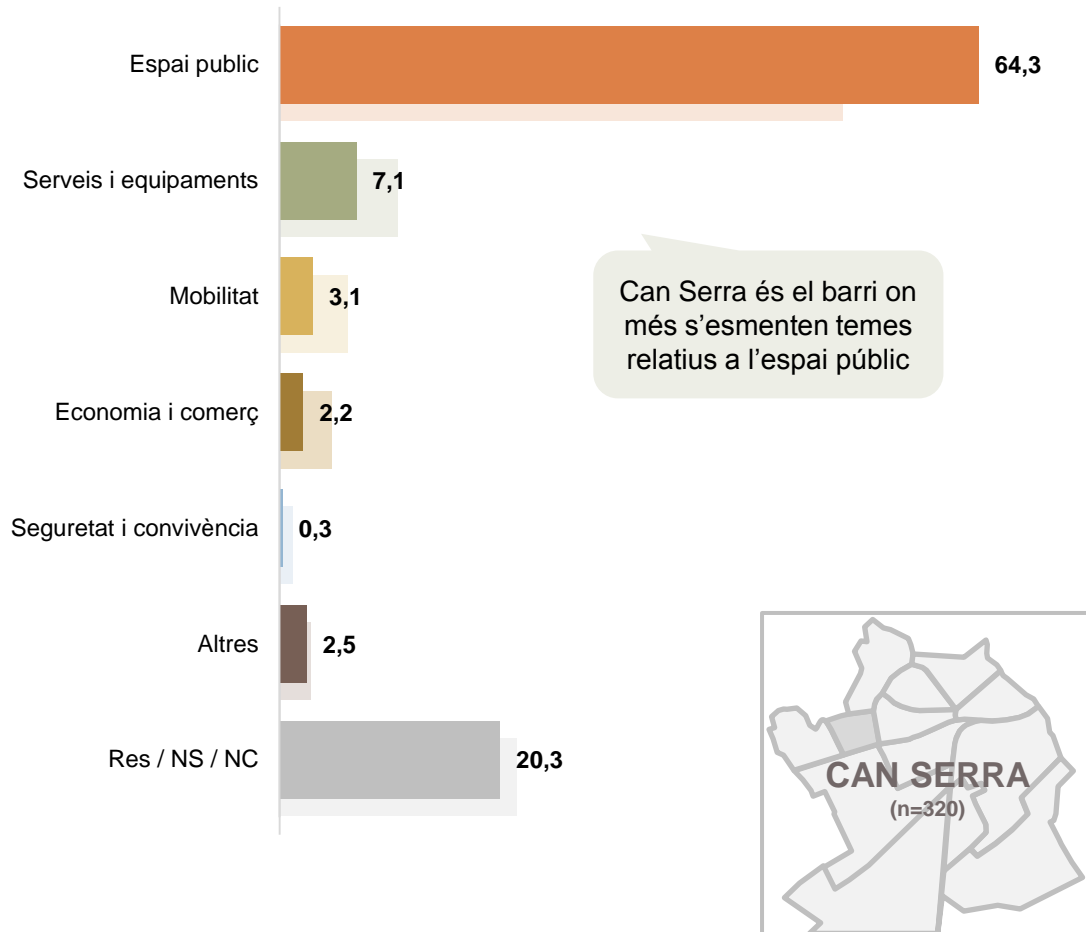
<b>Millores a l'espai públic</b>	<b>14,0</b>
<b>Parcs i espais verds</b>	<b>12,5</b>
Construir el barri / Urbanitzar-lo / Asfaltar-lo	3,4
Neteja	2,8
Millorar el barri, reformar-lo, modernitzar-lo	1,2
Espais per gossos: pipicans, correccans	0,9
Equipament Ana Díaz Rico	2,8
Festes, activitats i espais d'oci	1,9
Activitats i espais culturals	1,2
Equipaments educatius	0,6
Equipaments esportius	0,6
Equipaments sanitaris	0,3
Altres serveis i equipaments	0,3
<b>Transport públic</b>	<b>5,0</b>
Gestionar l'aparcament	0,9
Comunicacions i accessos	0,6
<b>Mercat de La Florida</b>	<b>5,9</b>
Comerç: botigues, mercats, centres comercials	1,6
Construir habitatges, facilitar l'accés a l'habitatge	1,2
Mercadona	1,2
Seguretat i vigilància	2,5
Implicar-se, trepitjar el barri, proximitat als veïns	0,3
Altres	3,1

\* Les barres ombrajades mostren els resultats al conjunt de la ciutat.

# UNA QUARTA PART DELS VEÏNS DE CAN SERRA CITA LES ESCALES MECÀNIQUES / ELS ASCENSORS COM EL MILLOR QUE HA FET L'AJUNTAMENT AL BARRI

## EL MILLOR QUE HA FET L'AJUNTAMENT

En tot el temps que porta vivint al seu barri, què diria que és el millor que ha fet l'ajuntament al seu barri?  
-Espontània\*-



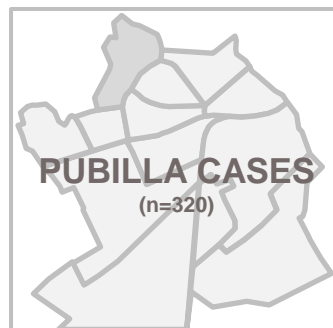
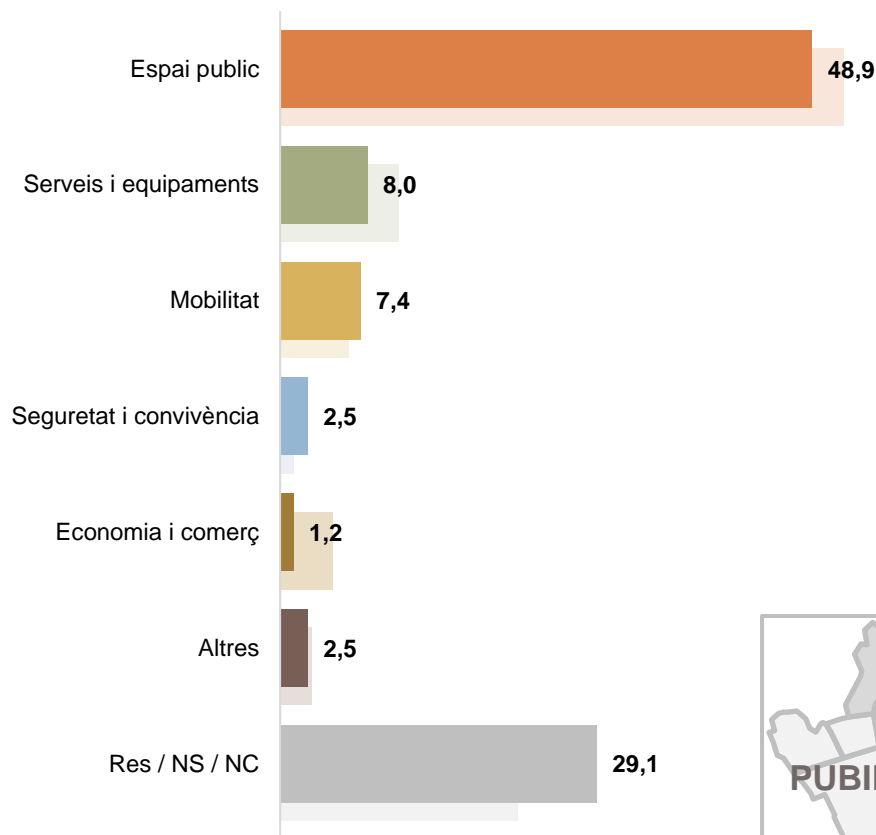
<b>Escaleres mecàniques, ascensors</b>	<b>24,4</b>
<b>Millores a l'espai públic</b>	<b>13,4</b>
<b>Parcs i espais verds</b>	<b>11,6</b>
<b>Plaça de la Carpa</b>	<b>8,7</b>
Neteja	2,5
Construir el barri / Urbanitzar-lo / Asfaltar-lo	1,9
Millorar el barri, reformar-lo, modernitzar-lo	0,9
Espais per gossos: pipicans, correkans	0,9
Equipaments educatius	4,4
Equipaments sanitaris	0,9
Equipaments i serveis per a la gent gran	0,9
Festes, activitats i espais d'oci	0,6
Equipaments esportius	0,3
Gestionar l'aparcament	2,2
Transport públic	0,6
Comunicacions i accessos	0,3
Comerç: botigues, mercats, centres comercials	2,2
Seguretat i vigilància	0,3
Implicar-se, trepitjar el barri, proximitat als veïns	0,3
Altres	2,2

\* Les barres ombrajades mostren els resultats al conjunt de la ciutat.

# GAIREBÉ LA MEITAT DELS VEÏNS DE PUBILLA CASES PARLA DE QÜESTIONS RELATIVES A L'ESPai PÚBLIC, QUAN SE'LS HI DEMANA PEL MILLOR QUE HA FET L'AJUNTAMENT

## EL MILLOR QUE HA FET L'AJUNTAMENT

En tot el temps que porta vivint al seu barri, què diria que és el millor que ha fet l'ajuntament al seu barri?  
-Espontània\*-



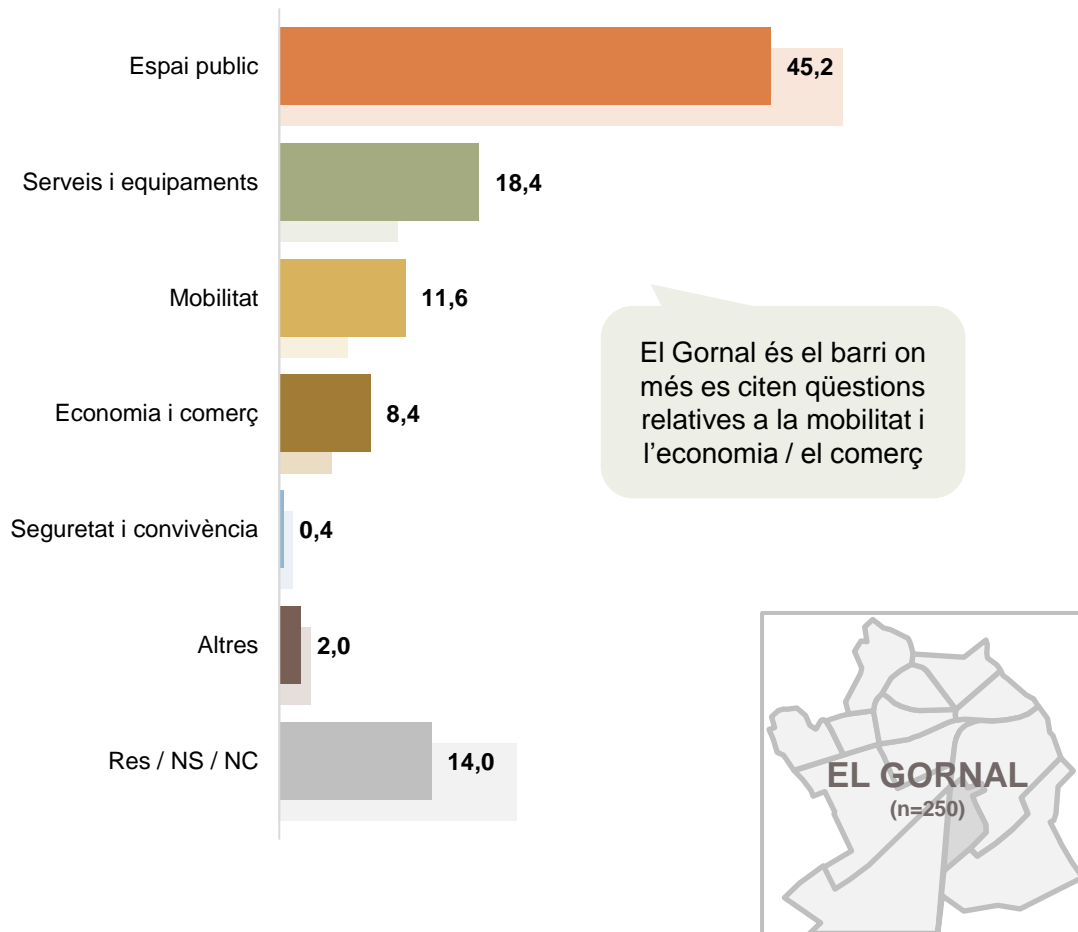
<b>Millores a l'espai públic</b>	<b>28,4</b>
<b>Parcs i espais verds</b>	<b>10,3</b>
Neteja	3,4
Construir el barri / Urbanitzar-lo / Asfaltar-lo	2,8
Millorar el barri, reformar-lo, modernitzar-lo	2,2
Espais per gossos: pipicans, correkans	1,2
Escales mecàniques, ascensors	0,6
Festes, activitats i espais d'oci	1,6
Activitats i espais culturals	1,6
Equipaments esportius	1,2
Equipaments i serveis per a la gent gran	1,2
Equipaments educatius	0,9
Equipaments sanitaris	0,6
Equipaments, serveis i activitats per nens / joves	0,3
Altres serveis i equipaments	0,6
Transport públic	5,9
Comunicacions i accessos	0,9
Gestionar l'aparcament	0,6
Seguretat i vigilància	2,5
Comerç: botigues, mercats, centres comercials	0,6
Construir habitatges, facilitar l'accés a l'habitatge	0,3
Mercadona	0,3
Altres	2,5

\* Les barres ombrajades mostren els resultats al conjunt de la ciutat.

# L'ANVIGUDA CARMEN AMAYA ÉS LA INTEREVENCIÓ MUNICIPAL MÉS ESMENTADA PELS VEÏNS DEL GORNAL, PER DAVANT DE LES MILLORES AL TRANSPORT PÚBLIC I ELS PARCS

## EL MILLOR QUE HA FET L'AJUNTAMENT

En tot el temps que porta vivint al seu barri, què diria que és el millor que ha fet l'ajuntament al seu barri?  
-Espontània\*-



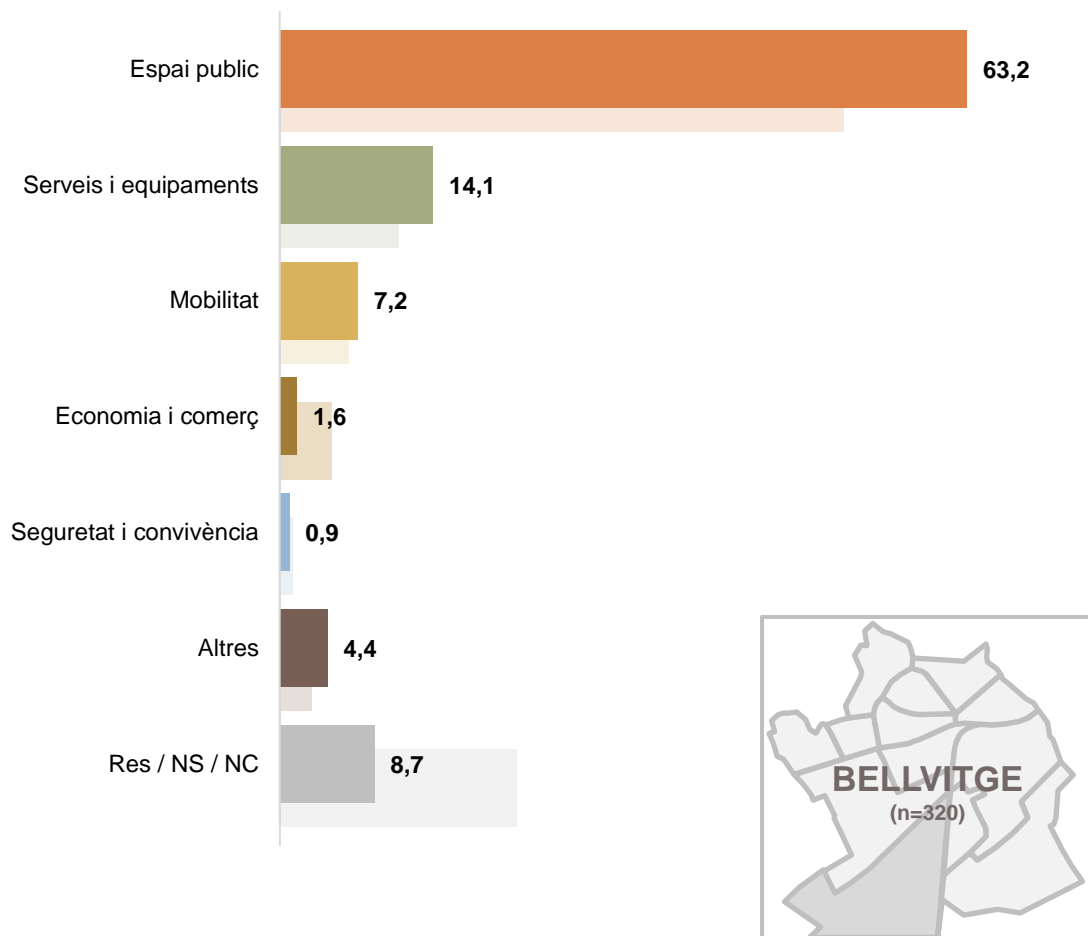
<b>Avinguda de Carmen Amaya</b>	<b>16,8</b>
<b>Parcs i espais verds</b>	<b>8,4</b>
<b>Millores a l'espai públic</b>	<b>8,0</b>
Construir el barri / Urbanitzar-lo / Asfaltar-lo	4,8
Millorar el barri, reformar-lo, modernitzar-lo	3,6
Neteja	2,4
Gran Via - Plaça Europa - Fira	1,2
<b>Poliesportiu Municipal Gornal</b>	<b>6,4</b>
<b>CAP del Gornal</b>	<b>5,2</b>
Equipaments esportius	1,2
Festes, activitats i espais d'oci	0,8
Equipaments educatius	0,8
Activitats i espais culturals	0,4
Altres serveis i equipaments	3,6
<b>Transport públic</b>	<b>9,2</b>
Comunicacions i accessos	2,4
<b>Mercadona</b>	<b>7,2</b>
Construir habitatges, facilitar l'accés a l'habitatge	0,8
Comerç: botigues, mercats, centres comercials	0,4
Seguretat i vigilància	0,4
Altres	2,0

\* Les barres ombrajades mostren els resultats al conjunt de la ciutat.

## ELS PARCS / ELS ESPAIS VERDS SÓN L'ACTUACIÓ MUNICIPAL MÉS CITADA AL BARRI DE BELLVITGE

### EL MILLOR QUE HA FET L'AJUNTAMENT

En tot el temps que porta vivint al seu barri, què diria que és el millor que ha fet l'ajuntament al seu barri?  
-Espontània\*-



<b>Parcs i espais verds</b>	<b>20,3</b>
<b>Millores a l'espai públic</b>	<b>15,3</b>
<b>Construir el barri / Urbanitzar-lo / Asfaltar-lo</b>	<b>9,1</b>
<b>Parc de Bellvitge</b>	<b>6,6</b>
<b>Millorar el barri, reformar-lo, modernitzar-lo</b>	<b>5,9</b>
Neteja	3,8
Gran Via - Plaça Europa - Fira	1,6
Espais per gossos: pipicans, correccans	0,3
Rambla de Just Oliveras	0,3

<b>Biblioteca de Bellvitge</b>	<b>5,0</b>
Equipaments esportius	2,8
Equipaments sanitaris	1,9
Equipaments educatius	1,3
Activitats i espais culturals	0,9
Festes, activitats i espais d'oci	0,6
Equipaments, serveis i activitats per nens / joves	0,3
Altres serveis i equipaments	1,3

Transport públic	4,7
Comunicacions i accessos	1,6
Gestionar l'aparcament	0,9

Comerç: botigues, mercats, centres comercials	1,3
Construir habitatges, facilitar l'accés a l'habitatge	0,3

Seguretat i vigilància	0,9
------------------------	-----

Implicar-se, trepitjar el barri, proximitat als veïns	1,6
Altres	2,8

\* Les barres ombrajades mostren els resultats al conjunt de la ciutat.





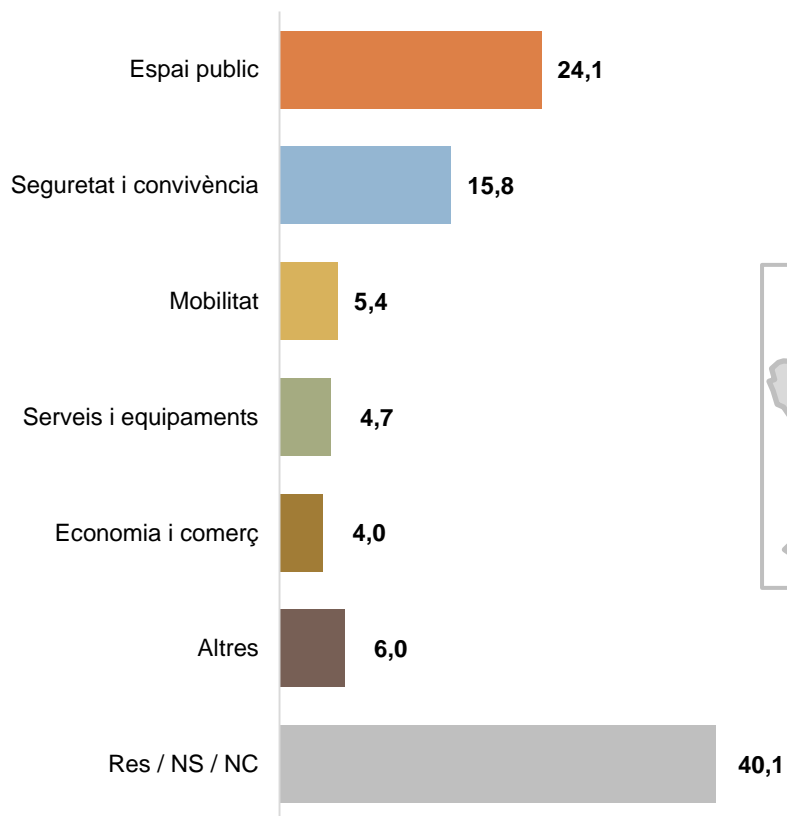
## **EL PITJOR QUE HA FET L'AJUNTAMENT**

---

## QUAN ES DEMANA PEL PITJOR QUE HA FET L'AJUNTAMENT, LES QÜESTIONS RELATIVES A L'ESPAI PÚBLIC I LA SEURETAT SÓN LES MÉS CITADES, SI BÉ QUATRE DE CADA DEU CIUTADANS NO ESMENTEN RES

### EL PITJOR QUE HA FET L'AJUNTAMENT

I el pitjor que ha fet l'ajuntament en aquest temps al seu barri?  
-Espontània-

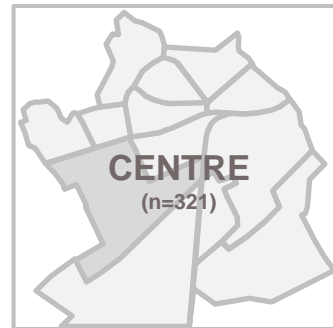
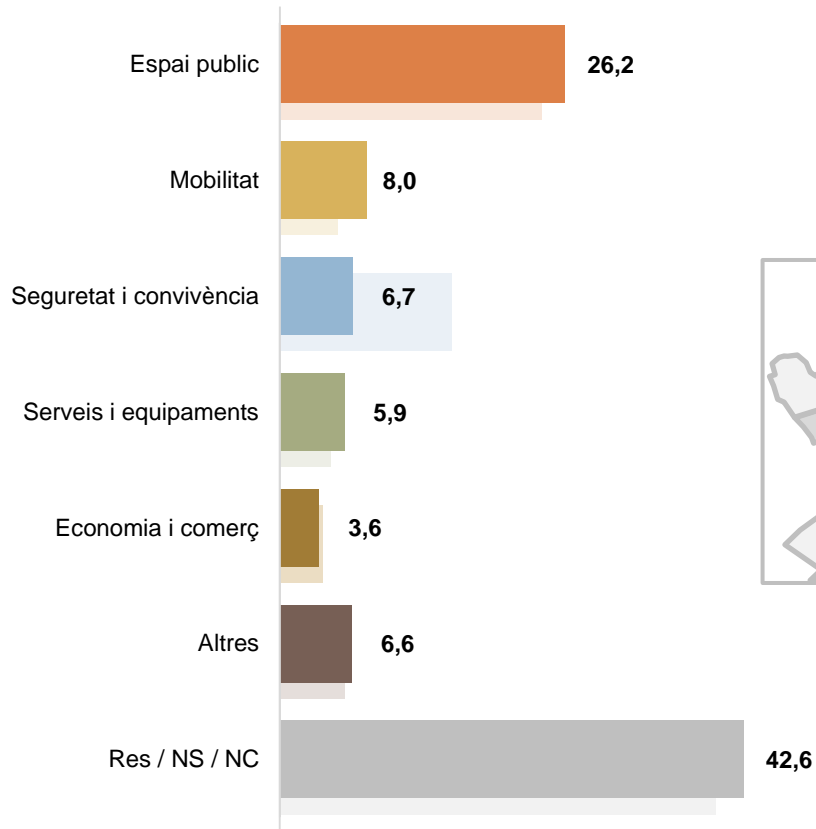


<b>Manca de neteja</b>	<b>6,6</b>
Abandonar el barri, oblidar-lo, deixar que es degradi	3,4
Obres, reformes de l'espai públic	2,7
Gestió dels parcs i espais verds	2,7
Manteniment de l'espai públic	2,3
Excés de construcció, massificació	1,5
Gestió dels gossos	1,3
No soterrar les vies	1,0
Altres mencions a l'espai públic	2,6
<b>Falta de seguretat, manca de vigilància</b>	<b>6,1</b>
Gestió de la immigració	4,9
Gestió de l'incivisme	2,6
Gestió dels locals d'oci	1,1
Okupes, pisos patera, pisos turístics, etc.	0,7
Gestió del soroll	0,4
Gestió de l'aparcament	3,0
Gestió del trànsit: cotxes, bicis, carrils bici, etc.	1,5
Falten millores en el transport públic	0,9
Gestió de les festes, activitats i espais d'oci	1,3
Gestió dels serveis i equipaments educatius	0,9
Gestió dels serveis i equipaments sanitaris	0,8
Gestió dels serveis i equipaments esportius	0,6
Gestió d'altres serveis i equipaments	1,1
Política de comerç	1,3
Massa impostos	1,1
Política d'accés a l'habitatge	0,6
Cal fomentar més l'ocupació, els negocis, l'economia	0,6
Mala gestió dels recursos, malbaratament, retallades	0,4
No ha fet res al barri	1,6
No escolta prou els ciutadans, no es preocupa pel barri	1,6
Incompliment de promeses	0,5
Altres	2,3

**MÉS DEL 40% DELS VEÏNS DEL CENTRE NO CITEN CAP ACTUACIÓ NEGATIVA DE L'AJUNTAMENT. L'APARCAMENT I LA NETEJA SÓN LES MÉS CITADES, TOT I QUE HI HA FORÇA DISPERSIÓ DE RESPOSTES**

**EL PITJOR QUE HA FET L'AJUNTAMENT**

I el pitjor que ha fet l'ajuntament en aquest temps al seu barri?  
-Espontània\*-



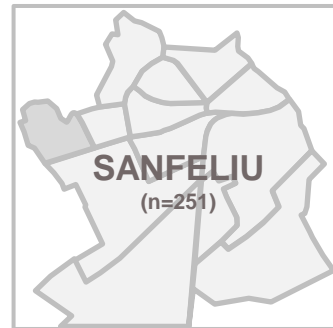
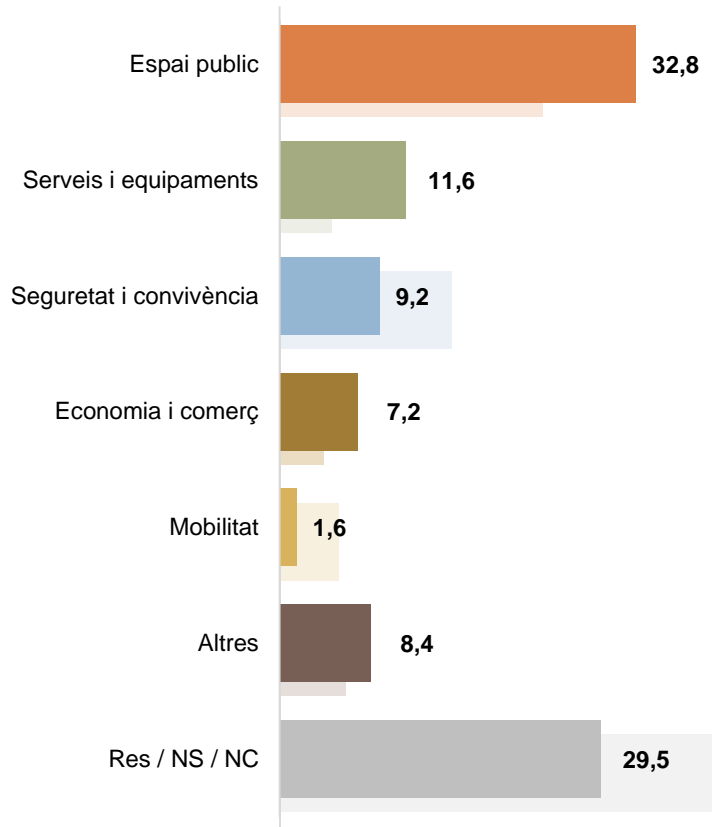
<b>Manca de neteja</b>	<b>5,3</b>
Obres, reformes de l'espai públic	4,7
Excés de construcció, massificació	4,7
Gestió dels parcs i espais verds	3,7
Gestió del patrimoni immobiliari	2,2
Gestió dels gossos	1,9
Manteniment de l'espai públic	1,6
Abandonar el barri, oblidar-lo, deixar que es degradi	1,2
Gestió de la recollida d'escombraries	0,6
No soterrar les vies	0,3
<b>Gestió de l'aparcament</b>	<b>6,2</b>
Gestió del trànsit: cotxes, bicis, carrils bici, etc.	1,2
Falten millores en el transport públic	0,6
Gestió dels locals d'oci	3,7
Gestió de la immigració	1,2
Falta de seguretat, manca de vigilància	0,9
Gestió de l'incivisme	0,6
Okupes, pisos patera, pisos turístics, etc.	0,3
Gestió de les festes, activitats i espais d'oci	1,9
Gestió dels serveis i equipaments educatius	1,6
Gestió dels serveis i equipaments esportius	0,9
Gestió dels serveis i equipaments sanitaris	0,6
Gestió d'altres serveis i equipaments	0,9
Política de comerç	0,9
Política d'accés a l'habitatge	0,9
Massa impostos	0,6
Cal fomentar més l'ocupació, els negocis, l'economia	0,6
Mala gestió dels recursos, malbaratament, retallades	0,6
No ha fet res al barri	1,6
No escolta prou els ciutadans, no es preocupa pel barri	1,6
Altres	3,4

\* Les barres ombrades mostren els resultats al conjunt de la ciutat.

**MÉS DEL 70% DELS VEÏNS DE SANFELIU CITEN ALGUNA ACTUACIÓ NEGATIVA DEL CONSISTORI, EL NIVELL MÉS ALT DE TOTS ELS BARRIS. LES QÜESTIONS RELATIVES A L'ESPAI PÚBLIC, LES MÉS NOMBRESES**

**EL PITJOR QUE HA FET L'AJUNTAMENT**

I el pitjor que ha fet l'ajuntament en aquest temps al seu barri?  
-Espontània\*-



Sanfeliu és el barri que més cita temes relacionats amb els serveis / els equipaments i l'economia / el comerç

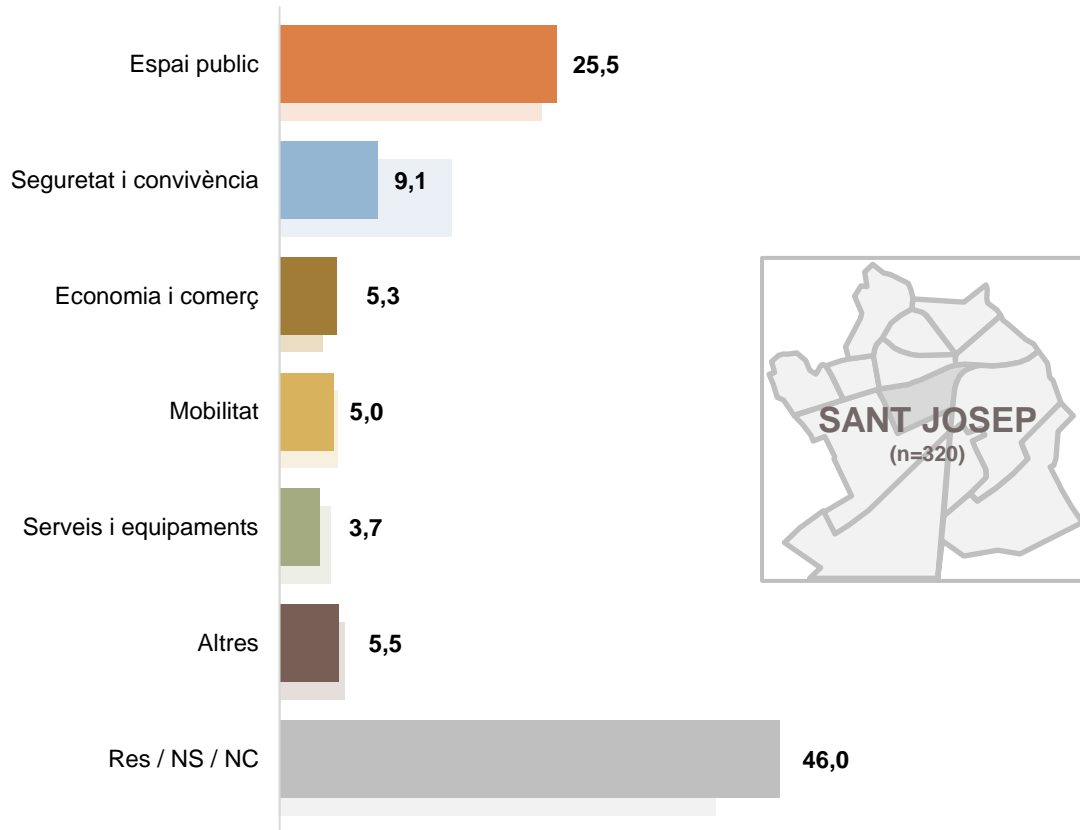
<b>Abandonar el barri, oblidar-lo, deixar que es degradi</b>	<b>8,4</b>
<b>Gestió dels parcs i espais verds</b>	<b>6,8</b>
<b>Manteniment de l'espai públic</b>	<b>5,2</b>
Manca de neteja	4,8
Obres, reformes de l'espai públic	3,6
Gestió dels gossos	3,2
Excés de construcció, massificació	0,8
<b>Gestió dels serveis i equipaments esportius</b>	<b>5,2</b>
Gestió dels serveis i equipaments sanitaris	3,6
Gestió de les festes, activitats i espais d'oci	1,6
Gestió dels serveis i equipaments educatius	0,4
Gestió d'altres serveis i equipaments	0,8
<b>Falta de seguretat, manca de vigilància</b>	<b>6,0</b>
Gestió de l'incivisme	2,4
Gestió del soroll	0,8
Política de comerç	3,6
Massa impostos	1,6
Cal fomentar més l'ocupació, els negocis, l'economia	1,6
Mala gestió dels recursos, malbaratament, retallades	0,4
Gestió de l'aparcament	1,6
No ha fet res al barri	3,6
No escolta prou els ciutadans, no es preocupa pel barri	2,0
Incompliment de promeses	0,4
Altres	2,4

\* Les barres ombrades mostren els resultats al conjunt de la ciutat.

# LA MANCA DE NETEJA I LES REFORMES AL PARC DE LA SERP, LES ACTUACIONS MUNICIPALS MÉS CITADES EN NEGATIU A SANT JOSEP, SI BÉ GAIREBÉ LA MEITAT DELS VEÏNS NO N'ESMENTEN CAP

## EL PITJOR QUE HA FET L'AJUNTAMENT

I el pitjor que ha fet l'ajuntament en aquest temps al seu barri?  
-Espontània\*-



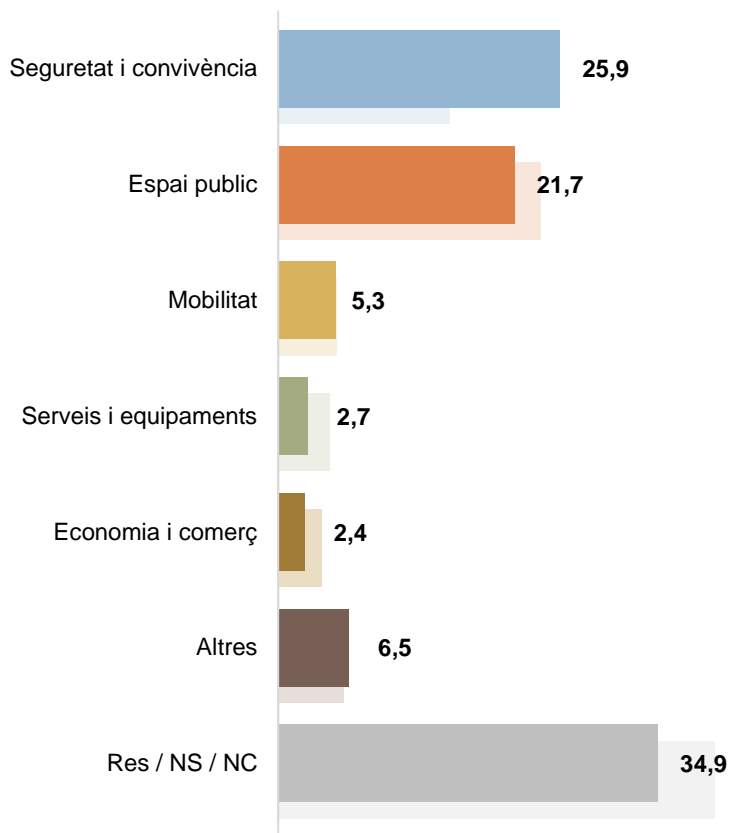
<b>Manca de neteja</b>	<b>7,5</b>
<b>Les reformes al Parc de la Serp</b>	<b>5,3</b>
Gestió dels parcs i espais verds	3,8
Manteniment de l'espai públic	1,9
Abandonar el barri, oblidar-lo, deixar que es degradi	1,6
Excés de construcció, massificació	1,6
No soterrar les vies	1,6
Gestió dels gossos	1,3
Obres, reformes de l'espai públic	0,6
Gestió de la recollida d'escombraries	0,3
Gestió dels locals d'oci	3,8
Falta de seguretat, manca de vigilància	2,8
Gestió de la immigració	1,3
Gestió de l'incivisme	0,9
Gestió del soroll	0,3
Política de comerç	1,9
Massa impostos	1,9
Política d'accés a l'habitatge	0,6
Cal fomentar més l'ocupació, els negocis, l'economia	0,6
Mala gestió dels recursos, malbaratament, retallades	0,3
Gestió de l'aparcament	3,1
Gestió del trànsit: cotxes, bicis, carrils bici, etc.	1,6
Falten millores en el transport públic	0,3
Gestió de les festes, activitats i espais d'oci	0,9
Gestió dels serveis i equipaments sanitaris	0,9
Gestió dels serveis i equipaments educatius	0,6
Gestió d'altres serveis i equipaments	1,3
No escolta prou els ciutadans, no es preocupa pel barri	2,8
No ha fet res al barri	0,9
Incompliment de promeses	0,9
Altres	0,9

\* Les barres ombrajades mostren els resultats al conjunt de la ciutat.

# LA TORRASSA ÉS EL BARRI QUE MÉS CITA LES QÜESTIONS RELATIVES A LA SEGURETAT I LA CONVIVÈNCIA, JUNTAMENT AMB LES PLANES

## EL PITJOR QUE HA FET L'AJUNTAMENT

I el pitjor que ha fet l'ajuntament en aquest temps al seu barri?  
-Espontània\*-



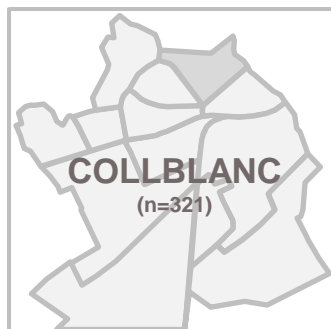
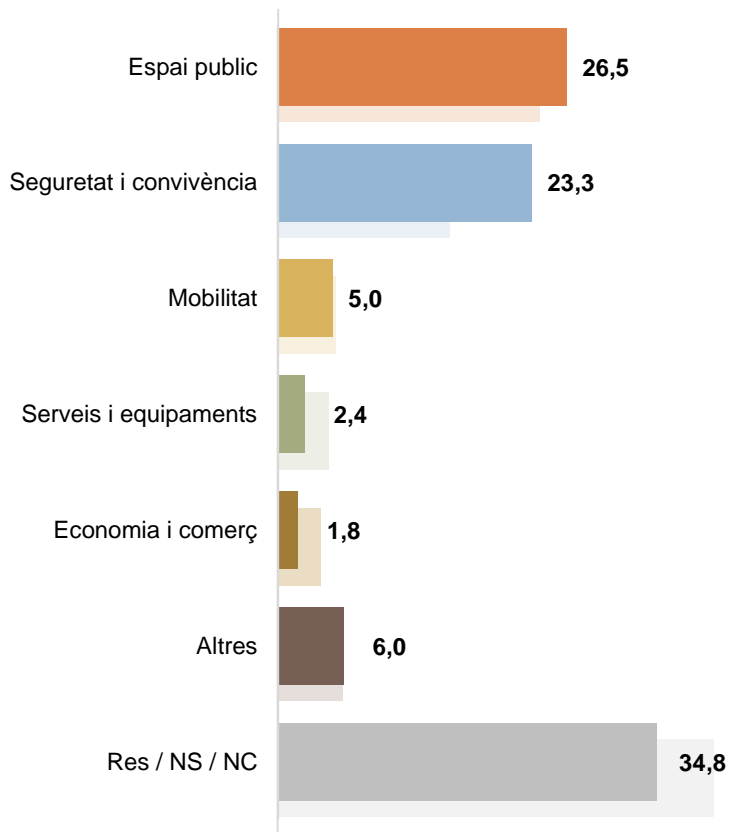
<b>Falta de seguretat, manca de vigilància</b>	<b>9,7</b>
<b>Gestió de la immigració</b>	<b>8,4</b>
<b>Gestió de l'incivisme</b>	<b>5,6</b>
Gestió dels locals d'oci	1,6
Gestió del soroll	0,6
<b>Manca de neteja</b>	<b>7,8</b>
Obres, reformes de l'espai públic	4,4
Abandonar el barri, oblidar-lo, deixar que es degradi	3,4
Manteniment de l'espai públic	2,5
Gestió dels parcs i espais verds	1,2
No soterrar les vies	0,9
Gestió dels gossos	0,9
Gestió del patrimoni immobiliari	0,3
No lluitar contra les plagues (escarabats, mosquits...)	0,3
Gestió de l'aparcament	3,1
Gestió del trànsit: cotxes, bicis, carrils bici, etc.	1,9
Falten millores en el transport públic	0,3
Gestió de les festes, activitats i espais d'oci	0,9
Gestió dels serveis i equipaments educatius	0,6
Gestió dels serveis i equipaments sanitaris	0,3
Gestió dels serveis i equipaments esportius	0,3
Gestió d'altres serveis i equipaments	0,6
Política de comerç	0,9
Massa impostos	0,9
Política d'accés a l'habitatge	0,3
Cal fomentar més l'ocupació, els negocis, l'economia	0,3
No ha fet res al barri	2,8
No escolta prou els ciutadans, no es preocupa pel barri	0,9
Incompliment de promeses	0,3
Altres	2,5

\* Les barres ombrades mostren els resultats al conjunt de la ciutat.

# LA FALTA DE SEGURETAT, LA MANCA DE NETEJA, LA GESTIÓ DE LA IMMIGRACIÓ I LES OBRES I REFORMES DE L'ESPAI PÚBLIC SÓN LES ACCIONS MUNICIPALS MÉS CRITICADES A COLLBLANC

## EL PITJOR QUE HA FET L'AJUNTAMENT

I el pitjor que ha fet l'ajuntament en aquest temps al seu barri?  
-Espontània\*-



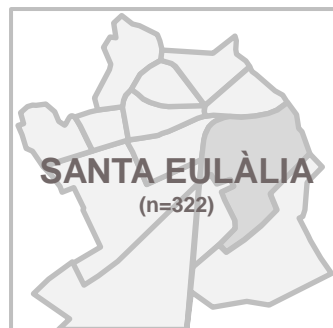
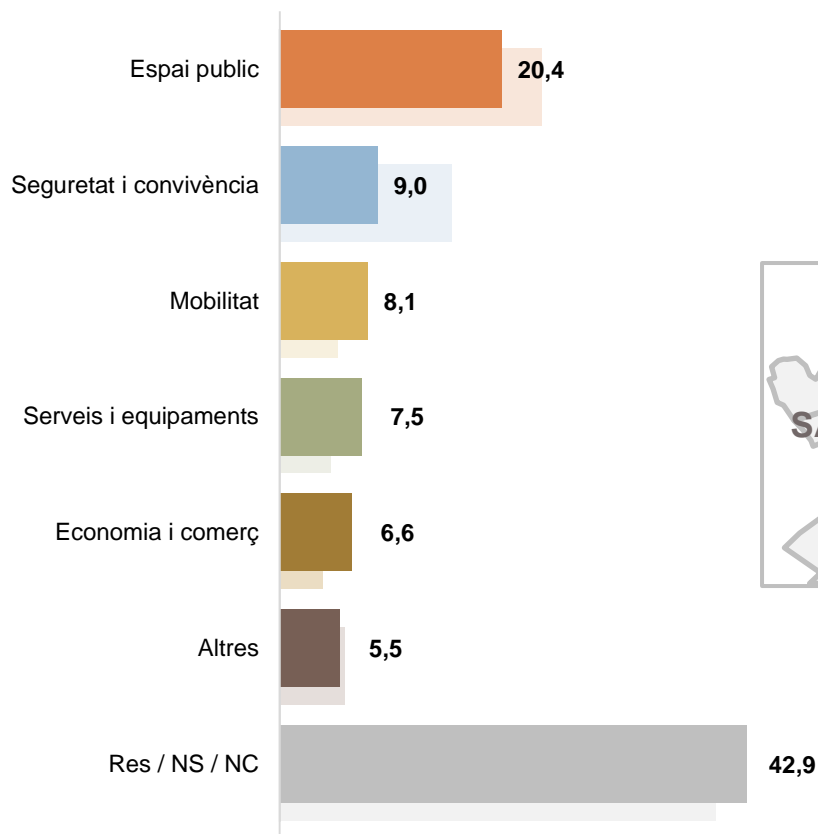
<b>Manca de neteja</b>	<b>7,2</b>
<b>Obres, reformes de l'espai públic</b>	<b>5,3</b>
Abandonar el barri, oblidar-lo, deixar que es degradi	4,4
La reforma del carrer Progrés	2,5
Gestió dels parcs i espais verds	2,2
Manteniment de l'espai públic	1,9
Gestió dels gossos	0,9
Excés de construcció, massificació	0,6
No lluitar contra les plagues (escarabats, mosquits...)	0,6
No soterrar les vies	0,3
Gestió del patrimoni immobiliari	0,3
Gestió de la recollida d'escombraries	0,3
<b>Falta de seguretat, manca de vigilància</b>	<b>8,4</b>
<b>Gestió de la immigració</b>	<b>6,9</b>
Gestió de l'incivisme	4,0
Okupes, pisos patera, pisos turístics, etc.	2,2
Gestió dels locals d'oci	1,2
Gestió del soroll	0,6
Gestió del trànsit: cotxes, bicis, carrils bici, etc.	2,8
Gestió de l'aparcament	2,2
Gestió de les festes, activitats i espais d'oci	0,6
Gestió dels serveis i equipaments sanitaris	0,6
Gestió dels serveis i equipaments esportius	0,6
Gestió dels serveis i equipaments educatius	0,3
Gestió d'altres serveis i equipaments	0,3
Política de comerç	0,6
Massa impostos	0,6
Cal fomentar més l'ocupació, els negocis, l'economia	0,6
No escolta prou els ciutadans, no es preocupa pel barri	2,5
No ha fet res al barri	1,9
Altres	1,6

\* Les barres ombrajades mostren els resultats al conjunt de la ciutat.

## MÉS DEL 40% DELS VEÏNS DE SANTA EULÀLIA NO CITEN CAP ACTUACIÓ DE L'AJUNTAMENT COM A NEGATIVA. ENTRE ELS QUE EN DIUEN ALGUNA SOBRESURTEN LES QÜESTIONS RELATIVES A L'ESPAI PÚBLIC

### EL PITJOR QUE HA FET L'AJUNTAMENT

I el pitjor que ha fet l'ajuntament en aquest temps al seu barri?  
-Espontània\*-



<b>Manca de neteja</b>	<b>6,8</b>
Gestió dels parcs i espais verds	3,1
Manteniment de l'espai públic	3,1
Obres, reformes de l'espai públic	1,6
No soterrar les vies	1,6
Abandonar el barri, oblidar-lo, deixar que es degradi	1,2
Gestió del patrimoni immobiliari	0,9
Gestió de la recollida d'escombraries	0,9
Excés de construcció, massificació	0,6
Gestió dels gossos	0,6
Gestió de la immigració	4,0
Falta de seguretat, manca de vigilància	2,8
Gestió de l'incivisme	1,9
Gestió dels locals d'oci	0,3
Falten millores en el transport públic	3,1
Gestió de l'aparcament	2,5
Gestió del trànsit: cotxes, bicis, carrils bici, etc.	2,5
Gestió dels serveis i equipaments educatius	2,2
Gestió de les festes, activitats i espais d'oci	1,9
Gestió dels serveis i equipaments esportius	0,9
Gestió d'altres serveis i equipaments	2,5
Massa impostos	1,9
Política de comerç	1,6
Cal fomentar més l'ocupació, els negocis, l'economia	1,6
Política d'accés a l'habitatge	1,2
Mala gestió dels recursos, malbaratament, retallades	0,3
No escolta prou els ciutadans, no es preocupa pel barri	0,9
Incompliment de promeses	0,9
No ha fet res al barri	0,3
Altres	3,4

\* Les barres ombrajades mostren els resultats al conjunt de la ciutat.

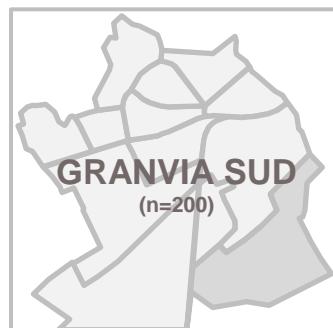
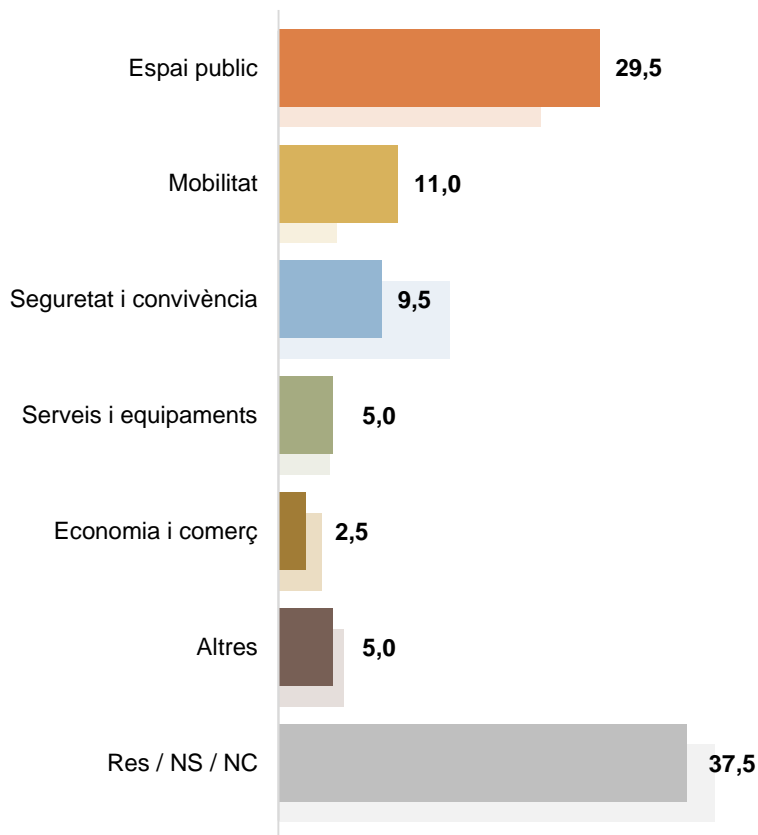


## LA MANCA DE NETEJA I LA GESTIÓ DE L'APARCAMENT SÓN LES QÜESTIONS MÉS CITADES PELS VEÏNS DE GRANVIA SUD QUAN ES DEMANA PEL PITJOR QUE HA FET L'AJUNTAMENT AL BARRI

### EL PITJOR QUE HA FET L'AJUNTAMENT

I el pitjor que ha fet l'ajuntament en aquest temps al seu barri?  
-Espontània\*-

Granvia Sud és el barri que més cita qüestions relatives a la mobilitat



Manca de neteja	10,5
El soterrament parcial de la Granvia	4,5
Gestió dels parcs i espais verds	3,5
Abandonar el barri, oblidar-lo, deixar que es degradi	3,0
Obres, reformes de l'espai públic	3,0
Manteniment de l'espai públic	2,0
No lluitar contra les plagues (escarabats, mosquits...)	1,5
Excés de construcció, massificació	0,5
Gestió de la recollida d'escombraries	0,5
Gestió dels gossos	0,5

Gestió de l'aparcament	6,5
Falten millores en el transport públic	3,5
Gestió del trànsit: cotxes, bicis, carrils bici, etc.	1,0

Falta de seguretat, manca de vigilància	4,5
Gestió de la immigració	2,0
Okupes, pisos patera, pisos turístics, etc.	1,5
Gestió de l'incivisme	1,0
Gestió del soroll	0,5

Gestió dels serveis i equipaments educatius	2,0
Gestió dels serveis i equipaments esportius	1,0
Gestió de les festes, activitats i espais d'oci	0,5
Gestió d'altres serveis i equipaments	1,5

Política de comerç	1,5
Política d'accés a l'habitatge	1,0

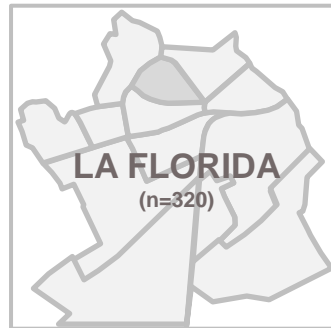
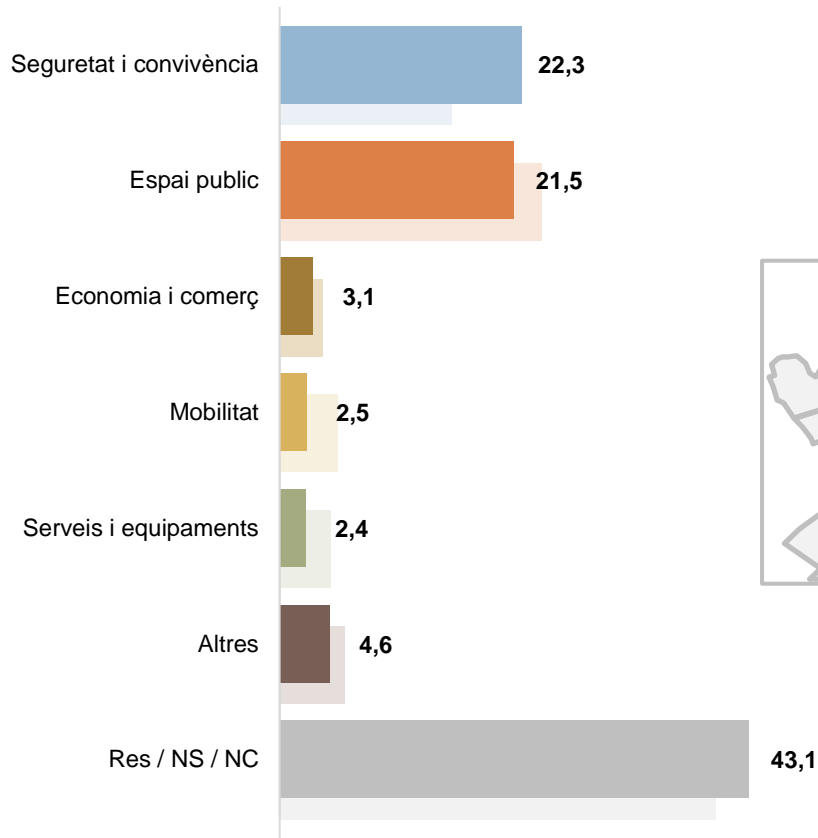
No escolta prou els ciutadans, no es preocupa pel barri	2,0
Altres	3,0

\* Les barres ombrajades mostren els resultats al conjunt de la ciutat.

# LA SEGURETAT, LA IMMIGRACIÓ I LA NETEJA SÓN LES ACTUACIONS MUNICIPALS MÉS CITADES COM A NEGATIVES PELS VEÏNS DE LA FLORIDA, SI BÉ MÉS DEL 40% NO N'ESMENTA CAP

## EL PITJOR QUE HA FET L'AJUNTAMENT

I el pitjor que ha fet l'ajuntament en aquest temps al seu barri?  
-Espontània\*-



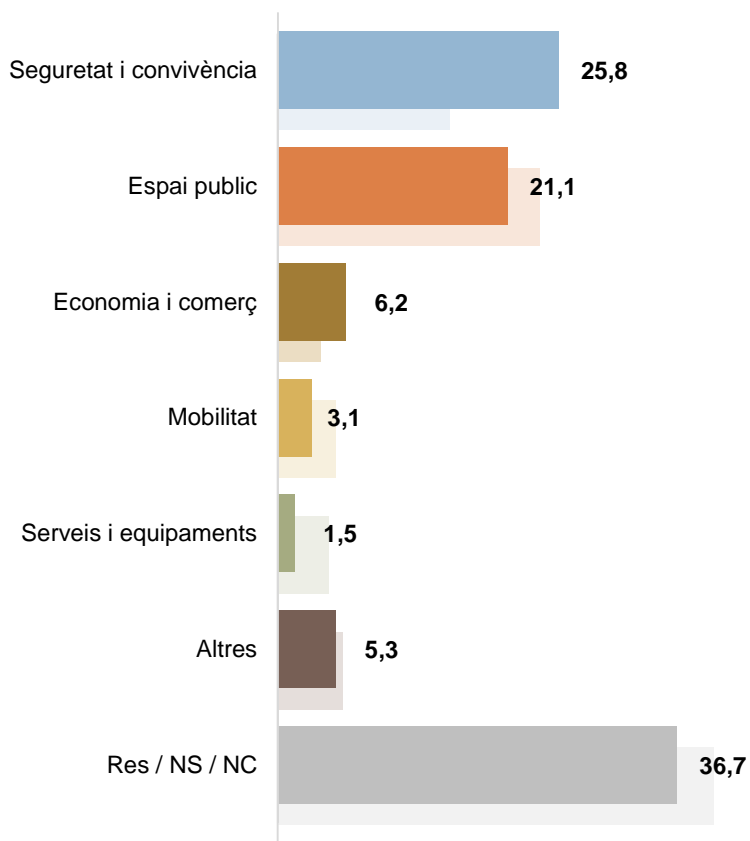
Falta de seguretat, manca de vigilància	8,7
Gestió de la immigració	7,8
Gestió de l'incivisme	3,7
Okupes, pisos patera, pisos turístics, etc.	1,2
Gestió del soroll	0,9
<b>Manca de neteja</b>	<b>7,2</b>
<b>Abandonar el barri, oblidar-lo, deixar que es degradi</b>	<b>5,3</b>
Gestió dels parcs i espais verds	2,2
Gestió dels gossos	2,2
Excés de construcció, massificació	1,9
Obres, reformes de l'espai públic	1,2
Manteniment de l'espai públic	1,2
Gestió de la recollida d'escombraries	0,3
Política de comerç	1,6
Massa impostos	0,9
Política d'accés a l'habitatge	0,3
Mala gestió dels recursos, malbaratament, retallades	0,3
Gestió de l'aparcament	2,2
Falten millores en el transport públic	0,3
Gestió de les festes, activitats i espais d'oci	0,6
Gestió dels serveis i equipaments educatius	0,3
Gestió dels serveis i equipaments sanitaris	0,3
Gestió d'altres serveis i equipaments	1,2
No ha fet res al barri	1,2
No escolta prou els ciutadans, no es preocupa pel barri	1,2
Incompliment de promeses	0,6
Altres	1,6

\* Les barres ombrajades mostren els resultats al conjunt de la ciutat.

# LES PLANES ÉS EL BARRI QUE MÉS CITA QÜESTIONS RELATIVES A LA SEGURETAT I LA CONVIVÈNCIA, JUNTAMENT AMB LA TORRASSA

## EL PITJOR QUE HA FET L'AJUNTAMENT

I el pitjor que ha fet l'ajuntament en aquest temps al seu barri?  
-Espontània\*-



<b>Gestió de la immigració</b>	<b>10,6</b>
<b>Falta de seguretat, manca de vigilància</b>	<b>8,4</b>
Gestió de l'incivisme	3,4
Okupes, pisos patera, pisos turístics, etc.	2,2
Gestió dels locals d'oci	0,9
Gestió del soroll	0,3

<b>Abandonar el barri, oblidar-lo, deixar que es degradi</b>	<b>7,2</b>
Manca de neteja	3,4
Obres, reformes de l'espai públic	2,5
Manteniment de l'espai públic	2,5
Excés de construcció, massificació	2,2
Gestió dels parcs i espais verds	1,2
Gestió de la recollida d'escombraries	0,9
Gestió dels gossos	0,9
No soterrar les vies	0,3

Política de comerç	1,6
Mala gestió dels recursos, malbaratament, retallades	1,6
Massa impostos	1,2
Política d'accés a l'habitatge	1,2
Cal fomentar més l'ocupació, els negocis, l'economia	0,6

Gestió de l'aparcament	2,5
Gestió del trànsit: cotxes, bicis, carrils bici, etc.	0,3
Falten millores en el transport públic	0,3

Gestió dels serveis i equipaments sanitaris	0,6
Gestió de les festes, activitats i espais d'oci	0,3
Gestió dels serveis i equipaments esportius	0,3
Gestió d'altres serveis i equipaments	0,3

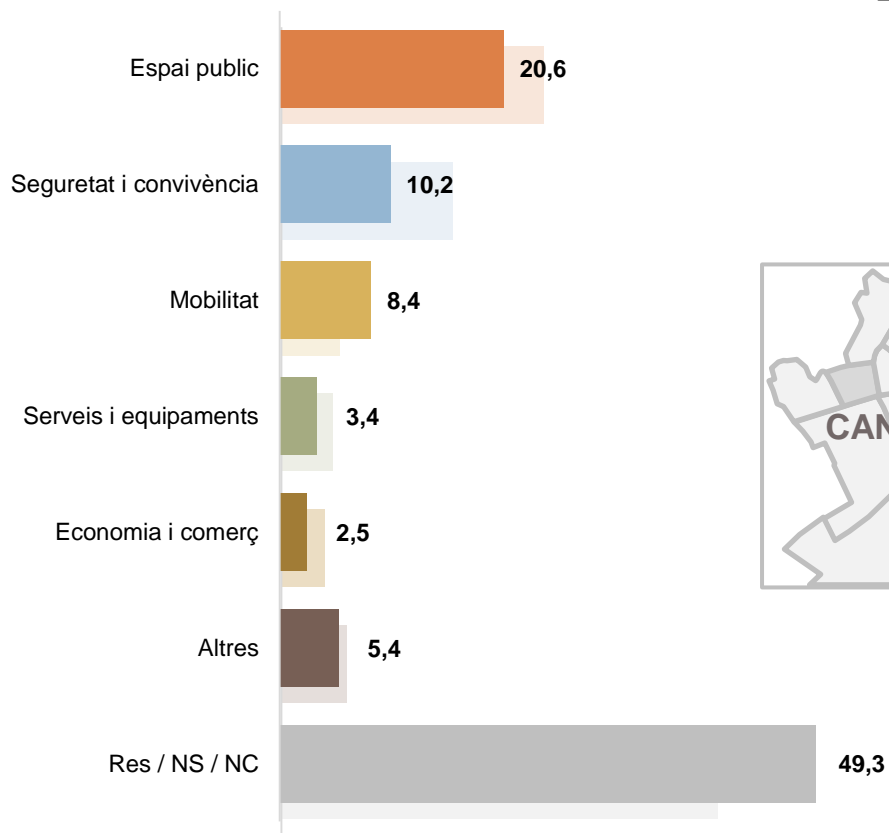
No ha fet res al barri	2,2
No escolta prou els ciutadans, no es preocupa pel barri	0,6
Altres	2,5

\* Les barres ombrajades mostren els resultats al conjunt de la ciutat.

## LA MEITAT DELS VEÏNS DE CAN SERRA NO DIUEN RES NEGATIU DE L'AJUNTAMENT, EL NIVELL MÉS ALT DE TOTS ELS BARRIS

### EL PITJOR QUE HA FET L'AJUNTAMENT

I el pitjor que ha fet l'ajuntament en aquest temps al seu barri?  
-Espontània\*-



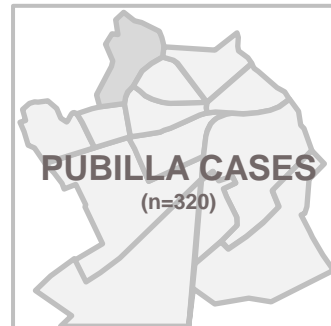
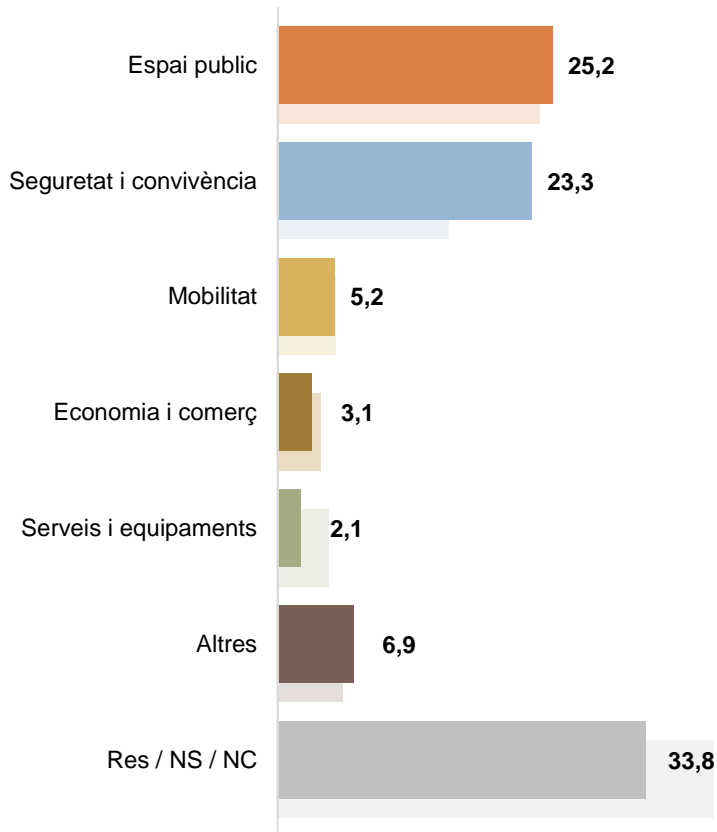
<b>Manca de neteja</b>	<b>6,9</b>
Obres, reformes de l'espai públic	2,5
Gestió dels parcs i espais verds	2,5
Manteniment de l'espai públic	2,5
Gestió dels gossos	2,5
Falten escales mecàniques	1,6
Abandonar el barri, oblidar-lo, deixar que es degradi	1,2
Excés de construcció, massificació	0,3
Gestió del patrimoni immobiliari	0,3
No lluitar contra les plagues (escarabats, mosquits...)	0,3
<b>Falta de seguretat, manca de vigilància</b>	<b>5,9</b>
Gestió de la immigració	2,5
Gestió de l'incivisme	1,2
Gestió del soroll	0,6
<b>Gestió de l'aparcament</b>	<b>7,2</b>
Falten millores en el transport públic	0,9
Gestió del trànsit: cotxes, bicis, carrils bici, etc.	0,3
Gestió de les festes, activitats i espais d'oci	1,9
Gestió dels serveis i equipaments educatius	0,6
Gestió d'altres serveis i equipaments	0,9
Massa impostos	1,9
Política de comerç	0,6
No escolta prou els ciutadans, no es preocupa pel barri	2,2
No ha fet res al barri	1,6
Altres	1,6

\* Les barres ombrades mostren els resultats al conjunt de la ciutat.

# LA FALTA DE SEGURETAT I LA MANCA DE NETEJA SÓN LES QÜESTIONS MÉS CITADES PELS VEÏNS DE PUBILLA CASES QUAN SE'LS HI DEMANA PEL PITJOR QUE HA FET L'AJUNTAMENT

## EL PITJOR QUE HA FET L'AJUNTAMENT

I el pitjor que ha fet l'ajuntament en aquest temps al seu barri?  
-Espontània\*-



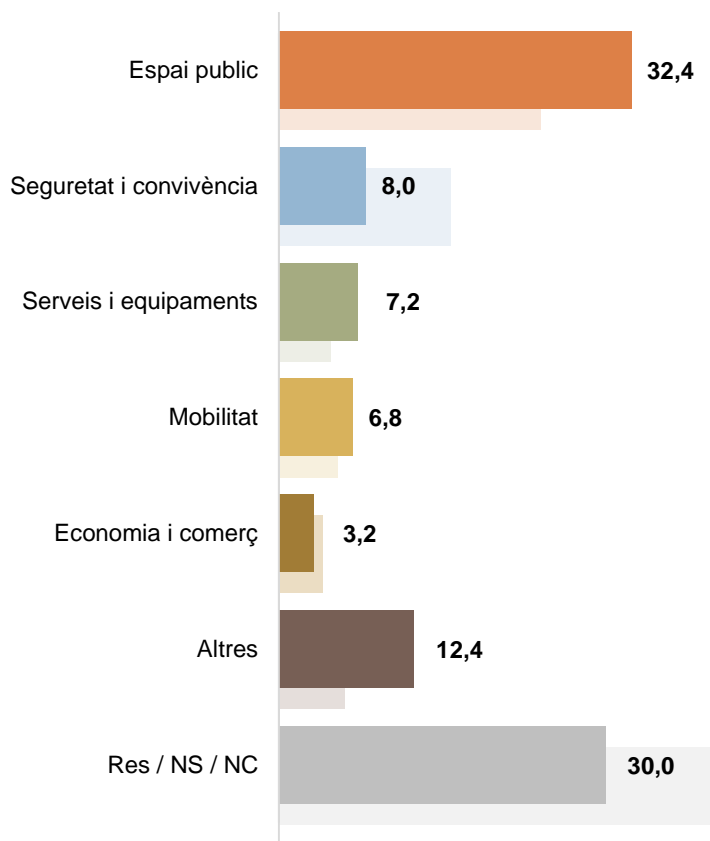
<b>Manca de neteja</b>	<b>8,4</b>
<b>Abandonar el barri, oblidar-lo, deixar que es degradi</b>	<b>5,3</b>
Gestió dels parcs i espais verds	3,1
Obres, reformes de l'espai públic	2,5
Manteniment de l'espai públic	2,5
Gestió de la recollida d'escombraries	1,6
Excés de construcció, massificació	0,9
No lluitar contra les plagues (escarabats, mosquits, etc.)	0,6
Gestió dels gossos	0,3
<b>Falta de seguretat, manca de vigilància</b>	<b>10,3</b>
<b>Gestió de la immigració</b>	<b>7,5</b>
Gestió de l'incivisme	3,4
Okupes, pisos patera, pisos turístics, etc.	0,9
Gestió dels locals d'oci	0,6
Gestió del soroll	0,6
Gestió de l'aparcament	3,7
Gestió del trànsit: cotxes, bicis, carrils bici, etc.	1,2
Falten millores en el transport públic	0,3
<b>Política de comerç</b>	<b>1,9</b>
Massa impostos	0,6
Cal fomentar més l'ocupació, els negocis, l'economia	0,3
Mala gestió dels recursos, malbaratament, retallades	0,3
Gestió dels serveis i equipaments sanitaris	0,6
Gestió de les festes, activitats i espais d'oci	0,3
Gestió dels serveis i equipaments esportius	0,3
Gestió d'altres serveis i equipaments	0,9
No escolta prou els ciutadans, no es preocupa pel barri	2,2
No ha fet res al barri	1,6
Incompliment de promeses	0,9
Altres	2,2

\* Les barres ombrades mostren els resultats al conjunt de la ciutat.

# EL GORNAL ÉS UN DELS BARRIS QUE MÉS CITA TEMES RELATIUS A L'ESPAI PÚBLIC QUAN ES DEMANA PEL PITJOR QUE HA FET L'AJUNTAMENT AL BARRI, SOBRETOT LA MANCA DE SOTERRAMENT DE LES VIES

## EL PITJOR QUE HA FET L'AJUNTAMENT

I el pitjor que ha fet l'ajuntament en aquest temps al seu barri?  
-Espontània\*-



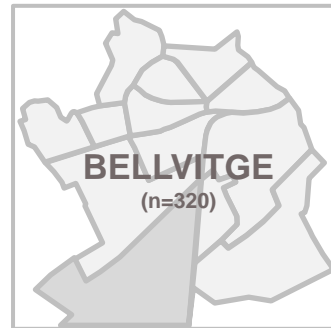
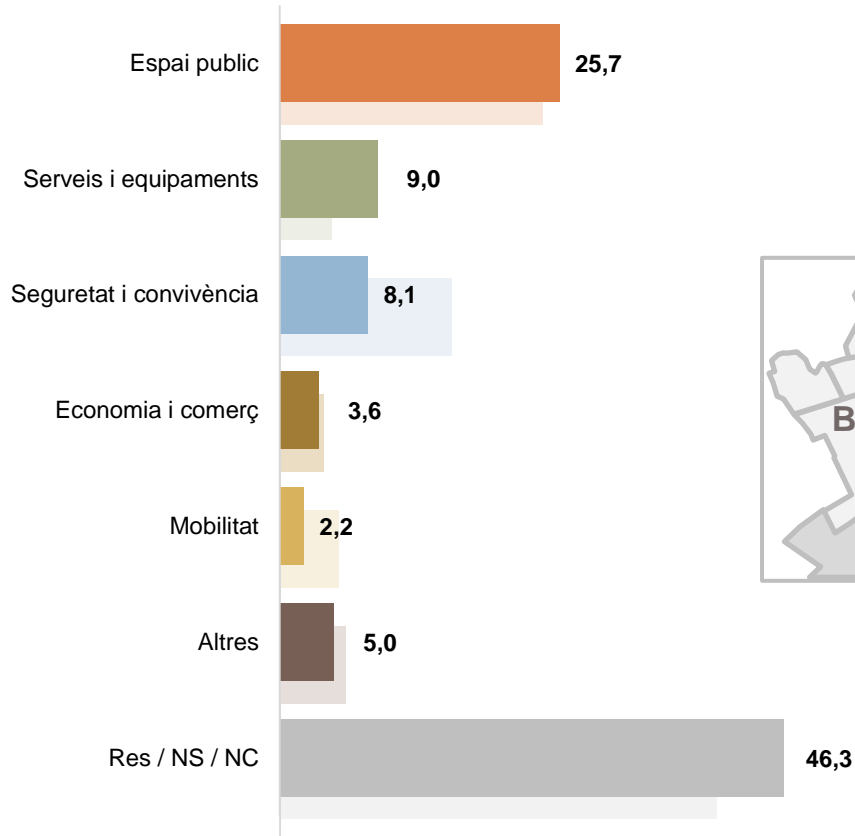
<b>No soterrar les vies</b>	<b>8,8</b>
<b>Abandonar el barri, oblidar-lo, deixar que es degradi</b>	<b>6,0</b>
No lluitar contra les plagues (escarabats, mosquits...)	3,6
Manca de neteja	3,2
Obres, reformes de l'espai públic	3,2
Manteniment de l'espai públic	3,2
Gestió dels parcs i espais verds	2,4
Falta un ascensor a la parada de la RENFE	1,6
Gestió dels gossos	0,4
<b>Falta de seguretat, manca de vigilància</b>	<b>5,2</b>
Gestió de la immigració	2,0
Gestió de l'incivisme	0,4
Gestió dels locals d'oci	0,4
Gestió de les festes, activitats i espais d'oci	2,4
Gestió dels serveis i equipaments educatius	2,0
Gestió dels serveis i equipaments sanitaris	2,0
Gestió dels serveis i equipaments esportius	0,4
Gestió d'altres serveis i equipaments	0,4
Gestió del trànsit: cotxes, bicis, carrils bici, etc.	2,8
Gestió de l'aparcament	2,0
Falten millores en el transport públic	2,0
Massa impostos	2,0
Mala gestió dels recursos, malbaratament, retallades	0,8
Política de comerç	0,4
No ha fet res al barri	4,8
No escolta prou els ciutadans, no es preocupa pel barri	4,4
Incompliment de promeses	0,4
Altres	2,8

\* Les barres ombrades mostren els resultats al conjunt de la ciutat.

## GAIREBÉ LA MEITAT DELS VEÏNS DE BELLVITGE NO CITEN CAP ACTUACIÓ NEGATIVA DE L'AJUNTAMENT. FORÇA DISPERSIÓ DE RESPOSTES ENTRE ELS QUE EN DIUEN ALGUNA

### EL PITJOR QUE HA FET L'AJUNTAMENT

I el pitjor que ha fet l'ajuntament  
en aquest temps al seu barri?  
-Espontània\*-



Manca de neteja	4,7
Excés de construcció, massificació	3,1
No soterrar les vies	2,8
Falta un ascensor a la parada de la RENFE	2,8
Gestió dels parcs i espais verds	2,5
Gestió dels gossos	1,9
Obres, reformes de l'espai públic	1,9
Manteniment de l'espai públic	1,9
No lluitar contra les plagues (escarabats, mosquits, etc.)	1,9
Abandonar el barri, oblidar-lo, deixar que es degradi	1,6
Gestió del patrimoni immobiliari	0,6

Falta de seguretat, manca de vigilància	4,7
Gestió de l'incivisme	1,6
Okupes, pisos patera, pisos turístics, etc.	0,9
Gestió de la immigració	0,6
Gestió del soroll	0,3

Gestió dels serveis i equipaments sanitaris	3,4
Gestió de les festes, activitats i espais d'oci	2,8
Gestió dels serveis i equipaments educatius	1,3
Gestió dels serveis i equipaments esportius	0,6
Gestió d'altres serveis i equipaments	0,9

Política d'accés a l'habitatge	0,9
Mala gestió dels recursos, malbaratament, retallades	0,9
Política de comerç	0,6
Massa impostos	0,6
Cal fomentar més l'ocupació, els negocis, l'economia	0,6

Gestió del trànsit: cotxes, bicis, carrils bici, etc.	1,3
Falten millores en el transport públic	0,6
Gestió de l'aparcament	0,3

No ha fet res al barri	1,3
No escolta prou els ciutadans, no es preocupa pel barri	0,9
Incompliment de promeses	0,6
Altres	2,2

\* Les barres ombrajades mostren els resultats al conjunt de la ciutat.



## DEMANDES A L'AJUNTAMENT

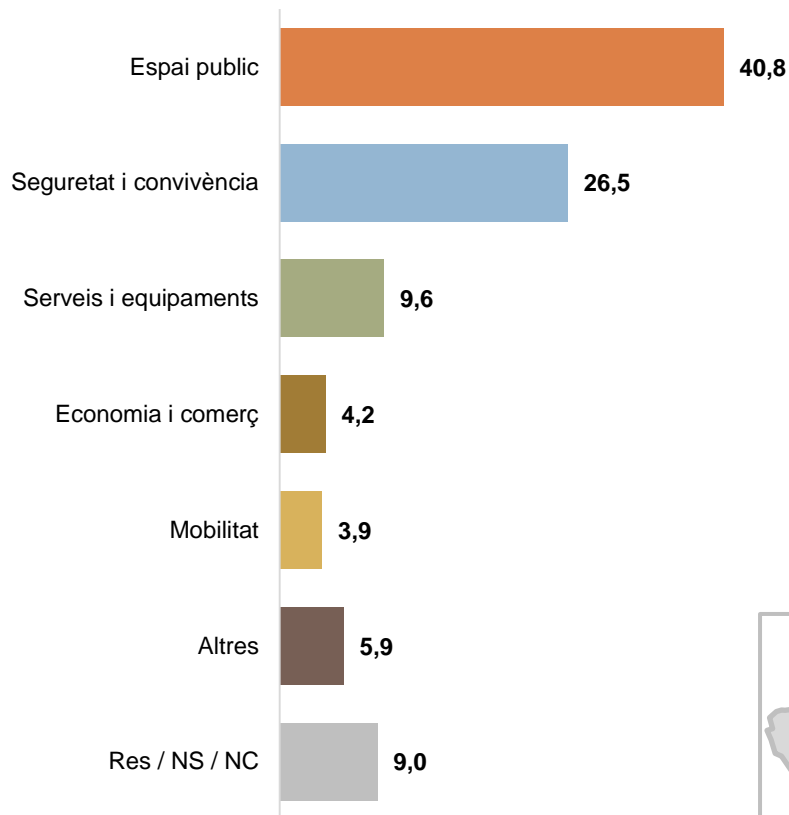
---



## LES MILLORES EN QÜESTIONS RELATIVES A L'ESPAI PÚBLIC, SOBRETOT LA NETEJA, I LA CONVIVÈNCIA, ESPECIALMENT LA SEGURETAT, SÓN LES MÉS RECLAMADES PELS CIUTADANS A L'AJUNTAMENT

### DEMANDES A L'AJUNTAMENT

Què demanaria a l'Ajuntament que fes pel seu barri?  
-Espontània-

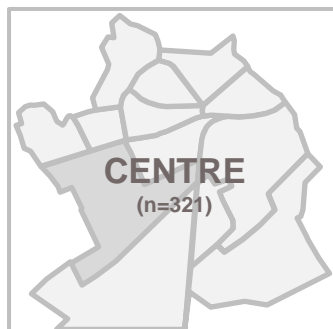
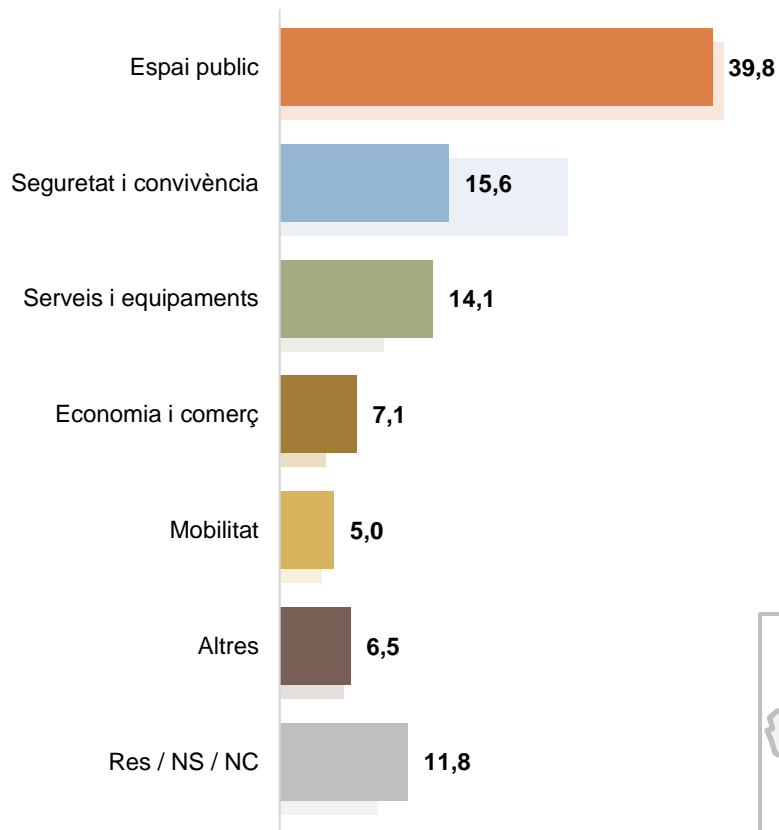


<b>Més neteja</b>	<b>18,7</b>
<b>Millor manteniment de l'espai públic</b>	<b>7,3</b>
<b>Més espais verds / Millores en els espais verds</b>	<b>6,6</b>
Gestionar els gossos	3,8
Millores a l'espai públic	1,8
Lluitar contra les plagues (escarabats, mosquits, etc.)	1,2
Soterrar les vies del tren	0,8
Millorar els contenidors i la recollida d'escombraries	0,6
<b>Més seguretat i vigilància</b>	<b>18,0</b>
Controlar l'incivisme	4,3
Gestionar la immigració	2,0
Controlar els locals d'oci	1,2
Reduir el soroll	1,0
Equipaments, serveis i activitats per a nens/joves	1,8
Millores en equipaments esportius	1,8
Millorar la política social: més ajudes	1,2
Més activitats i espais d'oci	1,1
Millores en equipaments educatius	0,9
Millores en equipaments sanitaris	0,7
Millores en equipaments i serveis per a la gent gran	0,7
Més activitats i espais culturals	0,6
Millores en altres equipaments i serveis	0,8
Millores en comerç	1,4
Fomentar l'ocupació, l'economia	1,3
Millorar l'accés a l'habitatge	1,0
Abaixar els impostos	0,5
Millorar l'aparcament	1,9
Millores en transport públic	1,6
Pacificar el trànsit: cotxes, bicis, carrils bicis, etc.	0,4
Més proximitat al ciutadà, trepitjar el barri, implicació	2,8
Fer millores en general	0,5
Donar més informació	0,5
Altres	2,1

# LA NETEJA I ALTRES QÜESTIONS RELACIONADES AMB L'ESPAI PÚBLIC SÓN LES MÉS CITADES PELS VEÏNS DEL CENTRE QUAN SE'LS HI PREGUNTA QUÈ DEMANARIEN A L'AJUNTAMENT QUE FES AL BARRI

## DEMANDES A L'AJUNTAMENT

Què demanaria a l'Ajuntament que fes pel seu barri?  
-Espontània\*-



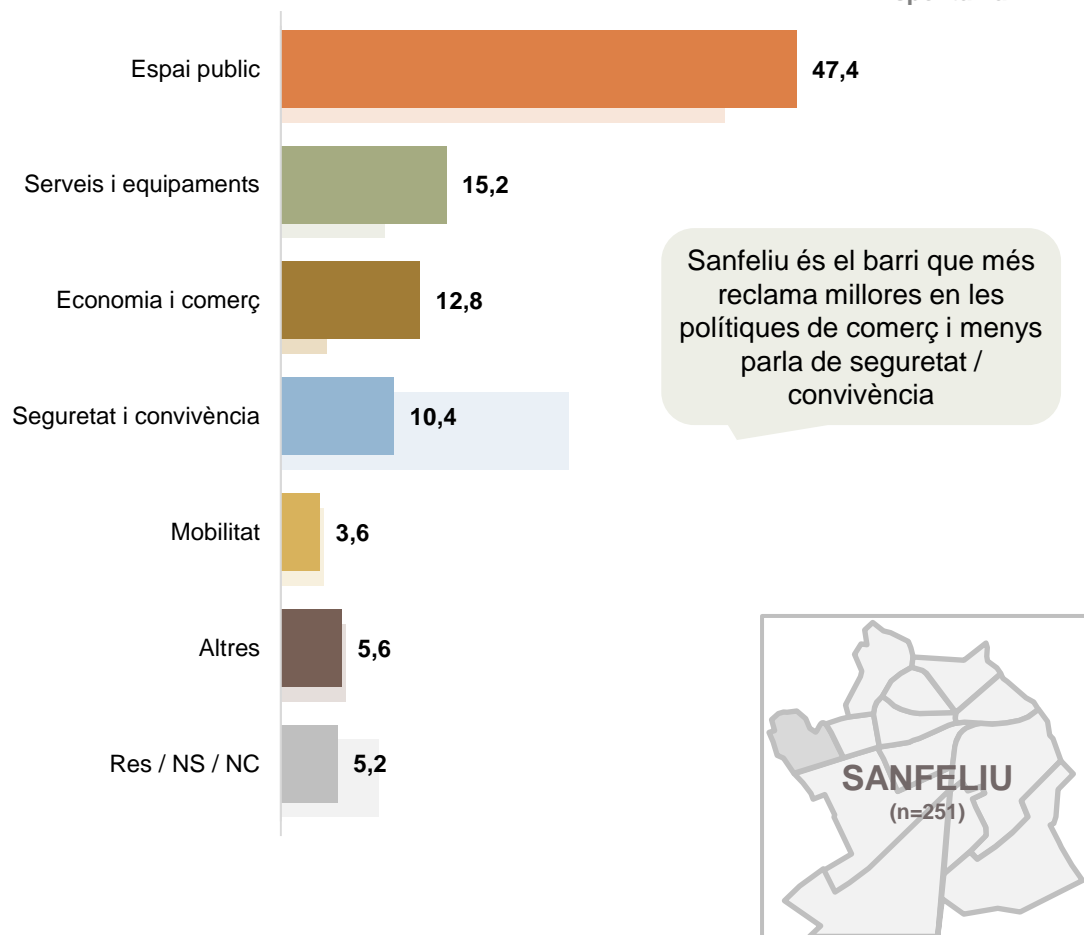
<b>Més neteja</b>	<b>16,8</b>
<b>Més espais verds / Millores en els espais verds</b>	<b>8,4</b>
<b>Millor manteniment de l'espai públic</b>	<b>6,9</b>
<b>Gestionar els gossos</b>	<b>5,9</b>
Millores a l'espai públic	0,9
Lluitar contra les plagues (escarabats, mosquits, etc.)	0,6
Soterrar les vies del tren	0,3
<b>Més seguretat i vigilància</b>	<b>7,5</b>
Controlar els locals d'oci	4,4
Controlar l'incivisme	1,9
Reduir el soroll	1,2
Gestionar la immigració	0,6
Equipaments, serveis i activitats per a nens/joves	2,2
Més activitats i espais d'oci	2,2
Millores en equipaments esportius	1,9
Millorar la política social: més ajudes	1,6
Millores en equipaments educatius	1,6
Millores en equipaments sanitaris	1,6
Millores en equipaments i serveis per a la gent gran	1,2
Més activitats i espais culturals	0,9
Millores en altres equipaments i serveis	0,9
Fomentar l'ocupació, l'economia	2,8
Millorar l'accés a l'habitatge	2,2
Abaixar els impostos	1,2
Millores en comerç	0,9
Millorar l'aparcament	3,1
Millores en transport públic	1,9
Més proximitat al ciutadà, trepitjar el barri, implicació	2,5
Donar més informació	0,6
Fer millores en general	0,6
Altres	2,8

\* Les barres ombrades mostren els resultats al conjunt de la ciutat.

# LA NETEJA, EL MANTENIMENT DE L'ESPAI PÚBLIC I ELS ESPAIS VERDS SÓN ELS TEMES EN ELS QUALS ELS VEÏNS DE SANFELIU MÉS RECLAMEN MILLORES A L'AJUNTAMENT

## DEMANDES A L'AJUNTAMENT

Què demanaria a l'Ajuntament que fes pel seu barri?  
-Espontània\*-



<b>Més neteja</b>	<b>16,3</b>
<b>Millor manteniment de l'espai públic</b>	<b>15,5</b>
<b>Més espais verds / Millores en els espais verds</b>	<b>10,4</b>
Gestionar els gossos	2,4
Millores a l'espai públic	2,4
Lluitar contra les plagues (escarabats, mosquits, etc.)	0,4

Equipaments, serveis i activitats per a nens/joves	4,8
Millores en equipaments esportius	2,8
Millores en equipaments sanitaris	2,4
Millores en equipaments i serveis per a la gent gran	2,0
Més activitats i espais d'oci	1,2
Més activitats i espais culturals	0,8
Millores en equipaments educatius	0,4
Millores en altres equipaments i serveis	0,8

<b>Millores en comerç</b>	<b>8,0</b>
Fomentar l'ocupació, l'economia	2,4
Millorar l'accés a l'habitatge	1,6
Abaixar els impostos	0,8

<b>Més seguretat i vigilància</b>	<b>7,2</b>
Controlar l'incivisme	2,4
Controlar els locals d'oci	0,4
Reduir el soroll	0,4

Millores en transport públic	1,6
Pacificar el trànsit: cotxes, bicis, carrils bici, etc.	1,2
Millorar l'aparcament	0,8

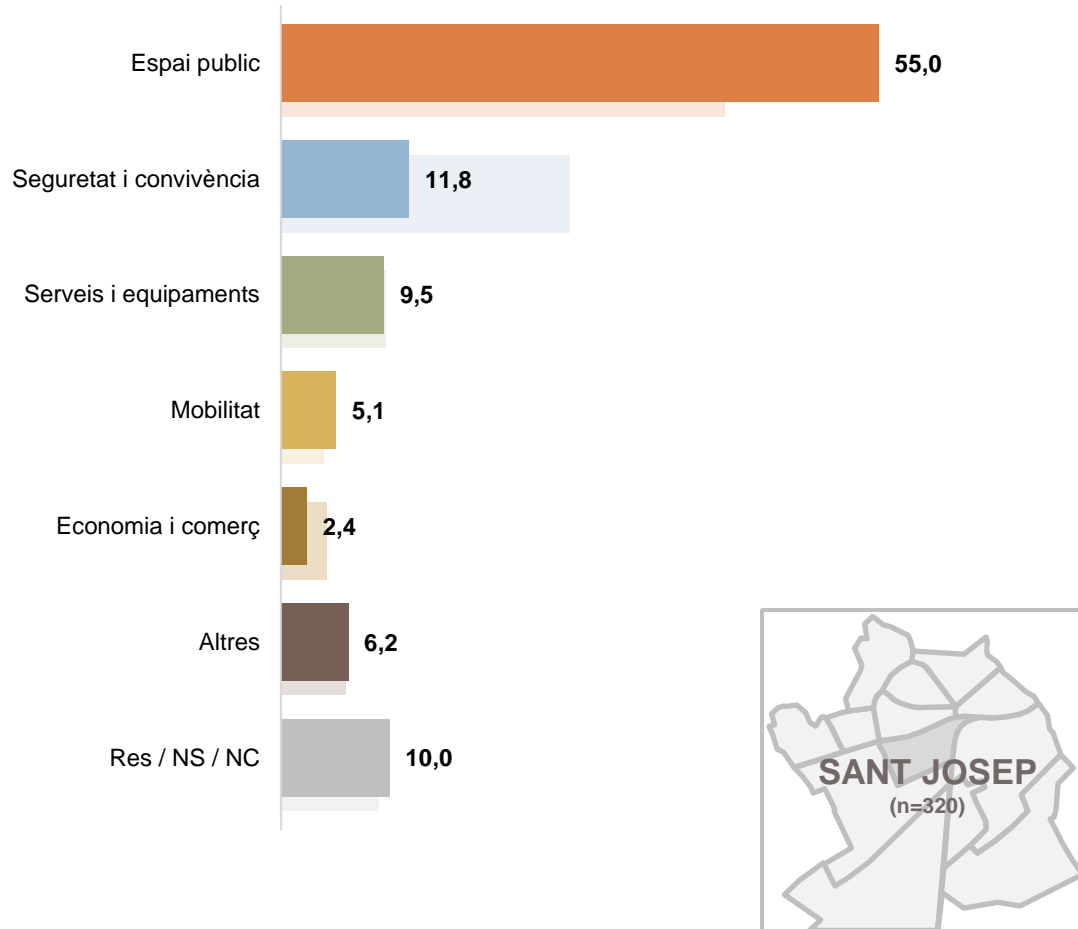
Més proximitat al ciutadà, trepitjar el barri, implicació	2,4
Donar més informació	1,2
Fer millores en general	0,4
Altres	1,6

\* Les barres ombrades mostren els resultats al conjunt de la ciutat.

# MÉS DE LA MEITAT DELS VEÏNS DE SANT JOSEP DEMANA MILLORES A L'ESPAI PÚBLIC, EL NIVELL MÉS ALT DE TOTS ELS BARRIS, SOBRETOT EN QUANT A NETEJA I ESPAIS VERDS

## DEMANDES A L'AJUNTAMENT

Què demanaria a l'Ajuntament que fes pel seu barri?  
-Espontània\*-



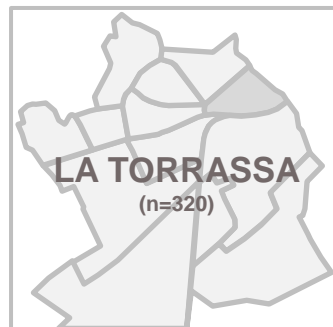
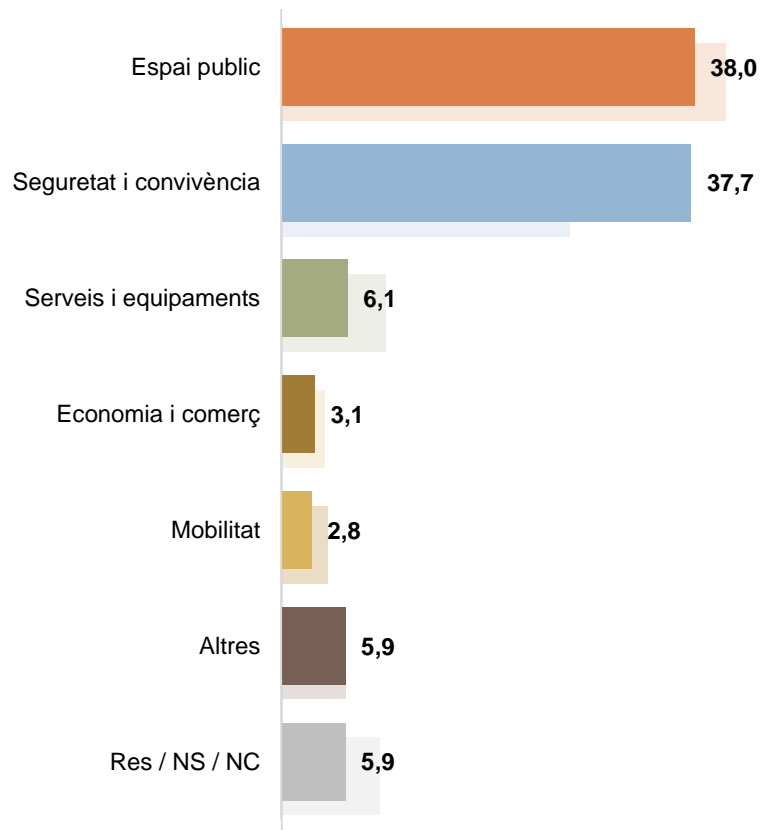
<b>Més neteja</b>	<b>24,4</b>
<b>Més espais verds / Millores en els espais verds</b>	<b>13,4</b>
<b>Millor manteniment de l'espai públic</b>	<b>8,8</b>
<b>Gestionar els gossos</b>	<b>5,0</b>
Soterrar les vies del tren	2,2
Lluitar contra les plagues (escarabats, mosquits, etc.)	0,6
Millores a l'espai públic	0,3
Millorar els contenidors i la recollida d'escombraries	0,3
<b>Més seguretat i vigilància</b>	<b>5,9</b>
Controlar l'incivisme	3,1
Controlar els locals d'oci	1,6
Gestionar la immigració	0,6
Reduir el soroll	0,6
Equipaments, serveis i activitats per a nens/joves	1,9
Més activitats i espais d'oci	1,6
Millores en equipaments esportius	1,3
Millores en equipaments sanitaris	1,3
Millorar la política social: més ajudes	0,9
Més activitats i espais culturals	0,9
Millores en equipaments educatius	0,3
Millores en altres equipaments i serveis	1,3
Millorar l'aparcament	2,5
Millores en transport públic	1,3
Pacificar el trànsit: cotxes, bicis, carrils bici, etc.	1,3
Fomentar l'ocupació, l'economia	0,9
Millorar l'accés a l'habitatge	0,9
Millores en comerç	0,3
Abaixar els impostos	0,3
Més proximitat al ciutadà, trepitjar el barri, implicació	3,1
Fer millores en general	0,9
Donar més informació	0,3
Altres	1,9

\* Les barres ombrades mostren els resultats al conjunt de la ciutat.

## UNA QUARTA PART DELS VEÏNS DE LA TORRASSA DEMANA A L'AJUNTAMENT MÉS SEGURETAT I UN DE CADA CINQ, MÉS NETEJA

### DEMANDES A L'AJUNTAMENT

Què demanaria a l'Ajuntament que fes pel seu barri?  
-Espontània\*-



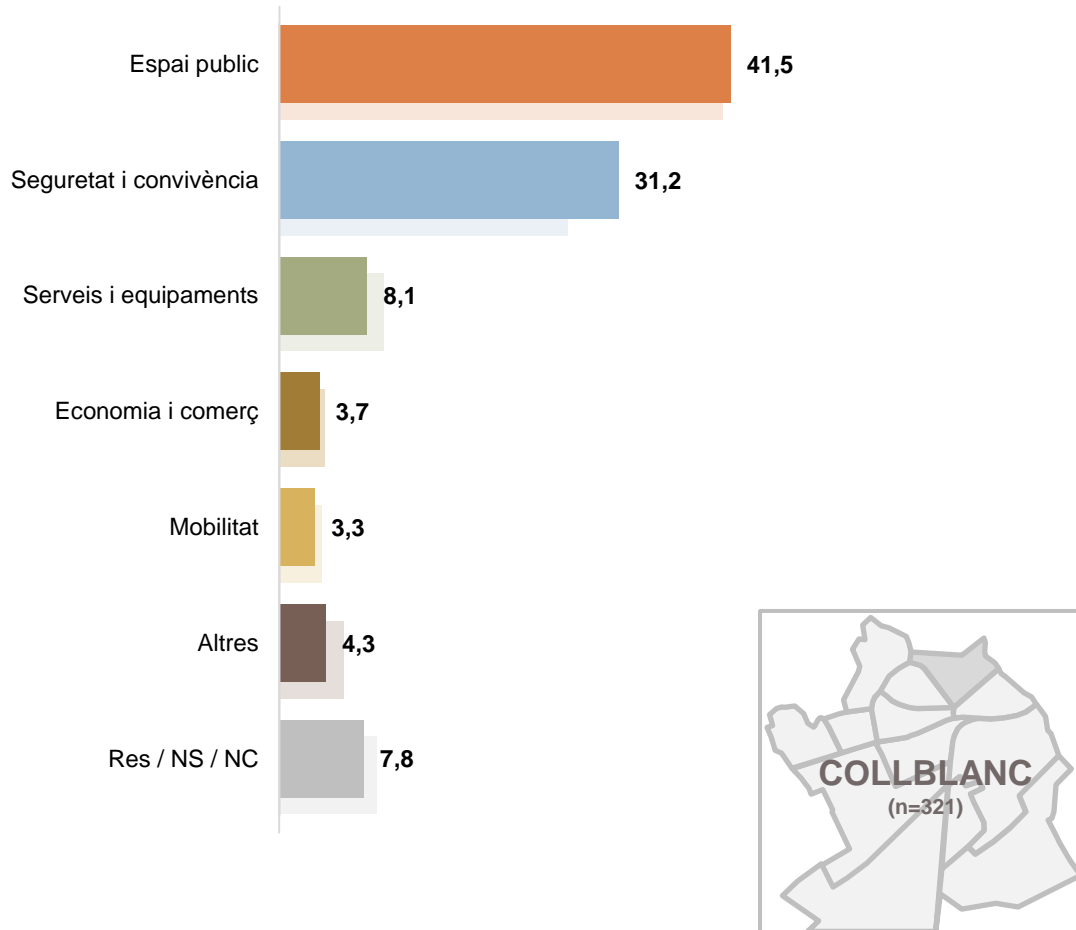
<b>Més neteja</b>	<b>19,1</b>
<b>Millor manteniment de l'espai públic</b>	<b>8,7</b>
Gestionar els gossos	4,1
Més espais verds / Millores en els espais verds	3,1
Soterrar les vies del tren	1,2
Lluitar contra les plagues (escarabats, mosquits, etc.)	0,9
Millorar els contenidors i la recollida d'escombraries	0,6
Millores a l'espai públic	0,3
<b>Més seguretat i vigilància</b>	<b>24,4</b>
<b>Controlar l'incivisme</b>	<b>8,7</b>
Gestionar la immigració	2,5
Reduir el soroll	1,2
Controlar els locals d'oci	0,9
Equipaments, serveis i activitats per a nens/joves	1,6
Millores en equipaments esportius	0,9
Més activitats i espais d'oci	0,9
Millores en equipaments educatius	0,9
Millorar la política social: més ajudes	0,6
Millores en equipaments sanitaris	0,6
Més activitats i espais culturals	0,3
Millores en altres equipaments i serveis	0,3
Millores en comerç	1,6
Millorar l'accés a l'habitatge	0,9
Fomentar l'ocupació, l'economia	0,6
Millorar l'aparcament	2,2
Pacificar el trànsit: cotxes, bicis, carrils bici, etc.	0,6
Més proximitat al ciutadà, trepitjar el barri, implicació	1,9
Donar més informació	0,9
Fer millores en general	0,6
Altres	2,5

\* Les barres ombrajades mostren els resultats al conjunt de la ciutat.

## EL QUE MÉS DEMANEN ELS VEÏNS DE COLLBLANC A L'AJUNTAMENT ÉS MÉS NETEJA I MÉS SEGURETAT

### DEMANDES A L'AJUNTAMENT

Què demanaria a l'Ajuntament que fes pel seu barri?  
-Espontània\*-



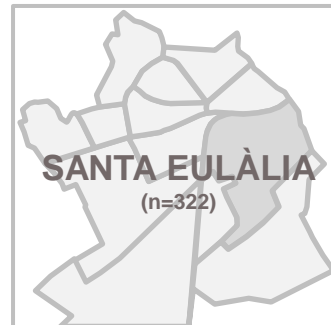
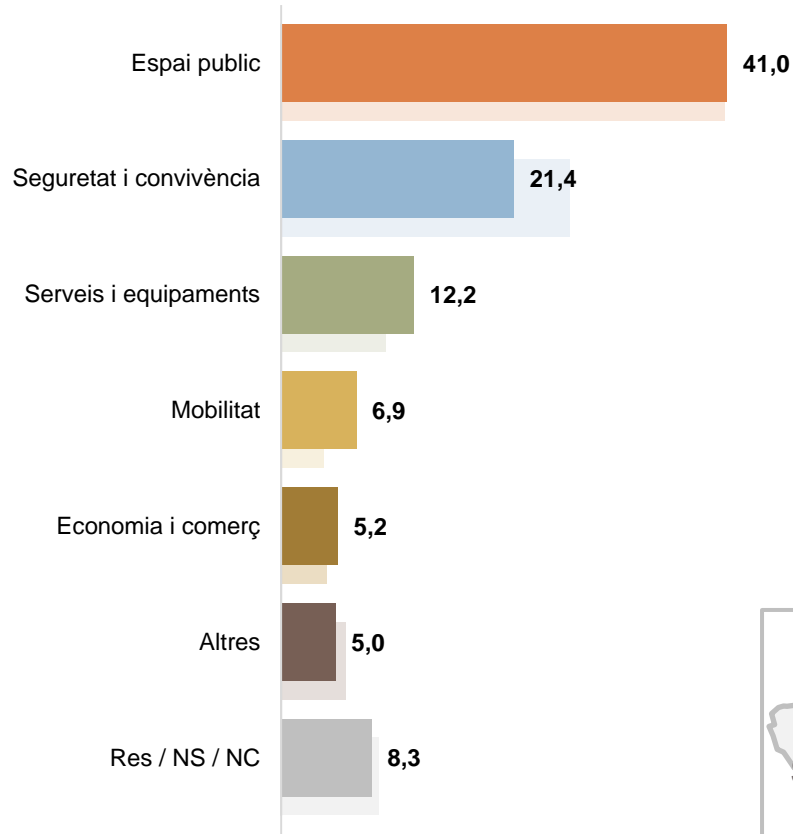
<b>Més neteja</b>	<b>22,7</b>
Millor manteniment de l'espai públic	7,5
<b>Més espais verds / Millores en els espais verds</b>	<b>5,0</b>
Gestionar els gossos	2,2
Millores a l'espai públic	1,9
Lluitar contra les plagues (escarabats, mosquits, etc.)	1,6
Millorar els contenidors i la recollida d'escombraries	0,6
<b>Més seguretat i vigilància</b>	<b>20,6</b>
<b>Controlar l'incivisme</b>	<b>5,0</b>
Gestionar la immigració	2,5
Controlar els locals d'oci	2,2
Reduir el soroll	0,9
Millores en equipaments esportius	2,2
Millorar la política social: més ajudes	1,6
Millores en equipaments i serveis per a la gent gran	1,6
Equipaments, serveis i activitats per nens / joves	0,9
Millores en equipaments sanitaris	0,6
Millores en equipaments educatius	0,3
Més activitats i espais culturals	0,3
Millores en altres equipaments i serveis	0,6
Fomentar l'ocupació, l'economia	1,6
Millorar l'accés a l'habitatge	1,2
Milliores en comerç	0,9
Millorar l'aparcament	1,2
Pacificar el trànsit: cotxes, bicis, carrils bici, etc.	1,2
Millores en transport públic	0,9
Més proximitat al ciutadà, trepitjar el barri, implicació	1,2
Fer millores en general	0,6
Donar més informació	0,3
Altres	2,2

\* Les barres ombrajades mostren els resultats al conjunt de la ciutat.

## LA NETEJA I LA SEGURETAT SÓN TAMBÉ LES PRINCIPALS RECLAMACIONS DELS VEÏNS DE SANTA EULÀLIA

### DEMANDES A L'AJUNTAMENT

Què demanaria a l'Ajuntament que fes pel seu barri?  
-Espontània\*-



<b>Més neteja</b>	<b>19,6</b>
<b>Més espais verds / Millores en els espais verds</b>	<b>6,8</b>
Millor manteniment de l'espai públic	4,7
Gestionar els gossos	4,0
Lluitar contra les plagues (escarabats, mosquits, etc.)	2,2
Millores a l'espai públic	1,6
Soterrar les vies del tren	1,2
Millorar els contenidors i la recollida d'escombraries	0,9

<b>Més seguretat i vigilància</b>	<b>14,6</b>
Controlar l'incivisme	2,8
Gestionar la immigració	1,9
Reduir el soroll	1,2
Controlar els locals d'oci	0,9

Equipaments, serveis i activitats per nens / joves	2,5
Millores en equipaments esportius	2,2
Millores en equipaments educatius	1,9
Més activitats i espais d'oci	1,6
Millorar la política social: més ajudes	0,9
Millores en equipaments i serveis per a la gent gran	0,6
Més activitats i espais culturals	0,6
Millores en altres equipaments i serveis	1,9

<b>Millores en transport públic</b>	<b>5,3</b>
Millorar l'aparcament	1,6

Millores en comerç	2,2
Fomentar l'ocupació, l'economia	1,2
Millorar l'accés a l'habitatge	0,9
Abaixar els impostos	0,9

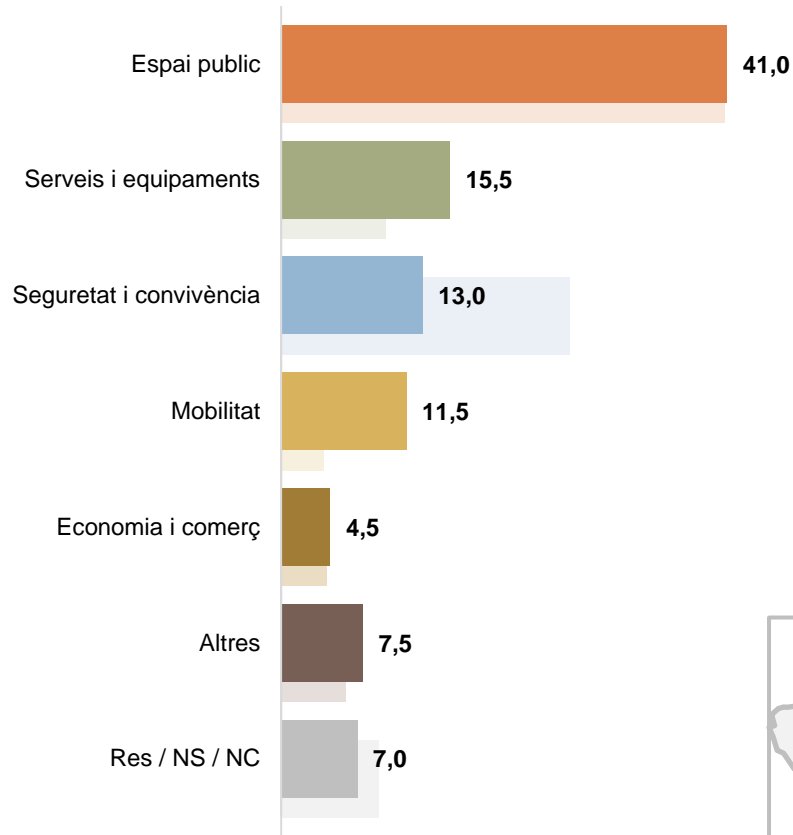
Més proximitat al ciutadà, trepitjar el barri, implicació	2,5
Donar més informació	0,6
Fer millores en general	0,3
Altres	1,6

\* Les barres ombrajades mostren els resultats al conjunt de la ciutat.

# ELS VEÏNS DE GRANVIA SUD SÓN ELS QUE MÉS ESMENTEN QÜESTIONS RELATIVES ALS SERVEIS / ELS EQUIPAMENTS I LA MOBILITAT, TOT I QUE LA NETEJA I LA SEGURETAT SÓN ELS TEMES MÉS ESMENTATS

## DEMANDES A L'AJUNTAMENT

Què demanaria a l'Ajuntament que fes pel seu barri?  
-Espontània\*-



<b>Més neteja</b>	<b>19,0</b>
Millor manteniment de l'espai públic	7,0
<b>Més espais verds / Millores en els espais verds</b>	<b>5,5</b>
Lluitar contra les plagues (escarabats, mosquits, etc.)	4,0
Gestionar els gossos	2,5
Millores a l'espai públic	2,0
Millorar els contenidors i la recollida d'escombraries	1,0
<b>Millores en equipaments esportius</b>	<b>5,0</b>
Equipaments, serveis i activitats per nens / joves	3,0
Més activitats i espais d'oci	2,5
Millorar la política social: més ajudes	2,0
Millores en equipaments i serveis per a la gent gran	1,0
Millores en equipaments educatius	0,5
Millores en equipaments sanitaris	0,5
Millores en altres equipaments i serveis	1,0
<b>Més seguretat i vigilància</b>	<b>10,5</b>
Reduir el soroll	1,5
Controlar l'incivisme	0,5
Controlar els locals d'oci	0,5
<b>Millores en transport públic</b>	<b>5,5</b>
Millorar l'aparcament	4,5
Pacificar el trànsit: cotxes, bicis, carrils bici, etc.	1,5
Millores en comerç	2,0
Fomentar l'ocupació, l'economia	1,0
Millorar l'accés a l'habitatge	1,0
Abaixar els impostos	0,5
Més proximitat al ciutadà, trepitjar el barri, implicació	2,0
Donar més informació	1,0
Altres	4,5

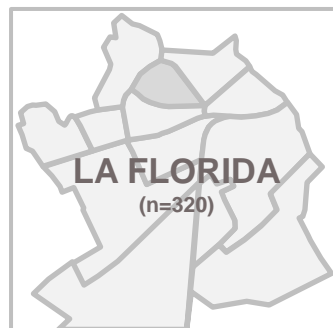
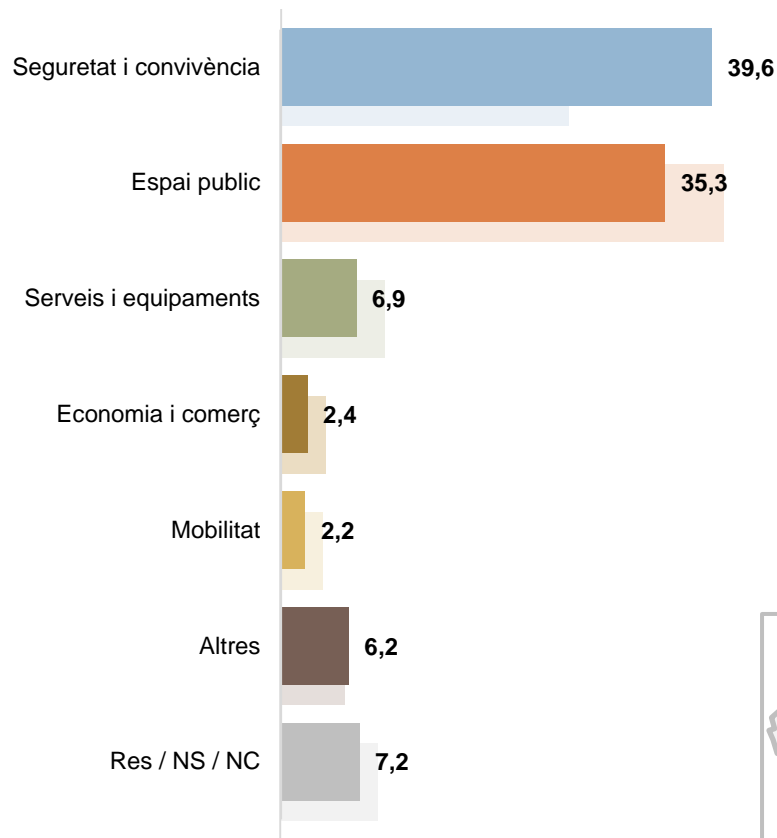
\* Les barres ombrajades mostren els resultats al conjunt de la ciutat.



## UNA QUARTA PART DELS VEÏNS DE LA FLORIDA RECLAMA MÉS SEGURETAT I UN DE CADA CINQ, MÉS NETEJA

### DEMANDES A L'AJUNTAMENT

Què demanaria a l'Ajuntament que fes pel seu barri?  
-Espontània\*-



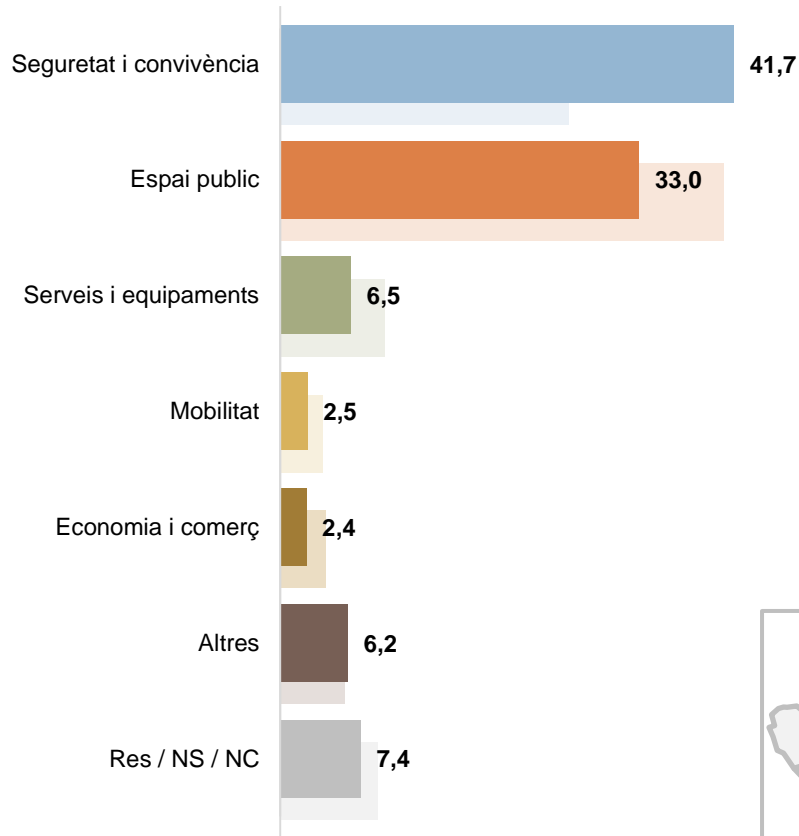
<b>Més seguretat i vigilància</b>	<b>27,5</b>
<b>Controlar l'incivisme</b>	<b>7,2</b>
Gestionar la immigració	2,5
Controlar els locals d'oci	1,2
Reduir el soroll	1,2
<b>Més neteja</b>	<b>21,6</b>
<b>Més espais verds / Millores en els espais verds</b>	<b>5,6</b>
<b>Millor manteniment de l'espai públic</b>	<b>5,6</b>
Gestionar els gossos	1,9
Millores a l'espai públic	0,3
Millorar els contenidors i la recollida d'escombraries	0,3
Millores en equipaments esportius	1,9
Millorar la política social: més ajudes	1,9
Equipaments, serveis i activitats per nens / joves	1,6
Millores en equipaments educatius	0,3
Millores en equipaments sanitaris	0,3
Millores en equipaments i serveis per a la gent gran	0,3
Millores en altres equipaments i serveis	0,6
Fomentar l'ocupació, l'economia	0,9
Millorar l'accés a l'habitatge	0,9
Millores en comerç	0,6
Millorar l'aparcament	1,6
Millores en transport públic	0,6
Més proximitat al ciutadà, trepitjar el barri, implicació	3,7
Fer millores en general	0,6
Donar més informació	0,3
Altres	1,6

\* Les barres ombrajades mostren els resultats al conjunt de la ciutat.

## LES PLANES ÉS EL BARRI QUE MÉS DEMANA MÉS MILLORES EN SEGURETAT I QUE MENYS RECLAMA QÜESTIONS RELATIVES A L'ESPAI PÚBLIC

### DEMANDES A L'AJUNTAMENT

Què demanaria a l'Ajuntament que fes pel seu barri?  
-Espontània\*-



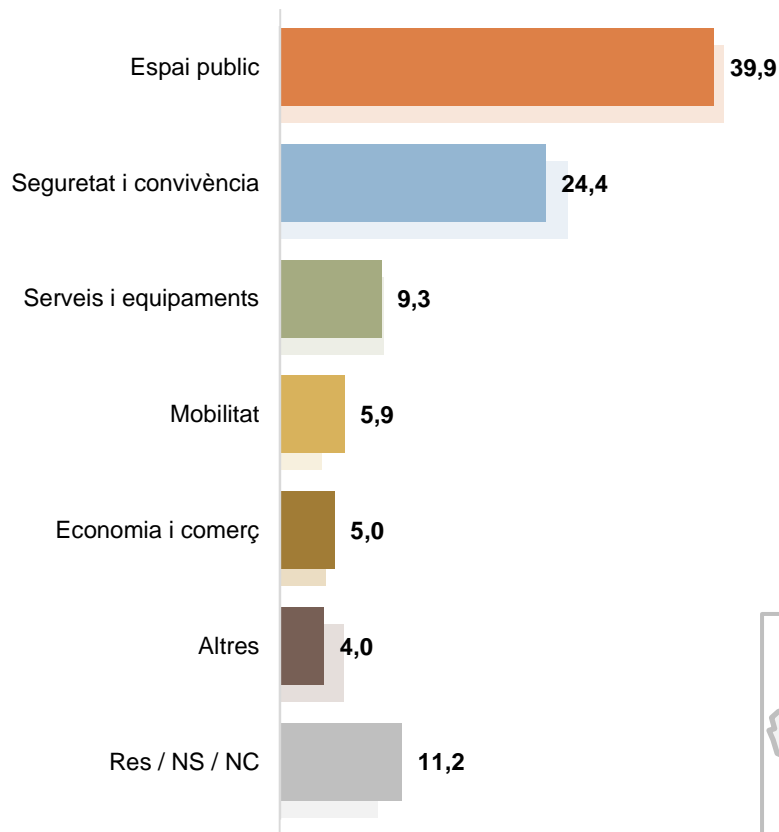
<b>Més seguretat i vigilància</b>	<b>28,7</b>
<b>Gestionar la immigració</b>	<b>6,2</b>
<b>Controlar l'incivisme</b>	<b>5,6</b>
Reduir el soroll	1,2
<b>Més neteja</b>	<b>16,5</b>
<b>Més espais verds / Millores en els espais verds</b>	<b>5,9</b>
Millor manteniment de l'espai públic	4,7
Gestionar els gossos	2,8
Millores a l'espai públic	1,6
Soterrar les vies del tren	0,6
Millorar els contenidors i la recollida d'escombraries	0,6
Lluitar contra les plagues (escarabats, mosquits, etc.)	0,3
Millores en equipaments esportius	2,5
Millorar la política social: més ajudes	1,6
Equipaments, serveis i activitats per nens / joves	0,9
Millores en equipaments educatius	0,3
Millores en equipaments sanitaris	0,3
Més activitats i espais culturals	0,3
Millores en altres equipaments i serveis	0,6
Millorar l'aparcament	1,6
Pacificar el trànsit: cotxes, bicis, carrils bici, etc.	0,6
Millores en transport públic	0,3
Fomentar l'ocupació, l'economia	0,9
Millorar l'accés a l'habitatge	0,9
Millores en comerç	0,6
Més proximitat al ciutadà, trepitjar el barri, implicació	3,7
Fer millores en general	0,6
Altres	1,9

\* Les barres ombrades mostren els resultats al conjunt de la ciutat.

## LA SEGURETAT, LA NETEJA, ELS ESPAIS VERDS I EL MANTENIMENT DE L'ESPAI PÚBLIC SÓN LES PRINCIPALS RECLAMACIONS DELS VEÏNS DE CAN SERRA

### DEMANDES A L'AJUNTAMENT

Què demanaria a l'Ajuntament que fes pel seu barri?  
-Espontània\*-



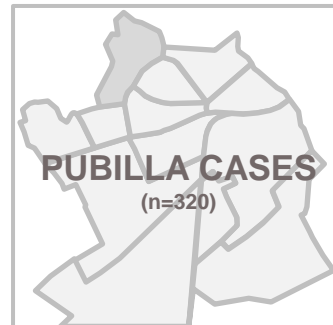
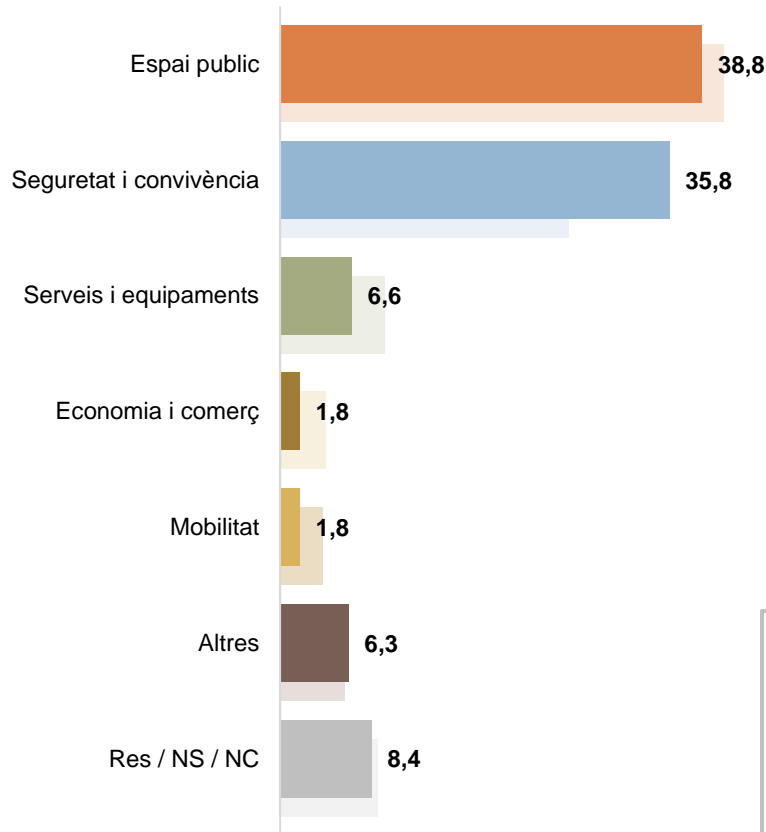
<b>Més neteja</b>	<b>12,5</b>
Més espais verds / Millores en els espais verds	8,4
Millor manteniment de l'espai públic	7,8
<b>Millores a l'espai públic</b>	<b>6,6</b>
Gestionar els gossos	3,7
Millorar els contenidors i la recollida d'escombraries	0,6
Lluitar contra les plagues (escarabats, mosquits, etc.)	0,3
<b>Més seguretat i vigilància</b>	<b>19,1</b>
Controlar l'incivisme	3,1
Gestionar la immigració	1,6
Controlar els locals d'oci	0,3
Reduir el soroll	0,3
Millores en equipaments esportius	1,9
Equipaments, serveis i activitats per nens / joves	1,6
Millores en equipaments i serveis per a la gent gran	1,6
Més activitats i espais d'oci	1,2
Més activitats i espais culturals	1,2
Millores en equipaments educatius	0,9
Millores en equipaments sanitaris	0,3
Millores en altres equipaments i serveis	0,6
Millorar l'aparcament	4,7
Millores en transport públic	0,6
Pacificar el trànsit: cotxes, bicis, carrils bici, etc.	0,6
Millores en comerç	1,9
Abaixar els impostos	1,6
Fomentar l'ocupació, l'economia	0,6
Millorar l'accés a l'habitatge	0,9
Més proximitat al ciutadà, trepitjar el barri, implicació	1,9
Donar més informació	0,6
Fer millores en general	0,6
Altres	0,9

\* Les barres ombrajades mostren els resultats al conjunt de la ciutat.

# UNA QUARTA PART DELS VEÏNS DE PUBILLA CASES RECLAMA A L'AJUNTAMENT MÉS SEGURETAT I UN DE CADA CINQ, MÉS NETEJA

## DEMANDES A L'AJUNTAMENT

Què demanaria a l'Ajuntament que fes pel seu barri?  
-Espontània\*-



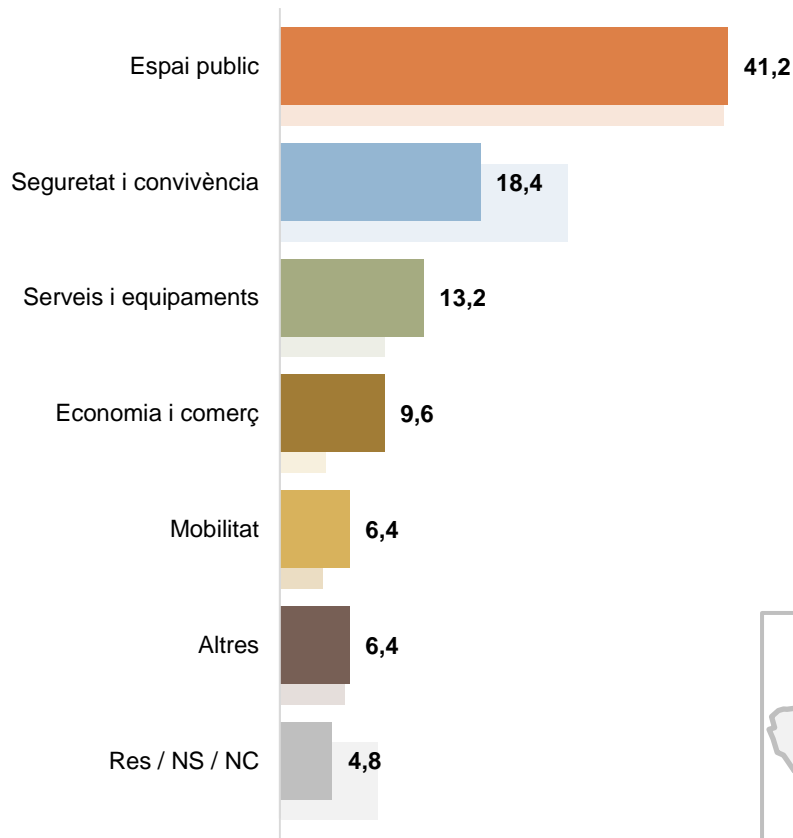
<b>Més neteja</b>	<b>19,4</b>
<b>Més espais verds / Millores en els espais verds</b>	<b>6,6</b>
<b>Millor manteniment de l'espai públic</b>	<b>5,6</b>
Gestionar els gossos	4,1
Millorar els contenidors i la recollida d'escombraries	1,9
Millores a l'espai públic	0,6
Lluitar contra les plagues (escarabats, mosquits, etc.)	0,6
<b>Més seguretat i vigilància</b>	<b>25,3</b>
<b>Controlar l'incivisme</b>	<b>5,6</b>
Gestionar la immigració	3,4
Reduir el soroll	0,9
Controlar els locals d'oci	0,6
Millores en equipaments esportius	1,2
Més activitats i espais d'oci	1,2
Més activitats i espais culturals	1,2
Equipaments, serveis i activitats per nens / joves	0,9
Millorar la política social: més ajudes	0,9
Millores en equipaments i serveis per a la gent gran	0,6
Millores en equipaments sanitaris	0,3
Millores en altres equipaments i serveis	0,3
Fomentar l'ocupació, l'economia	1,2
Millores en comerç	0,3
Abaixar els impostos	0,3
Millorar l'aparcament	1,2
Millores en transport públic	0,3
Pacificar el trànsit: cotxes, bicis, carrils bici, etc.	0,3
Més proximitat al ciutadà, trepitjar el barri, implicació	4,1
Donar més informació	0,6
Altres	1,6

\* Les barres ombrades mostren els resultats al conjunt de la ciutat.

## EL GORNAL ÉS L'ÚNIC BARRI ON LES MENCIONS AL MANTENIMENT DE L'ESPAI PÚBLIC SUPEREN A LES DE LA NETEJA

### DEMANDES A L'AJUNTAMENT

Què demanaria a l'Ajuntament que fes pel seu barri?  
-Espontània\*-



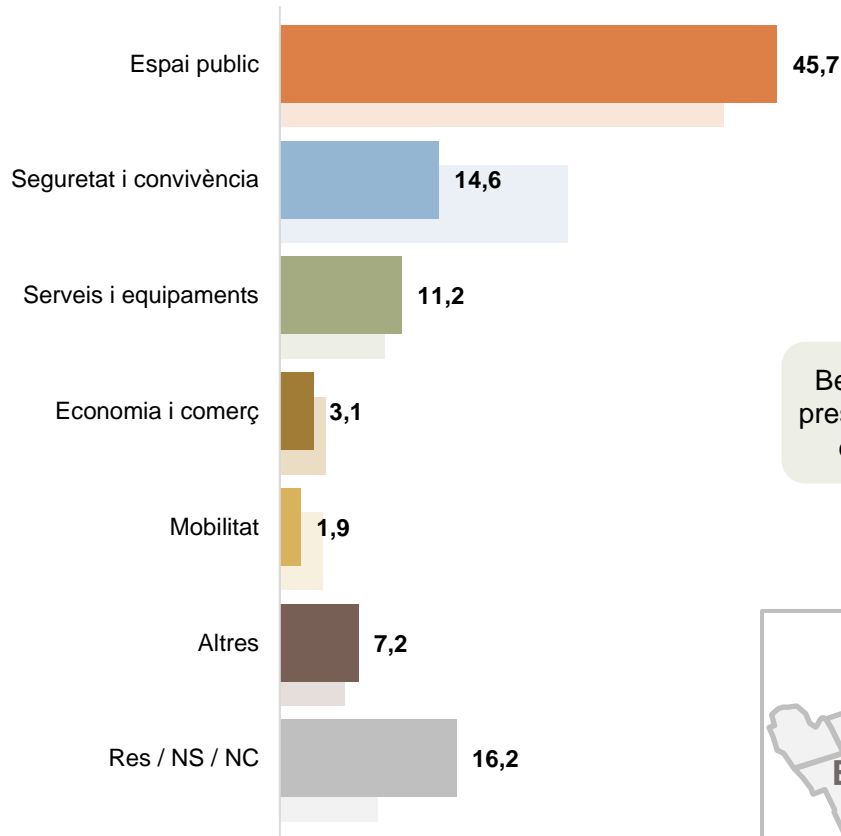
<b>Millor manteniment de l'espai públic</b>	<b>11,2</b>
<b>Més neteja</b>	<b>6,8</b>
<b>Millores a l'espai públic</b>	<b>6,8</b>
<b>Soterrar les vies del tren</b>	<b>6,0</b>
Lluitar contra les plagues (escarabats, mosquits, etc.)	4,8
Més espais verds / Millores en els espais verds	4,0
Gestionar els gossos	1,6
<b>Més seguretat i vigilància</b>	<b>14,8</b>
Controlar l'incivisme	2,4
Gestionar la immigració	0,4
Controlar els locals d'oci	0,4
Reduir el soroll	0,4
Equipaments, serveis i activitats per nens / joves	2,8
Millorar la política social: més ajudes	2,4
Millores en equipaments sanitaris	2,0
Millores en equipaments esportius	1,6
Més activitats i espais d'oci	1,6
Millores en equipaments i serveis per a la gent gran	1,6
Millores en equipaments educatius	0,4
Millores en altres equipaments i serveis	0,8
<b>Millores en comerç</b>	<b>6,0</b>
Millorar l'accés a l'habitatge	1,6
Fomentar l'ocupació, l'economia	1,2
Abaixar els impostos	0,8
Millorar l'aparcament	5,2
Millores en transport públic	0,8
Pacificar el trànsit: cotxes, bicis, carrils bici, etc.	0,4
Més proximitat al ciutadà, trepitjar el barri, implicació	4,0
Fer millores en general	0,4
Altres	2,0

\* Les barres ombrades mostren els resultats al conjunt de la ciutat.

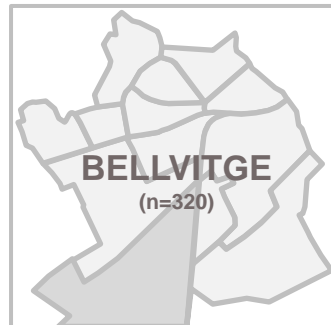
# GAIREBÉ LA MEITAT DELS VEÏNS DEL BARRI RECLAMA MILLORES A L'ESPAI PÚBLIC, SOBRETOT MÉS NETEJA

## DEMANDES A L'AJUNTAMENT

Què demanaria a l'Ajuntament que fes pel seu barri?  
-Espontània\*-



Bellvitge és el barri que presenta més no resposta en aquesta variable



<b>Més neteja</b>	14,1
<b>Millor manteniment de l'espai públic</b>	11,6
<b>Millores a l'espai públic</b>	5,6
<b>Gestionar els gossos</b>	5,3
<b>Més espais verds / Millores en els espais verds</b>	5,0
Lluitar contra les plagues (escarabats, mosquits, etc.)	2,8
Soterrar les vies del tren	1,3
<b>Més seguretat i vigilància</b>	12,8
Controlar l'incivisme	0,9
Gestionar la immigració	0,6
Reduir el soroll	0,3
Millores en equipaments educatius	2,5
Equipaments, serveis i activitats per nens / joves	1,9
Millores en equipaments esportius	1,9
Més activitats i espais d'oci	1,9
Millorar la política social: més ajudes	0,9
Millores en equipaments sanitaris	0,9
Millores en equipaments i serveis per a la gent gran	0,9
Més activitats i espais culturals	0,3
Fomentar l'ocupació, l'economia	1,3
Millores en comerç	0,9
Abaixar els impostos	0,6
Millorar l'accés a l'habitatge	0,3
Millores en transport públic	1,6
Millorar l'aparcament	0,3
Més proximitat al ciutadà, trepitjar el barri, implicació	3,1
Fer millores en general	0,3
Altres	3,8

\* Les barres ombrades mostren els resultats al conjunt de la ciutat.



# **ELS SERVEIS I EQUIPAMENTS DEL BARRI**

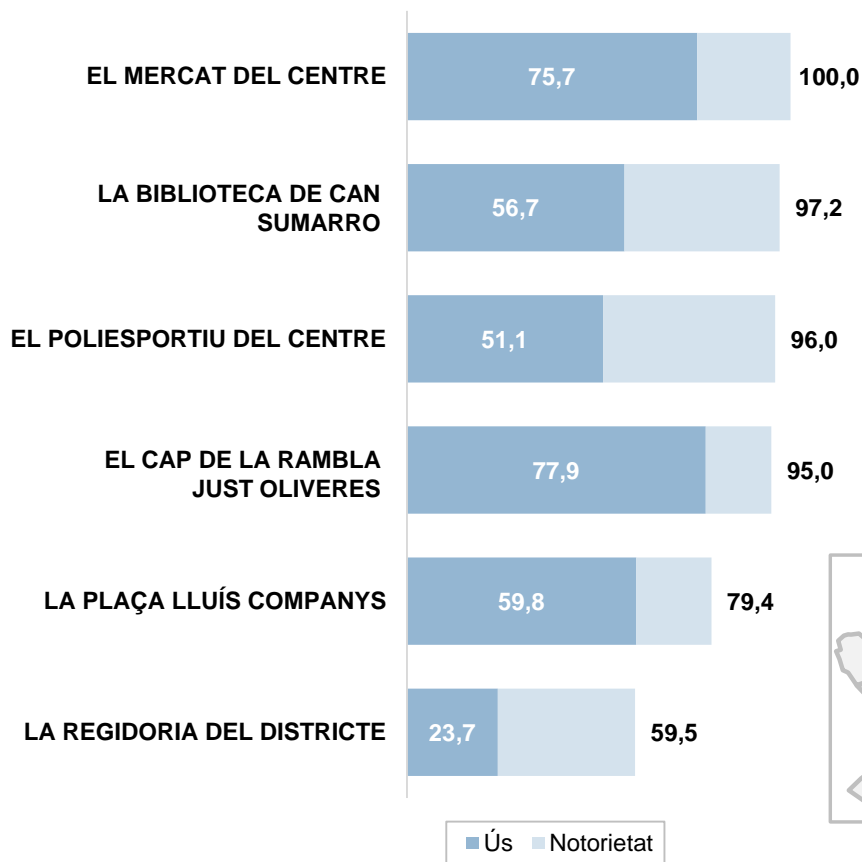
---

**TOTS ELS SERVEIS SÓN CONEGUTS PER MÉS DE LA MEITAT DELS RESIDENTS DEL CENTRE.  
EL CAP DE LA RAMBLA JUST OLIVERES I EL MERCAT SÓN ELS SERVEIS MÉS UTILITZATS**

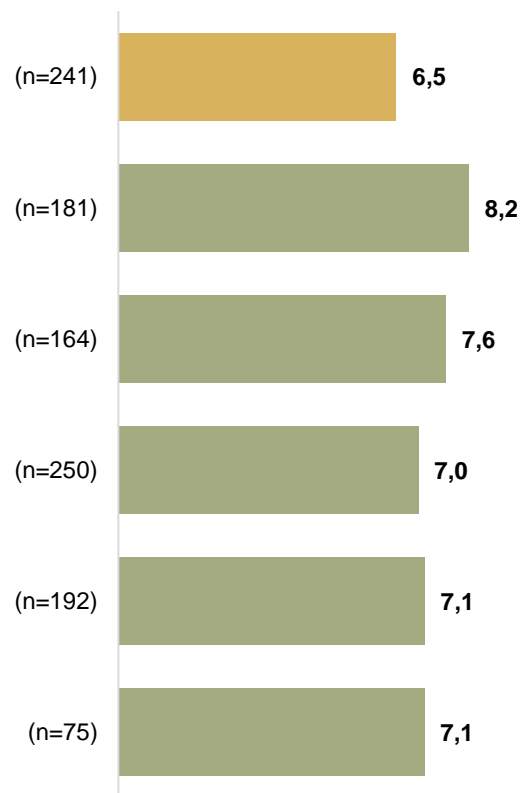
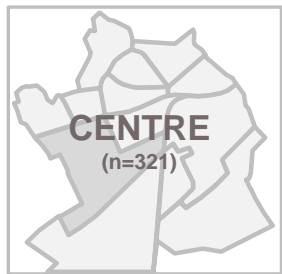
**NOTORIETAT, ÚS I VALORACIÓ DELS SERVEIS DEL BARRI**

Ara li llegiré un seguit d'equipaments i espais del seu barri. Digui'm si n'ha sentit a parlar i, si és així, si els ha utilitzat alguna vegada en els últims dos anys. En aquest últim cas, digui'm com els valora en una escala de 0 a 10.

**NOTORIETAT I ÚS**



**VALORACIÓ MITJANA\***



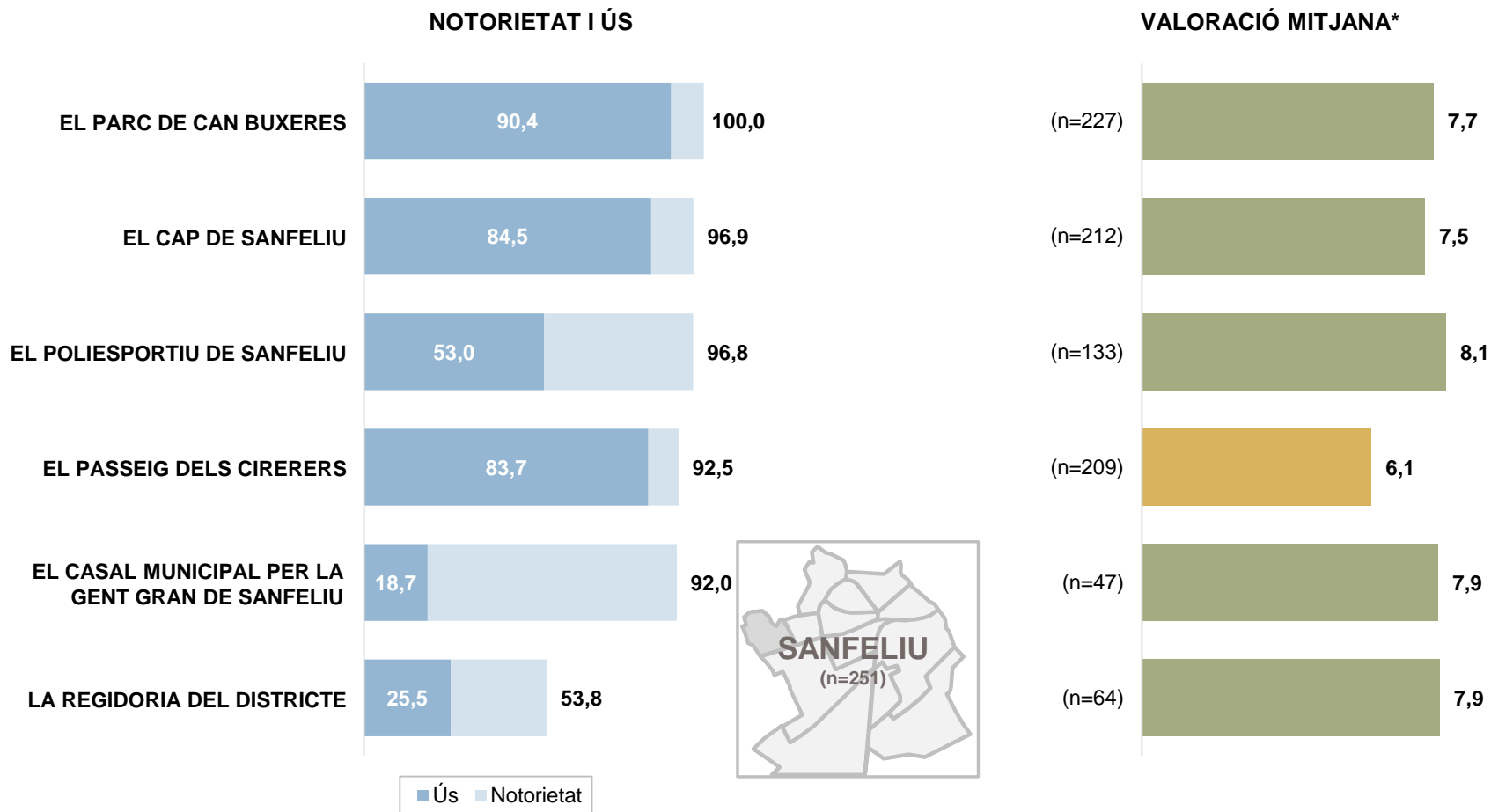
\* Només s'ha demanat la valoració als que han fet servir l'espai en els últims dos anys.



**TOTS ELS SERVEIS DE SANFELIU SÓN CONEGUTS PER MÉS DEL 90% DE LA POBLACIÓ, AMB LA EXCEPCIÓ DE LA REGIDORIA DEL DISTRICTE. EL PARC DE CAN BUXERES ÉS EL MÉS EMPRAT**

**NOTORIETAT, ÚS I VALORACIÓ DELS SERVEIS DEL BARRI**

Ara li llegiré un seguit d'equipaments i espais del seu barri. Digui'm si n'ha sentit a parlar i, si és així, si els ha utilitzat alguna vegada en els últims dos anys. En aquest últim cas, digui'm com els valora en una escala de 0 a 10.

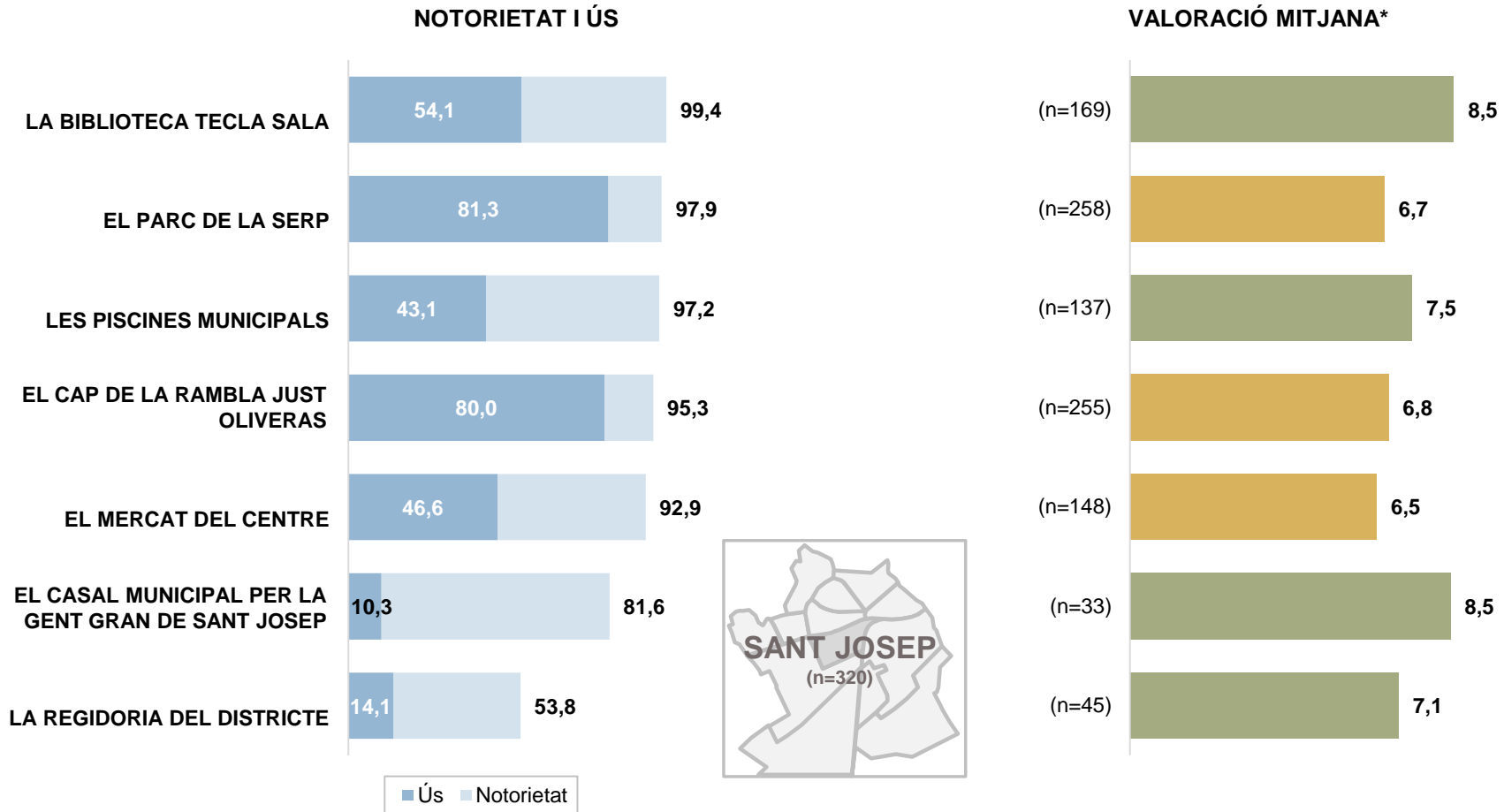


\* Només s'ha demanat la valoració als que han fet servir l'espai en els últims dos anys.

**EL PARC DE LA SERP I EL CAP DE LA RAMBLA JUST OLIVERES SÓN ELS MÉS EMPRATS. LA BIBLIOTECA TECLA SALA I EL CASAL MUNICIPAL PER LA GENT GRAN REBEN NOTES SUPERIORS AL 8**

**NOTORIETAT, ÚS I VALORACIÓ DELS SERVEIS DEL BARRI**

Ara li llegiré un seguit d'equipaments i espais del seu barri. Digui'm si n'ha sentit a parlar i, si és així, si els ha utilitzat alguna vegada en els últims dos anys. En aquest últim cas, digui'm com els valora en una escala de 0 a 10.

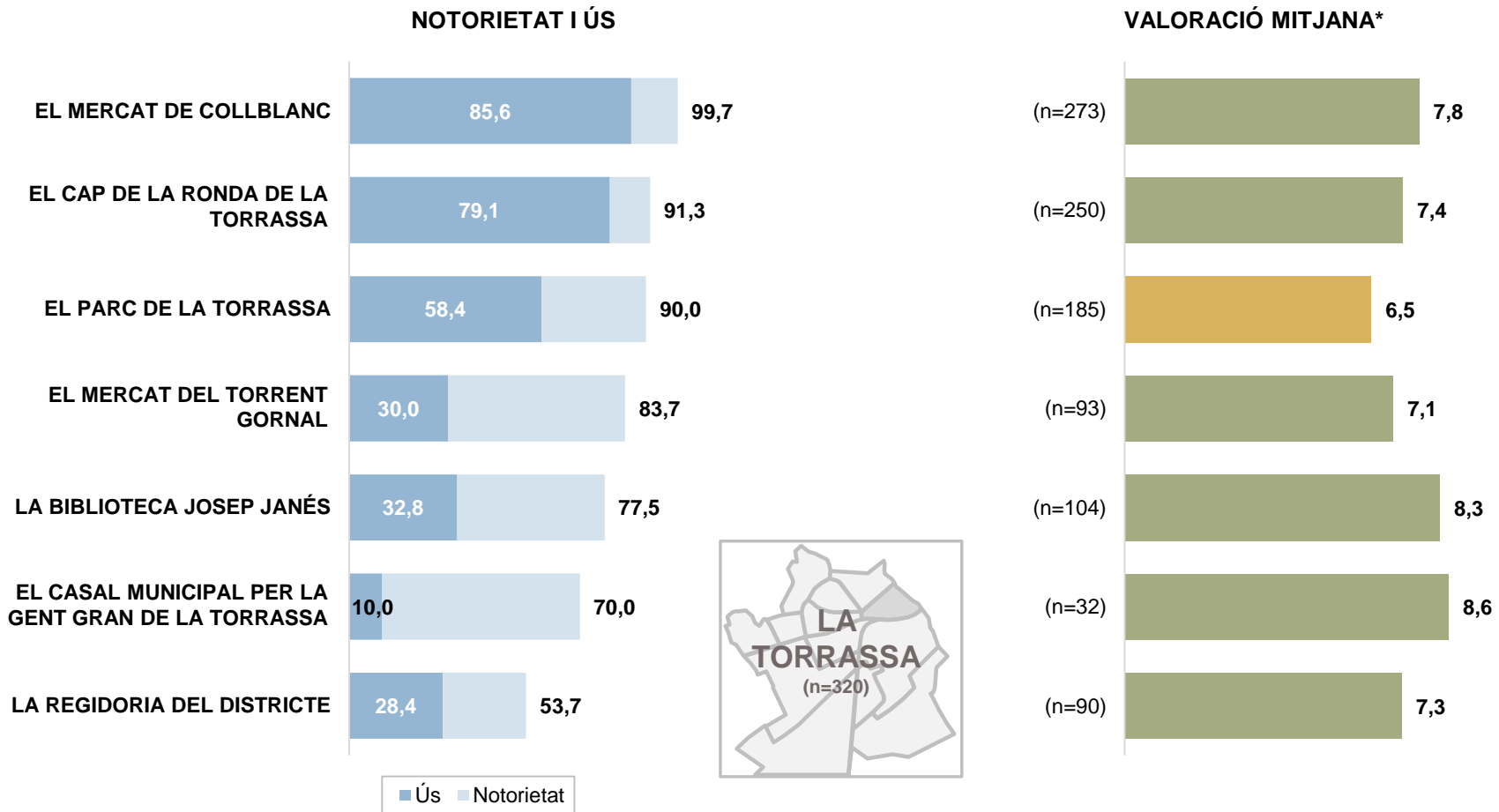


\* Només s'ha demanat la valoració als que han fet servir l'espai en els últims dos anys.

# EL MERCAT DE COLLBLANC, EL CAP DE LA RONDA DE LA TORRASSA I EL PARC DE LA TORRASSA SÓN CONEGUTS PER MÉS DEL 90% DELS RESIDENTS

## NOTORIETAT, ÚS I VALORACIÓ DELS SERVEIS DEL BARRI

Ara li llegiré un seguit d'equipaments i espais del seu barri. Digui'm si n'ha sentit a parlar i, si és així, si els ha utilitzat alguna vegada en els últims dos anys. En aquest últim cas, digui'm com els valora en una escala de 0 a 10.

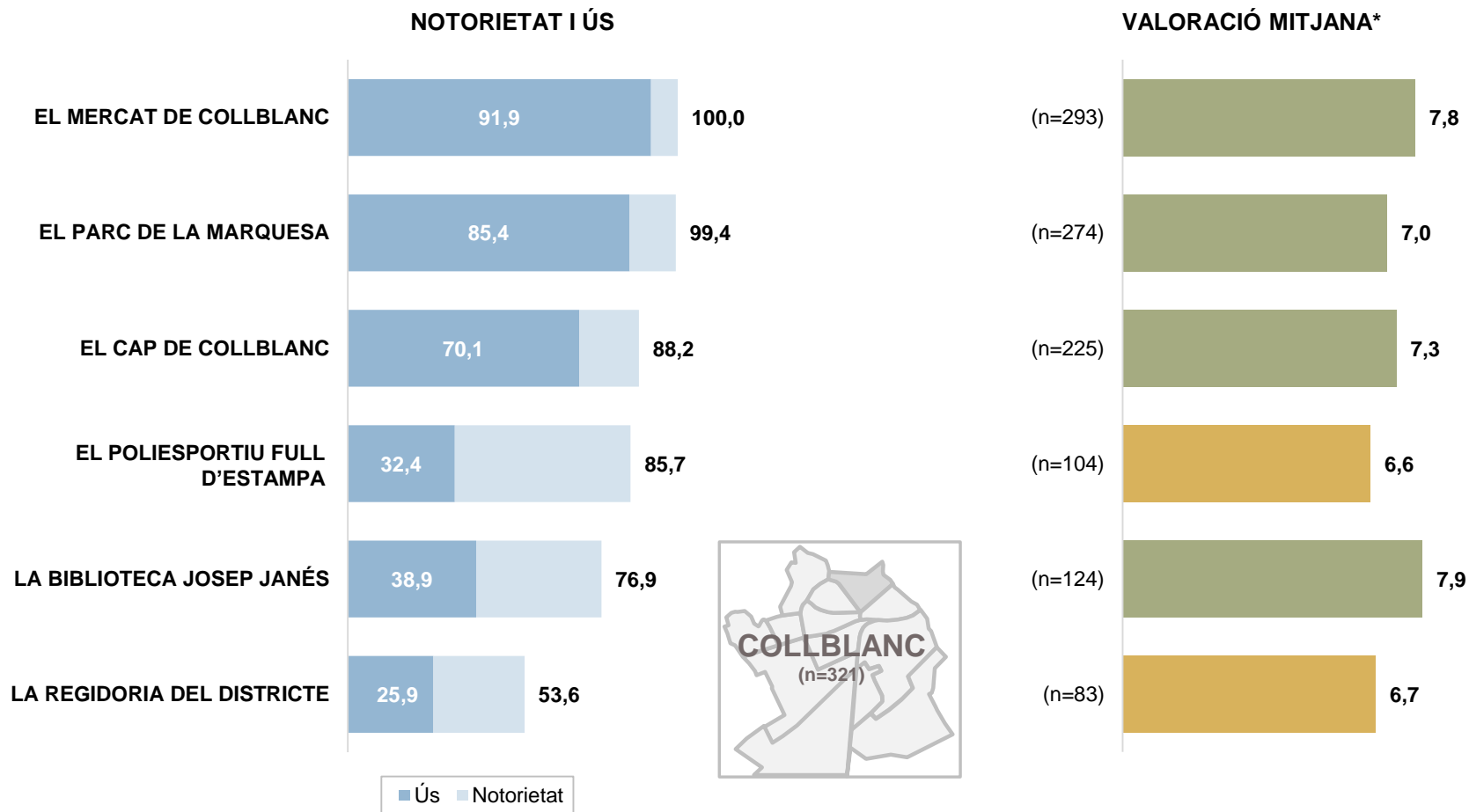


\* Només s'ha demanat la valoració als que han fet servir l'espai en els últims dos anys.

## EL MERCAT DE COLLBLANC, EL PARC DE LA MARQUESA I EL CAP DE COLLBLANC HAN ESTAT UTILITZATS EN ALGUNA OCASIÓ PER LA MAJORIA DE LA POBLACIÓ DEL BARRI

### NOTORIETAT, ÚS I VALORACIÓ DELS SERVEIS DEL BARRI

Ara li llegiré un seguit d'equipaments i espais del seu barri. Digui'm si n'ha sentit a parlar i, si és així, si els ha utilitzat alguna vegada en els últims dos anys. En aquest últim cas, digui'm com els valora en una escala de 0 a 10.

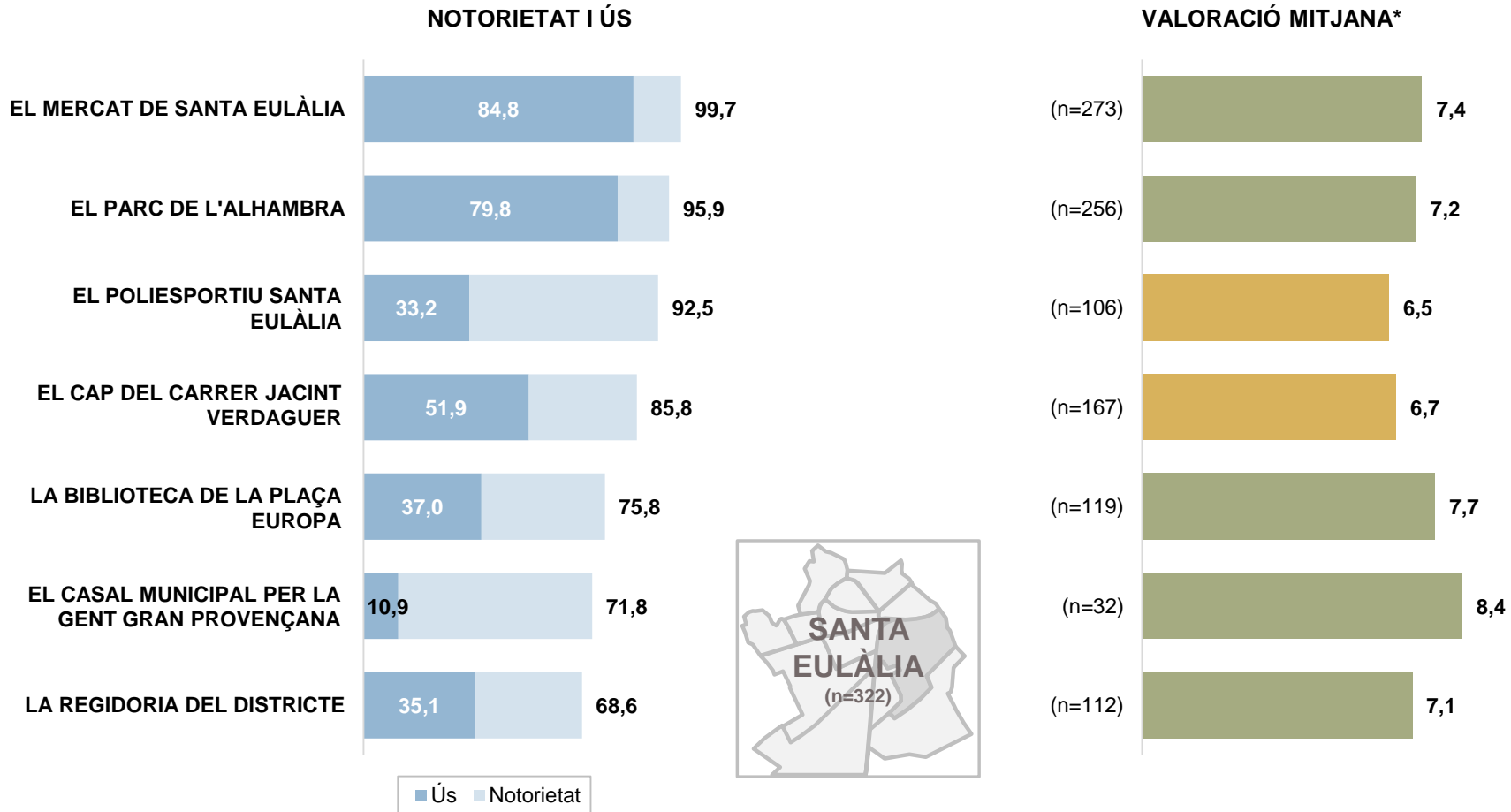


\* Només s'ha demanat la valoració als que han fet servir l'espai en els últims dos anys.

**QUASI TOTS ELS SERVEIS I EQUIPAMENTS SÓN CONEGUTS PER MÉS DEL 70% DE LA POBLACIÓ. EL MERCAT DE SANTA EULÀLIA I EL PARC DE L'ALHAMBRA SÓN ELS MÉS EMPRATS**

**NOTORIETAT, ÚS I VALORACIÓ DELS SERVEIS DEL BARRI**

Ara li llegiré un seguit d'equipaments i espais del seu barri. Digui'm si n'ha sentit a parlar i, si és així, si els ha utilitzat alguna vegada en els últims dos anys. En aquest últim cas, digui'm com els valora en una escala de 0 a 10.



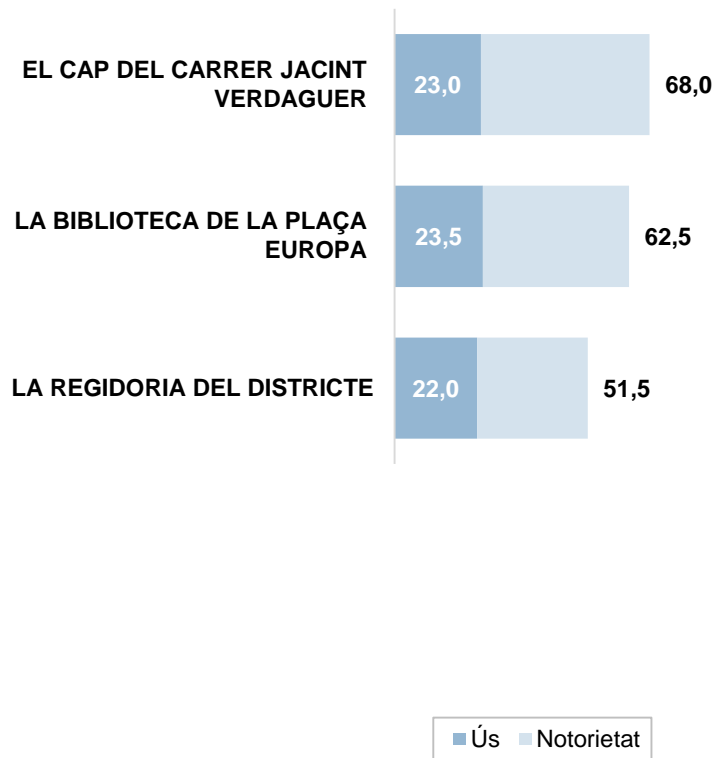
\* Només s'ha demanat la valoració als que han fet servir l'espai en els últims dos anys.

# ELS EQUIPAMENTS I SERVEIS DE GRANVIA SUD SÓN EMPRATS PER MENYS D'UN QUART DELS RESIDENTS. LA VALORACIÓ QUE EN FAN ELS SEUS USUARIS, PERÒ, ÉS MOLT POSITIVA

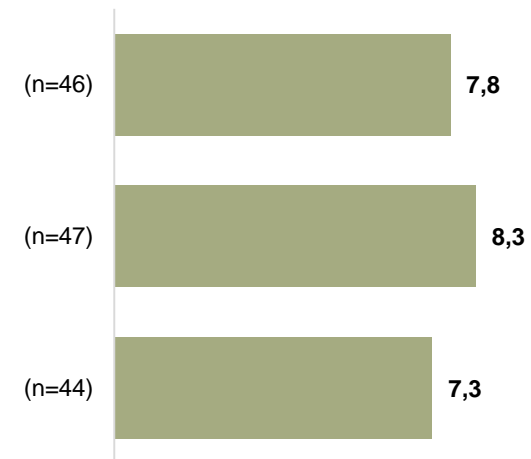
## NOTORIETAT, ÚS I VALORACIÓ DELS SERVEIS DEL BARRI

Ara li llegiré un seguit d'equipaments i espais del seu barri. Digui'm si n'ha sentit a parlar i, si és així, si els ha utilitzat alguna vegada en els últims dos anys. En aquest últim cas, digui'm com els valora en una escala de 0 a 10.

### NOTORIETAT I ÚS



### VALORACIÓ MITJANA\*

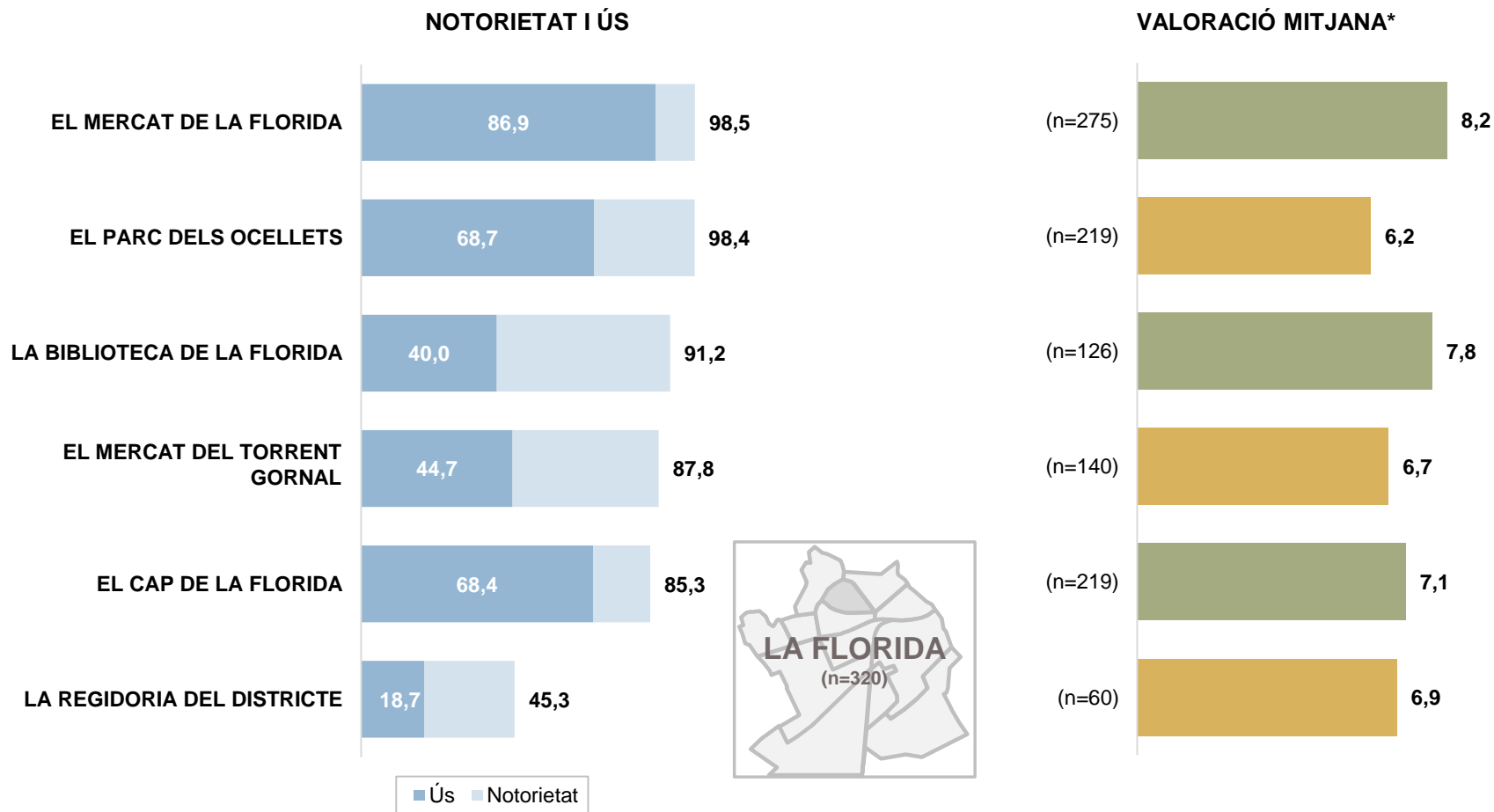


\* Només s'ha demanat la valoració als que han fet servir l'espai en els últims dos anys.

## ELS SERVEIS MÉS EMPRATS SÓN EL MERCAT DE LA FLORIDA, EL PARC DELS OCELLETS I EL CAP DE LA FLORIDA. ELS TRES REBEN VALORACIONS PER SOBRE DEL 7

### NOTORIETAT, ÚS I VALORACIÓ DELS SERVEIS DEL BARRI

Ara li llegiré un seguit d'equipaments i espais del seu barri. Digui'm si n'ha sentit a parlar i, si és així, si els ha utilitzat alguna vegada en els últims dos anys. En aquest últim cas, digui'm com els valora en una escala de 0 a 10.

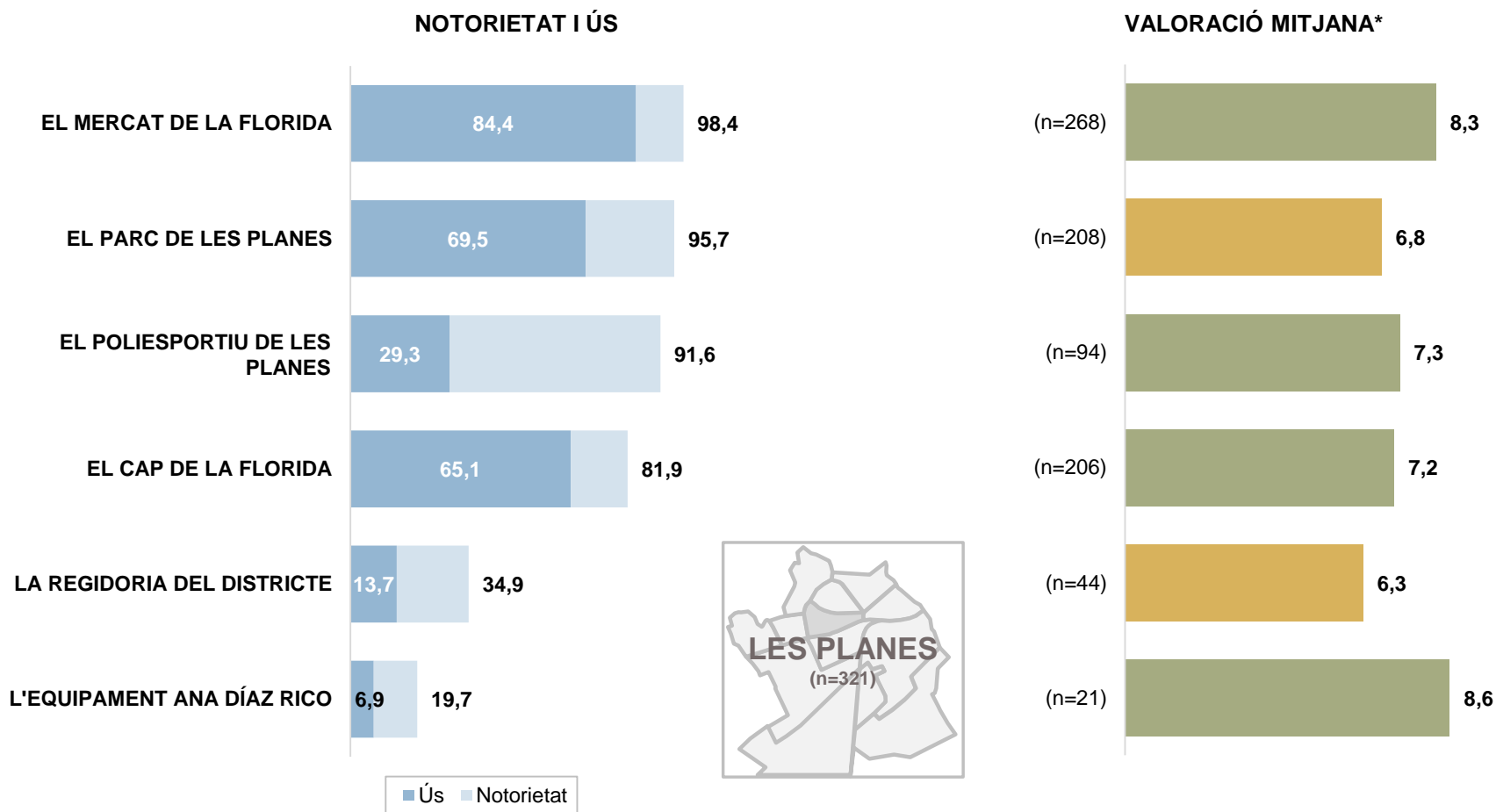


\* Només s'ha demanat la valoració als que han fet servir l'espai en els últims dos anys.

## TAMBÉ EL MERCAT I EL CAP DE LA FLORIDA, JUNTAMENT AMB EL PARC DE LES PLANES, SÓN ELS SERVEIS I EQUIPAMENTS MÉS EMPRATS PELS RESIDENTS DE LES PLANES

### NOTORIETAT, ÚS I VALORACIÓ DELS SERVEIS DEL BARRI

Ara li llegiré un seguit d'equipaments i espais del seu barri. Digui'm si n'ha sentit a parlar i, si és així, si els ha utilitzat alguna vegada en els últims dos anys. En aquest últim cas, digui'm com els valora en una escala de 0 a 10.



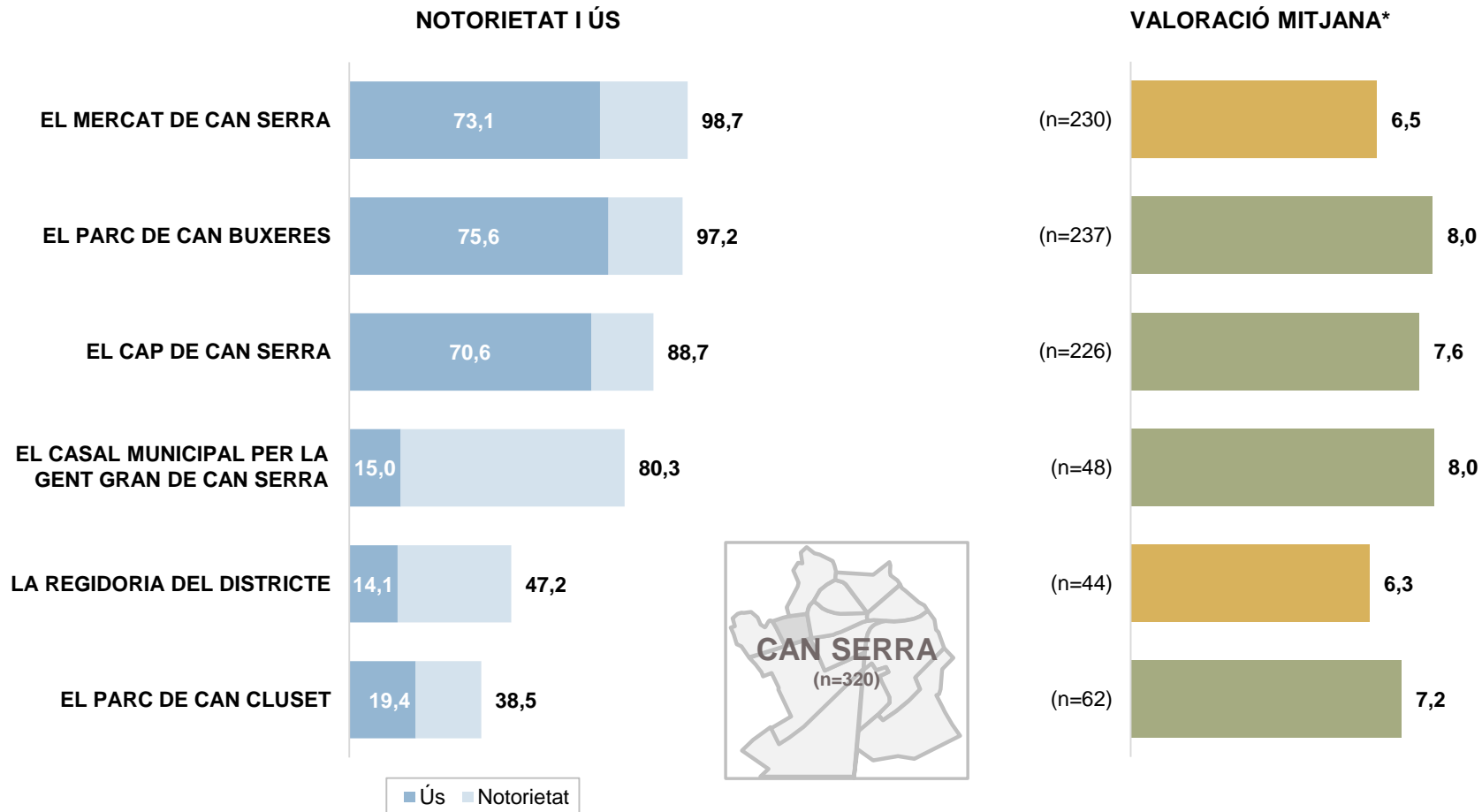
\* Només s'ha demanat la valoració als que han fet servir l'espai en els últims dos anys.



## EL PARC DE CAN BUXERES, EL MERCAT I EL CAP DE CAN SERRA SÓN EMPRATS PER MÉS DEL 70% DE LA POBLACIÓ. LA RESTA DE SERVEIS NO ARRIBEN AL 20% D'US

### NOTORIETAT, ÚS I VALORACIÓ DELS SERVEIS DEL BARRI

Ara li llegiré un seguit d'equipaments i espais del seu barri. Digui'm si n'ha sentit a parlar i, si és així, si els ha utilitzat alguna vegada en els últims dos anys. En aquest últim cas, digui'm com els valora en una escala de 0 a 10.

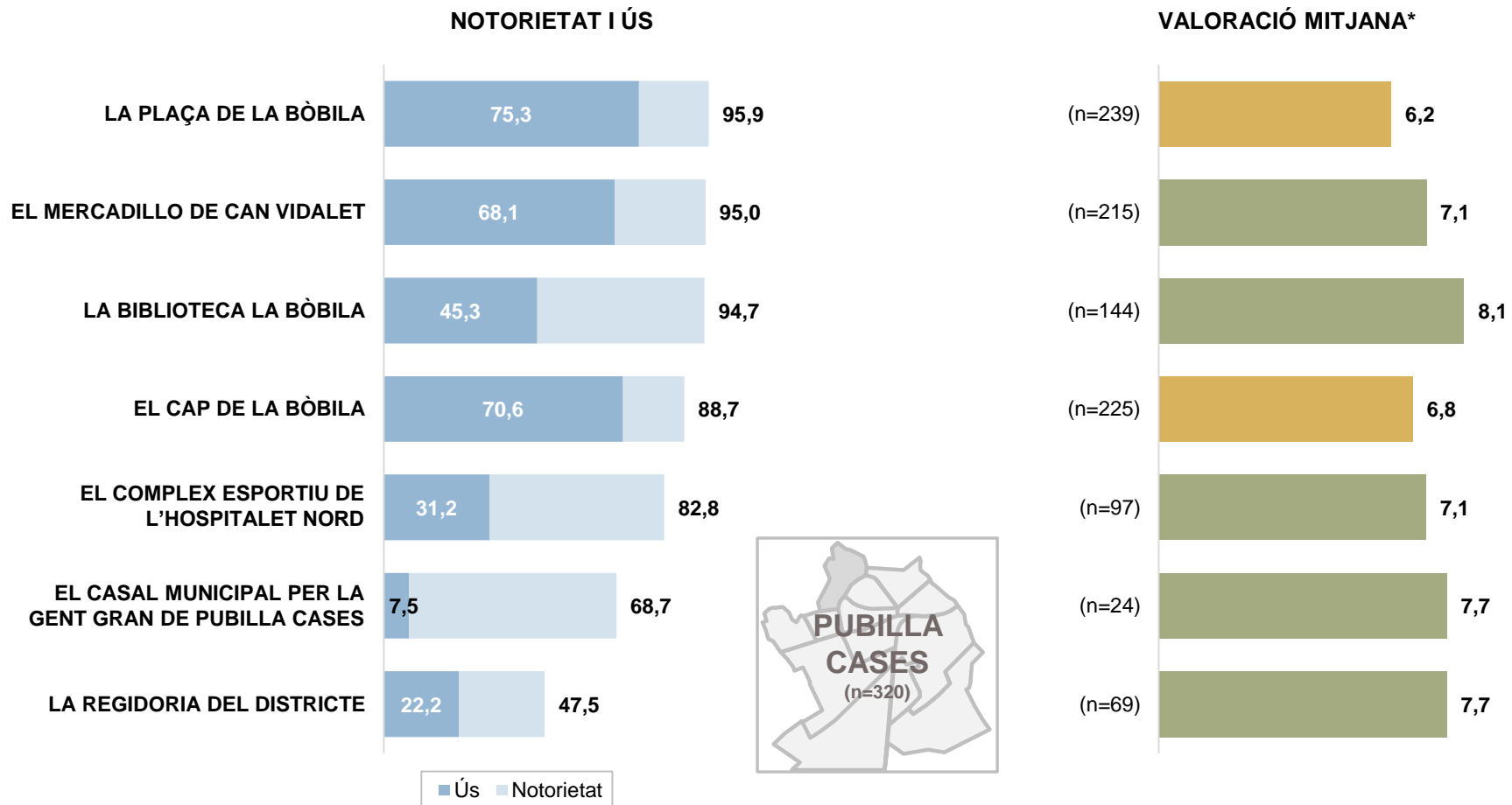


\* Només s'ha demanat la valoració als que han fet servir l'espai en els últims dos anys.

## EXCEPTE EL CASAL MUNICIPAL PER LA GENT GRAN I LA REGIDORIA DEL DISTRICTE, TOTS ELS SERVEIS I EQUIPAMENTS DE PUBILLA CASES SÓN CONEGUTS PER MÉS DEL 80% DELS VEÏNS

### NOTORIETAT, ÚS I VALORACIÓ DELS SERVEIS DEL BARRI

Ara li llegiré un seguit d'equipaments i espais del seu barri. Digui'm si n'ha sentit a parlar i, si és així, si els ha utilitzat alguna vegada en els últims dos anys. En aquest últim cas, digui'm com els valora en una escala de 0 a 10.

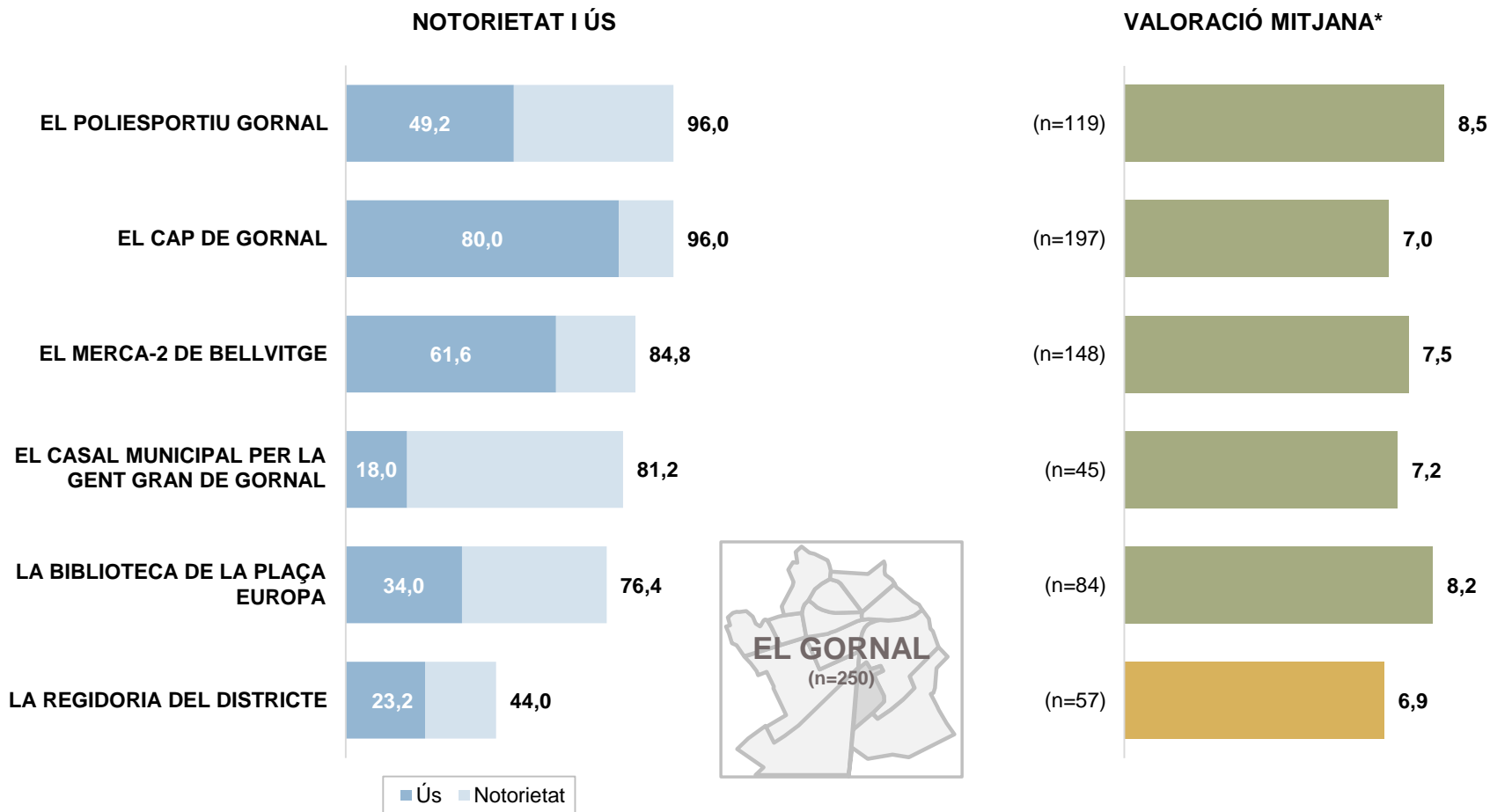


\* Només s'ha demanat la valoració als que han fet servir l'espai en els últims dos anys.

## EL POLIESPORTIU I EL CAP DEL GORNAL SÓN ELS EQUIPAMENTS QUE REGISTREN UNA NOTORIETAT MÉS ALTA. EL CAP, PERÒ, ÉS MOLT MÉS EMPRAT

### NOTORIETAT, ÚS I VALORACIÓ DELS SERVEIS DEL BARRI

Ara li llegiré un seguit d'equipaments i espais del seu barri. Digui'm si n'ha sentit a parlar i, si és així, si els ha utilitzat alguna vegada en els últims dos anys. En aquest últim cas, digui'm com els valora en una escala de 0 a 10.

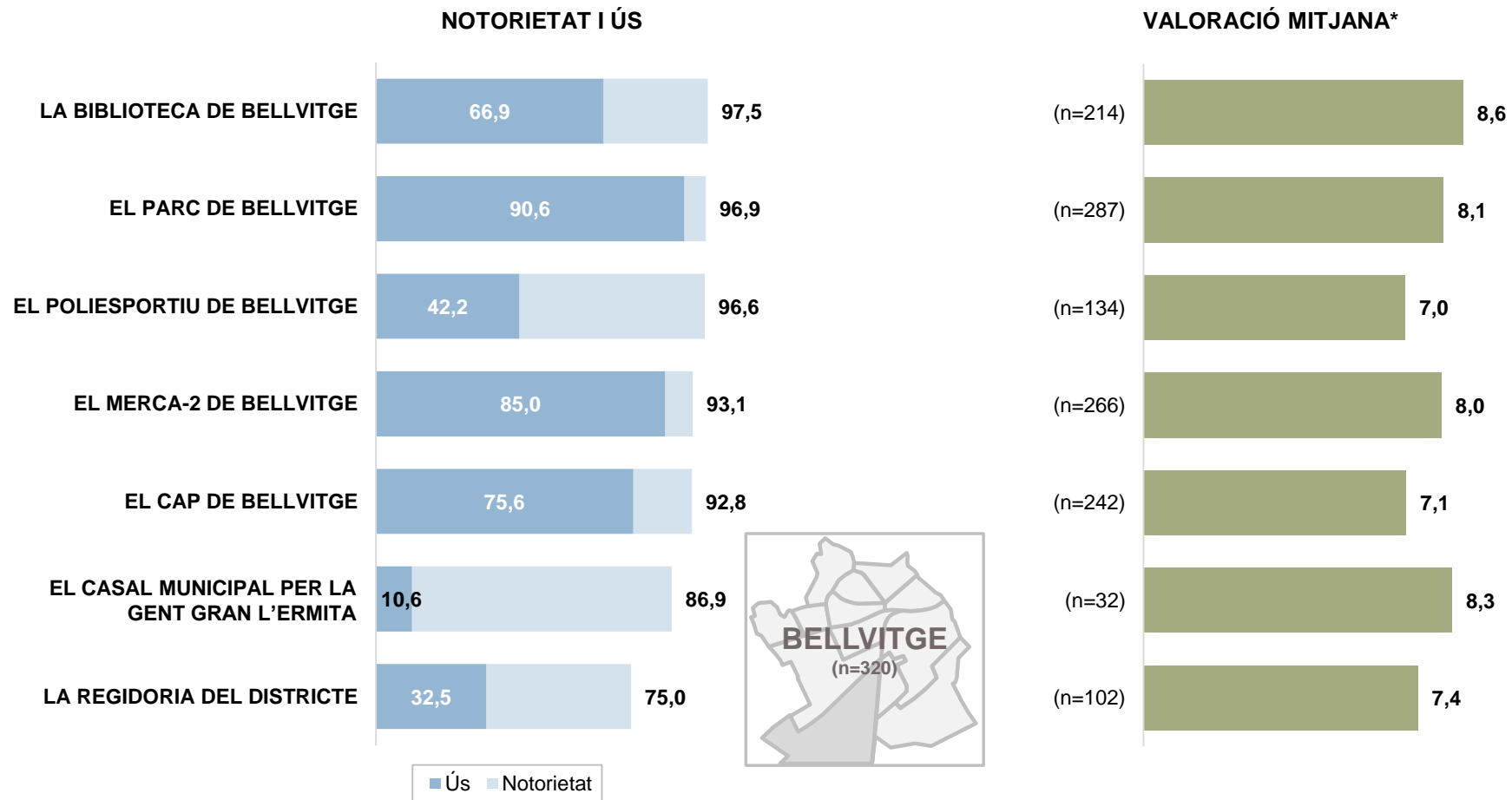


\* Només s'ha demanat la valoració als que han fet servir l'espai en els últims dos anys.

**TOTS ELS EQUIPAMENTS I SERVEIS ANALITZATS SÓN CONEGUTS PER MÉS DEL 75% DE LA POBLACIÓ I ELS SEUS USUARIS ELS OTORGUEN UNA VALORACIÓ MITJANA SUPERIOR AL 7**

**NOTORIETAT, ÚS I VALORACIÓ DELS SERVEIS DEL BARRI**

Ara li llegiré un seguit d'equipaments i espais del seu barri. Digui'm si n'ha sentit a parlar i, si és així, si els ha utilitzat alguna vegada en els últims dos anys. En aquest últim cas, digui'm com els valora en una escala de 0 a 10.



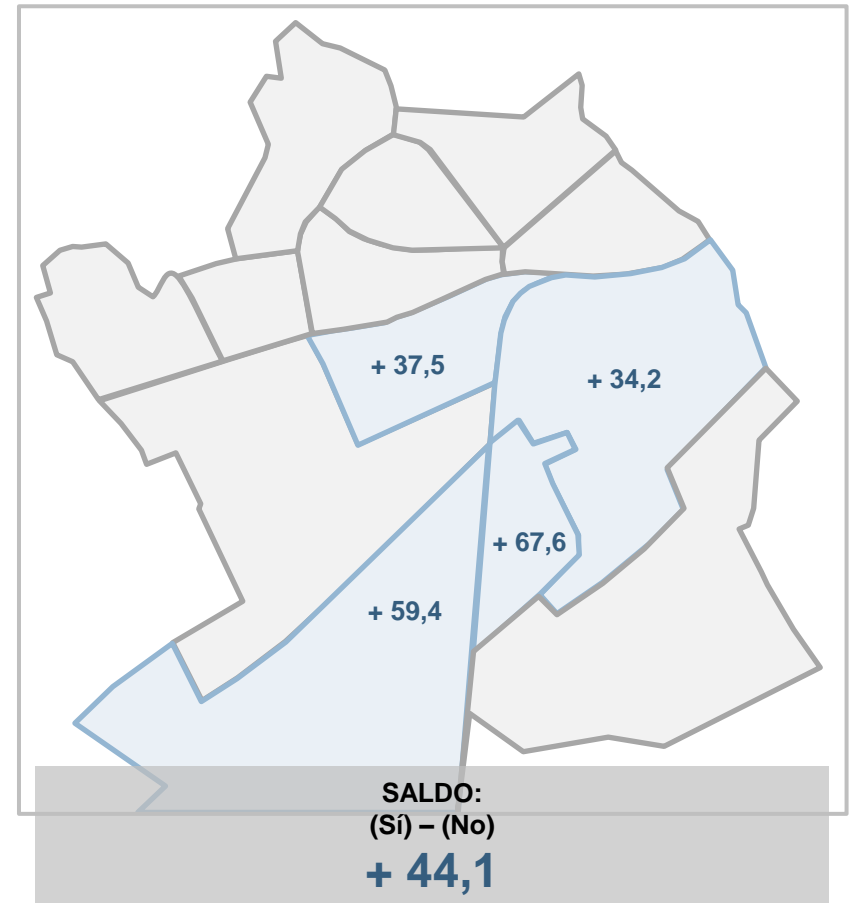
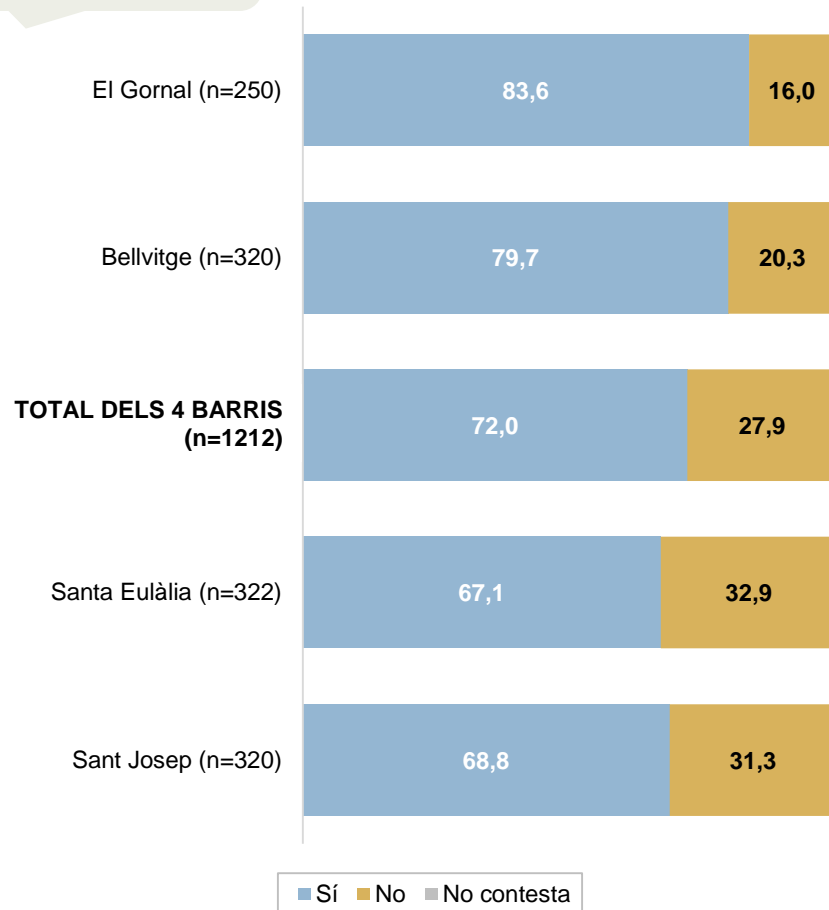
\* Només s'ha demanat la valoració als que han fet servir l'espai en els últims dos anys.

## ALS QUATRE BARRIS ANALITZATS LA INICIATIVA PER SOTERRAR LES VIES DEL TREN ÉS CONEGUDA PER L'ÀMPLIA MAJORIA DE LA POBLACIÓ

La notorietat és més elevada als barris de Bellvitge i El Gornal.

### NOTORIETAT DE L'INICIATIVA PER SOTERRAR LES VIES DEL TREN

L'ajuntament de l'Hospitalet ha acordat amb el govern central el soterrament de les vies del tren al seu pas per la ciutat. Vostè havia sentit a parlar d'aquesta notícia?





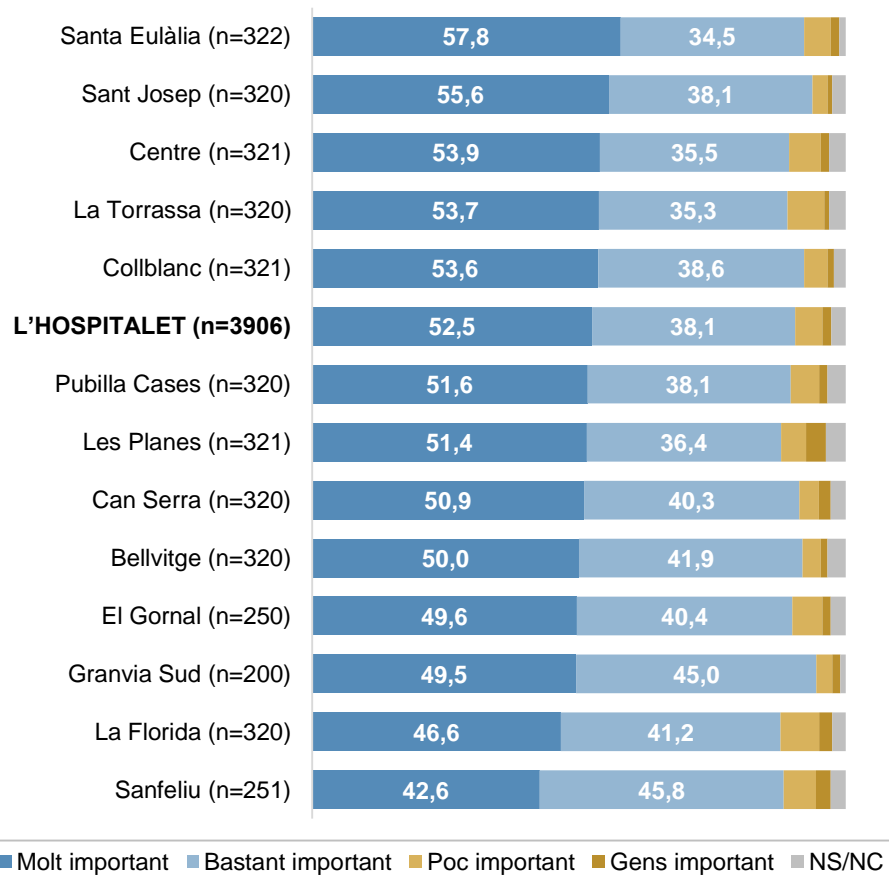
## **ELS PROCESSOS PARTICIPATIUS**

---

## LA NOTORIETAT DEL PROCÉS PARTICIPATIU L'H ON DELS BARRIS ÉS INFERIOR AL 35% A TOTS ELS BARRIS. HI HA CONSENS EN LA IMPORTÀNCIA DELS PROCESSOS PARTICIPATIUS

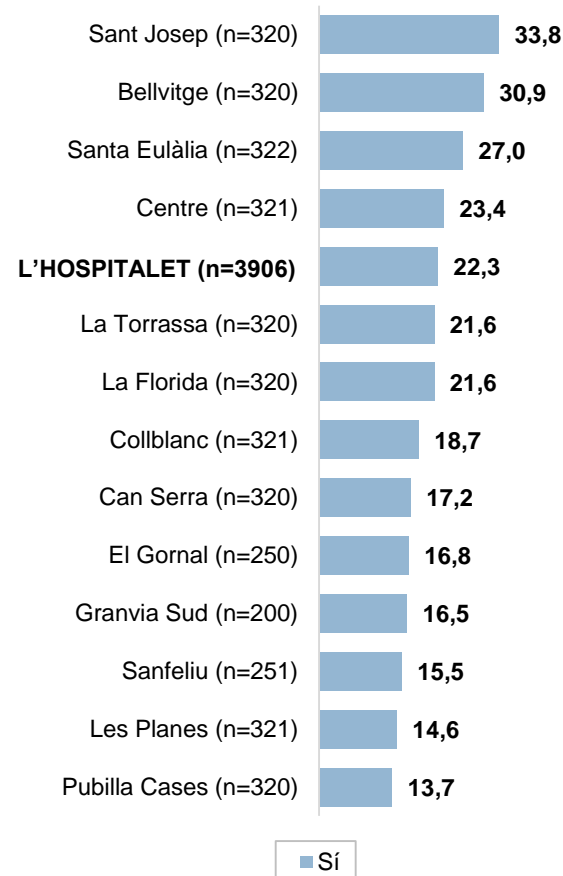
### IMPORTÀNCIA DELS PROCESSOS PARTICIPATIUS

Vostè creu que és molt, bastant, poc o gens important que l'ajuntament posi en marxa processos participatius?



### EL PROCÉS PARTICIPATIU L'H ON DELS BARRIS: NOTORIETAT

L'ajuntament està impulsant un procés participatiu anomenat *L'H ON dels barris* per conèixer l'opinió de ciutadans i comunitats de veïns. N'ha sentit a parlar o ha vist alguna informació?

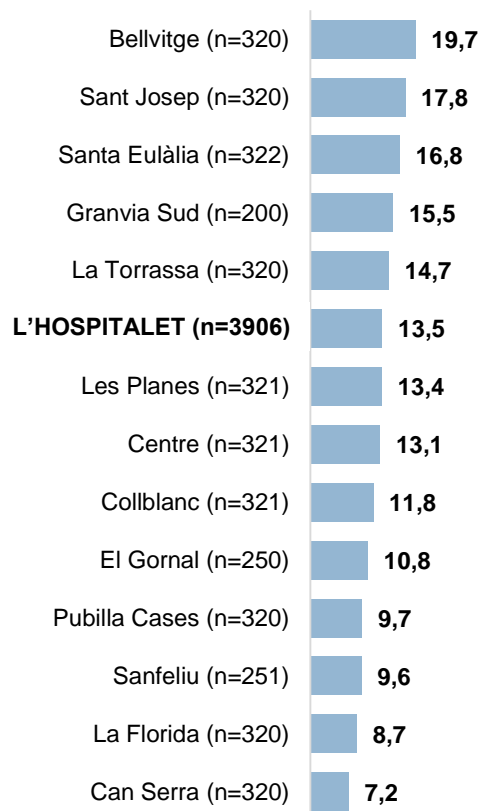


## LA NOTORIETAT DEL PROCÉS PARTICIPATIU PEL PARC MÉS GRAN QUE TINDRÀ L'HOSPITALET NO ARRIBA AL 20% A CAP DELS BARRIS. PRÀCTICAMENT TOT HOM TROBA POSITIU AQUESTA INICIATIVA

### PROCÉS PARTICIPATIU SOBRE EL PARC MÉS GRAN QUE TINDRÀ L'HOSPITALET

#### NOTORIETAT

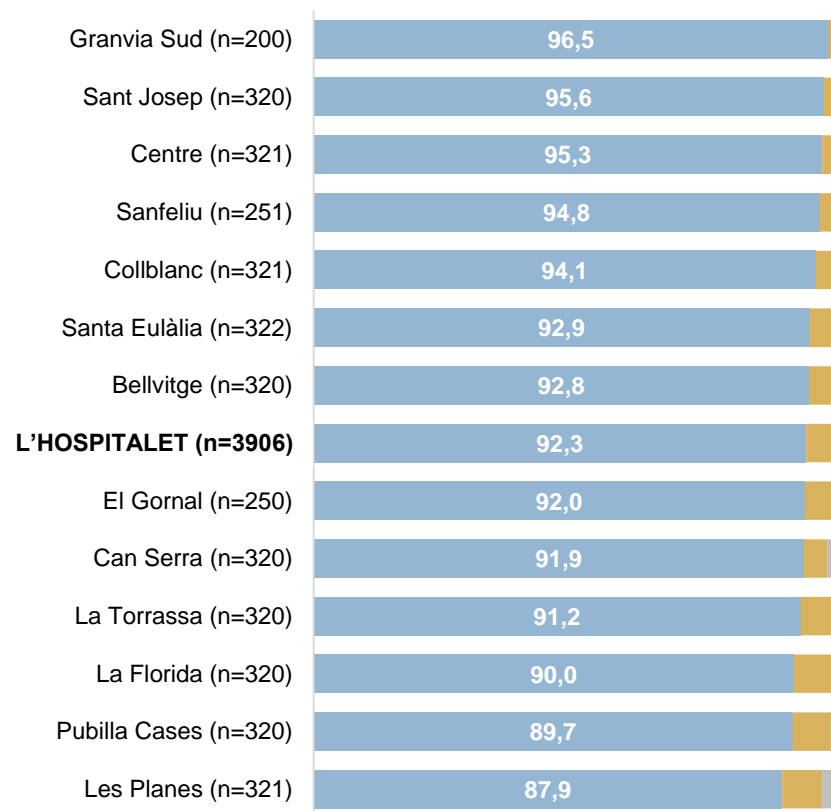
Coneix o ha sentit parlat que l'ajuntament farà un procés participatiu perquè els veïns decideixin com serà el parc més gran que tindrà l'H?



■ Sí

#### VALORACIÓ

I troba positiu que faci aquest procés participatiu?



■ Sí ■ No ■ NS/NC

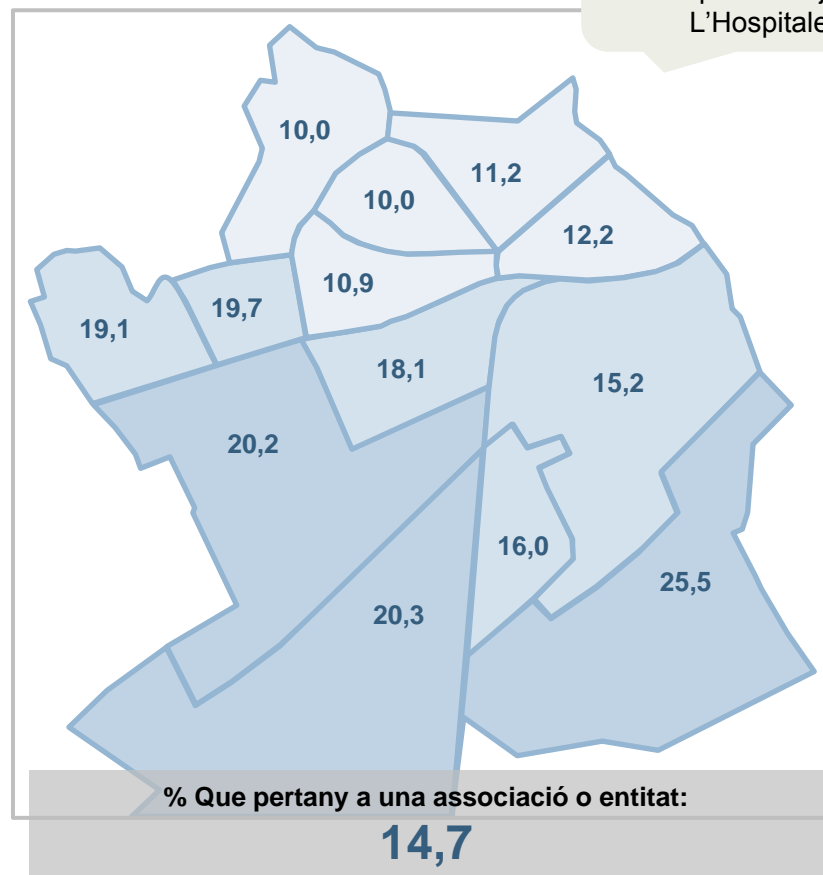
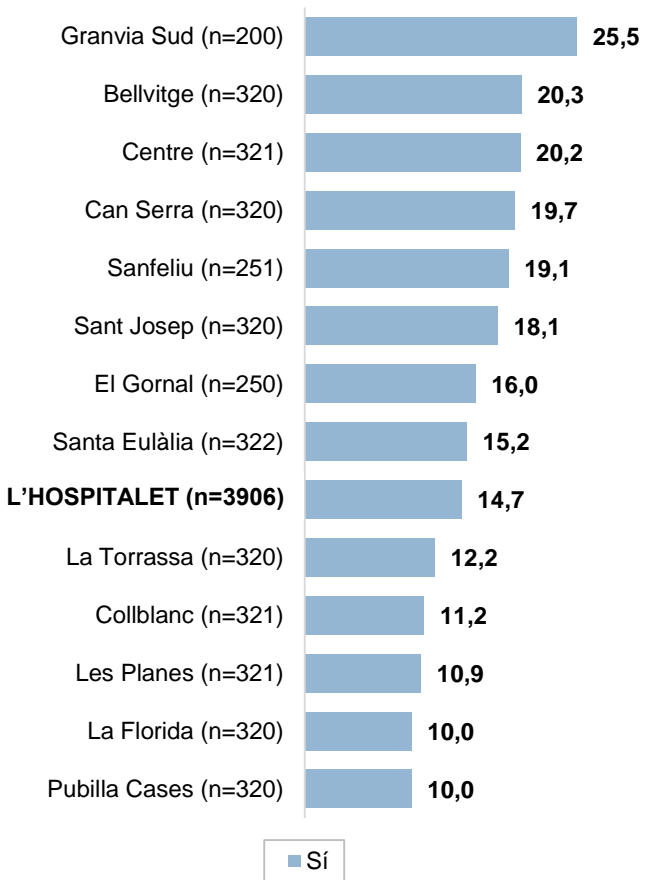


**PROP DEL 15% DELS RESIDENTS DE L'HOSPITALET FORMA PART D'ALGUNA ASSOCIACIÓ O ENTITAT DE LA CIUTAT. UN DE CADA QUATRE VEÏNS DE GRANVIA SUD EN PERTANY**

**PERTENÈNCIA A ALGUNA ASSOCIACIÓ O ENTITAT**

A L'Hospitalet hi ha moltes associacions i entitats. Em podria dir si vostè pertany a alguna entitat o associació de les que hi ha a la ciutat?

Als barris del nord l'associacionisme és més baix que al conjunt de L'Hospitalet.





## CONCLUSIONS

---

- Globalment, les dades de l'enquesta posen de manifest que la majoria dels ciutadans de L'Hospitalet està contenta amb el seu barri. **Set de cada deu es mostren molt o bastant satisfets de viure-hi i gairebé el 60% considera que resideix a una de les millors zones de la ciutat.** Pel contrari, tres de cada deu mostren poca o cap satisfacció de viure al seu barri i un de cada cinc considera que resideix a un dels pitjors de L'Hospitalet, el que indica que hi ha una proporció de ciutadans, minoritària però significativa, insatisfeta amb la situació actual.
  - **A l'hora de valorar l'evolució més recent del seu barri, aquesta majoria satisfeta es dilueix, ja que són tan nombrosos els que diuen que ha millorat com els que afirmen que ha empitjorat.** Això sí, de cara al futur es detecta certa recuperació de la confiança, ja que els optimistes sobre l'evolució del barri en els propers dos anys superen els pessimistes.
- Així, les coses, **els ciutadans valoren la gestió general de l'Ajuntament amb una nota mitjana de 5,8, mentre que l'actuació del consistori específicament al seu barri rep una valoració mitjana inferior, de 5,6.**
  - La meitat dels ciutadans posa la mateixa nota a l'Ajuntament quan valora la gestió general i quan valora la realitzada al seu barri, però una quarta part valora millor l'actuació general que la portada a terme al seu entorn més proper, gairebé el doble dels que ho fan al revés.
- De forma espontània, **el que els ciutadans de L'Hospitalet més reclamen a l'Ajuntament per al seu barri són millores pel que fa a la neteja i a la seguretat ciutadana,** entre altres qüestions relacionades amb l'espai públic i la convivència, com millores en el manteniment dels carrers i les places, més i millors espais verds i més control sobre l'incivisme.

- Aquesta situació descrita a nivell general **varia entre els diferents barris de la ciutat.**
  - **A Santa Eulàlia, Granvia Sud, Bellvitge, Sant Josep i el Centre tots els indicadors són positius.** La majoria es mostra satisfeta de viure al barri i considera que resideix a una de les millors zones de la ciutat. Els que valoren positivament l'evolució del barri superen els que diuen el contrari i més de la meitat es mostra optimista respecte al futur. Aquesta percepció positiva es trasllada a la valoració de l'Ajuntament, que obté en aquests barris les seves millors notes.
  - En canvi, a **Pubilla Cases, Les Planes, La Torrassa i La Florida les dades no són tan positives.** La meitat es mostra poc o gens satisfeta de viure al barri. Més de la meitat creu que el barri ha empitjorat en els últims dos anys i, de cara al futur, els pessimistes superen els optimistes. Així doncs, els quatre barris donen a la gestió municipal al conjunt de la ciutat una valoració superior a la nota que li donen a la gestió en els seus barris.
  - Finalment, a **Sanfeliu, Can Serra i Collblanc els indicadors presenten dades ambivalents.** Més del 60% considera que la seva és una de les millors zones de L'Hospitalet, superant la xifra que es recull al conjunt de la ciutat. En canvi, a l'hora de valorar l'evolució del barri en els darrers dos anys, els seus registres queden per sota dels del conjunt de L'Hospitalet. Pel que fa a l'Ajuntament, els tres barris donen al consistori notes mitjanes similars a les del conjunt de la ciutat.
  - **Menció especial mereix el barri del Gornal,** que presenta molt bones dades en els indicadors sobre situació i evolució del barri, però valors més modestos a l'hora de valorar la gestió municipal, trencant la coherència que aquests dos grups de variables guarden a la resta de barris de la ciutat.

# GESOP

Gabinet d'Estudis Socials i Opinió Pública, S.L.

C/. Llull 102 5a planta 08005 Barcelona

Tel. 93 300 07 42 Fax 93 485 49 09

[www.gesop.net](http://www.gesop.net)

[www.twitter.com/\\_GESOP](https://www.twitter.com/_GESOP)