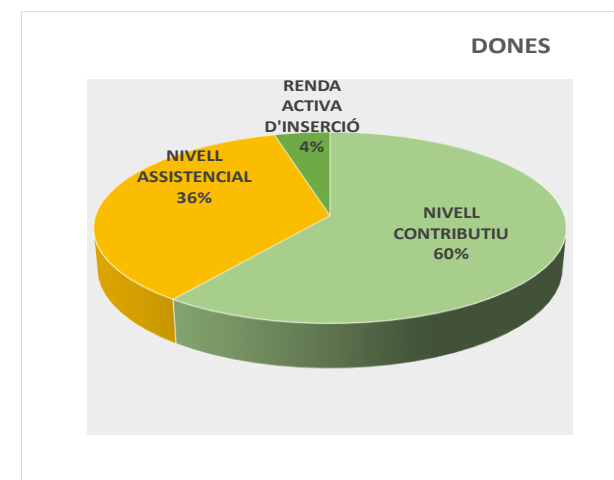
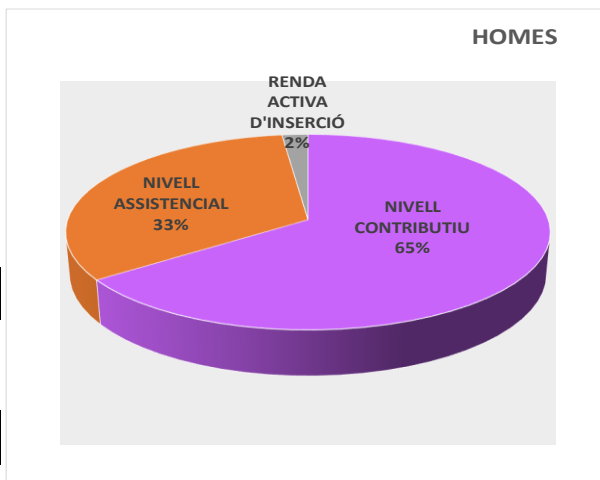


INFOGRAFIA DE BENEFICIARIS DE PRESTACIONS A L'HOSPITALET

AGOST 2023

	HOMES	DONES	TOTAL
NIVELL CONTRIBUTIU	2.369	2.771	5.140
NIVELL ASSISTENCIAL	1.197	1.631	2.828
RENDA ACTIVA D'INSERCIÓ	71	197	268
<b>TOTAL</b>	<b>3.637</b>	<b>4.599</b>	<b>8.236</b>



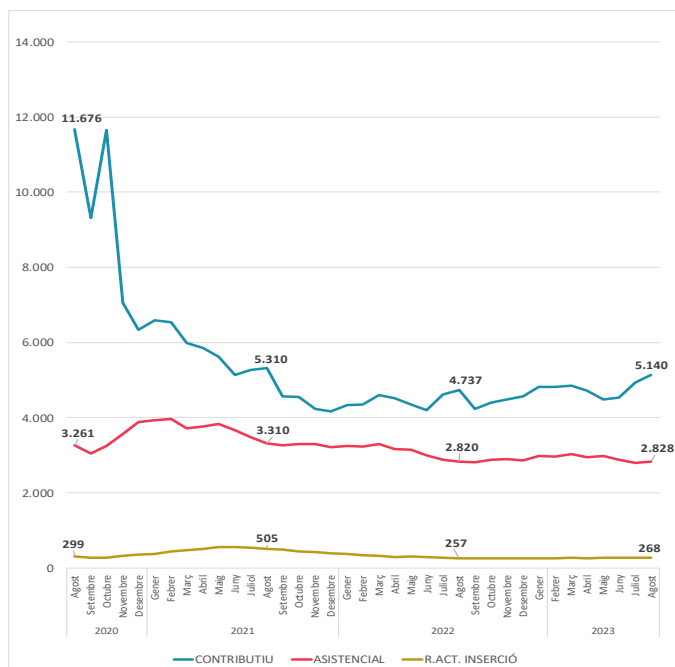
Variació mensual. Juliol 2023-Agost 2023

	HOMES	Var. Absoluta	Var. Relativa %	DONES	Var. Absoluta	Var. Relativa %
Nivell Contributiu	2.369	82	0,04	2.771	121	0,05
Nivell Assistencial	1.197	-3	0,00	1.631	35	0,03
Renda Activa Inserció	71	-4	-0,05	197	0	0,00
<b>TOTAL</b>	<b>3.637</b>	<b>75</b>	<b>0,02</b>	<b>4.599</b>	<b>156</b>	<b>0,04</b>

Variació interanual. Agost 2023-Agost 2022

	HOMES	Var. Absoluta	Var. Relativa %	DONES	Var. Absoluta	Var. Relativa %
Nivell Contributiu	2.369	150	0,07	2.771	253	0,10
Nivell Assistencial	1.197	-89	-0,07	1.631	97	0,06
Renda Activa Inserció	71	-4	-0,05	197	15	0,08
<b>TOTAL</b>	<b>3.637</b>	<b>57</b>	<b>0,02</b>	<b>4.599</b>	<b>365</b>	<b>0,09</b>

EVOLUCIÓ PRESTACIONS L'H 2020-2023



COMPARATIVA DE PRESTACIONS ENTRE MUNICIPIS. AGOST 2023

