

INFOATUR L'Hospitalet

MAIG 2022

A turats registrats

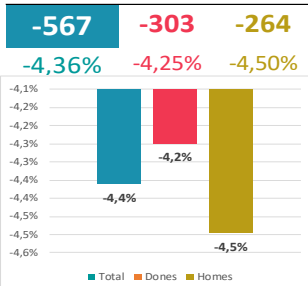
S EXE

TOTAL LH 12.435

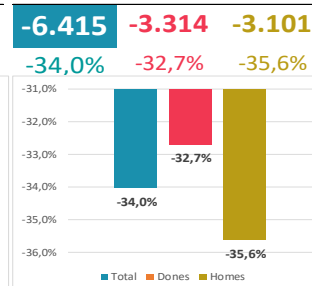
DONES 6.827 ♀

HOMES 5.608 ♂

Variació relativa mensual



Variació relativa anual



Taxa atur registral (%) 9,87%

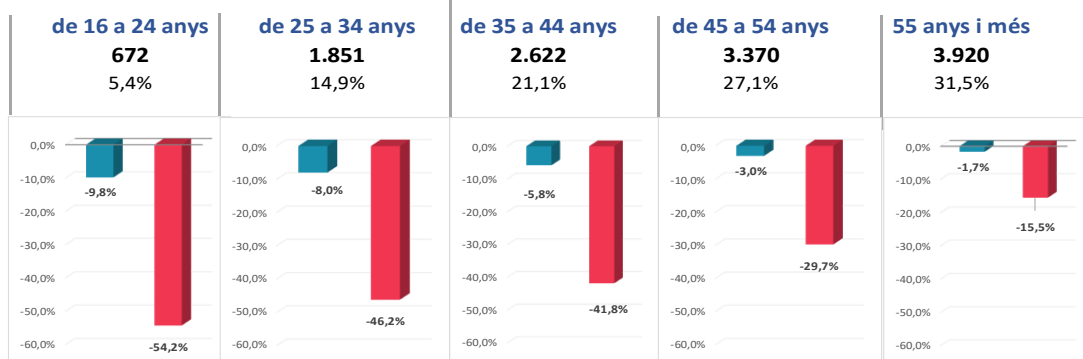
10,94% ♀

8,81% ♂

EDAT

Atur Registrat % Sobre Total

■ Var. mensual
■ Var. anual

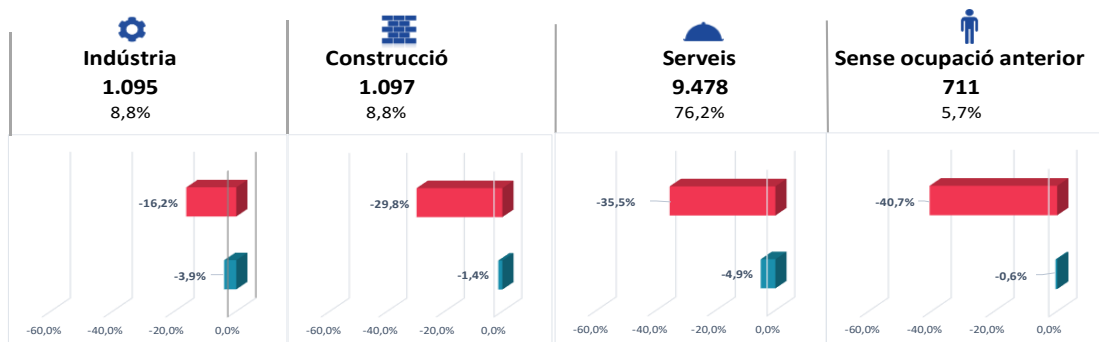


Taxa d'atur registral (%) **8,1%** **7,2%** **6,8%** **10,9%** **17,6%**

SECTORS

Atur Registrat % Sobre Total

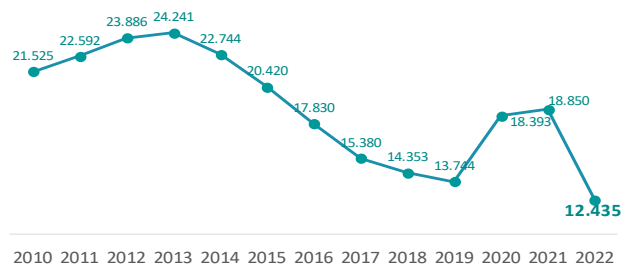
■ Var. mensual
■ Var. anual



Evolució de l'atur als mesos de MAIG

EVOLUCIÓ

Aturats registrats



Taxa d'atur registral (%)

