

INFOATUR L'Hospitalet

GENER 2023

Aturats registrats

S EXE

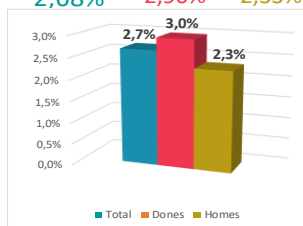
TOTAL LH 12.353

DONES 6.809 ♀

HOMES 5.544 ♂

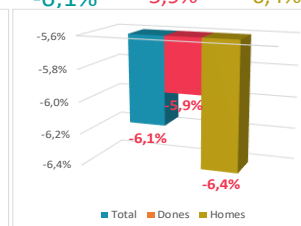
Variació relativa mensual

322 196 126
2,68% 2,96% 2,33%



Variació relativa anual

-809 -430 -379
-6,1% -5,9% -6,4%



Taxa atur registrat (%)
9,81%

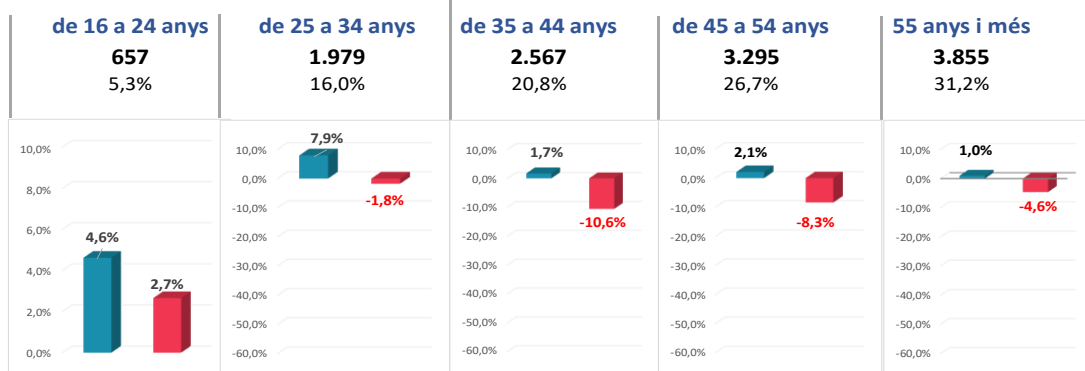
10,92% ♀

8,72% ♂

EDAT

Atur Registrat % Sobre Total

Var. mensual
Var. anual

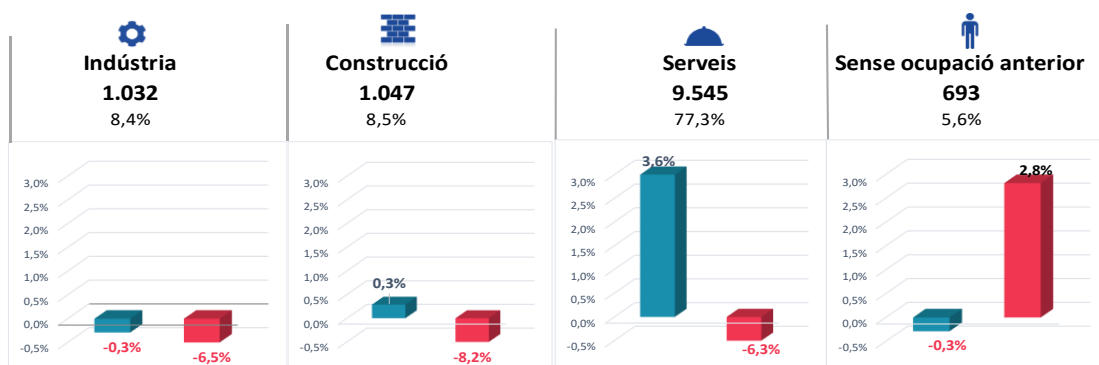


Taxa d'atur registrat (%) 8,0% 7,6% 6,7% 10,7% 17,4%

SECTORS

Atur Registrat % Sobre Total

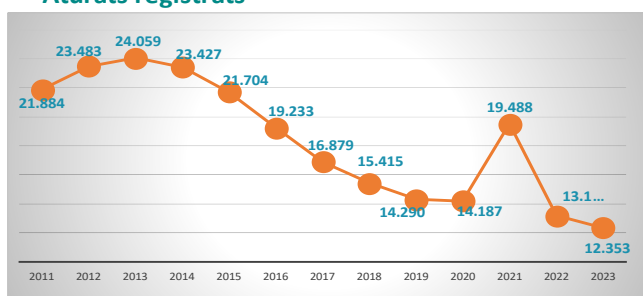
Var. anual
Var. mensual



Evolució de l'atur als mesos de GENER

EVOLUCIÓ

Aturats registrats



Taxa d'atur registrat (%)

