

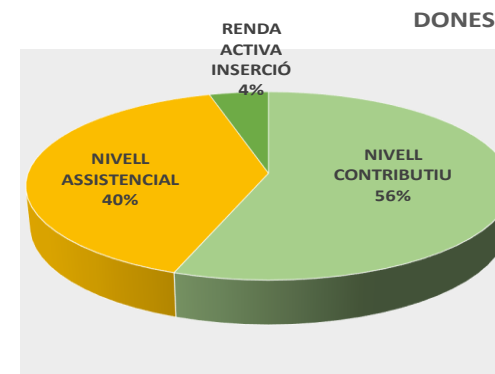
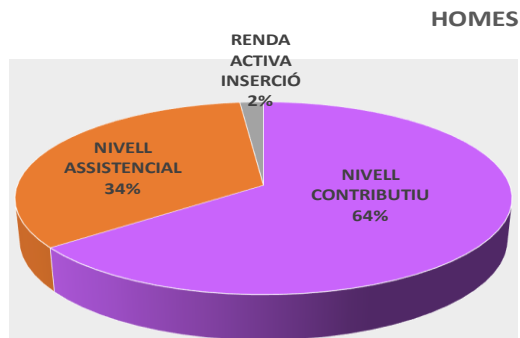
INFOGRAFIA DE BENEFICIARIS DE PRESTACIONS A L'HOSPITALET

FEBRER 2023

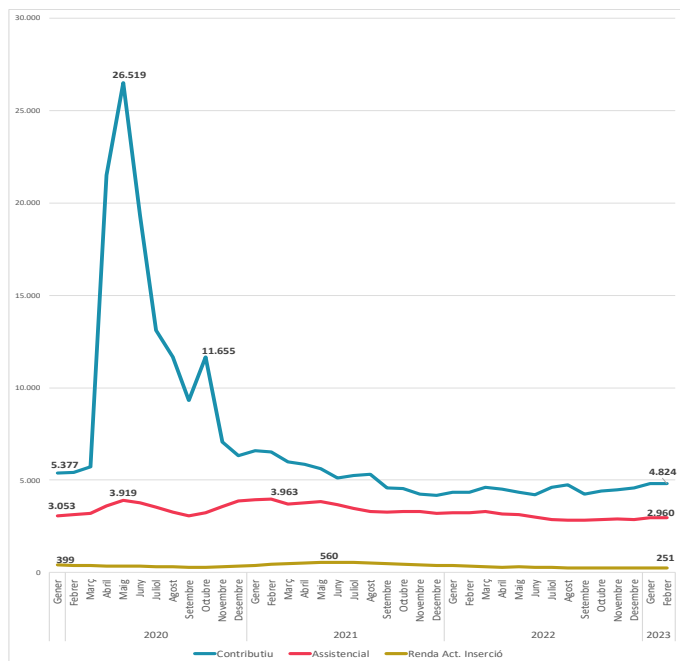
	HOMES	DONES	TOTAL
NIVELL CONTRIBUTIU	2.564	2.260	4.824
NIVELL ASSISTENCIAL	1.335	1.625	2.960
RENDA ACTIVA INSERCIÓ	69	182	251
TOTAL	3.968	4.067	8.035

Comparativa amb mes de gener 2023					
HOMES			DONES		
	Var. Absoluta	Var. Relativa %		Var. Absoluta	Var. Relativa %
2.564	65	0,03	2.260	-62	-0,03
1.335	-10	-0,01	1.625	-5	0,00
69	-1	-0,01	182	1	0,01
3.968	54	0,01	4.067	-66	-0,02

Comparativa amb mes de febrer 2022					
HOMES			DONES		
	Var. Absoluta	Var. Relativa %		Var. Absoluta	Var. Relativa %
2.564	204	0,09	2.260	267	0,13
1.335	-114	-0,08	1.625	-147	-0,08
69	-51	-0,43	182	-38	-0,17
3.968	39	0,01	4.067	82	0,02



EVOLUCIÓ PRESTACIONS L'H 2020-2023



COMPARATIVA DE PRESTACIONS ENTRE MUNICIPIS FEBRER 2023

