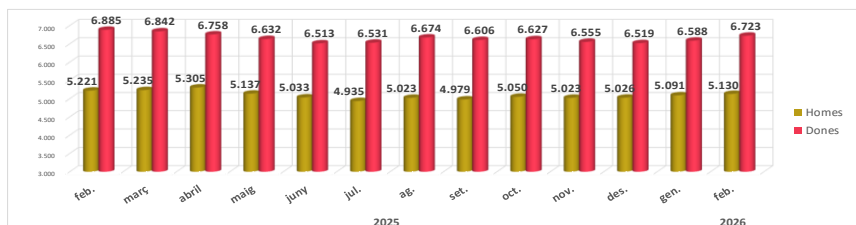


INFOATUR L'Hospitalet

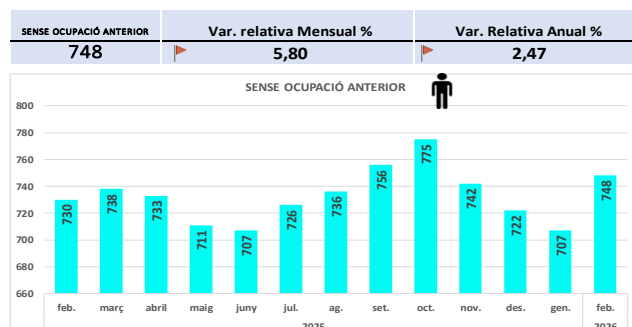
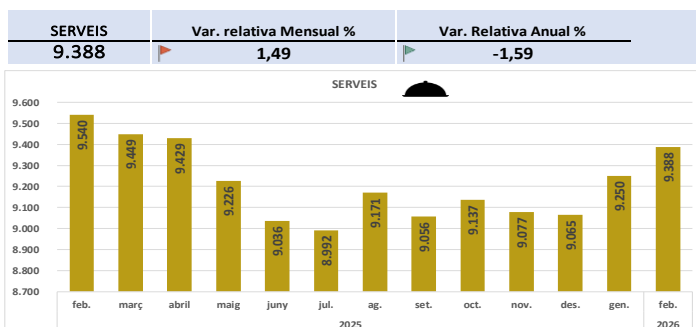
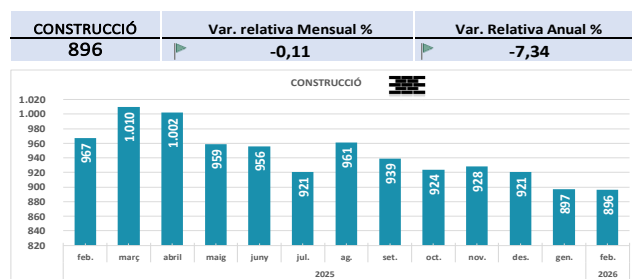
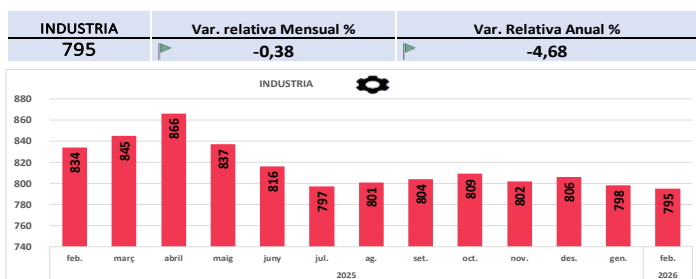
FEBRER 2026

TOTAL ATURATS LH	Variació absoluta mensual			Variació absoluta anual			Taxa d'Atur Registral
	L'H	DONES	HOMES	L'H	DONES	HOMES	
11.853	174	135	39	-253	-162	-91	8,68%

DONES	6.723	
HOMES	5.130	

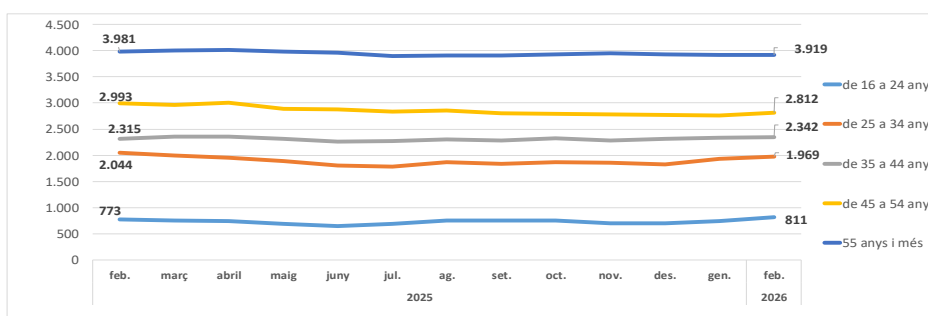


ATUR PER SECTORS



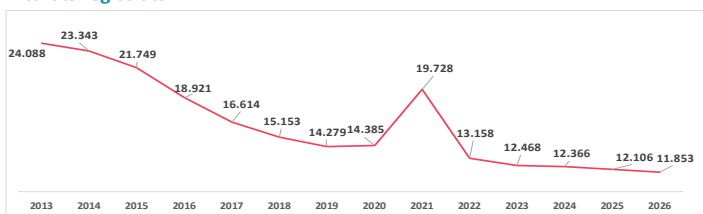
ATUR PER FRANGES D'EDAT

Edat	Var. Relativa mensual %	Var. Relativa anual %
16 a 24 anys	9,01	4,92
25 a 34 anys	2,23	-3,67
35 a 44 anys	0,30	1,17
45 a 54 anys	1,96	-6,05
55 anys i més	0,08	-1,56



Evolució de l'atur als mesos de FEBRER

Aturats registrats



Taxa d'atur registral (%)

