


DYM MARKET RESEARCH	Total	Sexe		Edat					Districte de residència					
		HOME	DONA	DE 18 A 24 ANYS	DE 25 A 34 ANYS	DE 35 A 49 ANYS	DE 50 A 64 ANYS	65 I MÉS ANYS	Districte I	Districte II	Districte III	Districte IV	Districte V	Districte VI
% Verticals valor Jhi ² (Per efecte de la ponderació, les suma de les respostes d'alguna pregunta pot no ser del 100%)														
Total	1300	620	680	112	206	388	277	317	252	257	221	219	195	156
Mostra real	1367	639	728	118	208	401	311	329	261	272	222	260	196	156
. Sexe														
	1300	620	680	112	206	388	277	317	252	257	221	219	195	156
Sexe	1367	639	728	118	208	401	311	329	261	272	222	260	196	156
HOME	47,7	>100,0	<0,0	50,9	49,5	50,8	46,9	42,3	48,9	46	48,7	46,3	47,8	49
DONA	52,3	<0,0	>100,0	49,1	50,5	49,2	53,1	57,7	51,1	54	51,3	53,7	52,2	51
. Edat														
	1300	620	680	112	206	388	277	317	252	257	221	219	195	156
Edat	1367	639	728	118	208	401	311	329	261	272	222	260	196	156
DE 18 A 24 ANYS	8,6	9,2	8,1	>100,0	<0,0	<0,0	<0,0	<0,0	7,3	10,3	8,1	8,9	9,2	7,7
DE 25 A 34 ANYS	15,8	16,5	15,3	<0,0	>100,0	<0,0	<0,0	<0,0	14,7	18	16,4	15,7	17	12
DE 35 A 49 ANYS	29,8	31,8	28,1	<0,0	<0,0	>100,0	<0,0	<0,0	30,8	28,3	32,1	29,8	29,1	28,8
DE 50 A 64 ANYS	21,3	21	21,6	<0,0	<0,0	<0,0	>100,0	<0,0	21,6	21,8	20,7	23,5	19,6	19,9
65 I MÉS ANYS	24,4	21,6	26,9	<0,0	<0,0	<0,0	<0,0	>100,0	25,5	21,6	22,7	22,2	25,2	31,7
. Edat														
	1300	620	680	112	206	388	277	317	252	257	221	219	195	156
QEDAT	1367	639	728	118	208	401	311	329	261	272	222	260	196	156
Casos vàlids	100	100	100	100	100	100	100	100	100	100	100	100	100	100
Mitjana	50,17	48,93	51,3	21,01	28,54	44,4	58,3	74,5	50,73	48,82	49,34	50,01	49,74	53,43
Desviació	18,31	17,91	18,61	1,91	2,97	3,8	4,04	6,39	17,85	18,87	17,83	18,51	18,52	18,13
0a. Temps de residència														
	1300	620	680	112	206	388	277	317	252	257	221	219	195	156
Q0A	1367	639	728	118	208	401	311	329	261	272	222	260	196	156
Entre 1 i 5 anys	2,3	2,5	2,1	0,9	>5,7	>4,1	<0,3	<0,0	2,8	1,9	2,3	2	2,1	2,7
Entre 6 i 10 anys	2,2	2,5	1,9	0,9	3,5	3,5	1,9	<0,3	0,8	1,8	3,8	1,9	3,7	1,3
Entre 11 i 20 anys	9,4	11,4	7,7	12,7	6,4	>17,8	6,7	<2,5	10,4	11,8	9,5	5,8	11,9	6
Més de 20 anys	41,9	38,8	44,8	<1,8	<7,4	<19,1	>61,8	>89,0	40,1	<32,8	43,9	42,4	42,9	>55,1
Tota la vida	44,2	44,9	43,5	>83,7	>77,1	>55,5	<29,3	<8,1	46	51,7	40,6	47,9	39,4	34,9
Menys d'un any	0	0	0	0	0	0	0	0	0	0	0	0	0	0
NS	0	0	0	0	0	0	0	0	0	0	0	0	0	0
NC	0	0	0	0	0	0	0	0	0	0	0	0	0	0
	1300	620	680	112	206	388	277	317	252	257	221	219	195	156
Q0A_MITJANA	1367	639	728	118	208	401	311	329	261	272	222	260	196	156
Casos vàlids	100	100	100	100	100	100	100	100	100	100	100	100	100	100
Mitjana	37,91	36,48	39,21	20,17	24,87	34,18	44,44	51,5	38,46	38,09	35,88	39,18	36,73	39,26
Desviació	16,07	15,93	16,1	3,17	7,69	14,01	13,88	12,23	15,92	18,42	15,41	15,23	15,99	14,1


	Total	Sexe		Edat					Districte de residència						
		HOME	DONA	DE 18 A 24 ANYS	DE 25 A 34 ANYS	DE 35 A 49 ANYS	DE 50 A 64 ANYS	65 I MÉS ANYS	Districte I	Districte II	Districte III	Districte IV	Districte V	Districte VI	
% Verticals valor Jhi² (Per efecte de la ponderació, les suma de les respostes d'alguna pregunta pot no ser del 100%)															
Total	1300	620	680	112	206	388	277	317	252	257	221	219	195	156	
Mostra real	1367	639	728	118	208	401	311	329	261	272	222	260	196	156	
Base S'informa per televisió	982	450	532	62	112	295	226	287	188	179	164	165	153	132	
	1034	463	571	65	113	305	253	298	195	190	165	197	155	132	
Q1A. Canal de televisió habitual															
	982	450	532	62	112	295	226	287	188	179	164	165	153	132	
Q1A	1034	463	571	65	113	305	253	298	195	190	165	197	155	132	
TVE1 / LA 1	15,8	13,9	17,5	11,1	12,7	11,5	12,7	>25,0	13,8	11,1	12,1	20,4	17,5	22,1	
TVE2 / LA 2	0,5	0,7	0,4	0	0	0	0,8	1,1	>1,5	0,5	0,6	0	0	0	
TV3	25,7	27,7	24	23,1	28,2	29,7	26,2	20,9	>34,7	>36,5	>36,5	<13,9	<12,3	<15,2	
CANAL 33	0,1	0	0,2	0	>0,9	0	0	0	0	0	>0,6	0	0	0	
TELE CINCO	11,1	<7,8	13,9	10,7	15,1	11,3	7,4	12,3	8,3	11,2	6,6	13,2	>17,4	10,5	
ANTENA 3	13,6	12,5	14,5	18	17,5	14,7	15	<8,8	13,2	13,1	9,8	16,5	13,6	15,9	
CUATRO	1,7	>3,0	<0,5	2,8	2,7	2,3	0,4	1,4	0,5	1,6	1,2	2,1	2	3,2	
LA SEXTA	11	>14,2	8,4	14	12,3	8,9	15	9	9,1	9,1	13,3	10,6	10,9	14,5	
INTERECONOMÍA	0	0	0	0	0	0	0	0	0	0	0	0	0	0	
13TV	0,1	0,2	0	0	0	0	0	0,4	0	0	0	0	0	>0,8	
3/24	2,2	1,7	2,6	3,1	2,7	>4,7	0,8	<0,3	1,5	2,7	3	3,1	1,3	1,5	
8TV	0,3	0,2	0,3	0	0	0,7	0	0,3	0,5	>1,1	0	0	0	0	
TELEVISIÓ DE L'HOSPITALET	0	0	0	0	0	0	0	0	0	0	0	0	0	0	
ALTRES	1,2	1,1	1,3	3,2	0,9	0,6	0,8	1,8	0,5	0	1,2	0	>3,9	2,2	
NO TINC UN CANAL DE TELEVISIÓ HABITUAL	16,2	16,6	15,8	13,9	<6,9	15,6	20,5	17,4	15,3	13,1	15	19,2	20,6	14,2	
NS	0,2	0	0,4	0	0	0	0	0,7	0,5	0	0	0	0,6	0	
NC	0,3	0,4	0,2	0	0	0	0,4	0,7	0,5	0	0	1	0	0	


DYM MARKET RESEARCH	Total	Sexe		Edat					Districte de residència					
		HOME	DONA	DE 18 A 24 ANYS	DE 25 A 34 ANYS	DE 35 A 49 ANYS	DE 50 A 64 ANYS	65 I MÉS ANYS	Districte I	Districte II	Districte III	Districte IV	Districte V	Districte VI
% Verticals valor Jhi² (Per efecte de la ponderació, les suma de les respostes d'alguna pregunta pot no ser del 100%)														
Total	1300	620	680	112	206	388	277	317	252	257	221	219	195	156
Mostra real	1367	639	728	118	208	401	311	329	261	272	222	260	196	156
Base S'informa per ràdio	423	210	213	15	27	131	116	134	80	87	92	61	54	48
	444	215	229	15	27	133	130	139	83	93	92	73	55	48
Q1B. Emissora de ràdio habitual														
	423	210	213	15	27	131	116	134	80	87	92	61	54	48
Q1B	444	215	229	15	27	133	130	139	83	93	92	73	55	48
CADENA 100	3	2,4	3,5	0	3,7	5,3	2,4	1,5	5,1	2	3,2	0	3,6	4
CADENA DIAL	1,5	0,4	2,7	6,9	0	2,1	0,7	1,5	2,4	2,1	0	1,3	3,6	0
CADENA SER	17,8	21,4	14,2	27	7,2	12,1	23,2	19,8	14,2	18,4	18,6	26,1	12,4	16,7
CATALUNYA INFORMACIÓ	1,6	2,5	0,8	0	0	3,1	1,6	0,7	1,2	1	3,4	1,3	2	0
CATALUNYA RÀDIO	9,1	10,6	7,5	6,4	3,7	12	7,7	8,6	15,5	12,9	9,8	4,2	1,8	4,4
COPE	4,5	4,1	4,8	0	3,7	3	4,5	6,5	6,1	2,2	2,2	6,9	9,1	2,1
EUROPA FM	1	0,5	1,4	0	>7,6	1,5	0	0	0	1,2	1,2	0	>3,7	0
FLAIX FM	0,4	0,5	0,4	0	0	1,4	0	0	0	0	0	1,3	2	0
LA XARXA / COM RÀDIO	0	0	0	0	0	0	0	0	0	0	0	0	0	0
LOS 40 PRINCIPALES	1,2	1	1,4	0	3,9	2,3	0,8	0	>3,8	0	2,2	0	0	0
M80 RADIO	0,7	1	0,4	0	0	1,5	0	0,8	0	1	1,1	0	2	0
ONA FM	0	0	0	0	0	0	0	0	0	0	0	0	0	0
ONDA CERO	6,1	4,6	7,6	6,7	0	3,6	7,5	8,7	2,4	2,2	6,6	>13,5	1,7	>14,2
RAC1	21,2	26,5	15,8	19,9	33,1	27,6	20,3	<13,2	23,4	28,1	25,8	<8,4	14,9	19,3
RAC105	1,8	1,4	2,2	0	3,3	>4,5	0,8	0	2,4	2,1	3,4	1,5	0	0
RÀDIO FLAIXBAC	0	0	0	0	0	0	0	0	0	0	0	0	0	0
RADIO MARCA	0,5	1	0	0	>3,8	0,8	0	0	0	0	0	0	0	>4,4
RADIO NACIONAL (RÀDIO 1 I RÀDIO 4)	7,1	6,3	8	6,8	0	4,3	7,8	10,8	7,2	3,3	4,2	8,2	>17,8	6,1
RADIO TELE TAXI	3,9	<0,9	>6,9	6,9	0	0,7	2,9	>8,4	1,2	5,4	2,2	8,1	5,3	2,1
RADIO HOSPITALET	0	0	0	0	0	0	0	0	0	0	0	0	0	0
ALTRES	3,7	3,2	4,2	5,9	0	5,2	3,8	2,7	1,1	5,5	2,2	8,4	0	5,9
NO TINC UNA EMISSORA HABITUAL	12,2	10,3	14	13,5	22,4	7,5	13,9	13	11,9	10,5	10,7	9,6	16,6	16,8
NS	1,8	0,4	3,3	0	>7,6	0	1,5	3	1,1	1,2	2,2	1,3	3,6	2,1
NC	0,9	0,9	0,9	0	0	1,4	0,8	0,8	1,1	1	1	0	0	2,1


DYM MARKET RESEARCH	Total	Sexe		Edat					Districte de residència					
		HOME	DONA	DE 18 A 24 ANYS	DE 25 A 34 ANYS	DE 35 A 49 ANYS	DE 50 A 64 ANYS	65 I MÉS ANYS	Districte I	Districte II	Districte III	Districte IV	Districte V	Districte VI
% Verticals valor Jhi² (Per efecte de la ponderació, les suma de les respostes d'alguna pregunta pot no ser del 100%)														
Total	1300	620	680	112	206	388	277	317	252	257	221	219	195	156
Mostra real	1367	639	728	118	208	401	311	329	261	272	222	260	196	156
Base S'informa per premsa	433	232	201	17	46	122	119	129	84	89	81	72	61	46
	457	241	216	18	47	125	134	133	87	95	81	86	62	46
Q1C. Diari s'informa habitualment														
	433	232	201	17	46	122	119	129	84	89	81	72	61	46
Q1C	457	241	216	18	47	125	134	133	87	95	81	86	62	46
EL PAÍS	4,5	4,1	4,9	5,5	1,9	3,2	7,3	3,8	4,5	7,4	2,3	5,6	1,7	4,2
LA VANGUARDIA (CATALÀ)	11	7,6	14,9	11,1	>21,2	13,5	10,5	5,3	>18,5	11,7	13,5	9,4	3,1	4,4
LA VANGUARDIA (CASTELLÀ)	18	18,1	17,8	10,9	20	24,7	17,7	12	17,5	13,6	>29,4	18,2	21,5	<2,1
EL PUNT AVUI	1,6	0,4	2,9	0	2,2	1,5	0	3	2,2	2,2	1,3	0	1,5	2,2
ARA	2,7	2,5	2,9	0	4,5	1,6	3	3	5,6	4,3	2,5	0	0	2,2
EL PERIÓDICO (CATALÀ)	10	9,8	10,2	10,5	8,7	12,9	9,9	7,7	11,4	13,4	14,9	<2,2	9,8	4,4
EL PERIÓDICO (CASTELLÀ)	24,6	>31,6	<16,5	11	16,8	21,4	26,3	30,7	20,7	20,2	18,8	26,9	33,5	34,8
EL MUNDO	1,5	1,7	1,4	0	2,2	0	3,1	1,6	1,2	2	0	0	3,1	4,4
ABC	0,2	0	0,5	0	0	0	0	0,8	0	0	0	0	>1,6	0
LA RAZÓN	0,2	0,4	0	0	0	0	0,8	0	0	0	1,2	0	0	0
20 MINUTOS (GRATUÏT)	7,6	5,9	9,5	11,1	8,1	7,7	8	6,4	2,4	10,6	2,4	>16,2	9,5	4,1
SPORT	0,2	0,4	0	0	0	0	0	0,7	0	0	0	1,2	0	0
MARCA	0,6	1,1	0	>4,9	0	0,8	0	0,7	0	0	0	>3,7	0	0
MUNDO DEPORTIVO	1,2	2,3	0	0	2,2	1,8	0	1,6	0	0	1,3	0	1,8	>6,8
AS	0,5	0,9	0	0	0	0,9	0	0,8	1,3	0	0	0	1,7	0
EL CRACK (GRATUÏT)	0	0	0	0	0	0	0	0	0	0	0	0	0	0
NO TINC UN DIARI HABITUAL	10,3	10,8	9,7	17,3	8,2	6,1	9,8	14,4	6,8	14,5	6,3	9,5	9,6	17,5
DIARI DE L'HOSPITALET	2,6	0,7	4,8	5,9	3,8	0,8	1,4	4,5	5,7	0	0	3,5	1,6	6,4
ALTRES	1,3	0,9	1,8	5,9	0	1,6	0,8	1,4	0	0	3,6	2,3	0	2,4
NS	0,6	0,4	0,9	0	0	0	1,4	0,8	2,2	0	0	1,1	0	0
NC	0,9	0,5	1,5	>5,9	0	1,7	0	0,8	0	0	2,6	0	0	>4,3
Total La Vanguardia	28,9	25,7	32,6	22,1	41,3	38,2	28,2	<17,3	36	25,3	>42,9	27,6	24,6	<6,4
Total El Periodico	34,6	41,4	26,7	21,5	25,5	34,3	36,1	38,4	32,1	33,7	33,8	29,2	43,3	39,2


DYM MARKET RESEARCH	Total	Sexe		Edat					Districte de residència					
		HOME	DONA	DE 18 A 24 ANYS	DE 25 A 34 ANYS	DE 35 A 49 ANYS	DE 50 A 64 ANYS	65 I MÉS ANYS	Districte I	Districte II	Districte III	Districte IV	Districte V	Districte VI
% Verticals valor Jhi² (Per efecte de la ponderació, les suma de les respostes d'alguna pregunta pot no ser del 100%)														
Total	1300	620	680	112	206	388	277	317	252	257	221	219	195	156
Mostra real	1367	639	728	118	208	401	311	329	261	272	222	260	196	156
Base S'informa per internet	816	412	404	102	183	306	152	72	163	170	148	126	118	91
	853	424	429	108	185	316	170	74	168	179	148	148	119	91
Q1D. Pàgines web s'informa	816	412	404	102	183	306	152	72	163	170	148	126	118	91
Q1D	853	424	429	108	185	316	170	74	168	179	148	148	119	91
WWW.ARA.CAT	4,1	3,2	4,9	1,9	1,7	>6,4	3,6	4,1	3,5	6,2	>7,4	<0,0	3,3	2,2
WWW.ELMUNDO.ES	3,7	>5,9	<1,4	2,7	6,2	3,2	3,4	1,2	1,8	4	2,6	>7,5	3,2	3,3
WWW.ELPAIS.COM	10,4	13	7,8	6,6	12,1	10,6	12,3	6,5	11,5	8,6	10,7	13,6	5,8	13
WWW.ELPERIODICO.COM	19,4	20,6	18,2	14,4	17,4	21,3	23,6	14,6	19,2	18,2	21,5	22,4	14,4	20,9
WWW.LAVANGUARDIA.ES	26,6	26,4	26,8	24,3	31,4	29,2	25	<9,4	30	23,8	28	23,6	23,7	30,9
WWW.PUBLICO.ES	1,6	2,6	0,6	0	2	2,2	1,2	1,4	0,5	2,8	1,4	2,7	0,9	1,1
PÀGINES WEB D'ASSOCIACIONS O ALTRES TIPUS														
D'ORGANITZACIONS	1,1	1,2	0,9	1	1	0,6	1,8	1,4	0	1,2	2	0,7	0,8	2,1
CERCADORS D'INTERNET	18,5	14,5	22,5	10,3	<11,9	20,3	22,3	>30,9	16,7	21,5	13,9	18,1	23,6	17
BLOGS	0,3	0,2	0,3	0	>1,1	0	0	0	0	0	>1,4	0	0	0
FÒRUMS	0,9	1,2	0,5	1	>2,8	0,3	0	0	0,6	1,8	0,7	0	1,7	0
XATS	0,7	1,2	0,2	0	0,5	0,3	1,2	>2,8	0,6	0,6	0,6	0	0,8	2,2
XARXES SOCIALS	24,4	22,4	26,4	>41,9	>32,8	20,5	<14,8	14,7	24,1	22,3	25	22,7	30,1	22,4
WWW.20MINUTOS.ES	2,6	2,7	2,6	4,8	3,3	2,5	1,8	0	3,6	<0,0	3,3	1,4	5,1	3,2
EL DIARIO.ES	2,4	3,6	1,1	2,7	3,7	1,6	2,4	1,4	1,1	4,6	3,3	1,4	2,6	0
WWW.VILAWEB.COM	1,9	2,9	0,9	0	0	2,3	3	>5,4	1,8	3,9	2,7	0,7	0	1,1
WWW.3/24.CAT	0,7	0,7	0,7	0,9	1,7	0,4	0,6	0	0,6	0,6	>2,8	0	0	0
WWW.MARCA.COM	0,9	1,6	0,2	1,6	1,1	1,2	0	0	0,6	1,2	0	>2,7	0	1,2
WWW.AS.COM	0	0	0	0	0	0	0	0	0	0	0	0	0	0
WWW.MUNDODEPORTIVO.COM	0,8	1,4	0,2	1,8	0,5	1,2	0	0	1,3	0,6	0,7	2	0	0
WWW.SPORT.ES	0,7	0,7	0,7	>2,8	0	0,3	0,6	1,4	1,8	0,6	1,3	0	0	0
WWW.ABC.COM	0,6	0,9	0,3	1	1	0	1,1	0	0	0	0	1,3	0,8	>2,2
WWW.EXPANSION.COM	0,6	0,5	0,7	0	0	1,3	0	1,2	0,6	0,6	1,3	0,7	0	0
WWW.LARAZON.ES	0,7	1,1	0,3	1	1	0,6	0,5	0	0	0,6	0	2	0,9	1,1
WWW.MSN.COM	0	0	0	0	0	0	0	0	0	0	0	0	0	0
WWW.ELPUNTAUVI.CAT	1,3	1,2	1,3	0	0,5	2,5	0,6	1,4	1,8	1,1	0	0,6	2,4	2,3
WWW.LIBERTADIGITAL.COM	0,1	0	0,2	0	0	0	0	>1,4	0	0	0	0	0	>1,1
WWW.ELCONFIDENCIAL.COM	0,4	0,5	0,2	0	0,6	0,3	0,6	0	0,7	0	0,6	0	0,9	0
WWW.NACIODIGITAL.CAT	1	1,4	0,7	1	1	0,6	1,8	1,4	1,1	1,1	0,7	2,2	0	1,1
PÀGINES DE MITJANS ESTRANGERS	1,2	1,4	0,9	1,9	2,1	1,2	0	0	1,2	1,7	0,7	2	0	1,2
APLICACIONS DE MÒBIL	3,2	3,9	2,4	2,7	2,2	4,7	2,3	1,4	0,6	1,7	3,4	3,9	4,9	6,8
INFOLIBRE	0,2	0	0,5	0	0	0,3	0,6	0	>1,1	0	0	0	0	0
WWW.L'H-T.CAT/ LHDIGITAL.CAT	1,2	1,2	1,2	1	0,5	1,9	0,6	1,4	0,6	1,7	2	0,7	0,8	1,1
EL NACIONAL/NACIONAL	1,7	>3,0	<0,4	0,9	2,2	1,2	3,6	0	1,2	>3,9	1,3	1,4	1,7	0
OK DIARIO	0,4	0,5	0,3	1	0	0,4	0,6	0	0	0	0,7	0	0	>2,1
WEBS DE CANALS DE TELEVISIÓ O EMISORES DE RÀDIO	1,8	2,9	0,7	2,8	2,7	1,6	1,1	0	1,2	2,3	2	2,1	1,8	1,1
ALTRES	4,9	5,7	4,1	1,8	3,7	5,5	7	5,5	5,4	5,6	4,8	5,4	3,2	4,5
NO TINC UNA PÀGINA WEB HABITUAL	15,9	16,4	15,3	15,5	13,5	14,8	18,1	21,8	20,5	14	14,9	16,6	12,8	15,4
NS	2,3	1,8	2,8	0,8	1,1	2,2	2,9	>6,7	3	2,2	2,1	2,6	2,4	1
NC	1,2	1,3	1,1	1	0	1,9	1,2	1,4	0,6	1	2,2	1,3	0	2,3

DYM MARKET RESEARCH	Total	Sexe		Edat					Districte de residència					
		HOME	DONA	DE 18 A 24 ANYS	DE 25 A 34 ANYS	DE 35 A 49 ANYS	DE 50 A 64 ANYS	65 I MÉS ANYS	Districte I	Districte II	Districte III	Districte IV	Districte V	Districte VI
% Verticals valor Jhi² (Per efecte de la ponderació, les suma de les respostes d'alguna pregunta pot no ser del 100%)														
Total	1300	620	680	112	206	388	277	317	252	257	221	219	195	156
Mostra real	1367	639	728	118	208	401	311	329	261	272	222	260	196	156
Base TOTAL	1300	620	680	112	206	388	277	317	252	257	221	219	195	156
0	639	728	118	208	401	311	329	261	272	222	260	196	156	156
Q2. Mitjans s'assabenta del que passa a l'Hospitalet														
Q2	1300	620	680	112	206	388	277	317	252	257	221	219	195	156
TV DE L'HOSPITALET	1367	639	728	118	208	401	311	329	261	272	222	260	196	156
RÀDIO L'HOSPITALET	15,7	16	15,4	13,7	<9,2	15,2	15	>21,8	16,3	14,2	16,8	14,9	10,6	>23,0
DIARI DE L'HOSPITALET	1,6	1,6	1,5	0	0	0,7	2,3	>3,5	1,1	1,7	0,9	2,4	1	2,5
EL FAR	42,1	40	44,1	<16,5	<30,2	>49,2	>50,1	43,4	45,9	43,8	47,6	40	38,3	33,5
LÍNIA L'HOSPITALET	0,5	0,5	0,6	0	0	0,7	1	0,3	0,4	0,4	0,9	0	1	0,6
VIU L'HOSPITALET	0,1	0	0,1	0	0	0	0,3	0	0,4	0	0	0	0	0
EL LLOBREGAT	0,1	0,2	0,1	0	0	0	0,3	0,3	0,4	0	0	0	0	0,6
L'OPINIÓ	0,2	0,5	0	0	0,5	0,3	0	0,3	0,4	0	>0,9	0	0	0
L'H DIARI	0,1	0	0,1	0	0	0,2	0	0	0	0,4	0	0	0	0
LO MEJOR	0,7	0,8	0,5	0	0,5	1	0,9	0,3	0	1,4	0,9	0,4	0,5	0,7
DIGITAL'H	0	0	0	0	0	0	0	0	0	0	0	0	0	0
DIGITAL'H	1,1	1,4	0,8	1,7	0,9	>2,4	0,3	0	1,1	1,4	0,9	1,6	0	1,2
TWITTER DE L'AJUNTAMENT / FACEBOOK DE L'AJUNTAMENT	6,5	6	7	6,6	>14,8	8,9	4,1	<0,3	4,8	6,9	9,5	8,6	3,5	5,3
WEB MUNICIPAL	2,8	2,3	3,3	0,7	4	3,9	3,5	<0,9	2,6	3,3	3,5	1,8	3,1	2,6
ESTRELLA LH	0,9	0,6	1,1	1,8	0,5	1,5	0,6	0,3	0,4	0,7	0,9	0,8	1,6	1,3
PARLANT AMB LA GENT	24,8	24,2	25,2	30,1	23,9	21,7	25,3	26,7	23,7	19,2	27,4	27,2	27	25,5
CARTES, FULLETONS, INFORMACIÓ A LA BÚSTIA	4,6	5,2	4	2,7	5,4	5,8	4,2	3,5	6,3	2,9	4,8	4,6	5,7	2,7
CARTELLS AL CARRER	0	0	0	0	0	0	0	0	0	0	0	0	0	0
DIRECTAMENT A L'AJUNTAMENT	0,1	0,2	0	0	0	0,3	0	0	0	0	0	0	>0,6	0
CERCADORS D'INTERNET	1,3	1,6	1,1	>4,3	1,9	1	1	0,6	1,2	1,5	1,4	1,2	2	0,7
INTERNET EN GENERAL	2,9	3,9	2,1	>10,2	4,2	3	1,3	<1,0	2,7	1,5	1,8	3,5	5,1	3,9
XARXES SOCIALS	6	5,1	6,8	>15,5	>13,2	5	3,1	<1,6	6,1	6	<2,7	6,3	7,6	7,9
INFORMACIÓ ALS EQUIPAMENTS MUNICIPALS	0,5	0,3	0,7	0,9	0	0,7	0,7	0,3	>1,5	0	0,4	0	0	1,3
ASSOCIACIONS / ENTITATS DE LA CIUTAT	0,5	0,8	0,3	0,9	0	0,5	0	1,2	0	0	0,4	0,4	1,5	1,4
APLICACIONS	1,2	1,3	1	>3,3	0,4	2,1	0,6	0,3	0,4	1,1	0	>3,1	1,5	1,3
PÀGINES WEB DE DIARIS	0,8	1,1	0,5	0,7	1,4	0,5	1,3	0,3	0,4	0,8	0,8	1,1	1	0,7
ALTRES TELEVISIÓ	5	5,3	4,8	3,4	<1,9	4,5	3,2	>9,8	3,5	5,5	6,4	5	5	4,6
ALTRES PREMSA	2,6	3	2,2	2,5	2,9	3	1,9	2,4	1,9	3	2,7	3,1	2,5	1,9
ALTRES PREMSA GRATUÏTA	1	0,9	1	0,8	0,5	1,5	0,9	0,8	0,7	0,3	1,4	1,9	1	0,6
ALTRES RÀDIO	1,3	1,7	0,9	0	0	1,3	2,2	1,8	0,4	1,8	1,8	1,9	1	0,7
ALTRES	0,4	0,3	0,4	0	1	0,3	0	0,6	0	0,8	0,4	0,4	0,5	0
NO S'INFORMA	8,9	8,9	8,9	11,9	9	6,4	9,7	10,1	11,8	7,2	<5,0	9	12,2	8,3
NS	1,2	1,2	1,2	1,7	1	1,5	1	1,2	1,5	2,6	0	1,6	1	0
NC	0,5	0,8	0,3	0	>1,9	0,6	0	0,3	0	0,8	0,5	0,4	0,6	1,4
Total TV	20,3	20,8	19,8	14,5	<10,7	19,2	18,2	>31,6	19,4	19	22,7	19,1	15,6	>27,6
Total Premsa	46	44,6	47,3	<18,9	<33,1	>54,7	>54,7	45,8	48,1	48,2	53	43,6	42,3	37,3
Total Internet	20,4	19,7	21	>39,7	>37,5	23,2	<13,7	<4,8	18,2	18,9	20,2	24,7	20,2	20,9

	Total	Sexe		Edat					Districte de residència						
		HOME	DONA	DE 18 A 24 ANYS	DE 25 A 34 ANYS	DE 35 A 49 ANYS	DE 50 A 64 ANYS	65 I MÉS ANYS	Districte I	Districte II	Districte III	Districte IV	Districte V	Districte VI	
% Verticals valor Jhi² (Per efecte de la ponderació, les suma de les respostes d'alguna pregunta pot no ser del 100%)															
Total	1300	620	680	112	206	388	277	317	252	257	221	219	195	156	
Mostra real	1367	639	728	118	208	401	311	329	261	272	222	260	196	156	
Base Formen part de Facebook	580	265	315	72	164	211	99	34	107	123	105	95	93	57	
	607	273	334	76	166	219	111	35	111	129	105	112	94	56	
Q3B1. Sap que l'Ajuntament disposa de perfil a Facebook?															
Q3B1	580	265	315	72	164	211	99	34	107	123	105	95	93	57	
Sí	48,8	48	49,5	39,9	52,7	49,8	47,6	46,4	48,2	48,5	48,2	52,7	47	47,9	
No	49,1	49,4	48,8	57,6	45	48,4	50,6	50,6	50,8	50	48,9	42,7	52	50,2	
NS	2,1	2,6	1,7	2,6	2,3	1,8	1,9	3	0,9	1,6	2,9	4,6	1	1,8	
NC	0	0	0	0	0	0	0	0	0	0	0	0	0	0	
Base Coneix Facebook Ajuntament	306	145	161	39	88	113	50	16	54	62	54	57	48	31	
	320	149	171	41	90	117	56	16	55	65	54	67	48	31	
Q3B.1.2. Amb quina freqüència visita el perfil de Facebook de l'Ajuntament de l'Hospitalet?															
Q3B1_2	306	145	161	39	88	113	50	16	54	62	54	57	48	31	
Cada dia / varies vegades al dia	4,7	3,9	5,4	4,9	4,6	4,2	5,3	6,2	3,7	4,4	9,4	4,6	0	6,5	
3-6 cops per setmana	2,6	1,3	3,7	2,6	3,3	2,6	0	6,2	3,8	3,2	1,8	1,5	2,1	3,1	
1-2 cops per setmana	11,4	8,2	14,2	2,6	14,1	12	13,6	6,3	7,6	15,5	7	16,3	12,3	6,7	
1-3 cops al mes	15	15,8	14,3	<2,5	12,2	18	19,9	25,6	12,7	13,8	18,9	11,7	18,4	15,7	
Amb menor freqüència/ gairebé mai	19,8	19,2	20,4	21,2	26,8	14,3	21,5	11,8	18,3	18,7	16,7	26,9	20,4	16,4	
Mai	45,8	51,6	40,7	66,2	37,8	48	39,7	44	54	44,4	42,5	39	46,8	51,6	
NS	0,7	0	1,2	0	1,2	0,8	0	0	0	0	>3,7	0	0	0	
NC	0	0	0	0	0	0	0	0	0	0	0	0	0	0	
Base Formen part de Facebook / twitter	635	303	332	93	171	235	103	34	119	132	110	107	102	64	
	664	312	352	98	173	242	116	35	123	139	110	126	103	63	
Q3B2. Sap que l'Ajuntament disposa de compte a Twitter?															
Q3B2	635	303	332	93	171	235	103	34	119	132	110	107	102	64	
Sí	66,4	31,2	35,2	9,8	17,3	24,2	11,6	3,5	12,3	13,9	11,0	12,6	10,3	6,3	
No	30,6	33,8	27,6	26,7	31,1	35,8	19,9	34,9	32,3	27,6	32,4	29,6	27,7	36,5	
NS	66,2	62,9	69,3	71,3	66,6	60,1	76,5	62,1	63,5	70,3	64,8	66,2	70,4	58,7	
NC	2,9	2,6	3,1	2	2,3	3,7	2,7	3	4,2	1,4	2,8	4,1	1,8	3,1	
	0,3	0,7	0	0	0	0,5	0,9	0	0	0,7	0	0	0	>1,7	

	Total	Sexe		Edat					Districte de residència						
		HOME	DONA	DE 18 A 24 ANYS	DE 25 A 34 ANYS	DE 35 A 49 ANYS	DE 50 A 64 ANYS	65 I MÉS ANYS	Districte I	Districte II	Districte III	Districte IV	Districte V	Districte VI	
% Verticals valor Jhi² (Per efecte de la ponderació, les suma de les respostes d'alguna pregunta pot no ser del 100%)															
Total	1300	620	680	112	206	388	277	317	252	257	221	219	195	156	
Mostra real	1367	639	728	118	208	401	311	329	261	272	222	260	196	156	
Base Formen part de Twitter	255	143	113	55	70	95	29	6	49	53	46	42	34	31	
	265	146	119	58	72	97	32	6	50	55	46	49	34	31	
Q3B2. Sap que l'Ajuntament disposa de compte a Twitter?															
Q3B2	255	143	113	55	70	95	29	6	49	53	46	42	34	31	
Sí	47,7	48,4	46,9	34,4	45,6	59,8	38	51,6	48,4	42	56,4	49,4	38,5	51,4	
No	50,7	50,2	51,4	65,6	54,4	37,1	58,7	48,4	49,4	58	41,5	48,5	58,7	48,6	
NS	1,5	1,4	1,7	0	0	3,1	3,2	0	2,2	0	2	2,2	2,8	0	
NC	0	0	0	0	0	0	0	0	0	0	0	0	0	0	
Base Coneix Twitter Ajuntament	194	103	92	25	53	84	21	12	38	37	36	32	28	23	
	201	104	97	26	54	86	23	12	39	38	36	37	28	23	
Q3B.2.2. Vostè segueix el compte de Twitter de l'Ajuntament de l'Hospitalet?															
Q3B2_2	194	103	92	25	53	84	21	12	38	37	36	32	28	23	
Sí	201	104	97	26	54	86	23	12	39	38	36	37	28	23	
No	31,3	31,8	30,8	34	30,8	38,3	8,9	16,9	33,9	26,5	36,4	38,4	20,5	30,2	
NS	68,3	67,4	69,2	66	67,5	61,7	91,1	83,1	66,1	73,5	63,6	58,9	79,5	69,8	
NC	0,4	0,8	0	0	1,6	0	0	0	0	0	0	2,7	0	0	
	0	0	0	0	0	0	0	0	0	0	0	0	0	0	
Base Formen part de Facebook / twitter	635	303	332	93	171	235	103	34	119	132	110	107	102	64	
	664	312	352	98	173	242	116	35	123	139	110	126	103	63	
Q3B.1/3B.2. Saben que l'Ajuntament té perfil a les dues xarxes															
Q3B1_2_DEF	635	303	332	93	171	235	103	34	119	132	110	107	102	64	
Sí, a les dues xarxes	664	312	352	98	173	242	116	35	123	139	110	126	103	63	
Només a Facebook	23,5	24,8	22,4	22,7	23,5	24,7	19	31,9	23,7	22,4	25,2	24,8	21,7	23,5	
Només a Twitter	24,6	22,8	26,2	19,3	28,2	23,6	29,1	14,5	21,2	24,6	23,5	28,4	25,1	25,5	
A cap de les dues	7	9	5,2	4	7,6	>11,1	<0,9	3	8,6	5,2	7,2	4,9	6	13	
	44,8	43,3	46,2	54	40,7	40,6	51	50,6	46,5	47,7	44	41,9	47,2	38	
Q3B.1.2/3B.2.2. Són seguidors de les comptes de l'Ajuntament a les xarxes															
Q3B1_2_2_DEF	635	303	332	93	171	235	103	34	119	132	110	107	102	64	
Sí, a les dues xarxes	664	312	352	98	173	242	116	35	123	139	110	126	103	63	
Només a Facebook	3,9	4,1	3,7	1,1	>7,3	3,2	1,8	5,9	2,5	5,1	4,6	5,7	2,8	1,5	
Només a Twitter	21,9	18,9	24,6	13,1	24,2	21,5	27,3	20,1	18,2	21,1	21,6	26,7	22,2	22,2	
A cap de les dues	5,7	6,6	4,8	8	2,3	>10,5	<0,0	0	8,5	2,2	7,2	5,7	2,9	9,5	
	68,6	70,3	66,9	77,8	66,2	64,8	71	74	70,9	71,6	66,6	61,9	72,1	66,8	

	Total	Sexe		Edat					Districte de residència					
		HOME	DONA	DE 18 A 24 ANYS	DE 25 A 34 ANYS	DE 35 A 49 ANYS	DE 50 A 64 ANYS	65 I MÉS ANYS	Districte I	Districte II	Districte III	Districte IV	Districte V	Districte VI
% Verticals valor Jhi² (Per efecte de la ponderació, les suma de les respostes d'alguna pregunta pot no ser del 100%)														
Total	1300	620	680	112	206	388	277	317	252	257	221	219	195	156
Mostra real	1367	639	728	118	208	401	311	329	261	272	222	260	196	156
Base TOTAL	1300	620	680	112	206	388	277	317	252	257	221	219	195	156
	0	639	728	118	208	401	311	329	261	272	222	260	196	156
Q4. Ara respongui pensant només en vostè i la seva família. em podria dir quin és el principal problema que preocupa o afecta a la situació de la seva família? i un segon? i un tercer? (Primer problema)														
	1300	620	680	112	206	388	277	317	252	257	221	219	195	156
Q4_1	1367	639	728	118	208	401	311	329	261	272	222	260	196	156
Crisi econòmica / economia	12,1	11,8	12,3	15,9	>18,9	12,2	10,3	<7,7	13,4	10,6	12	13,5	11,3	11,4
Atur	20,1	19,3	20,9	15	21,5	21,2	21,2	18,8	18	19,9	19,4	20,4	25,5	17,8
Nivell de vida	0,5	0,5	0,4	0	>1,5	0,5	0	0,3	1,2	0,7	0	0	0	0,6
Mobilitat	0,7	0,6	0,8	1,6	0,4	0,7	0,7	0,6	0,8	1,1	0,9	1,2	0	0
Immigració	1,5	1,6	1,4	0	1,3	1,2	>3,4	0,9	0	2,1	0	>4,6	1,9	0
Habitatge/ hipoteca	3,2	3,1	3,3	1,6	>5,9	2,5	3	3,1	3,8	2,2	5,5	1,6	2	4,5
Retallades	0	0	0	0	0	0	0	0	0	0	0	0	0	0
Brutícia	1	1,6	0,6	0	0,5	0,5	1,3	>2,2	1,9	0,7	>2,7	0	0,5	0
Estat dels carrers	0,8	0,6	1	1,7	1,4	0,7	0,3	0,6	0	1,5	0,9	0,8	0,5	1,3
Inseguretat / delinqüència	10,1	9,6	10,6	4,8	6,7	>14,9	12,8	<6,0	6,3	10,3	10,3	>15,8	12,7	<4,3
Convivència	2,1	2	2,1	1,7	2,5	3	1,3	1,5	1,1	>4,4	0,5	1,6	2,7	2
Sanitat / ambulatoris	1,3	1	1,7	0,9	2,4	1,3	0,6	1,5	1,5	1,5	0	0,8	2,6	2
Educació / escoles	1,7	1,2	2,2	1,8	1	>4,2	0,6	<0,0	2,3	0,7	>4,2	1,1	1,5	0
Serveis socials / ajudes	1,2	1,1	1,3	0	0,5	1,2	2	1,2	1,1	1,1	1,7	0,4	1,5	1,3
Problemes de salut	11	10,5	11,4	<4,3	<4,7	10,9	14,7	14,3	14,5	8,8	8,7	8,5	11,1	15,4
Problemes personals	2,5	2,7	2,2	0,9	0,9	1,5	2,9	>4,8	2,6	2,2	0,9	3,1	1,5	>5,1
Incertesa cap al futur	2,6	3,5	1,7	4,3	1,5	3,6	1,3	2,4	2,3	2,2	>6,0	1,6	1,1	1,9
Problemes de ser immigrant	0,1	0	0,2	0	>0,5	0	0	0	0,4	0	0	0	0	0
La política i els polítics	6	6,7	5,5	9,3	<2,5	4	6,5	>9,3	6,4	3,7	8,9	5,4	6,2	5,8
Conciliació familiar	0,3	0,2	0,4	0,9	1	0,2	0	0	0,8	0	0	0	1	0
Corrupció	0,5	>1,1	0	0	1,4	0,8	0,3	0	0,4	0,8	0,4	0,4	0,6	0,7
Contaminació / medi ambient	0,7	0,8	0,6	>3,5	0	0,5	0,6	0,3	0,8	1,5	0,9	0	0,5	0
Altres	1	1,1	0,8	0	2	1	0,9	0,6	1,2	1,9	0,9	0,7	0,5	0
Cap	0	0	0	0	0	0	0	0	0	0	0	0	0	0
Res	11,8	12,1	11,5	17,8	11,9	<7,5	8,6	>17,7	11,5	13,5	<5,8	12	10,3	>19,5
Ns	6,7	6,5	6,9	>14,1	8,3	5,6	4,9	6	6,9	7,8	7,7	6,2	4,7	6,4
Nc	0,7	1,1	0,3	0	1	0,3	>1,6	0,3	0,7	0,7	>1,8	0,4	0	0

	Total	Sexe		Edat					Districte de residència					
		HOME	DONA	DE 18 A 24 ANYS	DE 25 A 34 ANYS	DE 35 A 49 ANYS	DE 50 A 64 ANYS	65 I MÉS ANYS	Districte I	Districte II	Districte III	Districte IV	Districte V	Districte VI
% Verticals valor Jhi² (Per efecte de la ponderació, les suma de les respostes d'alguna pregunta pot no ser del 100%)														
Total	1300	620	680	112	206	388	277	317	252	257	221	219	195	156
Mostra real	1367	639	728	118	208	401	311	329	261	272	222	260	196	156

Base TOTAL 1300 620 680 112 206 388 277 317 252 257 221 219 195 156
 0 639 728 118 208 401 311 329 261 272 222 260 196 156

Q4. Principal problema que afecta a la seva família (Total)

Q4	1300	620	680	112	206	388	277	317	252	257	221	219	195	156
1367	1367	639	728	118	208	401	311	329	261	272	222	260	196	156
Crisi econòmica / economia	20,5	21,2	19,8	26,1	>29,3	20,7	19,7	<13,1	21,1	17,3	23,3	22,7	17,8	20,9
Atur	32,6	31,2	33,8	24,3	29,1	>39,5	33,6	28,4	31,2	30,9	34,8	31,2	35,1	33,1
Nivell de vida	1,9	2,5	1,3	0	>3,9	2,6	1,3	0,9	2,8	1,5	2,3	1,6	1,1	2
Mobilitat	2,1	2,4	1,9	2,4	2	3,2	2,5	0,6	1,9	1,8	3,5	3,4	1,1	0,6
Immigració	4,3	4,5	4	0,8	4,1	2,5	6,3	6	2	6,2	<0,4	>8,1	7	1,2
Habitatge/ hipoteca	6,3	5,3	7,3	3,3	>12,6	5,7	5,3	5,1	7,7	5,6	7,2	5,9	5,1	6,4
Retallades	0,2	0,3	0	0	0	0,3	0,3	0	0,4	0	0,5	0	0	0
Brutícia	5,8	6	5,5	1,6	6,5	4,4	8	6,5	5,3	6,3	5,8	4,5	>9,2	3,2
Estat dels carrers	2,7	2,7	2,7	2,6	2,9	2,9	3,4	1,8	1,5	3	3,6	4,2	2	2
Inseguretat / delinqüència	21,1	20,7	21,4	<9,8	<14,0	>29,3	25,9	<15,3	17,1	20,5	22	>28,9	25,9	<10,0
Convivència	6,6	5,9	7,1	5,1	6,3	6,4	8	6,3	<3,4	9,6	5,3	8,5	7,7	4,5
Sanitat / ambulatoris	6,1	5,1	7	3,5	5,3	7,2	5,8	6,3	6,9	5,8	4,6	5,8	7,1	6,4
Educació / escoles	4,8	3,3	6,1	3,5	4,2	>10,3	<1,9	<1,2	5	4	>7,8	4,6	3,6	3,1
Serveis socials / ajudes	3,2	2,8	3,4	1,6	1,4	3	5	3,4	4,2	2,6	3,9	1,6	4	2,6
Problemes de salut	18,9	17,5	20,1	12	14,6	20,1	21,5	20,2	20,6	16,6	20,1	14,9	19,2	23,1
Problemes personals	5,6	6,1	5,1	3,5	4,7	4,3	4,2	>9,6	5,4	6	3,6	6,1	4,1	8,9
Incertesa cap al futur	4,9	4,4	5,3	6	2,4	5,3	4,1	6	6,1	4	7,3	3,8	3,5	3,9
Problemes de ser immigrant	0,1	0	0,2	0	>0,5	0	0	0	0,4	0	0	0	0	0
La política i els polítics	13,4	15,8	11,3	13,5	11,6	12,3	12,4	16,9	16,6	9,5	15,7	12,2	13,4	13,3
Conciliació familiar	0,4	0,2	0,6	0,9	1	0,2	0	0,3	0,8	0	0	0	>1,5	0
Corrupció	1,6	2,5	0,7	0	1,9	2,7	1	0,9	1,5	0,8	1,3	2,4	2,1	1,3
Contaminació / medi ambient	2,1	2,5	1,8	4,4	2,5	1,7	2,2	1,6	2,7	2,2	3,6	1,5	2,1	0
Altres	3,4	3,4	3,3	2,5	5,4	3,7	2,9	2,4	4,5	4,8	3,2	2,4	3	1,3
Cap	36,6	35,8	37,4	31,5	35,4	36,3	42,8	34,2	38,6	36,3	36,8	32,5	39,1	36,4
Res	11,8	12,1	11,5	17,8	11,9	<7,5	8,6	>17,7	11,5	13,5	<5,8	12	10,3	>19,5
Ns	18,4	18,3	18,6	>28,8	19,3	16,6	16	18,5	15,9	19,2	19,4	20	19,7	16,1
Nc	1	1,4	0,7	0	1,9	0,6	1,3	1,2	1,1	1,1	>2,8	0,8	0	0

Q5. I de cara al futur, en el proper any vostè creu que la seva situació econòmica personal serà millor o pitjor que la d'ara?

Q5	1300	620	680	112	206	388	277	317	252	257	221	219	195	156
1367	1367	639	728	118	208	401	311	329	261	272	222	260	196	156
Millor	31,4	>37,0	<26,3	>71,5	>62,7	31,9	<13,5	<11,8	25,1	32,7	35,1	33,2	36,7	24,8
Pitjor	16,7	<13,3	>19,8	<5,8	<9,2	<12,2	>23,8	>24,6	17,4	13,6	13,2	20,5	20,1	15,8
IGUAL	45,2	44	46,3	<20,4	<25,6	51,3	>55,5	50,2	52,6	47,1	45,9	38,2	<35,6	51
NS	6,4	5,3	7,5	2,3	<2,4	4,6	6,4	>12,7	4,5	6,2	5,4	8,1	7,1	8,3
NC	0,3	0,5	0,1	0	0	0	0,7	0,6	0,4	0,3	0,5	0	0,5	0

DYM MARKET RESEARCH	Total	Sexe		Edat					Districte de residència					
		HOME	DONA	DE 18 A 24 ANYS	DE 25 A 34 ANYS	DE 35 A 49 ANYS	DE 50 A 64 ANYS	65 I MÉS ANYS	Districte I	Districte II	Districte III	Districte IV	Districte V	Districte VI
% Verticals valor Jhi² (Per efecte de la ponderació, les suma de les respostes d'alguna pregunta pot no ser del 100%)														
Total	1300	620	680	112	206	388	277	317	252	257	221	219	195	156
Mostra real	1367	639	728	118	208	401	311	329	261	272	222	260	196	156

Q6. Parlem ara de la ciutat. Em podria dir si vostè se sent molt, bastant, poc o gens satisfet/a de viure a l'Hospitalet?

Q6	1300	620	680	112	206	388	277	317	252	257	221	219	195	156
1367	639	728	118	208	401	311	329	261	272	222	260	196	156	
Molt satisfet/a	23,7	21,3	26	23,2	20,6	<18,3	23	>33,4	>30,8	<14,8	24,4	<16,2	21,1	>40,2
Bastant satisfet/a	47,4	>53,3	<42,0	59	52,2	48,2	41,9	44	49,2	41,8	>59,6	<34,3	48,4	53,3
Poc satisfet/a	20,8	19,4	22	13,8	23,9	23,8	23,3	<15,3	15,7	>29,2	<12,5	>33,6	23,1	<5,8
Gens satisfet/a	6,3	5,4	7,2	4	<2,4	>8,9	8,6	4,7	<3,1	>12,0	<0,5	>14,0	6,1	<0,0
NS	0,7	0,3	1,1	0	0,5	0,2	1,7	0,9	1,1	0,7	0,9	0,4	1	0
NC	1,1	0,3	1,8	0	0,4	0,7	1,6	1,8	0	1,4	2,2	1,5	0,5	0,6
Molt o Bastant satisfet/a	71,1	74,6	68	82,2	72,8	66,4	64,9	77,4	80	<56,6	>84,0	<50,5	69,4	>93,5
Poc o gens satisfet/a	27,1	24,8	29,2	17,8	26,3	>32,6	31,9	<20,0	<18,8	>41,3	<12,9	>47,6	29,1	<5,8

Q7. I vostè diria que se sent molt, bastant, poc o gens identificat/a amb la ciutat de l'Hospitalet?


Q7	1300	620	680	112	206	388	277	317	252	257	221	219	195	156
1367	639	728	118	208	401	311	329	261	272	222	260	196	156	
Molt identificat/da	24,9	25,6	24,3	29,1	19	25,6	25	26,2	29,3	21	24,1	23,7	21,5	31,2
Bastant identificat/da	43,7	46,2	41,4	45,1	47,5	40,5	39,9	47,9	46,6	35,8	51,1	<33,9	43,4	>55,3
Poc identificat/da	21	19,3	22,6	21,1	26,8	23,5	23,7	<12,0	16	>30,8	20,6	23,7	24	<6,4
Gens identificat/da	7,9	7,3	8,4	4,7	5,2	9,6	10,4	6,3	5	9,2	<2,4	>17,1	8,5	4,5
NS	1,4	0,7	2,1	0	1	0,8	<0,0	>4,2	1,6	1,1	0,4	1,2	2	2,6
NC	1,1	1	1,2	0	0,5	<0,0	1	>3,4	1,5	2,2	1,4	0,4	0,5	0
Molt/bastant identificat/da	68,6	71,8	65,6	74,2	66,5	66,1	64,9	74,1	76	<56,7	75,2	57,6	65	>86,5
Poc/gens identificat/da	28,9	26,6	31	25,8	32	33,1	34,1	<18,4	<20,9	>39,9	23	>40,8	32,5	<10,9

Q8. Vostè considera que l'Hospitalet és una ciutat amb identitat pròpia?

Q8	1300	620	680	112	206	388	277	317	252	257	221	219	195	156
1367	639	728	118	208	401	311	329	261	272	222	260	196	156	
Sí	76	74,4	77,4	89,2	83,6	74	68,2	75,5	79,3	<64,9	83,4	69,4	77	86
No	19,3	22,2	16,8	<9,1	16	23,1	>28,9	<12,2	16,8	>29,6	<13,0	>25,3	17	<10,1
NS	4,6	3,3	5,7	1,7	<0,5	3	2,9	>11,6	3,4	5,1	3,6	5,3	6,1	3,9
NC	0,2	0,2	0,1	0	0	0	0	>0,6	0,4	0,4	0	0	0	0

Q9. En els últims dos anys vostè creu que l'Hospitalet ha millorat o ha empitjorat?

Q9	1300	620	680	112	206	388	277	317	252	257	221	219	195	156
1367	639	728	118	208	401	311	329	261	272	222	260	196	156	
Ha millorat	50,1	53,5	46,9	>65,8	54,8	44,9	44,6	52,6	58,1	42,6	>69,2	<32,4	<38,0	>62,3
Ha empitjorat	34,2	30,6	37,5	26,6	31,8	39,2	39,5	<27,7	<24,3	>46,0	<16,5	>52,4	>43,2	<19,3
ESTÀ IGUAL	12,2	13,3	11,2	6,1	11	12,9	11,6	14,8	15	8,1	11,2	12,1	14,8	12,8
NS	2,6	2	3,1	1,5	2,4	1,7	3	3,9	2,6	2,2	2,2	2,6	2,6	3,7
NC	0,9	0,5	1,2	0	0	1,3	1,3	0,9	0	1,1	0,9	0,4	1,5	1,9

	Total	Sexe		Edat					Districte de residència					
		HOME	DONA	DE 18 A 24 ANYS	DE 25 A 34 ANYS	DE 35 A 49 ANYS	DE 50 A 64 ANYS	65 I MÉS ANYS	Districte I	Districte II	Districte III	Districte IV	Districte V	Districte VI
% Verticals valor Jhi² (Per efecte de la ponderació, les suma de les respostes d'alguna pregunta pot no ser del 100%)														
Total	1300	620	680	112	206	388	277	317	252	257	221	219	195	156
Mostra real	1367	639	728	118	208	401	311	329	261	272	222	260	196	156


Q10. De cara al futur, en els propers 2 anys vostè creu que l'Hospitalet millorarà o empitjorarà?

	1300	620	680	112	206	388	277	317	252	257	221	219	195	156
Q10	1367	639	728	118	208	401	311	329	261	272	222	260	196	156
Millorarà	54,7	56	53,5	68,3	>66,4	52,9	49,6	48,9	60,5	50,2	>65,9	<43,6	46,5	62,5
Empitjorarà	26,8	26,1	27,5	25,1	24,1	>32,8	28,7	<20,3	<19,0	>33,6	<18,9	>40,7	29,2	<17,2
CONTINUARÀ IGUAL	5,8	5,8	5,9	<0,9	4,2	5,8	8,2	6,7	8	5,1	4,8	4,3	6,1	6,9
NS	11,9	11,6	12,2	5,7	<5,3	<7,8	13,2	>22,3	12,1	10	9,4	11	>17,2	12,8
NC	0,7	0,5	1	0	0	0,7	0,3	>1,8	0,4	1,1	0,9	0,4	1	0,7

Q11. Quin considera que és el principal problema de la ciutat de l'Hospitalet? I el segon? I el tercer? (Primer problema)

	1300	620	680	112	206	388	277	317	252	257	221	219	195	156
Q11_1	1367	639	728	118	208	401	311	329	261	272	222	260	196	156
Aparcament	3,1	3,7	2,6	0,9	1,5	>5,1	3,3	2,5	>5,7	<0,7	4,5	1,6	1,6	5
Trànsit / circulació	1,4	1,8	1,1	1,7	1	1,2	1,3	1,9	1,5	1,4	>3,2	0,4	0,5	1,3
Transport públic	1,4	1,3	1,4	1,7	1	1,3	2	0,9	0,4	0,8	>4,4	0	2,5	0
Espais verds	1,6	1,5	1,7	2,6	1,4	2,1	1	1,2	3,1	1,4	1,4	0,4	0,5	2,6
Soroll	1	0,6	1,3	0	1	0,5	>2,2	0,9	1,5	1,9	0,4	0,7	1	0
Droga	0,4	0,3	0,4	0	0,5	0,7	0,3	0	0,7	0	0,5	0,4	0,5	0
Incivisme	5,4	5	5,7	6	5,6	5,7	7,2	3	<2,4	>9,9	<1,7	7,2	8,1	1,9
Okupes	0,5	0,5	0,5	0	1	0,3	0,3	0,8	0,4	0,8	0	0,8	1	0
Pintades	0,2	0,2	0,1	0	0	0	0,3	0,3	0	0	0,4	0	0	0,7
Falta de vigilància	0,8	0,9	0,7	1,7	1	0,5	1	0,6	0,4	1,5	0	0,4	0,5	>2,5
Gamberrisme / vandalisme	0,9	1	0,9	1,6	0,9	>2,0	0,3	0	1,2	0,4	0,4	1,5	1,5	0,7
Inseguretat ciutadana	16,2	16,6	15,9	20,3	17,3	>21,6	16,7	<7,0	15,6	12,9	17,6	>22,0	16,1	12,7
Serveis educatius	0,6	0,8	0,4	0,9	0,5	>1,5	0	0	>2,0	0	1,4	0	0	0
Impostos	0,2	0	0,3	0	0	0	0	>0,6	0,4	0	0	0	0,5	0
Neteja	9,6	9,6	9,6	5,8	9,7	9,8	9,1	11,3	11,1	12,1	13,5	6,7	6,1	6,4
Recollida d'escombraries	0,8	0,8	0,7	0	1,5	0,3	1	0,9	0,4	0,7	>2,3	0	1	0
Excrements de gos	1,1	0,6	1,6	1,8	0	1	0,3	>2,4	1,9	0,4	0,4	0,7	1,5	2
Urbanisme, deixadesa, estat dels carrers	2,9	3,6	2,2	5	4,4	2,8	2,9	1,2	3,7	3,3	2,8	1,1	3	3,4
Atur	3,1	3,8	2,4	0,9	1,9	3,3	>5,2	2,5	1,9	2,9	2,8	2,6	3,6	5,6
Massificació / molta població	3,5	3,6	3,5	2,4	5,7	3,4	3,9	2,4	3,5	3,6	4,1	5,4	3,6	<0,0
Habitatge (preus i manca d'habitatge)	1,5	1,6	1,4	1,8	2,9	2,3	0,7	0,3	1,9	1,5	2,3	0,4	1,1	1,9
Immigració	15,6	13,8	17,3	<8,2	14,8	15,4	14,2	>20,4	<8,1	19,1	<6,2	>27,2	>21,8	11,5
Assistència sanitària	1,2	1,2	1,3	0	0,5	1	1,3	2,4	1,2	0,4	0,4	1,6	1,5	>3,2
Serveis socials	0,5	0,7	0,4	0	0,9	0,6	0,3	0,6	0	0,4	0,4	0,4	1	1,4
Gestió municipal	2,6	2,5	2,8	4,3	3	3	2,5	1,5	3,8	1,8	2,7	2,3	2,5	2,6
La gent / convivència	2,3	1,6	3	3,3	2	2,1	3,2	1,8	2,2	3,7	1,8	3,4	1	1,3
Infraestructures / equipaments	1,9	2,3	1,6	1,7	0,5	2	2,3	2,5	1,9	1,8	2,7	0,4	1,5	3,8
Abandonament / diferències barris	1,2	1	1,3	2,5	0,5	1	2	0,6	2	0,7	1,3	1,5	0,5	0,6
Comunicacions / accessos	0,1	0,2	0	0	0	0	0	0,3	0,4	0	0	0	0	0
La imatge que es té de l'hospitalet	0,4	0,3	0,4	>1,8	0,9	0,2	0	0	0	0	>1,4	0,8	0	0
Comerç (pels estrangers)	0	0	0	0	0	0	0	0	0	0	0	0	0	0
Crisi/ manca de diners/ retallades	0,8	1	0,7	0,8	2	1	0	0,6	0	0,8	>2,4	0,8	0,5	0,6
Manquen zones d'oci / oferta cultural	0,2	0,2	0,3	>1,8	0,5	0	0	0	0	0	0,4	0	0,5	0,7
Manca d'identitat	0,3	0,6	0	0	0,5	0,3	0,6	0	0,4	>1,1	0	0	0	0


DYM MARKET RESEARCH	Total	Sexe		Edat					Districte de residència					
		HOME	DONA	DE 18 A 24 ANYS	DE 25 A 34 ANYS	DE 35 A 49 ANYS	DE 50 A 64 ANYS	65 I MÉS ANYS	Districte I	Districte II	Districte III	Districte IV	Districte V	Districte VI
% Verticals valor Jhi ² (Per efecte de la ponderació, les suma de les respostes d'alguna pregunta pot no ser del 100%)														
Total	1300	620	680	112	206	388	277	317	252	257	221	219	195	156
Mostra real	1367	639	728	118	208	401	311	329	261	272	222	260	196	156
Pobresa	0,9	1,1	0,8	0,9	1	1,2	0,3	1,2	1,9	1,1	0,5	1,2	0	0,6
Polítics, corrupció	0,5	0,6	0,4	0	1,5	0,2	0,7	0,3	0,8	0,3	0,5	0,4	0,5	0,7
Manca comerç	0,7	0,3	1	0,9	1,5	0,2	1	0,3	0,8	0,7	0,4	0,4	0	1,9
Enllumenat	0,4	0,2	0,7	>1,7	0	0,2	0,3	0,6	0,7	0,4	0,5	0	1	0
Contaminació	0,4	0,3	0,4	0	0	0,5	0,7	0,3	0,4	0,3	0,4	0	0,5	0,6
Espais adaptats a mobilitat reduïda	0,1	0,2	0	0	0	0,3	0	0	0	0	0	0	0	>0,7
Altres	1,6	2,2	1	0	1,5	1,4	2,2	1,9	3,1	1,4	1,4	0,4	1,1	1,9
Cap més	0	0	0	0	0	0	0	0	0	0	0	0	0	0
Res	2,9	3,7	2,1	1,7	1,4	<0,8	2,6	>7,1	3,5	2,5	1,3	1,9	4,7	3,9
Ns	9,1	8,3	9,7	>15,3	8,3	<3,3	6,5	>16,6	9,4	6,8	11,3	<4,9	7,1	>17,3
Nc	0,1	0	0,1	0	0	0	0,3	0	0	0,3	0	0	0	0
Total civisme i convivència	10,9	9,1	12,6	12,6	9,5	11,3	13,5	8,5	9,1	>16,2	<5,2	13,7	13,1	6,6

	Total	Sexe		Edat					Districte de residència						
		HOME	DONA	DE 18 A 24 ANYS	DE 25 A 34 ANYS	DE 35 A 49 ANYS	DE 50 A 64 ANYS	65 I MÉS ANYS	Districte I	Districte II	Districte III	Districte IV	Districte V	Districte VI	
% Verticals valor Jhi² (Per efecte de la ponderació, les suma de les respostes d'alguna pregunta pot no ser del 100%)															
Total	1300	620	680	112	206	388	277	317	252	257	221	219	195	156	
Mostra real	1367	639	728	118	208	401	311	329	261	272	222	260	196	156	

Base Esmenta un segon problema(Q11)	877	417	460	63	147	301	200	165	169	175	155	158	137	83
	924	430	494	66	149	313	225	171	174	186	156	187	138	83


Q11. Quin considera que és el principal problema de la ciutat de l'Hospitalet? I el segon? I el tercer? (Segon problema)


	877	417	460	63	147	301	200	165	169	175	155	158	137	83
Q11_2	924	430	494	66	149	313	225	171	174	186	156	187	138	83
Aparcament	2,5	3,1	2	4,4	3,5	2,6	2,3	1,2	3	2,6	1,9	1,6	2,9	3,6
Trànsit / circulació	3	4,4	1,7	3,1	2	3,3	2,7	3,6	>5,9	1,6	3,9	1,6	2,1	2,5
Transport públic	3,1	1,7	4,3	2,9	3,5	3,5	2,8	2,4	2,3	3,8	5,7	1,6	3	1,2
Espais verds	2,4	2,8	2	1,6	2,8	2,3	3,1	1,7	4,4	0,6	2,6	1	1,4	>6,0
Soroll	2,1	2,1	2,2	0	1,3	2,6	2,2	2,8	2,2	>4,3	1,3	2,2	1,5	0
Droga	0,9	1,2	0,6	3,2	2,1	0,6	0,5	0	0	0,6	1,2	0,5	1,6	2,5
Incivisme	7,2	6,1	8,3	5,7	4	6,3	10,9	8	6,9	8	5	>12,7	6,5	<1,2
Okupes	0,7	0,7	0,8	0	0	0	1,3	>2,3	0	1,6	0,6	1,1	0,7	0
Pintades	0,5	0,7	0,2	1,5	0,7	0,4	0	0,6	0,6	0,5	0	0	0,8	1,2
Falta de vigilància	2,9	2	3,7	1,5	3,3	2,1	1,3	>6,4	1,8	3,7	1,9	3,8	3,7	2,4
Gamberrisme / vandalisme	1,5	1,4	1,5	2,8	1,4	1,4	1,4	1,1	0,6	2,1	0,6	2,1	2,1	1,2
Inseguretat ciutadana	13,9	13,9	13,8	9,2	>21,1	13,9	13,1	9,9	11,1	15,6	10,4	18,1	14,4	13,2
Serveis educatius	1,6	0,7	2,3	1,6	1,4	1,9	1,4	1,2	0,6	1,1	1,9	0	2,8	>4,8
Impostos	0,5	0,5	0,4	0	0,7	0,4	0,5	0,6	0	0	>2,0	0	0	1,1
Neteja	15,5	14	16,9	16,8	10	19,8	14,2	13,9	18,4	14,1	13,2	17,3	18,1	9,6
Recollida d'escombraries	0,7	0	1,3	>3,2	0,6	0,3	0,5	0,6	1,2	0	0,6	0,6	1,4	0
Excrements de gos	3,5	2,4	4,6	1,6	1,9	3,2	3,1	>7,1	3,4	2,7	5,1	3,7	2,1	4,8
Urbanisme, deixadesa, estat dels carrers	5,1	3,6	6,5	6	6	4,1	4	7,1	5,2	5,4	7,1	4,8	2,1	6,2
Atur	3	4,7	1,5	4,3	2	3,3	3	3	1,7	2,8	4,6	3,7	3,5	1,3
Massificació / molta població	1,2	1,3	1	>6,0	0	1,2	0,9	0,6	0,6	2,7	0,6	1,6	0,7	0
Habitatge (preus i manca d'habitatge)	3	3,3	2,8	3	>7,6	2,2	1,8	1,9	4	3,8	>5,9	<0,0	2,2	1,1
Immigració	6,1	6,6	5,5	1,6	<2,0	7,7	7,6	6,5	5,2	5,8	7,6	4,7	5,8	8,2
Assistència sanitària	1	0,8	1,2	1,6	0,7	1,6	0,9	0	1,1	0	0,6	0,5	2,2	2,4
Serveis socials	0,7	1	0,4	0	0,6	1,1	0,5	0,6	1,2	0	0,7	0,6	0,8	1,2
Gestió municipal	1,9	2,1	1,6	1,6	2,7	1,3	1,8	2,4	1,1	2,1	3,1	1,1	1,5	2,5
La gent / convivència	3,2	4,7	1,8	3	2	1,5	4	>6,4	1,2	4,7	3,2	4,4	2,2	3,5
Infraestructures / equipaments	1,2	2	0,4	1,3	1,9	0,7	0,9	1,8	1,8	1,1	1,4	1,6	0,7	0
Abandonament / diferències barris	1,2	0,2	2,1	3,2	1,4	0,6	1,8	0,6	1,1	0	2	0,5	2,1	2,3
Comunicacions / accessos	0,2	0,4	0	>1,6	0	0	0,4	0	0	0,5	0	0	0,7	0

	Total	Sexe		Edat					Districte de residència					
		HOME	DONA	DE 18 A 24 ANYS	DE 25 A 34 ANYS	DE 35 A 49 ANYS	DE 50 A 64 ANYS	65 I MÉS ANYS	Districte I	Districte II	Districte III	Districte IV	Districte V	Districte VI
% Verticals valor Jhi² (Per efecte de la ponderació, les suma de les respostes d'alguna pregunta pot no ser del 100%)														
Total	1300	620	680	112	206	388	277	317	252	257	221	219	195	156
Mostra real	1367	639	728	118	208	401	311	329	261	272	222	260	196	156
La imatge que es té de l'hospitalet	0,1	0	0,2	0	>0,7	0	0	0	0	0	0	0	0	>1,3
Comerç (pels estrangers)	0,9	0,7	1	0	1,4	0,7	0,9	1,1	1,2	0,5	0	0,5	2,1	1,3
Crisi/ manca de diners/ retallades	0,4	0,6	0,2	0	0	0,3	0,9	0,6	0	0	0,6	1,1	0,7	0
Manquen zones d'oci / oferta cultural	0,2	0,2	0,2	0	>1,3	0	0	0	0	0	0,7	0,6	0	0
Manca d'identitat	0,2	0	0,4	0	0	0,3	0,4	0	0	0,5	0	0	0,7	0
Pobresa	0,9	1,1	0,8	1,5	0,6	1	1,3	0,6	0,6	0,5	1,9	1,5	0,7	0
Polítics, corrupció	0,8	1,4	0,2	1,5	1,3	0,4	1,4	0	1,7	0,5	0	0,6	1,5	0
Manca comerç	1,2	1,4	1	0	1,4	1,6	1,3	0,6	>2,8	0	0	1,7	0,8	2,3
Enllumenat	1,4	1,4	1,5	1,6	0,7	2,6	0,9	0,5	1,8	1,7	1,2	0,6	1,4	2,5
Contaminació	0,6	0,5	0,8	1,6	0,6	0	0,9	1,2	1,1	0,5	0	0,6	0	>2,5
Espais adaptats a mobilitat reduïda	0,2	0,2	0,2	0	0	0	>0,9	0	0,5	0,5	0	0	0	0
Altres	2,8	4	1,7	1,4	4,8	3,4	2,2	1,2	4	3,3	0,7	1,6	2,3	6,4
Cap més	0	0	0	0	0	0	0	0	0	0	0	0	0	0
Res	0	0	0	0	0	0	0	0	0	0	0	0	0	0
Ns	0	0	0	0	0	0	0	0	0	0	0	0	0	0
Nc	0	0	0	0	0	0	0	0	0	0	0	0	0	0
Total civisme i convivència	18	17,3	18,6	14,7	11,3	15,3	21,5	>25,9	14,8	22,3	15,2	>25,1	15,1	11,9

DYM MARKET RESEARCH	Total	Sexe		Edat					Districte de residència					
		HOME	DONA	DE 18 A 24 ANYS	DE 25 A 34 ANYS	DE 35 A 49 ANYS	DE 50 A 64 ANYS	65 I MÉS ANYS	Districte I	Districte II	Districte III	Districte IV	Districte V	Districte VI
% Verticals valor Jhi² (Per efecte de la ponderació, les suma de les respostes d'alguna pregunta pot no ser del 100%)														
Total	1300	620	680	112	206	388	277	317	252	257	221	219	195	156
Mostra real	1367	639	728	118	208	401	311	329	261	272	222	260	196	156
Comerç (pels estrangers)	0	0	0	0	0	0	0	0	0	0	0	0	0	0
Crisi/ manca de diners/ retallades	1,6	1,5	1,7	2,6	3,7	0,9	2,5	0	1,1	1,7	3,3	1,6	0	2
Manquen zones d'oci / oferta cultural	1,1	0,8	1,4	2,8	>3,8	0,5	0	1,1	1,1	1	>3,5	0,9	0	0
Manca d'identitat	0,2	0,3	0	0	0	0	0,7	0	0	0	0	0,8	0	0
Pobresa	0,5	0,4	0,6	0	1,3	0	0,9	0,9	0	0	1,1	0,8	0	2
Polítics, corrupció	0,7	0,4	1	2,7	0	0,9	0,7	0	0	0	1,1	0,8	1,1	2,1
Manca comerç	1,5	1,6	1,4	>5,6	2,6	1,4	0,8	0	1,1	>4,4	0	0	0	4,4
Enllumenat	2,8	1,5	3,8	>10,8	3,8	1,9	2,4	1,1	2,2	2,7	1,1	1,7	3,5	>8,5
Contaminació	0,9	0,9	1	0	0	1,5	0,8	1,1	0	1,8	>3,4	0	0	0
Espais adaptats a mobilitat reduïda	1,2	0	2,3	>5,0	1,1	1,4	0	1,1	1	0,8	0	1,7	2,2	2,2
Altres	2,2	1,2	3	5,6	1,3	2,2	0,7	3,1	2,1	3,6	0	2,4	2,4	2,2
Cap més	0	0	0	0	0	0	0	0	0	0	0	0	0	0
Res	0	0	0	0	0	0	0	0	0	0	0	0	0	0
Ns	0	0	0	0	0	0	0	0	0	0	0	0	0	0
Nc	0	0	0	0	0	0	0	0	0	0	0	0	0	0
Total civisme i convivència	18,3	16,8	19,6	7,9	10	17	25	24,2	11,4	22,8	16,8	22,2	22,5	8,3

DYM MARKET RESEARCH	Total	Sexe		Edat					Districte de residència					
		HOME	DONA	DE 18 A 24 ANYS	DE 25 A 34 ANYS	DE 35 A 49 ANYS	DE 50 A 64 ANYS	65 I MÉS ANYS	Districte I	Districte II	Districte III	Districte IV	Districte V	Districte VI
% Verticals valor Jhi² (Per efecte de la ponderació, les suma de les respostes d'alguna pregunta pot no ser del 100%)														
Total	1300	620	680	112	206	388	277	317	252	257	221	219	195	156
Mostra real	1367	639	728	118	208	401	311	329	261	272	222	260	196	156
Base TOTAL	1300	620	680	112	206	388	277	317	252	257	221	219	195	156
	0	639	728	118	208	401	311	329	261	272	222	260	196	156
Q11. Principal problema de l'Hospitalet (Total)														
	1300	620	680	112	206	388	277	317	252	257	221	219	195	156
Q11	1367	639	728	118	208	401	311	329	261	272	222	260	196	156
Aparcament	6,3	7,4	5,3	4,2	4,9	>10,2	5,6	3,7	>10,9	<2,9	7,7	<2,8	6,2	7,5
Trànsit / circulació	4,3	>5,9	2,8	5	2,9	4,3	5,2	4,1	6,6	3,2	>7,2	2,3	2,5	3,3
Transport públic	4,6	3,2	5,8	4,3	5,4	4,9	5,3	3,1	3,4	4,8	>10,7	1,9	5,1	<0,6
Espais verds	4	4	4	5,2	3,9	4,8	3,3	3,4	>7,2	3,3	3,7	1,5	2	6,4
Soroll	3,2	3,1	3,3	0,8	3,2	3	5,2	2,6	2,9	>6,7	1,8	3,5	2,5	0,6
Droga	1,6	2,1	1,2	1,8	2,4	1,5	1,9	0,9	1,1	1,5	1,8	1,5	2,6	1,3
Incivisme	13,4	11,8	14,7	10	9,9	15,3	>18,2	10,1	<7,4	>20,1	<8,5	>21,0	16,3	<4,4
Okupes	1,4	1,3	1,6	0	1	1	1,6	2,6	0,4	1,9	0,8	1,9	2,5	1,3
Pintades	0,8	1,1	0,4	1,7	0,5	0,5	1	0,6	0,4	0,8	1,7	0	0,6	1,3
Falta de vigilància	4,2	3,9	4,4	2,6	4,7	3,7	2,6	6,3	1,9	4,4	2,7	6,3	4,1	6,4
Gamberrisme / vandalisme	2,6	2,1	2,9	3,1	2,4	3,8	2,2	1,1	1,6	2,2	0,9	4,1	>5,5	1,4
Inseguretat ciutadana	29,3	29,3	29,3	27,9	35,8	>38,3	29	<14,8	27,3	27,7	26,3	>39,4	30,3	24,1
Serveis educatius	2	1,7	2,4	1,8	1,5	>4,3	1	0,6	2,7	1,5	2,7	<0,0	2	3,9
Impostos	0,7	0,7	0,7	0	0,5	0,6	0,3	1,6	0,8	0	>1,9	0	1	0,6
Neteja	24,2	23,3	25	18,6	22	>29,7	24,3	20,7	26,5	24,6	27,7	26,4	23,4	<12,8
Recollida d'escombraries	1,5	0,8	2,1	2,6	2,4	0,8	1,3	1,5	1,9	0,7	>3,2	0,8	2	0
Excrements de gos	4,9	<2,7	>7,0	2,7	<1,3	4,9	4,8	>8,2	7,1	3,6	4,9	4,5	4,4	4,6
Urbanisme, deixadesa, estat dels carrers	8,7	8,6	8,8	9,3	10,2	8,9	9,8	6,5	11,8	9,6	9,4	6,6	6,5	7,2
Atur	5,9	7,7	4,2	3,3	3,9	7,2	8,3	4,4	3	5,5	6,9	6,8	7,1	6,9
Massificació / molta població	4,9	5,2	4,7	5,8	6,1	5,2	5,8	2,8	4,6	6,2	4,6	7,7	5	<0,0
Habitatge (preus i manca d'habitatge)	5,3	5,8	4,8	5,2	>10,9	7	3	<1,6	5,4	5,9	8,2	<2,0	6,3	3,1
Immigració	21,8	20,8	22,7	<9,9	18,6	23,8	21,9	25,6	<13,4	25,3	<14,7	>34,2	27	15,9
Assistència sanitària	3,3	3,3	3,2	2,6	2,4	3,8	2,9	3,6	2,7	2,3	2,2	2,7	4,6	>6,4
Serveis socials	1,7	1,8	1,7	0,9	1,9	2,4	1	1,9	1,9	0,4	1,9	1,6	2,6	2,6
Gestió municipal	4	3,9	4,2	5,2	5,4	4,2	3,8	2,8	4,5	4	4,9	3,1	3,6	3,9
La gent / convivència	5,5	6,2	4,8	5	3,9	4,3	7,5	6,4	3,8	7,7	4,9	>8,8	3,6	3,2
Infraestructures / equipaments	4	5,5	2,6	3,4	3,8	5,4	3	3,5	4,7	3,7	4,6	2,4	2,5	6,4
Abandonament / diferències barris	2,6	2	3,1	4,3	2,4	2,5	3,5	1,2	3,1	1,1	4,1	2,6	2,6	1,8
Comunicacions / accessos	0,3	0,5	0,1	0,9	0	0,2	0,3	0,3	0,8	0,3	0	0	0,5	0
La imatge que es té de l'hospitalet	0,4	0,3	0,6	>1,8	>1,4	0,2	0	0	0	0	>1,4	0,8	0	0,7
Comerç (pels estrangers)	0,6	0,5	0,7	0	1	0,5	0,7	0,6	0,8	0,4	0	0,4	1,5	0,7
Crisi/ manca de diners/ retallades	1,8	2	1,6	1,7	3,4	1,7	1,6	0,9	0,4	1,5	>4,1	2,3	1	1,2
Manquen zones d'oci / oferta cultural	0,8	0,6	1	>2,7	>2,9	0,3	0	0,3	0,4	0,4	>2,3	0,8	0,5	0,7
Manca d'identitat	0,5	0,7	0,3	0	0,5	0,5	1,2	0	0,4	>1,4	0	0,4	0,5	0
Pobresa	1,8	2	1,6	1,7	1,9	2	1,6	1,7	2,3	1,4	2,3	2,7	0,5	1,2

	Total	Sexe		Edat					Districte de residència					
		HOME	DONA	DE 18 A 24 ANYS	DE 25 A 34 ANYS	DE 35 A 49 ANYS	DE 50 A 64 ANYS	65 I MÉS ANYS	Districte I	Districte II	Districte III	Districte IV	Districte V	Districte VI
% Verticals valor Jhi² (Per efecte de la ponderació, les suma de les respostes d'alguna pregunta pot no ser del 100%)														
Total	1300	620	680	112	206	388	277	317	252	257	221	219	195	156
Mostra real	1367	639	728	118	208	401	311	329	261	272	222	260	196	156
Polítics, corrupció	1,3	1,7	1	1,7	2,4	1	1,9	0,3	1,9	0,7	0,9	1,2	2	1,3
Manca comerç	2,1	1,9	2,2	2,7	3,4	2,2	2,3	0,6	3,1	2,6	0,4	1,6	0,5	>4,4
Enllumenat	2,5	1,7	3,3	>6,2	1,9	3,3	2	1,2	2,7	2,6	1,7	1,2	3,5	3,8
Contaminació	1,2	0,9	1,4	0,9	0,4	1,3	1,6	1,2	1,1	1,5	1,8	0,4	0,5	1,9
Espais adaptats a mobilitat reduïda	0,7	0,3	1,1	1,6	0,4	1	0,6	0,3	0,7	0,7	0	0,8	1	1,3
Altres	4,1	4,9	3,4	2,6	5,4	4,8	3,5	3,4	6,2	5,2	1,9	2,3	3,1	5,9
Cap més	33,9	35,5	32,4	33	35,8	33,8	37,4	29,9	36	35,5	33	30,8	30,8	37,2
Res	3,2	3,9	2,6	2,5	1,9	<1,0	2,9	>7,1	4,2	2,9	1,3	2,3	4,7	3,9
Ns	22,9	21,7	24	31,1	24,9	<12,5	20	>33,9	23,2	19,8	25,7	20,6	20,8	29,5
Nc	0,1	0,2	0,1	>0,9	0	0	0,3	0	0	0,3	0	0	0,5	0
Total civisme i convivència	26,3	23,8	28,5	20,9	19,6	28,1	32,2	25,2	21,4	>33,3	<19,2	>37,8	27,9	<14,7

	Total	Sexe		Edat					Districte de residència						
		HOME	DONA	DE 18 A 24 ANYS	DE 25 A 34 ANYS	DE 35 A 49 ANYS	DE 50 A 64 ANYS	65 I MÉS ANYS	Districte I	Districte II	Districte III	Districte IV	Districte V	Districte VI	
% Verticals valor Jhi² (Per efecte de la ponderació, les suma de les respostes d'alguna pregunta pot no ser del 100%)															
Total	1300	620	680	112	206	388	277	317	252	257	221	219	195	156	
Mostra real	1367	639	728	118	208	401	311	329	261	272	222	260	196	156	

Q12. Parlem ara del barri on vostè viu. Em podria dir si vostè se sent molt, bastant, poc o gens satisfet/a de viure Al seu barri?


Q12	1300	620	680	112	206	388	277	317	252	257	221	219	195	156
Molt satisfet/a	30,1	31,3	29	30,2	25,6	25	28,1	>40,8	>42,8	<18,7	>40,9	<12,4	27,3	>41,3
Bastant satisfet/a	42,5	43,9	41,3	40,4	47,1	44,3	40,8	39,6	44,5	39,2	>52,5	<29,6	38,7	>53,5
Poc satisfet/a	16,8	16	17,4	23	18,4	19,1	16	<11,3	<8,9	>25,1	<5,2	>34,0	19,8	<3,9
Gens satisfet/a	9,7	8,1	11,2	6,3	8,4	11,4	>13,8	<6,1	<2,3	>16,3	<0,9	>22,8	12,7	<1,3
NS	0,4	0,5	0,4	0	0	0,2	0,7	0,9	1,2	0	0	0,4	1	0
NC	0,5	0,3	0,7	0	0,4	0	0,6	1,2	0,4	0,7	0,5	0,8	0,5	0
Molt o Bastant satisfet/a	72,6	75,1	70,2	70,7	72,7	69,3	68,9	80,4	>87,2	<57,9	>93,4	<42,0	66	>94,8
Poc o gens satisfet/a	26,5	24,1	28,6	29,3	26,9	30,5	29,8	<17,4	<11,2	>41,4	<6,2	>56,8	32,6	<5,2

Q13. En els últims dos anys, vostè creu que el seu barri ha millorat o ha empitjorat?

Q13	1300	620	680	112	206	388	277	317	252	257	221	219	195	156
Ha millorat	46,8	51,4	42,6	>62,7	49,4	44,2	<37,2	51,1	>56,4	<36,0	>68,7	<21,9	39,5	>62,5
Ha empitjorat	37,5	33,7	41,1	27,1	38,5	42,5	>45,0	<28,0	<23,1	>52,6	<16,5	>66,3	45,6	<15,3
ESTÀ IGUAL	14,3	14	14,7	10,2	11,1	12,3	16,5	18,5	>19,0	10,3	14,8	10,4	13,4	19,6
NS	1	0,6	1,3	0	1	1	0,3	1,8	1,2	0,8	0	1,1	1,1	2
NC	0,4	0,3	0,4	0	0	0	1	0,6	0,4	0,4	0	0,4	0,5	0,7


Q14. De cara al futur, en els propers 2 anys, vostè creu que el seu barri millorarà o empitjorarà?


Q14	1300	620	680	112	206	388	277	317	252	257	221	219	195	156
Millorarà	52,4	54,3	50,7	>66,0	>62,7	52,1	<43,2	49,2	61,2	45,5	>65,1	<34,0	46,3	>64,9
Empitjorarà	28,1	26,6	29,4	24,2	27,2	31,9	33	<21,2	<19,2	>36,3	<11,7	>47,2	>37,0	<14,2
CONTINUARÀ IGUAL	8,2	8,4	8	4,2	4,7	10,3	10,5	7,3	7,7	8,8	9,8	8	5,1	10,1
NS	11,1	10,5	11,7	5,7	<5,3	<5,7	13,3	>21,7	12	9,5	12,5	10,7	11,6	10,7
NC	0,2	0,2	0,1	0	0	0	0	>0,6	0	0	>0,9	0	0	0


	Total	Sexe		Edat					Districte de residència						
		HOME	DONA	DE 18 A 24 ANYS	DE 25 A 34 ANYS	DE 35 A 49 ANYS	DE 50 A 64 ANYS	65 I MÉS ANYS	Districte I	Districte II	Districte III	Districte IV	Districte V	Districte VI	
% Verticals valor Jhi² (Per efecte de la ponderació, les suma de les respostes d'alguna pregunta pot no ser del 100%)															
Total	1300	620	680	112	206	388	277	317	252	257	221	219	195	156	
Mostra real	1367	639	728	118	208	401	311	329	261	272	222	260	196	156	


Q15. Quin considera que és el principal problema del seu barri? I el segon? I el tercer? (Primer problema)


	1300	620	680	112	206	388	277	317	252	257	221	219	195	156
Q15_1	1367	639	728	118	208	401	311	329	261	272	222	260	196	156
Aparcament	3,3	3,5	3,1	0,9	4,5	>5,3	2,2	1,8	>6,5	1,2	5	1,6	3,1	1,9
Trànsit / circulació	1,3	1,1	1,5	0	0,5	1	2,3	1,8	>3,3	1,5	1,8	0,4	0	0
Transport públic	0,8	1	0,5	0	0,5	1	0,7	1	0,4	0,7	1,8	0	0,5	1,3
Espais verds	2,2	2	2,4	4,4	2,4	2,7	1,3	1,5	3,8	1,1	1,3	0,8	2,6	4,5
Soroll	2,4	2,5	2,2	2,6	1,5	1,8	3,3	2,7	>5,8	2,2	1,8	0,8	1,5	1,2
Droga	0,9	1,3	0,5	0	1,4	1	0,9	0,6	0,4	0,4	0	1,5	1,6	2
Incivisme	7,5	7	7,9	8,5	5,3	8,6	8,4	6,5	4,6	>12,0	4,1	>11,1	8,6	<3,1
Okupes	0,6	0,3	0,8	0	0	0,5	1,3	0,6	0	1,5	0,9	0,4	0	0,7
Pintades	0,2	0	0,4	0	0	0,5	0,3	0	0	0	0,4	0	0,5	0,6
Falta de vigilància	1,8	1,9	1,6	0	0	1,2	1	>5,0	1,2	2,6	2,3	0,8	1,6	2,6
Gamberrisme / vandalisme	1,7	1,4	1,9	3,3	1,9	1	1,5	1,8	0,8	1,1	0,9	3	3,1	1,3
Inseguretat ciutadana	13,1	13,3	12,9	11,4	14,3	>18,5	11,7	<7,5	<5,4	10,7	14,8	>25,1	16,1	<6,4
Serveis educatius	0,4	0,3	0,4	0,9	0	0,5	0,3	0,3	0,8	0	0,5	0	0	1,2
Impostos	0	0	0	0	0	0	0	0	0	0	0	0	0	0
Neteja	11,3	11,5	11,1	7,8	12,9	12,8	11	9,8	13,8	13,6	14,2	9,3	7,8	6,4
Recollida d'escombraries	0,7	0,5	1	>2,5	1	0,7	0,3	0,3	1,2	1,1	0,9	0,4	0	0,6
Excrements de gos	1,5	1,7	1,4	0	1	0,8	1,9	>3,0	1,5	0,7	1,4	2,3	1	2,5
Urbanisme, deixadesa, estat dels carrers, clavagueres	2,9	2,2	3,5	3,5	3,5	1,7	4,3	2,5	3	1,8	4	1,2	2,5	>5,8
Atur	0,8	0,9	0,7	0,9	0,4	0,5	0,7	1,5	0,4	0,3	0,5	1,2	1,1	1,9
Massificació / molta població	1,9	2,5	1,5	1,7	1	2,7	3,2	0,6	1,6	2,2	0,8	2,6	3	1,4
Habitatge (preus i manca d'habitatge)	1,8	2,3	1,4	2,6	>4,4	2,3	0,3	0,6	1,9	1,9	3,3	<0,0	2	2
Immigració	11,8	12,1	11,6	<4,0	10,7	10,5	11,7	>16,9	<4,7	>20,5	<6,8	>19,7	12,6	<3,9
Assistència sanitària	1	1,1	0,8	0	1	0,3	2	1,2	1,9	0	0	0,4	1	>3,1
Serveis socials	0,1	0	0,1	0	0	0	0	0,3	0	0,4	0	0	0	0
Gestió municipal	0,8	0,7	1	>2,5	0,5	1,3	0,7	0	1,2	0,7	0,4	0,4	0,6	1,9
La gent / convivència	1,8	1,5	2,2	>5,0	0,9	0,9	1,9	2,3	1,9	1,8	<0,0	3,4	2	1,9
Infraestructures / equipaments	1,4	1,5	1,3	1,8	1,5	0,8	2	1,3	1,5	0,7	2,3	0	1,1	>3,3
Abandonament / diferències barris	0,9	1,1	0,7	0	1,4	1,3	0,6	0,6	1,6	0,4	0	1,1	1	1,4
Manca de comunicacions /accessos	0,3	0,3	0,3	0,9	0	0,5	0	0,3	0	0	>1,3	0	0	0,7
La imatge que es té de l'Hospitalet	0	0	0	0	0	0	0	0	0	0	0	0	0	0
Comerç (pels estrangers)	0,6	0,5	0,7	0	0,5	1,3	0,3	0,3	0,4	0,3	0,4	0,4	1,6	0,7
Crisi / manca de diners / retallades	0,4	0,3	0,4	0,9	1	0	0,7	0	0,7	0,4	0,5	0	0,5	0
Manquen zones d'oci / oferta cultural	0,2	0,2	0,2	0	>1,0	0	0	0	0	0	>0,9	0	0	0
Manca d'identitat	0,2	0,3	0,2	0	0,5	0,3	0,3	0	0	0,7	0,5	0	0	0
Pobresa	0,6	0,6	0,7	0	0,4	0,5	>1,6	0,3	0,4	0,7	0,4	1,2	1	0
Polítics, corrupció	0,1	0	0,2	0	>0,5	0	0	0	0	0	>0,5	0	0	0
Envel·liment de la població	0,4	0,5	0,3	0	0,5	0,3	0,7	0,3	0,3	0,4	0,4	0	0,6	0,6
Obres	1,3	2	0,6	>4,3	1,9	0,8	1,3	0,3	1,9	1,1	>3,1	0,4	0,5	0
Jovent polèmic / bandes	0,5	0,3	0,7	1,6	0	1	0,3	0	0	0,4	0	0,7	0,5	>1,9


	Total	Sexe		Edat					Districte de residència						
		HOME	DONA	DE 18 A 24 ANYS	DE 25 A 34 ANYS	DE 35 A 49 ANYS	DE 50 A 64 ANYS	65 I MÉS ANYS	Districte I	Districte II	Districte III	Districte IV	Districte V	Districte VI	
% Verticals valor Jhi² (Per efecte de la ponderació, les suma de les respostes d'alguna pregunta pot no ser del 100%)															
Total	1300	620	680	112	206	388	277	317	252	257	221	219	195	156	
Mostra real	1367	639	728	118	208	401	311	329	261	272	222	260	196	156	
Manca d'equipaments esportius	0,5	1	0,1	0,7	0	>1,6	0	0	0,4	0	1,5	0,4	0	1,4	
Manca de comerç	2,2	1,2	3,1	2,7	2	2	3,8	0,9	3,1	1,1	1,3	1,8	1,5	>5,3	
Il·luminació	1,6	1,6	1,6	>4,1	2,4	1,6	0,7	0,9	3,1	1,2	1,8	0,8	1,6	0,6	
Plagues / ratolins / panoreles (cucarachas) / mosquits	1	1	1	0	2	0,8	0,7	1,3	1,2	0,4	1,4	0	0	>3,9	
Contaminació	0,1	0,1	0,1	0	0	0,5	0	0	0,4	0	0	0,4	0	0	
Espais adaptats a mobilitat reduïda	0,4	0,2	0,5	0	0,5	0,4	0,3	0,3	0	0	0	0,4	>1,5	0,6	
Altres	1,4	1,4	1,4	0	2,9	1,2	1,3	1,2	1,2	1,5	1,3	0,8	1,5	2,6	
Cap més	0	0	0	0	0	0	0	0	0	0	0	0	0	0	
Res	4,8	5,2	4,5	7,5	3,4	3,3	3	>8,3	7,3	2,2	5	3,4	6,2	5,1	
Ns	7,9	7,6	8,1	13	5,9	<3,6	7,3	>13,1	9,9	6,7	9,1	<0,8	8,6	>14,0	
Nc	0,8	0,6	0,9	0	1,9	0	>1,8	0,3	0,7	>1,9	0,5	1,1	0	0	
Total civisme i convivència	15,6	14,4	16,6	21	10,5	14,6	17,7	16,3	14,5	18,2	<8,6	>21,3	17,2	12,5	

	Total	Sexe		Edat					Districte de residència					
		HOME	DONA	DE 18 A 24 ANYS	DE 25 A 34 ANYS	DE 35 A 49 ANYS	DE 50 A 64 ANYS	65 I MÉS ANYS	Districte I	Districte II	Districte III	Districte IV	Districte V	Districte VI
% Verticals valor Jhi² (Per efecte de la ponderació, les suma de les respostes d'alguna pregunta pot no ser del 100%)														
Total	1300	620	680	112	206	388	277	317	252	257	221	219	195	156
Mostra real	1367	639	728	118	208	401	311	329	261	272	222	260	196	156
Base Esmenta un segon problema	864	402	462	65	140	302	195	162	152	189	149	163	130	81
	913	416	497	69	142	313	220	169	157	201	150	193	131	81
Q15. Quin considera que és el principal problema del seu barri? I el segon? I el tercer? (Segon problema)														
Q15_2	864	402	462	65	140	302	195	162	152	189	149	163	130	81
913	416	497	69	142	313	220	169	157	201	150	193	131	81	
Aparcament	3,9	5	3	1,4	4,3	5,6	4,2	1,2	>7,2	1,4	>7,4	1,5	1,6	6,2
Trànsit / circulació	1,9	3,2	0,8	>5,5	3,6	2	0,9	0	2,6	2,5	2,7	0,5	1,6	1,3
Transport públic	1,2	0,7	1,6	2,8	0	0,3	2,3	1,8	1,3	0,5	2,6	1	1,5	0
Espais verds	3,2	2,5	3,9	0	1,4	4,1	2,8	4,9	>6,9	2,5	2	1	2,2	6,2
Soroll	2,7	3,8	1,8	5,9	3,4	2,3	3,2	1,2	5,1	3	2,6	2,6	0,8	1,3
Droga	2,2	1,7	2,7	>6,0	2,6	2,2	2,2	0,6	0	3	1,3	4,1	3	1,2
Incivisme	9,5	7,2	11,6	7,5	7,1	8,3	>14,5	8,7	6,8	>14,3	5,9	9,6	11,5	7,1
Okupes	1,6	1,7	1,6	0	0,7	1,6	0,5	>4,6	0	2,5	1,3	2,1	1,5	2,6
Pintades	0,9	0,8	1	0	0	0,7	1,4	1,9	1,3	0,5	>3,2	0	0	0
Falta de vigilància	3,5	3,6	3,4	1,3	3,5	2,6	3,6	5,9	2,5	1	4,1	6,3	5,3	1,3
Gamberrisme / vandalisme	1,6	2	1,2	0	>4,2	1,1	0,4	2,3	1,3	2,1	0	1,6	3,2	1,3
Inseguretat ciutadana	13	14,4	11,8	11,4	16,8	13,7	13,5	8,1	10,5	13,9	7,3	>19,6	13,1	12,4
Serveis educatius	0,5	0,2	0,8	0	0,7	0,9	0,5	0	1,2	0,5	1,3	0	0	0
Impostos	0,1	0	0,2	0	>0,7	0	0	0	>0,7	0	0	0	0	0
Neteja	13,1	13,3	12,9	15,6	12,1	12,8	13,9	12,5	11,6	11	13,8	15	18,9	6,3
Recollida d'escombraries	1,7	1,2	2,1	1,5	3	2,2	0,9	0,5	0,7	2	2,7	1,5	2,4	0
Excrements de gos	3,4	2,4	4,3	0	2,1	<1,3	4,2	>8,9	4,3	<0,5	3,3	2,6	5,2	7,3
Urbanisme, deixadesa, estat dels carrers, clavagueres	3,6	3,8	3,4	>8,8	4	2,3	3,1	4,2	3,1	3,5	2,8	5,7	1,5	4,9
Atur	1,4	1,7	1,2	1,4	0	1,6	1,4	2,5	0,6	1,4	2,7	0,6	0,8	3,5
Massificació / molta població	1,3	1,7	1	1,5	1,4	1,6	0,5	1,9	0	1,6	1,4	1,6	2,2	1,3
Habitatge (preus i manca d'habitatge)	1,9	1,9	1,9	1,5	4,1	2,6	1	0	2,6	1	3,4	2,2	0,7	1,3
Immigració	5	5,7	4,4	2,8	2	5,5	5	7,5	2,5	4,9	5,3	6,8	4,7	6,1
Assistència sanitària	0,8	0,5	1	>3,0	0,6	1,3	0	0	1,8	0,5	0,7	0,6	0,8	0
Serveis socials	0,7	0,2	1	0	0	0	>2,4	0,6	1,9	0	0,6	0	0,7	1,2
Gestió municipal	0,2	0,2	0,2	1,3	0	0	0,5	0	0	0,5	0	0,5	0	0
La gent / convivència	3	2,8	3,2	1,6	2,1	3,1	2,7	4,6	<0,0	>5,9	0,7	4,8	2,2	3,7
Infraestructures / equipaments	1,9	2,2	1,7	0	1,4	>3,6	0,9	1,3	3,1	1,1	2,7	1,1	0,8	3,5
Abandonament / diferències barris	0,7	0,5	0,8	1,5	0,8	0,6	0,5	0,6	0,6	0	>2,1	0,5	0	1,3
Manca de comunicacions /accessos	0,3	0,7	0	0	0,7	0,4	0,5	0	0,6	0	0	0	0	>2,5
La imatge que es té de l'Hospitalet	0	0	0	0	0	0	0	0	0	0	0	0	0	0
Comerç (pels estrangers)	1,4	0,5	2,2	1,5	0,8	0,9	1,4	2,8	1,3	1,5	2	1	2,2	0
Crisi / manca de diners / retallades	0,5	0,3	0,8	0	0	1,3	0,5	0	0	1,4	1,4	0	0	0
Manquen zones d'oci / oferta cultural	0,4	0,5	0,4	0	0	0,6	0	1,2	0,6	0	0,7	0,6	0	1,2
Manca d'identitat	0,1	0,2	0	0	>0,7	0	0	0	0	0,5	0	0	0	0
Pobresa	1	1,7	0,4	1,5	1,5	0,4	0,9	1,8	>2,7	0,5	1,3	1	0	0
Polítics, corrupció	0,1	0	0,2	0	>0,8	0	0	0	>0,7	0	0	0	0	0
Envel·liment de la població	0	0	0	0	0	0	0	0	0	0	0	0	0	0
Obres	1	0,9	1	1,3	>2,9	0,3	0,9	0,5	2	1,5	0	1	0	1,3
Jovent polèmic / bandes	0,6	0,5	0,6	0	0	>1,6	0	0	0,7	0,5	0	0,5	0,7	1,3

	Total	Sexe		Edat					Districte de residència						
		HOME	DONA	DE 18 A 24 ANYS	DE 25 A 34 ANYS	DE 35 A 49 ANYS	DE 50 A 64 ANYS	65 I MÉS ANYS	Districte I	Districte II	Districte III	Districte IV	Districte V	Districte VI	
% Verticals valor Jhi² (Per efecte de la ponderació, les suma de les respostes d'alguna pregunta pot no ser del 100%)															
Total	1300	620	680	112	206	388	277	317	252	257	221	219	195	156	
Mostra real	1367	639	728	118	208	401	311	329	261	272	222	260	196	156	
Manca d'equipaments esportius	1,1	1,8	0,6	3	0,7	2	0	0,6	2,6	1,6	0,7	0	0,7	1,2	
Manca de comerç	2,7	1,2	3,9	1,5	4,3	1,9	3,3	2,4	2,5	3,9	2	0,5	2,4	6,1	
Il·luminació	2,8	3,1	2,6	3	1,5	3,8	3,2	1,8	5,1	3	2	1,5	3,9	1,2	
Plagues / ratolins / panoreles (cucarachas) / mosquits	1,3	1,3	1,3	0	2,9	1,3	1	0,6	1,2	0,5	>3,5	0	1,5	1,2	
Contaminació	0,2	0,5	0	0	0	0,3	0,5	0	0	>1,0	0	0	0	0	
Espais adaptats a mobilitat reduïda	0,1	0,3	0	0	0	0	0	0,6	0	0	0	0	0	>1,3	
Altres	1,6	1,7	1,5	>6,0	0,8	1,6	1	1,2	0	2,5	2,7	0,6	2,4	1,2	
Cap més	0	0	0	0	0	0	0	0	0	0	0	0	0	0	
Res	0	0	0	0	0	0	0	0	0	0	0	0	0	0	
Ns	0	0	0	0	0	0	0	0	0	0	0	0	0	0	
Nc	0	0	0	0	0	0	0	0	0	0	0	0	0	0	
Total civisme i convivència	21,7	19,5	23,7	14,9	18,9	18,3	26,5	27,6	19,6	26,7	15,7	21,7	23,6	22,1	

	Total	Sexe		Edat					Districte de residència					
		HOME	DONA	DE 18 A 24 ANYS	DE 25 A 34 ANYS	DE 35 A 49 ANYS	DE 50 A 64 ANYS	65 I MÉS ANYS	Districte I	Districte II	Districte III	Districte IV	Districte V	Districte VI
% Verticals valor Jhi ² (Per efecte de la ponderació, les suma de les respostes d'alguna pregunta pot no ser del 100%)														
Total	1300	620	680	112	206	388	277	317	252	257	221	219	195	156
Mostra real	1367	639	728	118	208	401	311	329	261	272	222	260	196	156
Envel·liment de la població	0	0	0	0	0	0	0	0	0	0	0	0	0	0
Obres	2,1	1,7	2,4	2,9	2,5	3,2	0,8	0	2,4	0,8	4,5	0,9	2,3	2,1
Juventut polèmica / bandes	0,2	0,4	0	0	0	0	0,8	0	0	0,8	0	0	0	0
Manca d'equipaments esportius	0,9	0	1,7	0	2,4	1,4	0	0	0	0	>4,4	0,9	0	0
Manca de comerç	3	2,1	3,8	0	2,4	2,9	4,9	2,5	3,7	2,7	2,3	0	2,2	>12,0
Il·luminació	3,7	1,8	5,4	9	3,5	5,2	1,6	1,1	1,3	4,1	5,5	2,5	2,3	8,5
Plagues / ratolins / panoreles (cucarachas) / mosquits	1,1	0,9	1,4	0	1,2	1,8	0	1,3	1,3	1,7	1,1	0	2,3	0
Contaminació	0,4	0,9	0	0	1,2	0,5	0	0	1,3	0	1,2	0	0	0
Espais adaptats a mobilitat reduïda	0,6	0,8	0,4	3,1	0	0	0	>2,6	0	0	1,1	0	1,2	2,1
Altres	2,2	2,5	2	3,2	2,3	2,8	1,5	1,1	5	1,8	1,1	2,4	1,1	2,1
Cap més	0	0	0	0	0	0	0	0	0	0	0	0	0	0
Res	0	0	0	0	0	0	0	0	0	0	0	0	0	0
Ns	0	0	0	0	0	0	0	0	0	0	0	0	0	0
Nc	0	0	0	0	0	0	0	0	0	0	0	0	0	0
Total civisme i convivència	17	13,8	19,6	12,4	8,4	18,1	19,9	20,8	13,7	16,5	13,2	>25,6	17,6	10,4

	Total	Sexe		Edat					Districte de residència						
		HOME	DONA	DE 18 A 24 ANYS	DE 25 A 34 ANYS	DE 35 A 49 ANYS	DE 50 A 64 ANYS	65 I MÉS ANYS	Districte I	Districte II	Districte III	Districte IV	Districte V	Districte VI	
% Verticals valor Jhi² (Per efecte de la ponderació, les suma de les respostes d'alguna pregunta pot no ser del 100%)															
Total	1300	620	680	112	206	388	277	317	252	257	221	219	195	156	
Mostra real	1367	639	728	118	208	401	311	329	261	272	222	260	196	156	
Base TOTAL	1300	620	680	112	206	388	277	317	252	257	221	219	195	156	
	0	639	728	118	208	401	311	329	261	272	222	260	196	156	
Q15. Principal problema del seu barri (Total)															
	1300	620	680	112	206	388	277	317	252	257	221	219	195	156	
Q15	1367	639	728	118	208	401	311	329	261	272	222	260	196	156	
Aparcament	7,6	8,7	6,6	2,6	9,9	>12,4	6,2	<3,0	>13,6	<3,3	>11,8	<3,5	7,2	5,1	
Trànsit / circulació	4	5,2	2,9	4,1	4,8	3,9	4,9	2,7	6,3	4,4	6,3	1,6	1,5	2,6	
Transport públic	2,1	1,7	2,5	3,4	0,9	1,8	3	2,2	1,5	1,8	>4,8	1,1	2	1,3	
Espais verds	6,3	5,8	6,8	4,4	5,9	8,7	5,2	5,2	>11,1	4,8	4	<2,6	6,6	9	
Soroll	5,6	6,3	5,1	6,9	4,8	5,6	7,8	3,9	>9,2	6,3	4,4	4,2	4,5	3,9	
Droga	3,2	3,1	3,3	3,5	4,1	3,9	3	1,8	<0,8	4	1,3	>6,1	4,6	2,6	
Incivisme	16,2	13,2	19	12,9	11,6	18,9	>21,2	12,7	<9,9	>25,7	<9,8	>23,2	18,9	<6,8	
Okupes	2,2	1,9	2,5	0,9	1,8	2	2,3	3,2	<0,0	>4,4	2,6	3,1	1	2	
Pintades	1	0,7	1,2	0,9	0	1	1,7	1	1,1	0,4	>2,6	0	1	0,6	
Falta de vigilància	6,5	6,8	6,3	2,4	5,1	6	5,5	>10,5	4,6	4,8	6,8	8,2	9,2	6,5	
Gamberrisme / vandalisme	3,2	3,4	3,1	4,2	4,8	2,4	2,1	3,9	2	2,6	1,3	>6,1	5,7	2	
Inseguretat ciutadana	24,8	25,4	24,3	18,9	30	>32,1	25	<14,4	<13,6	24,3	22,4	>44,6	28,4	<14,8	
Serveis educatius	1,1	0,5	1,7	1,8	1	1,9	0,7	0,3	1,5	0,7	1,7	0,4	0	2,6	
Impostos	0,1	0	0,1	0	>0,5	0	0	0	0,4	0	0	0	0	0	
Neteja	24,3	24,8	23,8	20,3	25,4	28,3	27	<17,7	24,2	27,6	26,2	27,3	25,5	<10,2	
Recollida d'escombraries	2,5	2,2	2,7	3,4	>4,9	3	1,3	0,9	1,6	4,1	3,7	1,9	2,1	0,6	
Excrements de gos	4,9	4,2	5,6	<0,0	2,4	4	6,1	>8,4	5,2	<1,8	5,9	5,3	5	7,5	
Urbanisme, deixadesa, estat dels carrers, clavagueres	6,9	7,1	6,7	9,5	6,7	6,3	8,1	5,8	6,4	5,5	8,2	6,9	4,5	>11,0	
Atur	2,7	3,4	2,1	1,7	0,9	3,5	2,6	3,4	1,1	2,6	2,8	3,2	2,6	5	
Massificació / molta població	3	3,6	2,4	3,4	1,9	4,1	3,6	1,6	1,6	3,7	1,8	3,8	5	2	
Habitatge (preus i manca d'habitatge)	4,3	5,3	3,4	5,2	>8,2	5,6	2,7	<1,3	3,8	3,8	>7,3	2,4	4,6	3,9	
Immigració	16,3	17,3	15,4	<6,4	12,9	16,5	16,2	>21,9	<6,2	>25,6	<9,9	>28,7	17,3	<7,8	
Assistència sanitària	2,2	1,7	2,6	1,7	1,9	2,4	2,7	1,8	3,7	1,1	1,3	2	2	3,1	
Serveis socials	0,7	0,3	1,1	0,9	0	0	>2,3	0,6	1,5	0,7	0,8	0	0,5	0,6	
Gestió municipal	1,5	0,8	2	3,3	1	2	2	<0,0	2	1,4	0,9	1,1	1,5	1,9	
La gent / convivència	4,7	3,9	5,5	5,9	3,1	4,3	5	5,5	2,6	7,2	<0,5	>9,7	4	3,8	
Infraestructures / equipaments	3,9	4,2	3,6	1,8	3,5	5,1	4,6	2,9	4,1	3	5,5	<1,2	2,6	>8,2	
Abandonament / diferències barris	1,6	1,6	1,7	1,7	2,4	2	1	1,2	2	1,1	1,8	1,5	1,6	2	
Manca de comunicacions /accessos	0,5	0,8	0,3	0,9	0,5	0,8	0,3	0,3	0,4	0	1,3	0	0	>2,0	
La imatge que es té de l'Hospitalet	0	0	0	0	0	0	0	0	0	0	0	0	0	0	
Comerç (pels estrangers)	1,9	<0,8	2,9	2,5	1,5	2,4	1,3	1,8	1,1	2,9	1,8	1,6	3,1	0,7	
Crisi / manca de diners / retallades	1,1	0,9	1,2	0,9	1,5	1,2	1,9	0	0,7	>2,8	1,4	0	1	0	
Manquen zones d'oci / oferta cultural	0,8	0,6	0,8	0	1,5	1	0	0,9	1,6	0	1,4	0,8	0	0,6	
Manca d'identitat	0,3	0,5	0,2	0	1	0,3	0,3	0	0	>1,1	0,5	0	0	0	
Pobresa	1,5	2	1,1	0,9	1,9	1	2,2	1,5	2,4	1,1	2,2	1,9	1	0	
Polítics, corrupció	0,2	0	0,3	0	>1,0	0	0	0	0,4	0	0,5	0	0	0	
Envel·liment de la població	0,4	0,5	0,3	0	0,5	0,3	0,7	0,3	0,3	0,4	0,4	0	0,6	0,6	
Obres	2,7	3,3	2,2	>5,9	4,8	2,8	2,3	<0,6	3,8	2,5	>4,9	1,6	1,5	1,3	
Jovent polèmic / bandes	0,9	0,8	1,1	1,6	0	>2,2	0,7	0	0,4	1,1	0	1,1	1	>2,6	

	Total	Sexe		Edat					Districte de residència					
		HOME	DONA	DE 18 A 24 ANYS	DE 25 A 34 ANYS	DE 35 A 49 ANYS	DE 50 A 64 ANYS	65 I MÉS ANYS	Districte I	Districte II	Districte III	Districte IV	Districte V	Districte VI
% Verticals valor Jhi ² (Per efecte de la ponderació, les suma de les respostes d'alguna pregunta pot no ser del 100%)														
Total	1300	620	680	112	206	388	277	317	252	257	221	219	195	156
Mostra real	1367	639	728	118	208	401	311	329	261	272	222	260	196	156
Manca d'equipaments esportius	1,7	2,1	1,3	2,5	1,4	>3,9	<0,0	0,3	1,9	1,2	>3,7	0,8	0,5	2
Manca de comerç	5,2	<2,8	>7,4	3,6	5,9	5	>8,1	2,8	5,7	5,1	3,5	2,2	4	>12,2
Il·luminació	4,9	4,3	5,5	8,4	4,8	>7,3	3,5	<2,1	6,5	5,1	5,3	3,1	5,1	3,9
Plagues / ratolins / panoreles (cucarachas) / mosquits	2,3	2,1	2,4	0	>4,5	2,8	1,4	1,9	2,3	1,5	4,2	<0,0	2	4,5
Contaminació	0,4	0,8	0,1	0	0,5	1	0,3	0	0,8	0,7	0,5	0,4	0	0
Espais adaptats a mobilitat reduïda	0,7	0,7	0,7	0,9	0,5	0,4	0,3	1,3	0	0	0,4	0,4	>2,0	>2,0
Altres	3,3	3,5	3,1	3,5	4,3	4	2,6	2,1	2,7	4,1	3,5	2,4	3,5	3,2
Cap més	36,5	38,4	34,8	35,2	39,6	32,2	37,8	39,1	40,4	36,7	35,8	32,7	33	40,9
Res	5,3	5,7	4,8	8,3	4,4	3,6	3,3	>8,6	7,7	<2,2	5	4,6	6,2	6,5
Ns	17,6	17,2	18	>28,3	13,7	<10,3	15,8	>26,7	21	14,5	18,4	13,9	17,7	21,1
Nc	1,1	0,7	1,5	0	1,9	0,4	2,2	0,9	0,7	>2,6	0,5	1,5	0,5	0,6
Total civisme i convivència	31,7	29,4	33,7	28,1	24,4	33,8	37,5	29,8	<24,4	>39,3	<20,1	>43,7	36,1	24,7

DYM MARKET RESEARCH	Total	Sexe		Edat					Districte de residència					
		HOME	DONA	DE 18 A 24 ANYS	DE 25 A 34 ANYS	DE 35 A 49 ANYS	DE 50 A 64 ANYS	65 I MÉS ANYS	Districte I	Districte II	Districte III	Districte IV	Districte V	Districte VI
% Verticals valor Jhi² (Per efecte de la ponderació, les suma de les respostes d'alguna pregunta pot no ser del 100%)														
Total	1300	620	680	112	206	388	277	317	252	257	221	219	195	156
Mostra real	1367	639	728	118	208	401	311	329	261	272	222	260	196	156

Q16. Parlem ara de la gestió de l'ajuntament. Concretament, en una escala del 0 al 10, on 0 és la puntuació més baixa i 10, la més alta, com valora la gestió de l'ajuntament?

	1300	620	680	112	206	388	277	317	252	257	221	219	195	156
Q16	1367	639	728	118	208	401	311	329	261	272	222	260	196	156
0	3,7	4	3,4	2,4	2,8	4,8	4,8	2,4	3,2	5,9	1,4	5,4	5	<0,0
1	0,8	0,1	1,3	0,8	0,5	1,4	0,9	0	0,4	1,1	0	1,9	1	0
2	1,8	2,3	1,3	1,7	1	2,7	2,4	0,6	1,2	1,8	1,8	3,4	1,5	0,7
3	4,3	5,2	3,4	4,2	4,9	4,2	6,4	2,2	3,1	4,3	3	>7,4	5,1	2,6
4	7	7,6	6,5	6,8	9,1	8,7	8,4	<2,4	7	8,8	6,7	7,4	6,2	4,9
5	16,8	15	18,5	11,1	19	18,3	17,4	15,2	18,7	15	15,7	16,1	17,1	19,2
6	18,1	18	18,1	16	22	21,9	17,5	<12,0	16,8	17,7	16,6	21,8	19,3	16,1
7	23,6	26,3	21,1	28,9	25,1	23,7	20,2	23,5	23,2	22,9	>31,8	<15,1	22,9	26,5
8	14	14	14,1	20,4	9,4	10,4	14,6	>18,8	16,3	11,2	14	12,2	12,3	19,8
9	2,4	2,4	2,4	3,2	1,4	<0,2	2,6	>5,4	1,1	2,9	1,8	3,5	2,6	3,1
10	2,5	1,9	3,2	1,8	1,9	<0,5	2	>6,2	3,1	1,9	1,8	3,5	3,5	1,3
Suspès(0-4)	17,5	19,3	15,9	16	18,3	>21,8	>22,9	<7,5	14,8	21,8	13	>25,5	18,8	<8,2
Aprovat(5-6)	34,9	33	36,6	27,1	41	40,2	34,9	<27,2	35,4	32,7	32,3	37,9	36,4	35,2
Notable(7-8)	37,6	40,3	35,2	>49,3	34,5	34,1	34,7	42,3	39,5	34	>45,8	<27,3	35,2	46,4
Excel.lent(9-10)	5	4,3	5,6	5	3,3	<0,7	4,6	>11,6	4,2	4,7	3,6	7	6,1	4,4
NS/NC	5	<3,2	>6,7	2,6	3	3,2	2,9	>11,3	6,1	6,6	5,4	2,3	3,6	5,8
Mitjana	5,92	5,89	5,95	6,24	5,8	5,51	5,68	6,67	6,04	5,66	6,19	5,54	5,83	6,44
Desviació	2,07	2,06	2,07	1,97	1,85	2,02	2,19	1,98	1,97	2,24	1,72	2,36	2,2	1,5

Q17. I, en els darrers dos anys, la seva opinió sobre l'ajuntament ha millorat o ha empitjorat?


	1300	620	680	112	206	388	277	317	252	257	221	219	195	156
Q17	1367	639	728	118	208	401	311	329	261	272	222	260	196	156
Ha millorat	33	35,5	30,8	41,5	32,2	29,1	29,2	38,6	34,4	31,4	35,9	29,5	30,6	37,2
Ha empitjorat	26,2	26,6	25,7	28,6	28	30,3	31,8	<14,0	21,9	28,2	21,9	>36,7	25,8	21,2
ESTÀ IGUAL	32,8	32,3	33,3	23	33,1	36	31,5	33,3	37,3	32,4	34,7	<24,6	34,3	33,3
NS	7,2	<5,0	>9,3	6,1	6,8	<4,1	6,5	>12,5	6,4	7	5,7	8	9,2	7,6
NC	0,8	0,6	0,9	0,8	0	0,4	1	1,5	0	1,1	1,8	1,2	0	0,6

DYM MARKET RESEARCH	Total	Sexe		Edat					Districte de residència						
		HOME	DONA	DE 18 A 24 ANYS	DE 25 A 34 ANYS	DE 35 A 49 ANYS	DE 50 A 64 ANYS	65 I MÉS ANYS	Districte I	Districte II	Districte III	Districte IV	Districte V	Districte VI	
% Verticals valor Jhi² (Per efecte de la ponderació, les suma de les respostes d'alguna pregunta pot no ser del 100%)															
Total	1300	620	680	112	206	388	277	317	252	257	221	219	195	156	
Mostra real	1367	639	728	118	208	401	311	329	261	272	222	260	196	156	

Q18. Com vostè ja sap, en breu acaba el mandat municipal. Segons la seva opinió, què creu que és el millor que ha fet l'Ajuntament durant tot el mandat? (Primera resposta)


	1300	620	680	112	206	388	277	317	252	257	221	219	195	156
Q18_DEF	1367	639	728	118	208	401	311	329	261	272	222	260	196	156
Aparcaments minusvàlids	0	0	0	0	0	0	0	0	0	0	0	0	0	0
Arreglar el barri	2,9	3,2	2,7	1,8	1,9	3,8	1,9	3,8	<0,8	3,3	5	2,4	2,6	3,9
Atur / reduir - combatre atur	0,4	0,7	0	0	0,5	0	>1,3	0	0,7	0,7	0,4	0	0	0
Bona gestió en general	0,7	0,7	0,7	0	0	0,8	0,3	1,5	1,1	0,8	1,4	0,4	0	0
Cultura / inversió en cultura	1	0,3	1,5	2,5	>2,4	0,9	0,3	0	1,1	0,4	1,4	1,2	0,5	1,3
Gent gran / casals / residències	1,3	0,5	2	0,9	2	0,2	0,7	>2,8	0,4	0,7	0,4	0,8	2	>4,5
Llars d'infants / guarderies	0,1	0	0,1	0	0	0,2	0	0	0,4	0	0	0	0	0
Mercats / millora en mercats / arreglar mercats	0,5	0,6	0,4	0,8	0	0,7	0,3	0,6	0	0	0	>2,0	0,5	0,6
Millorar mobiliari urbà/ més bancs/ papereres	0,4	0,7	0,1	0	1	0,3	0	0,6	0	0,4	0,9	0	0,5	0,7
Millores en l'enllumenat	0,2	0,3	0,2	0	0,5	0	0	0,6	0	0	0	0,4	>1,1	0
Millores via pública (arreglar carrers / voreres/ passeigs/ zones peatonals/ asfaltat)	21,6	21,5	21,7	25,2	21,5	18,1	19,4	>26,8	22	>27,7	17,9	25,7	19,5	<13,4
Mobilitat reduïda i accessos	0,4	0,2	0,6	0	0	0,5	0,7	0,3	0,4	0	0	0	>2,0	0
Neteja / es neteja més/ ciutat més neta	3	3,4	2,7	0,8	2	2	4,4	4,5	4,2	2,9	1,9	4,2	2,2	2,5
Obres / obres de millora	3,2	3,7	2,7	1,5	2,4	3,2	5	2,8	2,7	3,3	4	2,3	3	4,5
Obrir la ciutat / modernitzar-la	2,2	2,2	2,2	0,9	1,4	3,2	>3,9	<0,3	1,5	2,9	>5,7	1,2	<0,0	1,3
Parcs / jardins / espais verds	3,2	3	3,3	1,6	1	3,5	3,9	4,2	3,7	2,7	4,1	4,1	2	2
Potenciar - millores infraestructura	4,5	5,1	4	5,2	4,4	6,6	4,2	2,2	5	3,3	>8,2	2,6	<1,5	7,2
Potenciar economia	2,4	2,6	2,2	2,4	2,3	>4,2	1,9	<0,6	0,7	3,3	>4,9	2,3	1	1,8
Sanitat / millorar sanitat	0,5	0,5	0,4	>1,8	0,5	0,3	0,7	0	0	0,4	0,9	0	1	0,6
Seguretat ciutadana / delinqüència	0,6	0,6	0,5	>2,5	0,9	0,2	0	0,6	0,4	1,5	0	0,8	0,5	0
Transport públic / millora de línies / més línies	1,7	1,8	1,7	2,7	2,9	2,4	0,7	0,6	0,4	2,6	3,1	1,2	0,5	2,6
Transparència / comunicació / obrir-se a la ciutadania	0,3	0,2	0,4	>1,8	0	0,5	0	0	0	0	0,9	0,4	0,5	0
Polítiques socials i d'igualtat / ajuts socials/ refugiats / albergs/ mediació/ dependència / beques/ LGTBI/ immigració	1,3	1,1	1,5	1,8	1,9	1,2	1,3	1	>3,0	0,8	1,3	0,8	0,5	1,3
Habitatge social/ VPO	0,3	0,3	0,3	0,9	0,9	0	0,3	0	0,7	0,4	0	0	0	0,7
Zones i instal·lacions esportives: millores instal·lacions, noves construccions, millor gestió	1,2	1,6	0,9	0,9	1	1,9	0,7	1,2	1,2	1,5	2,3	0	1,1	1,2
Millora de la qualitat de vida en general	0,2	0,5	0	0,8	0	0,3	0,3	0	0,4	0	0	0	0,5	0,6
Millora en oferta formativa/ més nous centres formatius/ més cursos/ més inversió	0,8	1,1	0,6	0,8	1,9	0,8	0,3	0,6	1,9	0,4	1,4	0,4	0	0,7
Apropar-se a la gent / escoltar-la/ molt involucrada amb els veïns/ es preocupa per la gent i la ciutat	1,5	1,7	1,4	1,7	1,3	1,6	2,2	0,9	1,5	1,1	1,4	2,3	1,5	1,2
Gestió 1 Octubre / posicionament respecte independentisme/ defensar els seus ciutadans	0,8	1,1	0,5	0	0	1	>2,3	0	0,7	0,3	>2,2	0,7	0	0,6
Urbanisme i mobilitat (en general)/ aparcaments-zona verda / illetes/ direcció carrers/ pla urbanístic	1	1,4	0,7	1,8	0,5	0,7	2	0,6	1,6	1,1	0,4	0,8	1,5	0,6
Millorar imatge de la ciutat/ donar-li identitat/ més presència en mitjans	0,2	0,3	0,1	0	0	0,2	0	0,6	0,8	0,4	0	0	0	0
Relació amb altres partits polítics i institucions	0,1	0,2	0,1	0,8	0	0,2	0	0	0	0,4	0	0	0,5	0
Millores en general	0,8	1,2	0,4	0,7	0	0,7	0,3	>1,9	0,8	0,4	0,9	>2,0	0	0,7


DYM MARKET RESEARCH	Total	Sexe		Edat					Districte de residència					
		HOME	DONA	DE 18 A 24 ANYS	DE 25 A 34 ANYS	DE 35 A 49 ANYS	DE 50 A 64 ANYS	65 I MÉS ANYS	Districte I	Districte II	Districte III	Districte IV	Districte V	Districte VI
% Verticals valor Jhi² (Per efecte de la ponderació, les suma de les respostes d'alguna pregunta pot no ser del 100%)														
Total	1300	620	680	112	206	388	277	317	252	257	221	219	195	156
Mostra real	1367	639	728	118	208	401	311	329	261	272	222	260	196	156
Millores en l'oci/ dinamitzar la ciutat/ festes, fires i events/ festes dels barris/ activitats per nens	0,5	0,3	0,7	1,8	1	0,2	0,3	0,3	1,2	0,4	0,5	0,4	0,5	0
No pujar impostos/ bona gestió econòmica	0,2	0,3	0,1	0	0	0,2	0,7	0	0	0	>0,9	0	0	0,6
Potenciar teixit social i veinal / millorar convivència/ ciutat familiar/ campanyes contra incivisme	0,5	0,6	0,4	0	0,4	0,7	0,6	0,3	0,8	0,7	0	1,2	0	0
Centres cívics / locals / centres lúdics	0,2	0,3	0,1	0	0	0	0,3	0,6	0,4	0	0,4	0	0,5	0
Bicicleta pública / Mobike / més carrils bici/ afavorir ús de la bicicleta	0,2	0,5	0	0,8	0,5	0,3	0	0	0,8	0,4	0	0	0	0
Altres	0,1	0,2	0	0	0	0	0	0,3	0	0	0	0	0	>0,7
Cap més	0	0	0	0	0	0	0	0	0	0	0	0	0	0
Res	8,1	8,6	7,7	3,2	8,9	9,9	8,8	6,5	6,6	8,6	5	>12,2	8,6	7,8
Ns	29,9	26,1	33,4	29,8	33,8	27,7	29	31	30,7	25,6	<22,0	26,4	>42,9	35,9
Nc	0,9	0,9	0,8	1,7	0,4	0,5	1	1,2	1,5	1,1	0	0,8	1,1	0,6

	Total	Sexe		Edat					Districte de residència					
		HOME	DONA	DE 18 A 24 ANYS	DE 25 A 34 ANYS	DE 35 A 49 ANYS	DE 50 A 64 ANYS	65 I MÉS ANYS	Districte I	Districte II	Districte III	Districte IV	Districte V	Districte VI
% Verticals valor Jhi² (Per efecte de la ponderació, les suma de les respostes d'alguna pregunta pot no ser del 100%)														
Total	1300	620	680	112	206	388	277	317	252	257	221	219	195	156
Mostra real	1367	639	728	118	208	401	311	329	261	272	222	260	196	156

Q19. I el pitjor? (Primera resposta)

	1300	620	680	112	206	388	277	317	252	257	221	219	195	156
Q19_DEF	1367	639	728	118	208	401	311	329	261	272	222	260	196	156
Neteja	5,8	6,5	5,3	4,4	5,3	5,8	7,3	5,4	5,7	7,7	7,6	3,6	5,2	4,5
Seguretat ciutadana/ delinqüència	6,5	7,7	5,4	5,8	7,1	6,6	8,1	4,8	5,8	7,1	6,3	9,5	6	3,3
Desnonaments	0,1	0,1	0	0	0	0	0,3	0	0	0	0	0,4	0	0
Drogues	0,1	0,2	0	0	0	0,3	0	0	0	0	0	0	>0,5	0
Explotació turística / hotels	0,5	0,8	0,1	0	0,5	0,8	0,7	0	0	0,7	0,5	0	1	0,7
Malbaratament de recursos públics	1,8	1,7	1,9	3,4	1,8	3	1	0,6	2	1,1	2,2	2,8	1	2
Atur	0,2	0,2	0,3	0	0	0,2	0	0,6	0	0,7	0	0	0	0,6
Sanitat / retallades sanitat	0,7	0,7	0,8	0	0,5	1,2	0,7	0,6	0,4	0,3	1,3	0,7	1	0,7
Retallades en general	0	0	0	0	0	0	0	0	0	0	0	0	0	0
Manca d'aparcaments	4,6	4,9	4,3	4,3	5	6,1	3,9	3,1	>7,8	3,7	3,7	2,3	>7,6	1,3
Transports	0,8	0,3	1,3	0	0,5	0,5	1	1,5	0	1,8	>2,2	0	0	0,6
Escoles / educació	0,3	0,5	0,1	0	0,4	0,6	0,3	0	0	0	1	0,4	0,5	0
Cultura / centres culturals	0,1	0	0,3	>0,9	0	0	0,3	0	0,4	0	0	0	0	0,7
No es posiciona amb el procés	1,1	1,7	0,6	1,6	1,4	1,8	0,9	0	0,8	>2,6	0,9	1,2	0,5	0
Manca d'accessos per mobilitat reduïda	0,2	0,2	0,3	0,9	0	0,3	0	0,3	0,4	0	0	0	0	>1,3
Excés de trànsit	0,1	0,2	0	0	0	0	0	0,3	0	0,4	0	0	0	0
Lentitud en les obres	1	1,1	0,9	1,8	>2,5	1	0,6	0	1,1	1,5	0,5	0	1,1	2
Pujar taxes / impostos	1,7	1,4	1,9	0	2	1	1,2	>3,3	2,4	0,7	0,4	2,2	2,6	1,9
Manca d'obres de millora a barris, carrers	3,9	3,5	4,3	0,9	3,4	4,4	6	2,9	1,9	4,8	1,8	6,1	6,2	3
Manca de parcs, espais verds	1,7	1,2	2,1	0,8	2,3	2,7	0,6	1,2	>4,2	1,1	0,4	1,6	2,1	0
Parcs / espais verds descuidats	0,8	0,9	0,7	0,8	0,5	0,5	1,3	0,9	1,1	0,7	0,9	0	1	1,3
Regulació bicis i patinets	0,2	0,3	0,1	0,8	0,4	0	0	0,3	0,7	0	0	0,4	0	0
Manca de policia/ poca vigilància/ poques multes/ calen càmeres de seguretat	0,3	0,3	0,3	0	0,9	0,3	0,3	0	0	0	0,5	0,8	0	0,6
Manca inversió social i polítiques socials / sectors desatesos: pobresa, sense sostre, gent gran, joves.../ mala gestió ajuts	1,4	1,1	1,7	0,9	1	2	2	0,6	2,2	1	2,6	0	1	1,3
Ajuts-feina-favoritisme pels immigrants i no els d'aquí	0,9	1	0,8	0	1	1	1,9	0,3	0,4	>2,6	0,4	1,6	0	0
Habitatge social/ poc habitatge social/ mala gestió habitatge social	0,5	0,7	0,3	0	0	0,8	0,3	0,6	0,8	0,7	0,5	0	0,5	0
Gestió i control de l'habitatge/ pisos patera/ preus lloguers/ màfies del lloguer/ pisos turístics	0,5	0,7	0,3	0	>1,5	0,5	0	0,3	1,2	0,7	0	0	0,5	0
Classista / preocupada per gent benestant (Cirque du Soleil, inversió en Gran Via...)	0,1	0,1	0	0	>0,4	0	0	0	0	0	0	0,4	0	0
Corrupció política/ tots són iguals/ amiguisme i clientelisme/ acomodats en els càrrecs	0,6	0,9	0,3	0	0,4	1	0	0,9	0,4	0,4	1	>1,6	0	0
Mala publicitat de la ciutat/ mala imatge/ mal posicionada/ poca promoció	0,1	0	0,2	0	>0,5	0	0	0	0	0	>0,5	0	0	0
Actuació 1 octubre/ posicionament respecte l'independentisme	0,3	0,2	0,4	0	0,5	0	0,3	0,6	0	0,4	0	0	1	0,6
Convivència / incivisme / campanyes incivisme no funcionen/ soroll locals/ excrements gossos	2	2	2	0	0,5	2,9	2,5	2,1	3,5	2,9	0,9	2,7	0,5	0,6
Molta immigració / immigració descontrolada/ immigració il·legal/ massa tolerància amb immigrants/ guettos	2,4	1,7	3	1,6	0,5	3,3	2,5	2,7	0,7	2,9	1,3	3,7	4,1	1,8
Excés comerços immigrants/ permissivitat horaris	0,3	0,1	0,4	0	0	0,7	0,3	0	0	0,7	0	0,8	0	0

	Total	Sexe		Edat					Districte de residència					
		HOME	DONA	DE 18 A 24 ANYS	DE 25 A 34 ANYS	DE 35 A 49 ANYS	DE 50 A 64 ANYS	65 I MÉS ANYS	Districte I	Districte II	Districte III	Districte IV	Districte V	Districte VI
% Verticals valor Jhi² (Per efecte de la ponderació, les suma de les respostes d'alguna pregunta pot no ser del 100%)														
Total	1300	620	680	112	206	388	277	317	252	257	221	219	195	156
Mostra real	1367	639	728	118	208	401	311	329	261	272	222	260	196	156
Fenomen Okupa/ poc control i sancions/ molta tolerància	0,5	0,6	0,4	0	0	0,4	0,3	1,2	0	0	0,9	>1,5	0	0,7
No escolta els ciutadans/ lluny de la gent/ no es preocupa/ no ajuden quan ho necessites	1,9	1,3	2,3	2,5	2,3	2,2	1,9	0,9	1,2	1,8	1,8	2,7	3	0,6
Obres no necessàries / obres sense consultar ciutadans	0,9	1	0,8	0,8	0,5	1,1	1,3	0,6	1,1	0,4	1,8	0	0	>2,6
Obres pendents / obres inacabades	0,2	0,2	0,3	0,9	0,5	0	0	0,3	0	0,4	0	0,4	0	0,7
Edificació excessiva/ massa obres/ llicències i especulació	1	0,8	1,1	0,8	1	1,3	1,3	0,3	>3,1	0	1,3	0,4	0	0,6
Obres en general/ molèsties que causen	0,7	0,5	0,8	0,9	1,4	0,2	0,7	0,6	1,1	1,1	0,8	0	0,5	0
Electoralisme/ actua per les eleccions/ oportunisme/ tot a última hora	1	1	1	0,8	0,9	1,3	1,9	0	0,4	0,4	1,3	1,9	0,5	2
Ciutat dividida/ discriminació barris perifèrics/ inverteix on la voten més / zones molt descuidades/ desequilibri entre zones	0,7	0,9	0,5	1,6	0,4	1,2	0,6	0	0	0,3	0,5	>2,3	1	0
Pla urbanístic i mobilitat / ciutat mal organitzada/ zones peatonals dificulten tràfic/ canvis de direccions carrers	1,3	1,4	1,3	1,8	1	1,3	2,3	0,6	0,4	>3,2	2,7	0	0,5	0,7
Manca de transparència i comunicació	0,1	0,2	0	0	0	0	0	0,3	0	0	>0,5	0	0	0
Enllumenat/ manca d'enllumenat/ enllumenat en males condicions	0,4	0,4	0,4	0,8	0	0,2	>1,3	0	0,4	0,3	0	0,8	1	0
Mala gestió en general/ no fan res per la ciutat/ deixadesa/ no soluciona problemes/ tot va a pitjor/ no compleixen promeses/ poc àgil	2,2	1,8	2,5	1,7	0,9	3,5	2,5	1,2	1,6	1,8	1,8	3,1	2	3,2
Instal·lacions esportives/ manca/ poques inversions	0,4	0,9	0	0,9	>1,8	0,3	0	0	0,8	0	0,9	0,8	0	0
Desprotecció petit comerç/ manca d'incentius comerç proximitat/ gestió mercats	0,7	0,7	0,6	0	>1,8	0,8	0,3	0,3	0	0,8	0	1,6	1,6	0
Obres mal fetes/ projectes mal executats	0,6	0,3	0,8	0,9	0,5	0	>1,7	0,3	0,7	0,4	0,8	0	0,5	1,2
Soterrament vies tren pendent/ és mentir els ciutadans	0,8	1	0,6	0	1,5	0,8	0,7	0,6	0,4	0,4	0,9	0,4	0,5	>2,6
Massificació de barris o zones	0,1	0,2	0	0	0	0	0,3	0	0	0	0,4	0	0	0
Manca de conservació de llocs i edificis històrics (can Rigal, can Trinxet...)	0,4	0,7	0,1	0	0	>1,1	0,3	0	0,4	0,8	0,5	0	0,6	0
Altres	0,8	1,1	0,6	0,8	1,4	1	0,7	0,3	1,5	0,4	1,4	0,8	0	0,7
Cap més	0	0	0	0	0	0	0	0	0	0	0	0	0	0
Res	4,9	5,5	4,3	6	3,8	3,5	5,8	6,1	5	4	5,8	4,3	4	6,8
Ns	37,9	34,9	40,7	48,2	38,1	<29,8	31,1	>50,2	36,4	35,8	37,1	35	39,4	47,5
Nc	1,2	1,9	0,7	1,8	1,3	1	0,6	1,9	1,9	0,4	1,3	1,5	1	1,2


	Total	Sexe		Edat					Districte de residència						
		HOME	DONA	DE 18 A 24 ANYS	DE 25 A 34 ANYS	DE 35 A 49 ANYS	DE 50 A 64 ANYS	65 I MÉS ANYS	Districte I	Districte II	Districte III	Districte IV	Districte V	Districte VI	
% Verticals valor Jhi² (Per efecte de la ponderació, les suma de les respostes d'alguna pregunta pot no ser del 100%)															
Total	1300	620	680	112	206	388	277	317	252	257	221	219	195	156	
Mostra real	1367	639	728	118	208	401	311	329	261	272	222	260	196	156	

Q20. En una escala del 0 a 10, on 0 és la puntuació més baixa i 10, la més alta, com valora vostè els següents serveis que ofereix l'ajuntament (Biblioteques)

Q20_1	1300	620	680	112	206	388	277	317	252	257	221	219	195	156
0	1367	639	728	118	208	401	311	329	261	272	222	260	196	156
1	0,8	0,8	0,8	0,8	0	0,6	0,9	1,5	1,2	0,7	0,5	0,8	1,5	0
2	0,3	0	0,5	0	0	0,5	0,3	0,3	0,4	0	0	0,4	0,5	0,6
3	0,6	0,3	0,9	0	0	0,9	0,9	0,6	0,4	0,7	0,9	1,1	0	0,6
4	1,3	1,4	1,3	0	2	1,5	2,6	<0,0	1,2	1	2,7	0,7	2,1	0
5	2,4	3,3	1,5	1,6	1,5	3	3	1,8	3,8	2,3	3,5	1,5	1,1	1,3
6	7,9	7,1	8,6	5	9,7	9,5	9,2	<4,6	6,6	8,4	8,9	8,1	10,2	4,5
7	10,7	11,9	9,6	9,6	12,7	12,3	11,5	<7,1	11	9,7	10,2	9,9	15,3	7,8
8	20,7	23,4	18,3	20,3	>27,0	22,3	21,4	<14,3	21,6	24,6	17,6	18,4	20,9	20,4
9	25	25	25,1	33,1	22,3	24,6	19,9	28,9	24,9	27	23,4	25,3	20,6	29,5
10	12,3	10,5	13,9	>21,2	13,9	13,8	10,1	<8,2	11,9	10,6	13,2	13,2	12,6	12,8
Suspès(0-4)	8,3	7,1	9,4	7,7	7,8	6,4	9,7	10	6,7	5,6	8,7	9,2	8,1	>14,0
Aprovat(5-6)	5,4	5,8	5	2,3	3,5	6,5	7,7	4,2	6,9	4,7	7,6	4,5	5,2	2,5
Notable(7-8)	18,6	19	18,2	14,6	22,4	21,8	20,7	<11,7	17,7	18,1	19,1	18	>25,4	12,3
Excel.lent(9-10)	45,8	48,4	43,4	53,3	49,3	46,9	41,3	43,2	46,5	51,5	41	43,7	41,5	50
NS/NC	20,6	17,7	23,3	28,9	21,8	20,2	19,8	18,2	18,6	16,2	21,9	22,4	20,7	26,9
Mitjana	9,7	9,2	10,1	<0,9	<2,9	<4,6	10,4	>22,6	10,4	9,4	10,4	11,5	7,2	8,4
Desviació	7,28	7,21	7,35	7,7	7,3	7,14	7,08	7,49	7,18	7,21	7,21	7,37	7,1	7,76
	1,8	1,71	1,87	1,5	1,57	1,79	1,96	1,89	1,83	1,66	1,89	1,83	1,9	1,59


Q20. En una escala del 0 a 10, on 0 és la puntuació més baixa i 10, la més alta, com valora vostè els següents serveis que ofereix l'ajuntament (Neteja de carrers)

Q20_2	1300	620	680	112	206	388	277	317	252	257	221	219	195	156
0	1367	639	728	118	208	401	311	329	261	272	222	260	196	156
1	7,3	5,5	9,1	2,6	3,9	9,3	9,9	6,6	5,4	9,6	6,2	8,7	10	3,2
2	1,6	1,6	1,6	2,6	1,8	2,2	2,2	<0,0	1,2	2,2	1,8	2,7	1,5	0
3	5	5	4,9	2,4	5,8	>8,1	3,6	2,8	3,8	6,2	5,8	5	5,2	3,2
4	5,6	5	6,1	3,3	7	7,5	4,9	3,6	6,9	5,5	5,9	7	6,6	<0,0
5	9,7	9,7	9,7	8,3	11,5	11,4	10,5	6,5	9,2	13,3	10	9,3	8,6	6,5
6	15,6	17,3	14,2	15,5	>22,3	14,3	13,4	15,1	15,6	14,8	16,8	14,1	17,4	15,6
7	13,6	14,2	12,9	15,9	12,8	15,3	13,3	11,3	14,8	11	11,5	15,4	12,2	17,8
8	14,8	15	14,7	20,7	13,2	15,2	15,5	12,8	17,2	14,6	16,3	9,9	14	17,2
9	15,8	14,4	17,1	17,7	14	<10,2	16,4	>22,7	14,4	15,1	17,2	16,2	12,6	20,5
10	6,1	6,8	5,6	6,1	4,9	5,6	5,3	8,5	7,9	<2,6	6,3	5	6,3	>10,3
Suspès(0-4)	4,6	5,2	4,1	4,9	2,9	<1,0	5,1	>9,6	3,7	4,4	2,2	6,6	5,6	5,7
Aprovat(5-6)	29,2	26,9	31,4	19,3	30	>38,4	31	<19,5	26,3	>36,8	29,6	32,8	31,8	<12,9
Notable(7-8)	29,2	31,5	27,1	31,4	35	29,6	26,7	26,4	30,4	25,8	28,3	29,5	29,6	33,3
Excel.lent(9-10)	30,7	29,4	31,8	38,4	27,2	25,4	31,9	35,4	31,6	29,8	33,6	26,2	26,7	37,7
NS/NC	10,8	12	9,6	11	7,8	<6,6	10,4	>18,1	11,7	7	8,6	11,6	11,9	>16,1
Mitjana	0,1	0,2	0,1	0	0	0	0	>0,6	0	>0,7	0	0	0	0
Desviació	5,59	5,72	5,48	6,14	5,46	4,98	5,51	6,33	5,77	5,19	5,56	5,44	5,38	6,52
	2,61	2,51	2,69	2,24	2,33	2,58	2,75	2,62	2,45	2,7	2,51	2,78	2,77	2,16

	Total	Sexe		Edat					Districte de residència						
		HOME	DONA	DE 18 A 24 ANYS	DE 25 A 34 ANYS	DE 35 A 49 ANYS	DE 50 A 64 ANYS	65 I MÉS ANYS	Districte I	Districte II	Districte III	Districte IV	Districte V	Districte VI	
% Verticals valor Jhi² (Per efecte de la ponderació, les suma de les respostes d'alguna pregunta pot no ser del 100%)															
Total	1300	620	680	112	206	388	277	317	252	257	221	219	195	156	
Mostra real	1367	639	728	118	208	401	311	329	261	272	222	260	196	156	

Q20. En una escala del 0 a 10, on 0 és la puntuació més baixa i 10, la més alta, com valora vostè els següents serveis que ofereix l'ajuntament (Recollida d'escombraries)

Q20_3	1300	620	680	112	206	388	277	317	252	257	221	219	195	156
0	2,6	2,4	2,8	0,8	1	>4,3	3,5	1,5	1,6	3,7	2,3	3	3,5	1,3
1	0,9	0,9	1	1,6	1	1	1,2	0,3	0,8	>2,2	0,5	1,1	0,5	0
2	2,8	3,2	2,5	3,4	1,8	>4,8	2	1,6	2,7	4,5	4	1,2	2	2
3	3,5	3,4	3,6	0,9	3,8	4,6	4,2	2,2	3	2,2	3,6	4,6	4,6	3,2
4	7,5	7	8	4,3	8,1	8,5	10,3	4,6	9	9,8	8	6,5	6,5	<3,1
5	12,7	10,8	14,5	8,3	>19,9	13,2	13,5	<8,3	13,9	14	13,6	11,1	14,3	7,6
6	14,7	14,1	15,2	16,9	18,3	16,9	13,8	<9,6	13,2	16,5	17	16,5	10,1	14
7	18	19,8	16,3	21,3	16,1	21,4	16,9	14,7	20,1	16,4	16,6	18,4	16	20,7
8	21,9	24,1	19,8	>30,6	18,4	<17,0	19,1	>29,4	21,2	19	22	20,9	24,4	25,7
9	7,9	8,3	7,5	7,7	6,3	5,3	7,1	>13,0	7,3	5,9	7,6	9,3	8,9	9,7
10	7,1	5,7	8,4	4,2	4,8	<3,0	8,2	>13,8	7,1	4,8	4,4	7,4	9,1	>12,1
Suspès(0-4)	17,4	16,9	17,8	11	15,7	>23,2	21,1	<10,2	17,2	22,3	18,3	16,4	17,1	<9,6
Aprovat(5-6)	27,4	24,8	29,7	25,2	>38,2	30,1	27,3	<18,0	27,1	30,5	30,6	27,6	24,5	21,5
Notable(7-8)	39,8	43,9	36,1	>51,9	34,5	38,4	35,9	44,1	41,3	35,4	38,6	39,3	40,4	46,4
Excel.lent(9-10)	15	14,1	15,9	11,9	11,1	<8,3	15,3	>26,8	14,4	10,6	12	16,6	18	>21,8
NS/NC	0,4	0,3	0,4	0	0,5	0	0,3	0,9	0	1,1	0,5	0	0	0,7
Mitjana	6,44	6,5	6,4	6,76	6,25	5,89	6,27	7,28	6,47	6	6,29	6,51	6,55	7,11
Desviació	2,26	2,22	2,3	1,95	1,99	2,3	2,38	2,11	2,15	2,37	2,18	2,26	2,38	2,04

	Total	Sexe		Edat					Districte de residència						
		HOME	DONA	DE 18 A 24 ANYS	DE 25 A 34 ANYS	DE 35 A 49 ANYS	DE 50 A 64 ANYS	65 I MÉS ANYS	Districte I	Districte II	Districte III	Districte IV	Districte V	Districte VI	
% Verticals valor Jhi² (Per efecte de la ponderació, les suma de les respostes d'alguna pregunta pot no ser del 100%)															
Total	1300	620	680	112	206	388	277	317	252	257	221	219	195	156	
Mostra real	1367	639	728	118	208	401	311	329	261	272	222	260	196	156	


Q20. En una escala del 0 a 10, on 0 és la puntuació més baixa i 10, la més alta, com valora vostè els següents serveis que ofereix l'ajuntament (Manteniment de parcs i jardins)

	1300	620	680	112	206	388	277	317	252	257	221	219	195	156
Q20_4	1367	639	728	118	208	401	311	329	261	272	222	260	196	156
0	3,5	2,9	4	1,5	1,5	2,5	5,4	5	2,3	4,4	1,8	4,9	>6,6	0,6
1	0,7	0,5	0,9	1,8	0	1	1,2	0	0,7	0,3	0,5	1,1	0,5	1,3
2	2,1	1,8	2,3	0,8	2	>3,6	1,6	1,2	1,2	2,6	<0,0	2,7	>4,5	1,9
3	3,6	4,1	3,2	2,6	3,3	4,7	3,3	3,1	4,6	4,1	2,1	2,7	3,1	5,2
4	5,9	6,6	5,2	4,1	6	5,6	8,3	4,6	3,1	7,3	7,1	>9,2	3,5	4,5
5	14,1	13,3	14,7	8,4	13	16,1	15,5	13,1	15,8	16,5	14,3	13,4	11,6	10,9
6	16,7	16	17,3	12,7	>23,6	18,9	16	<11,4	15,6	16,8	17,6	15,6	18,4	16,2
7	19	20,4	17,7	>27,5	17,8	19,7	17,3	17,4	19,3	16,2	19,9	18	19,5	22,5
8	20,7	22,5	19,1	>31,2	18,1	22,1	16,8	20,4	24,6	18,4	25,6	17,1	17,5	20,3
9	5,8	5,7	5,8	6	8,6	<2,5	4,9	>8,5	4,2	5,2	7,6	5	6,1	7,2
10	5	4,8	5,2	3,4	4,7	<1,5	5,9	>9,4	6,4	2,6	<1,3	6,7	6,1	8,3
Suspès(0-4)	15,8	15,9	15,7	10,8	12,7	17,4	19,8	14,1	11,9	18,7	11,5	20,7	18,1	13,5
Aprovat(5-6)	30,7	29,3	32	21,1	36,6	34,9	31,5	<24,5	31,4	33,4	31,9	29	30,1	27
Notable(7-8)	39,7	42,9	36,8	>58,8	35,9	41,8	34,1	37,8	43,9	34,6	45,5	35,2	37	42,8
Excel.lent(9-10)	10,8	10,5	11,1	9,4	13,3	<4,1	10,8	>17,9	10,7	7,8	8,9	11,7	12,2	15,5
NS/NC	3	<1,4	>4,5	0	1,5	1,8	3,8	>5,8	2,2	>5,5	2,2	3,4	2,6	1,2
Mitjana	6,29	6,36	6,23	6,76	6,48	6,02	6,03	6,57	6,5	5,97	6,52	6,09	6,1	6,65
Desviació	2,21	2,13	2,28	1,91	1,95	2,04	2,4	2,43	2,09	2,23	1,82	2,42	2,52	2,07

DYM MARKET RESEARCH	Total	Sexe		Edat					Districte de residència					
		HOME	DONA	DE 18 A 24 ANYS	DE 25 A 34 ANYS	DE 35 A 49 ANYS	DE 50 A 64 ANYS	65 I MÉS ANYS	Districte I	Districte II	Districte III	Districte IV	Districte V	Districte VI
% Verticals valor Jhi² (Per efecte de la ponderació, les suma de les respostes d'alguna pregunta pot no ser del 100%)														
Total	1300	620	680	112	206	388	277	317	252	257	221	219	195	156
Mostra real	1367	639	728	118	208	401	311	329	261	272	222	260	196	156


Q20. En una escala del 0 a 10, on 0 és la puntuació més baixa i 10, la més alta, com valora vostè els següents serveis que ofereix l'ajuntament (Policia municipal/ Guàrdia Urbana)

	1300	620	680	112	206	388	277	317	252	257	221	219	195	156
Q20_5	1367	639	728	118	208	401	311	329	261	272	222	260	196	156
0	4,6	5,5	3,7	5,7	3,3	4,2	5,2	4,9	4,6	6,6	2,7	4,2	5,6	3,2
1	1,1	0,9	1,2	0,7	1,5	1,5	1,6	0	1,1	0,7	1,8	1,5	0,5	0,6
2	1,9	2,5	1,5	0,9	2,4	2,5	2,1	1,2	2,3	2,6	0,9	3	1,6	0,7
3	3,6	3	4,1	1,7	5,3	4,3	3,6	2,2	3,1	1,5	4,9	4,6	4,5	3,2
4	6	6,9	5,1	5,8	4,9	6,1	>9,2	3,7	5,3	3,6	6,7	6,7	7,8	6,4
5	15,8	17,8	14	13,5	14,7	19,4	17,1	11,8	13,8	17,1	14,9	18,2	15,7	14,9
6	13,4	13,2	13,7	14,5	16,6	12	13,9	12,3	15,3	14,4	12,5	14	11,2	12,1
7	19,9	18,6	21,1	23,3	>27,7	>24,6	<14,5	<12,6	22,8	18,5	22,1	15,8	18,5	21,9
8	17,6	16,9	18,2	23,7	12,5	15,2	16,5	>22,5	17,9	20,3	18,7	15,7	15,3	16,6
9	7	6,4	7,5	10,2	4,3	<3,7	6,2	>12,4	5	8,8	5,9	7,3	8,1	7
10	4,6	4,6	4,5	<0,0	4,7	2,8	2,6	>9,9	2,7	2,2	4,1	6,2	6,6	7,1
Suspès(0-4)	17,1	18,9	15,5	14,9	17,4	18,5	21,7	<12,1	16,5	15,1	16,9	20,1	20	14
Aprovat(5-6)	29,2	30,9	27,7	28	31,3	31,4	31	24,1	29,1	31,5	27,4	32,2	26,9	27,1
Notable(7-8)	37,5	35,5	39,3	47	40,3	39,8	30,9	35,1	40,7	38,7	40,8	31,5	33,7	38,5
Excel.lent(9-10)	11,6	11	12	10,2	9	<6,5	8,8	>22,3	7,7	11	10	13,6	14,7	14,1
NS/NC	4,6	3,7	5,5	<0,0	2	3,8	>7,6	6,4	6	3,6	4,8	2,7	4,6	6,3
Mitjana	6,16	6,02	6,29	6,29	6,07	5,9	5,81	6,79	6,08	6,12	6,23	6,04	6,13	6,45
Desviació	2,33	2,4	2,26	2,23	2,19	2,22	2,38	2,44	2,26	2,4	2,19	2,42	2,48	2,21

	Total	Sexe		Edat					Districte de residència						
		HOME	DONA	DE 18 A 24 ANYS	DE 25 A 34 ANYS	DE 35 A 49 ANYS	DE 50 A 64 ANYS	65 I MÉS ANYS	Districte I	Districte II	Districte III	Districte IV	Districte V	Districte VI	
% Verticals valor Jhi ² (Per efecte de la ponderació, les suma de les respostes d'alguna pregunta pot no ser del 100%)															
Total	1300	620	680	112	206	388	277	317	252	257	221	219	195	156	
Mostra real	1367	639	728	118	208	401	311	329	261	272	222	260	196	156	

Q20. En una escala del 0 a 10, on 0 és la puntuació més baixa i 10, la més alta, com valora vostè els següents serveis que ofereix l'ajuntament (Oferta cultural i d'oci)

	1300	620	680	112	206	388	277	317	252	257	221	219	195	156
Q20_6	1367	639	728	118	208	401	311	329	261	272	222	260	196	156
0	1,8	2	1,7	0,8	1	1,7	>3,7	1,3	1,2	1,8	0,4	>3,8	2	1,9
1	0,4	0,2	0,6	0,9	1	0,5	0	0	0,4	0,4	0,9	0	0,5	0
2	1,6	1,7	1,5	0,8	0,9	2,3	1,8	1,2	2,7	2,6	0,4	2,3	0,5	0
3	2,8	2,2	3,4	3,6	3,8	3,7	2,6	1,2	2,7	2,2	3,2	3,4	2,6	3,2
4	5,2	5,5	5	4,3	4,3	6,1	6,9	3,7	5,5	5,4	7,3	3,1	6,2	3,3
5	12	13,6	10,5	<5,2	10,8	14,4	15,4	9,2	9,5	12,7	11,8	11,9	14,7	11,8
6	14	14,1	14	18,7	15,7	14,4	16,1	<9,1	15	14,4	11,1	15,3	14,3	14
7	21,1	23,3	19,1	>32,1	25,7	22,4	17,2	16,1	22,2	22,6	19,5	17,1	21,9	23,7
8	20,6	20,1	21	20	21,3	22,4	18,9	19,6	22,9	20,2	21,4	19,9	17,9	20,5
9	6,9	6,7	7,1	11,1	7,2	5,5	5,2	8,6	6,1	5,5	>13,1	6,2	4,1	6,5
10	3,4	2,5	4,2	2,6	3,9	<1,5	3,7	5,4	3,1	2,6	2,7	3,1	3,5	>6,3
Suspès(0-4)	11,9	11,6	12,1	10,3	11,1	14,3	15	<7,3	12,4	12,4	12,3	12,7	11,8	8,4
Aprovat(5-6)	26	27,6	24,5	23,9	26,5	28,7	31,5	<18,3	24,5	27,1	22,8	27,2	29	25,8
Notable(7-8)	41,7	43,4	40,1	52,1	47	44,8	36	35,6	45,1	42,8	40,9	37	39,8	44,2
Excel.lent(9-10)	10,3	9,3	11,3	13,7	11,1	<7,0	8,8	>13,9	9,2	8,2	>15,8	9,4	7,6	12,8
NS/NC	10,1	8,1	11,9	<0,0	<4,3	<5,2	8,5	>24,8	8,8	9,5	8,1	13,7	11,7	8,9
Mitjana	6,52	6,47	6,56	6,79	6,63	6,32	6,2	6,93	6,55	6,41	6,73	6,32	6,37	6,77
Desviació	1,99	1,93	2,04	1,76	1,89	1,95	2,16	1,97	1,94	1,97	1,91	2,22	1,94	1,92


	Total	Sexe		Edat					Districte de residència					
		HOME	DONA	DE 18 A 24 ANYS	DE 25 A 34 ANYS	DE 35 A 49 ANYS	DE 50 A 64 ANYS	65 I MÉS ANYS	Districte I	Districte II	Districte III	Districte IV	Districte V	Districte VI
% Verticals valor Jhi² (Per efecte de la ponderació, les suma de les respostes d'alguna pregunta pot no ser del 100%)														
Total	1300	620	680	112	206	388	277	317	252	257	221	219	195	156
Mostra real	1367	639	728	118	208	401	311	329	261	272	222	260	196	156

Q20. En una escala del 0 a 10, on 0 és la puntuació més baixa i 10, la més alta, com valora vostè els següents serveis que ofereix l'ajuntament (Mercats municipals)

Q20_7	1300	620	680	112	206	388	277	317	252	257	221	219	195	156
0	1,4	1,1	1,6	0	0,5	1,5	2,2	1,5	>3,4	1,4	0,4	1,6	0	0,7
1	0,2	0	0,4	0	0	0,5	0,3	0	0,7	0	0	0	0,5	0
2	1,5	1,8	1,2	0	0,5	2,2	2,6	0,9	2,3	2,5	0,4	1,2	1,9	0
3	2,7	2,6	2,8	0	4,5	3,7	3	1	3,6	3,3	4,1	0,8	3,6	<0,0
4	4,3	4,4	4,1	0,7	3,3	4,6	>6,7	3,5	6,4	2,6	<1,3	>7,2	5	2,7
5	10,9	12	10	8,6	6,8	10,1	>15,8	11,3	>16,9	10,3	9,7	10,2	7,5	9,4
6	13,3	12,1	14,5	11,1	12,2	15,9	12,6	12,4	17,2	13,6	12,5	<8,0	16,9	10,9
7	20,8	22,1	19,7	22,2	24,5	22,8	18,1	17,8	16,9	22,4	25	16,6	20,5	24,8
8	24,2	23,3	25,1	33,4	27,5	22,9	22,2	22,3	<15,3	24,2	25,8	29,7	23,6	29,6
9	8,6	8,2	9,1	>20,2	7,2	7,6	6	9,1	<3,8	8,1	12,1	11,9	8,7	7,8
10	7	6,9	7,1	3,8	7,1	<3,0	6,5	>13,5	<3,5	7,7	5,4	>11,2	7,1	7,7
Suspès(0-4)	10,1	9,9	10,2	<0,7	8,8	12,5	>14,9	6,9	>16,5	9,8	6,2	10,8	11	<3,3
Aprovat(5-6)	24,3	24,1	24,5	19,7	19	26	28,4	23,7	>34,1	23,9	22,2	18,2	24,4	20,3
Notable(7-8)	45,1	45,4	44,7	55,6	52	45,8	40,3	40,1	<32,3	46,7	50,8	46,3	44,1	54,4
Excel.lent(9-10)	15,6	15,1	16,1	>24,0	14,3	<10,5	12,5	>22,6	<7,3	15,8	17,5	>23,1	15,8	15,5
NS/NC	5	5,5	4,5	<0,0	5,9	5,2	4	6,7	>9,9	3,8	3,3	<1,6	4,7	6,5
Mitjana	6,85	6,83	6,86	7,55	7,04	6,56	6,45	7,17	5,99	6,85	7,09	7,17	6,88	7,28
Desviació	1,98	1,94	2,01	1,31	1,78	1,96	2,16	2,02	2,17	2,01	1,71	2,04	1,88	1,57

Q20. En una escala del 0 a 10, on 0 és la puntuació més baixa i 10, la més alta, com valora vostè els següents serveis que ofereix l'ajuntament (Oferta esportiva)

Q20_8	1300	620	680	112	206	388	277	317	252	257	221	219	195	156
0	1,8	2,5	1,2	0	1,5	2	3,2	1,2	3,2	1,4	1,5	2,3	1,9	0
1	0,6	0,5	0,8	0	0,9	1,2	0,6	0	0,7	0	0,7	0	0,8	>2,0
2	1,1	0,6	1,5	0,9	0,5	1,4	1	1,2	1,5	2,2	1,3	0,4	0	0,7
3	2,6	1,6	3,5	1,7	3,9	3,7	2	1,2	1,2	3,2	3,1	2,3	3,6	2
4	5	5,7	4,3	2,6	6,7	6,9	4,5	2,7	6,8	6,7	3,2	4,2	5,6	1,9
5	10,9	10,2	11,5	9	11,2	13,3	13,9	<5,7	7,3	13	10,1	12,3	14,1	8,1
6	13,6	15,5	12	11	17,8	15,1	14,8	<9,0	15,6	10,2	15,8	16,5	13,4	9,4
7	19,5	23	16,4	17,8	>26,0	23,5	15,3	14,9	22,6	16,5	23,4	<13,6	21,3	20,1
8	20,3	18,7	21,7	>37,5	14,9	18,6	19,1	20,9	15,4	20,8	22,9	19,1	17,2	>29,1
9	6,7	7,4	6	10,4	6,1	6,8	7,1	5,3	9,5	4,7	7,2	5,4	4,6	9
10	4,1	4,2	3,9	5	5,3	<2,0	4,2	5,2	3,5	2,6	3,2	3,8	4	>9,0
Suspès(0-4)	11,1	10,9	11,3	5,2	13,5	>15,3	11,2	<6,4	12,7	14,3	9,1	10	13,1	<5,2
Aprovat(5-6)	24,5	25,6	23,5	20	29	28,4	28,8	<14,7	22,9	23,2	25,9	28,8	27,4	17,5
Notable(7-8)	39,8	41,7	38,1	>55,3	40,9	42	34,3	35,8	38,1	37,3	46,3	32,7	38,5	49,2
Excel.lent(9-10)	10,7	11,6	9,9	15,4	11,4	8,8	11,3	10,5	13	7,3	10,4	9,2	8,6	>18,1
NS/NC	13,9	<10,2	>17,2	<4,1	<5,3	<5,6	14,3	>32,6	13,4	17,9	<8,4	>19,3	12,3	10,1
Mitjana	6,57	6,6	6,55	7,26	6,46	6,28	6,43	6,99	6,54	6,31	6,69	6,45	6,32	7,31
Desviació	2,02	2	2,04	1,58	1,96	2,02	2,17	1,95	2,11	2,07	1,84	2,06	2,08	1,73


	Total	Sexe		Edat					Districte de residència						
		HOME	DONA	DE 18 A 24 ANYS	DE 25 A 34 ANYS	DE 35 A 49 ANYS	DE 50 A 64 ANYS	65 I MÉS ANYS	Districte I	Districte II	Districte III	Districte IV	Districte V	Districte VI	
% Verticals valor Jhi² (Per efecte de la ponderació, les suma de les respostes d'alguna pregunta pot no ser del 100%)															
Total	1300	620	680	112	206	388	277	317	252	257	221	219	195	156	
Mostra real	1367	639	728	118	208	401	311	329	261	272	222	260	196	156	

Q21. Em sabria dir el nom de l'actual alcaldessa de l'Hospitalet?

Q21	1300	620	680	112	206	388	277	317	252	257	221	219	195	156
NÚRIA MARÍN	1367	639	728	118	208	401	311	329	261	272	222	260	196	156
NÚRIA / NURI	72,4	72,6	72,1	68,8	61,4	77,1	78,3	69,7	75	69,8	73,7	72,4	68,1	75,5
Marín	0	0	0	0	0	0	0	0	0	0	0	0	0	0
Altres	0	0	0	0	0	0	0	0	0	0	0	0	0	0
NS	3,2	2,2	4,1	1,8	2,9	2,7	4,6	3,1	2,3	3,5	4	<0,8	5,1	3,8
NC	24,4	25,1	23,8	29,4	>35,7	19,9	<17,1	27,1	22,7	26,7	22,3	26,8	26,8	20
NC	0,1	0,2	0	0	0	0,3	0	0	0	0	0	0	0	>0,7

Q22. I, vostè creu que Núria Marín està sent una bona alcaldessa per a l'Hospitalet?

Q22	1300	620	680	112	206	388	277	317	252	257	221	219	195	156
Sí	1367	639	728	118	208	401	311	329	261	272	222	260	196	156
No	63,7	65,4	62,2	63,8	<52,3	58,3	63,6	>77,8	65	62,5	69,6	56,9	61,7	67,4
NS	23,1	21,9	24,2	24,5	28,3	>30,0	24,9	<9,1	23	24,9	21,4	26,1	20,9	21,1
NC	11,9	11,2	12,5	11,6	>18,9	10,9	10,2	10	10,7	10,4	7,7	16,2	>16,9	9,6
NC	1,3	1,6	1,1	0	0,5	0,8	1,3	>3,0	1,2	2,2	1,3	0,8	0,5	1,9

	Total	Sexe		Edat					Districte de residència					
		HOME	DONA	DE 18 A 24 ANYS	DE 25 A 34 ANYS	DE 35 A 49 ANYS	DE 50 A 64 ANYS	65 I MÉS ANYS	Districte I	Districte II	Districte III	Districte IV	Districte V	Districte VI
% Verticals valor Jhi² (Per efecte de la ponderació, les suma de les respostes d'alguna pregunta pot no ser del 100%)														
Total	1300	620	680	112	206	388	277	317	252	257	221	219	195	156
Mostra real	1367	639	728	118	208	401	311	329	261	272	222	260	196	156

Q23. I, concretament, en una escala de 0 a 10, on 0 és la puntuació més baixa i 10, la més alta, com valora l'actuació de l'alcalde de l'Hospitalet?

Q23	1300	620	680	112	206	388	277	317	252	257	221	219	195	156
0	3,1	3,5	2,7	2,5	1,8	4,2	4,6	1,5	2,3	>5,6	1,4	>5,7	2	0,7
1	0,7	1	0,4	>2,6	>1,9	0,5	0	0	1,2	0,7	0,4	0,4	1,1	0
2	1,9	2,2	1,7	0,8	3,4	2,5	1,6	0,9	2,8	2,9	1,4	1,2	1,9	0,7
3	3,8	3,9	3,8	4,9	5,7	4,2	3,9	1,8	3,6	3,7	2,7	4,9	3,6	5,1
4	6,7	7,5	5,9	5,2	8,7	>9,4	7,3	<1,9	6,2	6,4	9,4	6,7	6,1	4,5
5	13,8	12,4	15,1	10	16,3	17,5	14,9	<8,2	15,6	13	10,6	14,6	15,9	13,3
6	13,9	13,7	14,1	12,5	16,6	16,4	14,4	<9,3	14,4	16,1	12,7	14,7	15	9
7	20,1	21,4	18,9	>28,6	21,3	21	20,1	15,3	21,8	20,8	21,7	16,2	17,7	22,4
8	19,4	19,8	19	22,9	<11,8	15	18,4	>29,2	17,9	16,4	23,8	16,8	20	23,2
9	6,2	5,1	7,3	5	2,9	<3,3	6,4	>12,2	4,2	5,2	>9,5	6,5	4,6	8,2
10	6,2	5,8	6,6	<0,8	<2,4	<2,0	5,2	>16,6	6,5	4	3,2	7,8	8,1	9
Suspès(0-4)	16,2	18	14,6	16	21,5	>20,8	17,5	<6,2	16	19,3	15,3	18,8	14,7	11
Aprovat(5-6)	27,8	26,2	29,2	22,6	32,9	>33,9	29,3	<17,5	30,1	29	23,3	29,3	30,9	22,3
Notable(7-8)	39,5	41,2	37,9	>51,5	33	36	38,5	44,5	39,7	37,2	45,5	33	37,7	45,7
Excel.lent(9-10)	12,4	10,8	13,9	<5,8	<5,3	<5,3	11,6	>28,8	10,7	9,2	12,7	14,3	12,6	17,2
NS/NC/no coneix	4,1	3,8	4,4	4,1	>7,3	4	3,2	3	3,5	5,2	3,2	4,6	4,1	3,8
Mitjana	6,35	6,26	6,44	6,27	5,77	5,82	6,22	7,51	6,28	6	6,59	6,18	6,42	6,89
Desviació	2,23	2,27	2,19	2,08	2,08	2,13	2,28	2	2,18	2,38	1,98	2,47	2,18	1,97


Q24. I, quin grau de confiança li mereix l'actual alcalde, Núria Marín, per tirar endavant la ciutat: molta, bastant, poca o cap confiança?

Q24	1300	620	680	112	206	388	277	317	252	257	221	219	195	156
Molta confiança	15,3	16,4	14,3	12,5	13,2	12,2	15,6	>21,1	14,5	14,8	15	16	14,8	17,3
Bastant confiança	39,2	40,8	37,7	48	31,2	34,7	40,9	45,1	41,2	37,4	>48,5	32,8	36,6	37,8
REGULAR	4,5	4,3	4,6	1,7	3,8	4	4,1	6,7	2,2	7	1,8	5,1	5	6
Poca confiança	25,9	24,1	27,5	22,8	>35,1	>32,7	25,1	<13,4	24,6	23,6	23,3	27,7	30,8	26,8
Cap confiança	10,6	11,7	9,7	13,3	11,5	12,6	11,7	<5,8	12,5	13,5	6,9	14,2	7,6	7,1
NS	4,3	<2,5	>6,0	1,6	5,3	3,5	2,5	>7,3	4,9	3,3	3,7	4,2	5,2	5
NC	0,2	0,3	0,1	0	0	0,3	0	0,6	0	0,4	>0,9	0	0	0
Total hi confia	54,5	57,2	52	60,6	44,4	<47,0	56,6	>66,2	55,8	52,1	63,5	48,8	51,4	55,1
Total no hi confia	36,5	35,7	37,2	36	>46,5	>45,2	36,8	<19,3	37	37,1	30,1	41,8	38,3	33,8

DYM MARKET RESEARCH	Total	Sexe		Edat					Districte de residència						
		HOME	DONA	DE 18 A 24 ANYS	DE 25 A 34 ANYS	DE 35 A 49 ANYS	DE 50 A 64 ANYS	65 I MÉS ANYS	Districte I	Districte II	Districte III	Districte IV	Districte V	Districte VI	
% Verticals valor Jhi² (Per efecte de la ponderació, les suma de les respostes d'alguna pregunta pot no ser del 100%)															
Total	1300	620	680	112	206	388	277	317	252	257	221	219	195	156	
Mostra real	1367	639	728	118	208	401	311	329	261	272	222	260	196	156	


Q25. Apart de l'alcaldeessa, Núria Marín, em pot dir el nom d'algun/a regidor/regidora de l'ajuntament de l'Hospitalet?

	1300	620	680	112	206	388	277	317	252	257	221	219	195	156
Q25	1367	639	728	118	208	401	311	329	261	272	222	260	196	156
ANA GONZÁLEZ MONTES	0,3	0,3	0,3	0,8	0	0,5	0,3	0	0,4	0,4	0,5	0,4	0	0
ANTONI GARCIA I ACERO	1,2	1,5	0,9	0	0,5	1,1	>2,6	0,9	1,5	1,4	2,2	0,4	0,6	0,7
CARMEN ESTEBAN FERNÁNDEZ	0	0	0	0	0	0	0	0	0	0	0	0	0	0
COQUE GARCÍA I MUÑOZ	0,6	0,9	0,3	0	1	0,3	1	0,6	0,8	0	0,8	0,4	1,6	0
CRISTIAN ALCÁZAR ESTEBAN	2,6	3,3	1,9	3,4	1,9	4	1,9	1,6	1,9	3,6	3,7	1,1	1,9	3,3
CRISTINA SANTÓN RAMIRO	0	0	0	0	0	0	0	0	0	0	0	0	0	0
DAVID QUIRÓS BRITO	1,2	1,8	0,7	0	1	>3,1	0	0,5	0,8	0,4	>2,9	1,6	1	0,7
FCO JAVIER MARTÍN HERMOSÍN	0,1	0,3	0	0	0,4	0	0	0,3	0	0	0	0,4	0	0,7
FRANCESC JOSEP BELVER I VALLÉS	1,9	2,3	1,5	0	1,9	2,8	0,6	2,5	>4,0	1,5	2,3	1,2	0,6	1,3
IVAN NIETO MARTINEZ	0,1	0	0,1	0	0	0,2	0	0	0,4	0	0	0	0	0
JAUME GRAELLS I VEGUIN	1,2	1,3	1,1	0	1,4	1,5	1	1,2	>3,4	0	0,5	0,8	1,1	1,3
JESÚS AMADEO MARTÍN GONZÁLEZ	0,2	0,3	0,1	0	>0,8	0	0	0,3	0	0	0	0,8	0,5	0
JESÚS HUSILLOS GUTIÉRREZ	0,5	0,2	0,8	0	0	>1,4	0,3	0	0,4	>1,8	0,4	0	0	0
JORDI MONRÓS I IBÁÑEZ	3	3,2	2,8	0	2	3	4,3	3,4	>9,0	1,9	3,1	<0,4	1,1	0,7
JOSÉ CASTRO BORRALLA	2,7	2,5	2,9	0	4,3	3,3	2,8	1,8	1,5	0,7	1,3	>6,1	>5,8	1,3
JOSÉ MARÍA GARCÍA MOMPÉL	0,3	0,5	0,1	0	0,5	0,3	0	0,7	0	0,4	0,5	0	0	>1,3
JÚLIA CARBALLEIRA PASCUAL	0,2	0,3	0,1	0	0	0,5	0	0,3	0,4	0	>0,9	0	0	0
KHRISTIAN GIMÉNEZ MÁRQUEZ	0,3	0,7	0	0	1	0,3	0	0,3	0,8	0	0,5	0	0,5	0
MANUEL BRINQUIS PÉREZ	0,5	0,3	0,6	0	0,5	0,8	0	0,6	0	0,7	0,5	0	>1,5	0
MARÍA ÁNGELES SARIÑENA HIDALGO	1,1	0,8	1,4	0	0	>2,1	1	1	0,4	0	>4,3	1,1	0,5	0
MIGUEL M GARCÍA VALLE	1,4	2,2	0,7	0,9	2,4	0,8	1	2,2	2	1,1	0,4	1,1	2,1	1,9
PEDRO ALONSO NAVARRO	0,3	0,5	0,1	0	0,4	0	0	>0,9	0	0,4	0	0,4	0,5	0,7
RAFAEL JIMÉNEZ ARIZA	0	0	0	0	0	0	0	0	0	0	0	0	0	0
RAINALDO RUIZ NARVÁEZ	0,1	0,1	0	0	0	0	0	0,3	0	0	0	0,4	0	0
ROCÍO RAMÍREZ PÉREZ	0,8	1,1	0,6	0	1	1,2	1,2	0,3	0,4	0	0,5	>2,2	2,1	0
SONIA ESPLUGAS GONZÁLEZ	0,4	0,6	0,1	0	0,4	0	0,3	1	0	0,3	0,4	0,4	1,1	0
ALTRES	6	5,8	6,2	<0,9	4,7	6,8	7,4	6,5	6,5	5,7	6,9	4,9	4,6	7,8
ALTRES	0	0	0	0	0	0	0	0	0	0	0	0	0	0
NS	83,1	82,7	83,5	94	84,3	80,3	80,4	84,3	78,7	84,4	79,7	85,9	84	87,8
NC	0,7	0,5	1	1,7	0,5	0,7	1	0,3	0	1,1	>2,3	0,4	0,5	0

	Total	Sexe		Edat					Districte de residència						
		HOME	DONA	DE 18 A 24 ANYS	DE 25 A 34 ANYS	DE 35 A 49 ANYS	DE 50 A 64 ANYS	65 I MÉS ANYS	Districte I	Districte II	Districte III	Districte IV	Districte V	Districte VI	
% Verticals valor Jhi² (Per efecte de la ponderació, les suma de les respostes d'alguna pregunta pot no ser del 100%)															
Total	1300	620	680	112	206	388	277	317	252	257	221	219	195	156	
Mostra real	1367	639	728	118	208	401	311	329	261	272	222	260	196	156	


Q26. Pensant només en l'Hospitalet, en una escala del 0 al 10, on 0 és la puntuació més baixa i 10, la més alta, com valora l'actuació dels partits polítics presents a l'ajuntament de l'Hospitalet? (Psc (partit dels socialistes de Catalunya))

Q26_1	1300	620	680	112	206	388	277	317	252	257	221	219	195	156
0	5,3	5,9	4,7	3,2	5,2	6	6,1	4,5	4,3	7	4,1	>8,5	5,1	<1,3
1	1	1,5	0,4	0	0,5	0,8	1,2	1,6	1,2	0,7	1,4	1,1	0	1,3
2	2,4	2,2	2,6	1,7	3,4	3	2,5	1,2	1,6	3,9	3,2	2,7	1	1,4
3	5,7	7	4,5	2,6	7,8	>8,5	4,8	<2,8	6,7	6,7	6,4	3,9	5,2	4,5
4	7,8	7,7	7,9	5,8	10,5	8,6	9,5	<4,5	6,1	8	9,8	9,7	6,7	6,3
5	16,2	15,6	16,6	13,8	15,5	17,2	19,6	13,1	17,7	15,9	15,2	13,4	16,7	18,6
6	14,8	14	15,4	20,6	14,7	16,5	11,6	13,4	14,7	14	15,6	13,9	18	12,1
7	14,2	16	12,6	>21,2	10,4	13,2	15,6	14,4	13,7	16,5	15,5	10,4	14,6	14,7
8	9,5	10	9,1	10,2	8,3	<5,7	9,5	>14,8	10,6	7,3	7,2	11,4	8,7	13
9	2,5	2,1	2,9	0,7	1,5	1,3	3,5	>4,5	2,3	1,5	4,1	3,4	1,6	2,6
10	2,5	2,2	2,8	0	1	0,9	1,7	>7,0	2,3	1,5	1,3	2,3	4,1	4,4
Suspès(0-4)	22,2	24,4	20,1	<13,3	27,3	26,8	24,1	<14,6	20	26,4	24,9	26	17,9	<14,8
Aprovat(5-6)	30,9	29,7	32,1	34,4	30,2	33,7	31,3	26,5	32,4	29,9	30,9	27,2	34,7	30,7
Notable(7-8)	23,8	26	21,7	31,4	18,7	<18,9	25,1	>29,2	24,4	23,8	22,7	21,8	23,3	27,8
Excel.lent(9-10)	5,1	4,3	5,7	<0,7	2,5	<2,2	5,2	>11,6	4,6	2,9	5,4	5,8	5,6	7
NS/NC/no coneix	18,1	15,6	20,4	20,2	21,2	18,4	14,4	18,2	18,6	17	16,2	19,2	18,5	19,7
Mitjana	5,46	5,38	5,55	5,81	5,09	5,03	5,38	6,19	5,54	5,13	5,39	5,27	5,67	6,02
Desviació	2,33	2,37	2,28	1,84	2,23	2,21	2,34	2,48	2,25	2,36	2,24	2,61	2,25	2,08

	Total	Sexe		Edat					Districte de residència						
		HOME	DONA	DE 18 A 24 ANYS	DE 25 A 34 ANYS	DE 35 A 49 ANYS	DE 50 A 64 ANYS	65 I MÉS ANYS	Districte I	Districte II	Districte III	Districte IV	Districte V	Districte VI	
% Verticals valor Jhi² (Per efecte de la ponderació, les suma de les respostes d'alguna pregunta pot no ser del 100%)															
Total	1300	620	680	112	206	388	277	317	252	257	221	219	195	156	
Mostra real	1367	639	728	118	208	401	311	329	261	272	222	260	196	156	


Q26. Pensant només en l'Hospitalet, en una escala del 0 al 10, on 0 és la puntuació més baixa i 10, la més alta, com valora l'actuació dels partits polítics presents a l'ajuntament de l'Hospitalet? (C's- Ciutadans – Partit de la ciutadania)

Q26_2	1300	620	680	112	206	388	277	317	252	257	221	219	195	156
0	21,8	23,5	20,2	14,2	22	22,5	24,9	20,7	24,7	>28,9	21,9	20,2	<14,7	16,1
1	3,2	3,8	2,7	1,7	5,4	3,4	3,6	1,8	>5,9	2,9	4,1	1,2	3	1,2
2	4,6	5,4	3,9	3,4	6,4	4,2	5,4	3,7	3,4	6,6	7,2	3	3,6	3,2
3	7,5	7,5	7,4	9,3	5,7	7,5	9,1	6,4	8,3	6,1	7,3	7	8,1	8,4
4	8	8,9	7,3	7,7	8,1	7,3	8	9,1	8,5	8	8,5	8,5	7,8	6,3
5	12,6	12,4	12,7	18,1	9,7	13,5	11,9	12,1	10,5	12,9	10,6	14,3	12,7	15,6
6	8,9	8,9	9	13,7	8,8	6,8	8,2	10,7	6,2	9	7,7	9,1	>13,2	9,4
7	5,2	4,8	5,6	4,1	3,3	4,7	4,5	>8,0	6,7	<1,8	6,3	5	6,1	5,8
8	3,2	3,3	3,2	3,5	2,9	2,7	2,9	4,4	2,7	1,8	2,6	3,5	3,6	>6,4
9	1,1	0,9	1,2	0,9	0,5	1	1,6	1,2	1,2	0,7	0,9	1,1	1,5	1,3
10	0,9	0,7	1,1	1,7	0	1,3	1	0,5	0,4	0,4	0,9	1,2	2	0,6
Suspès(0-4)	45,1	49,1	41,5	36,4	47,6	44,9	51	41,7	50,9	52,6	48,9	39,8	37,3	35,2
Aprovat(5-6)	21,5	21,4	21,7	>31,8	18,4	20,3	20	22,8	16,7	21,9	18,4	23,5	25,9	25
Notable(7-8)	8,4	8,1	8,7	7,6	6,1	7,4	7,4	>12,4	9,5	<3,7	8,9	8,6	9,7	12,2
Excel.lent(9-10)	2	1,6	2,3	2,6	0,5	2,3	2,6	1,8	1,5	1,1	1,8	2,3	3,5	1,9
NS/NC/no coneix	22,9	19,9	25,8	21,7	27,4	25	18,9	21,5	21,5	20,7	21,9	25,9	23,5	25,6
Mitjana	3,43	3,29	3,58	4,1	3,01	3,32	3,23	3,78	3,11	2,81	3,28	3,69	4,11	4,06
Desviació	2,75	2,71	2,79	2,57	2,62	2,78	2,77	2,79	2,75	2,61	2,73	2,78	2,74	2,74

	Total	Sexe		Edat					Districte de residència						
		HOME	DONA	DE 18 A 24 ANYS	DE 25 A 34 ANYS	DE 35 A 49 ANYS	DE 50 A 64 ANYS	65 I MÉS ANYS	Districte I	Districte II	Districte III	Districte IV	Districte V	Districte VI	
% Verticals valor Jhi² (Per efecte de la ponderació, les suma de les respostes d'alguna pregunta pot no ser del 100%)															
Total	1300	620	680	112	206	388	277	317	252	257	221	219	195	156	
Mostra real	1367	639	728	118	208	401	311	329	261	272	222	260	196	156	


Q26. Pensant només en l'Hospitalet, en una escala del 0 al 10, on 0 és la puntuació més baixa i 10, la més alta, com valora l'actuació dels partits polítics presents a l'ajuntament de l'Hospitalet? (Icv-Euia-Pirates (Iniciativa per Catalunya – Verds /Esquerra unida i alternativa–pirates))

Q26_3	1300	620	680	112	206	388	277	317	252	257	221	219	195	156
0	9,1	8,2	9,9	<3,3	7,4	7,4	11,3	12,3	8,1	8,7	7,3	>15,4	9,5	4,4
1	1,6	2,6	0,7	0,9	0,9	1,5	2,2	1,9	0,8	2,2	1,4	1,9	2,1	1,3
2	3,2	3,3	3,1	2,7	1,4	4,2	3,9	2,8	2	4,7	4,5	3,1	1,5	3,2
3	6,1	>8,4	<4,0	1,7	6,1	7,1	5,5	7	3,6	6,7	5,3	7	8,6	5,9
4	9,3	8,9	9,7	5,8	6,3	9,8	10,8	10,7	>13,1	6,2	12	7,7	8,8	7,4
5	17,5	18,8	16,3	19,4	22,3	18,5	16,1	13,7	16,5	18,6	15,1	14,9	20	21,3
6	10,4	11,8	9,1	>17,4	8,2	11,9	10,7	7,2	12,3	12,3	10,1	<5,3	10,6	11,5
7	8,4	8,8	8	>16,1	7,7	6,4	10	7,3	9,8	10,6	8,1	6,1	5,6	9,7
8	5,1	5	5,2	5,1	7,6	2,9	5,2	6	7,2	3,3	5,8	6,6	3,6	3,3
9	0,7	0,8	0,7	0,9	1,5	0,5	0,3	0,9	0,4	0,8	0,9	0,8	1	0,7
10	0,8	0,8	0,8	0	0,4	1,5	0,6	0,6	0,7	1,2	0	1,6	0,5	0,6
Suspès(0-4)	29,3	31,4	27,4	<14,3	22,1	30	33,6	34,7	27,6	28,5	30,6	35	30,5	22,2
Aprovat(5-6)	27,9	30,6	25,4	36,8	30,5	30,4	26,8	<20,9	28,7	30,9	25,1	<20,2	30,6	32,7
Notable(7-8)	13,5	13,9	13,2	>21,3	15,3	<9,3	15,2	13,3	17	13,9	14	12,7	9,2	13
Excel.lent(9-10)	1,5	1,6	1,5	0,9	1,9	2	0,9	1,5	1,1	1,9	0,9	2,4	1,6	1,3
NS/NC/no coneix	27,8	<22,6	>32,5	26,8	30,2	28,3	23,5	29,7	25,6	24,8	29,4	29,7	28,1	30,7
Mitjana	4,54	4,54	4,53	5,43	4,87	4,48	4,37	4,21	4,85	4,55	4,57	4,05	4,35	4,86
Desviació	2,42	2,35	2,48	1,9	2,35	2,29	2,49	2,61	2,32	2,42	2,31	2,82	2,34	2,08

	Total	Sexe		Edat					Districte de residència						
		HOME	DONA	DE 18 A 24 ANYS	DE 25 A 34 ANYS	DE 35 A 49 ANYS	DE 50 A 64 ANYS	65 I MÉS ANYS	Districte I	Districte II	Districte III	Districte IV	Districte V	Districte VI	
% Verticals valor Jhi² (Per efecte de la ponderació, les suma de les respostes d'alguna pregunta pot no ser del 100%)															
Total	1300	620	680	112	206	388	277	317	252	257	221	219	195	156	
Mostra real	1367	639	728	118	208	401	311	329	261	272	222	260	196	156	


Q26. Pensant només en l'Hospitalet, en una escala del 0 al 10, on 0 és la puntuació més baixa i 10, la més alta, com valora l'actuació dels partits polítics presents a l'ajuntament de l'Hospitalet? (Pp (Partit Popular))

	1300	620	680	112	206	388	277	317	252	257	221	219	195	156
Q26_4	1367	639	728	118	208	401	311	329	261	272	222	260	196	156
0	28,9	29,6	28,2	<17,5	26,6	28,4	33,9	30,6	31,4	35,2	29,7	27,4	26,3	<18,5
1	4,5	5,3	3,8	4,1	6,8	2,7	6,7	3,4	5,1	3,6	5,4	4,6	4,5	3,9
2	7,4	7,9	7	7	8,6	7,6	6,7	7,3	>12,3	10,3	5,3	5,1	4,8	4,5
3	8,7	10,2	7,3	12,9	10,1	10,2	8,8	<4,3	6,9	9,2	8,2	6,5	11,4	10,8
4	8,3	9	7,7	10,9	7,6	9	5,7	9,3	9,2	5,6	8,2	9,6	9	8,9
5	10,4	10,9	10	15,4	7,5	11,5	10,4	9,4	7,3	9,9	9,6	13,2	9,4	14,8
6	3,7	3,3	4,1	6,8	3,5	2,4	3,4	4,5	3,8	1,5	5,8	2,7	5,6	3,2
7	2,2	1,8	2,5	1,8	0,5	1,7	2,2	>4,0	1,2	1,8	2,2	2,6	4	1,3
8	0,9	0,5	1,2	0	0,5	0,3	1,3	1,8	1,2	0,7	0	0,8	0,6	>2,4
9	0,5	0,7	0,3	0	0	0,8	0	0,9	0,4	0	0,5	0,4	0,5	1,4
10	0,4	0,5	0,2	0	0	0,2	0	>1,2	0	0	0,5	0,7	0	>1,3
Suspès(0-4)	57,8	62	54	52,5	59,7	57,9	61,9	54,9	64,9	63,8	56,9	53,3	55,8	46,6
Aprovat(5-6)	14,1	14,1	14,1	>22,2	11	13,9	13,7	13,9	11,1	11,4	15,4	15,9	15,1	18
Notable(7-8)	3	2,3	3,7	1,8	1	2	3,5	>5,7	2,3	2,5	2,2	3,4	4,6	3,8
Excel.lent(9-10)	0,8	1,2	0,5	0	0	1	0	>2,1	0,4	0	0,9	1,1	0,5	>2,7
NS/NC/no coneix	24,2	20,4	27,7	23,5	28,4	25,3	20,9	23,3	21,3	22,2	24,6	26,2	24,1	28,9
Mitjana	2,41	2,38	2,45	3,02	2,1	2,4	2,12	2,67	2,13	1,94	2,39	2,59	2,66	3,21
Desviació	2,39	2,35	2,44	2,13	2,07	2,31	2,32	2,75	2,23	2,16	2,43	2,5	2,42	2,6

	Total	Sexe		Edat					Districte de residència						
		HOME	DONA	DE 18 A 24 ANYS	DE 25 A 34 ANYS	DE 35 A 49 ANYS	DE 50 A 64 ANYS	65 I MÉS ANYS	Districte I	Districte II	Districte III	Districte IV	Districte V	Districte VI	
% Verticals valor Jhi² (Per efecte de la ponderació, les suma de les respostes d'alguna pregunta pot no ser del 100%)															
Total	1300	620	680	112	206	388	277	317	252	257	221	219	195	156	
Mostra real	1367	639	728	118	208	401	311	329	261	272	222	260	196	156	

Q26. Pensant només en l'Hospitalet, en una escala del 0 al 10, on 0 és la puntuació més baixa i 10, la més alta, com valora l'actuació dels partits polítics presents a l'ajuntament de l'Hospitalet? (Erc (Esquerra republicana))

Q26_5	1300	620	680	112	206	388	277	317	252	257	221	219	195	156
0	1367	639	728	118	208	401	311	329	261	272	222	260	196	156
1	14,6	13,4	15,7	<5,1	9,7	13	16,7	>21,2	10,5	12,8	9,9	18,7	>21,7	16,1
2	1,8	2,4	1,2	2,4	0,9	1,3	2,6	1,9	0,8	1,5	1,4	>4,1	2,1	0,6
3	3,7	3,4	4	4,4	1,4	4,2	5,1	3	3,8	3,9	5,8	2,6	2	3,7
4	7,3	7,7	6,8	5,9	7,7	8,3	7,7	5,9	6,3	8	5,5	7,6	8,4	8,2
5	9,2	10,3	8,3	6,8	8,3	10	9,4	9,5	10	7,7	9,6	7,2	12,7	8,3
6	14,4	15,3	13,6	15,1	19,4	13,8	14,7	11,5	16	17,2	10,9	15,4	12,2	13,6
7	10,2	11,2	9,3	>16,4	13,4	10,7	8,5	6,7	13,4	12,5	10,8	7,1	7,8	7,7
8	6,8	7,5	6,1	11,2	4,8	5,4	7,4	7,6	8	6,6	9,5	5	4,6	6,5
9	4,4	4,4	4,5	7,7	4,4	3,5	3,6	5,1	6	3,3	5,9	3,1	2,5	5,9
10	2,1	2,1	2,1	1,7	2,4	2,3	1,3	2,5	2,3	2,6	3,5	0,4	1,5	2
Suspès(0-4)	1,1	1,5	0,7	0,7	0	1,5	2	0,6	1,1	1,8	1,8	1,2	0	0
Aprovat(5-6)	36,5	37,1	35,9	<24,5	<28,1	36,8	41,5	41,4	31,3	34	32,1	40,3	>46,9	36,9
Notable(7-8)	24,6	26,5	22,9	31,5	>32,9	24,5	23,2	<18,2	29,4	29,7	21,7	22,5	20	21,3
Excel.lent(9-10)	11,2	11,9	10,6	>18,9	9,3	8,9	11,1	12,8	14	10	15,4	8,1	7,1	12,4
NS/NC/no coneix	3,2	3,6	2,8	2,4	2,4	3,8	3,3	3,1	3,4	4,4	5,3	1,6	1,5	2
Mitjana	24,5	20,9	27,8	22,6	27,3	26	20,9	24,5	21,8	21,8	25,4	27,5	24,5	27,4
Desviació	4,15	4,28	4,03	5,07	4,53	4,18	3,93	3,76	4,65	4,35	4,7	3,53	3,39	4
	2,7	2,65	2,74	2,32	2,37	2,64	2,75	2,92	2,53	2,64	2,72	2,72	2,63	2,72

	Total	Sexe		Edat					Districte de residència						
		HOME	DONA	DE 18 A 24 ANYS	DE 25 A 34 ANYS	DE 35 A 49 ANYS	DE 50 A 64 ANYS	65 I MÉS ANYS	Districte I	Districte II	Districte III	Districte IV	Districte V	Districte VI	
% Verticals valor Jhi² (Per efecte de la ponderació, les suma de les respostes d'alguna pregunta pot no ser del 100%)															
Total	1300	620	680	112	206	388	277	317	252	257	221	219	195	156	
Mostra real	1367	639	728	118	208	401	311	329	261	272	222	260	196	156	

Q26. Pensant només en l'Hospitalet, en una escala del 0 al 10, on 0 és la puntuació més baixa i 10, la més alta, com valora l'actuació dels partits polítics presents a l'ajuntament de l'Hospitalet? (Ciu (Convergència i unió) / PDeCAT)

Q26_6	1300	620	680	112	206	388	277	317	252	257	221	219	195	156
0	17,9	17,3	18,4	<7,4	<11,5	16	>23,1	>23,5	16,1	15	14,4	>24,4	20,2	18,5
1	1,9	2,6	1,4	1,7	0,9	2	2,5	2,1	1,5	2,9	1,4	2,6	2,1	0,6
2	5	5,2	4,8	5,2	4,3	5,5	5,5	4,4	4,6	5,1	4	4,3	7,7	4,6
3	7	9	5,2	4,3	9,1	7,2	9,6	4,2	8,9	6,6	7,8	5,7	6,6	6,2
4	9,9	11,5	8,5	5,9	9,1	12,6	10,1	8,5	9,6	11,8	8,3	9	10,2	10,7
5	14,4	13,8	14,9	17,9	18,1	16,7	11,5	10,3	16,2	15	13,7	12,2	13,9	15,1
6	10,2	11	9,5	>22,2	12,6	8,1	8,4	8,7	11,3	11,1	12,1	7,8	8,7	9,8
7	4,5	5,5	3,6	>9,3	3,3	3,7	4,6	4,6	4,7	4	>8,4	2,7	3,1	3,9
8	2,1	2,2	2,1	2,6	1,9	1,7	1,3	3,3	2,7	2,6	2,7	1,6	1,5	1,3
9	1	0,5	1,5	0,9	0,5	0,5	0,3	>2,7	1,5	0,7	2,3	0,4	0	1,3
10	0,4	0,3	0,4	0	0,5	0,5	0,3	0,3	0,4	>1,1	0	0	0	0,7
Suspès(0-4)	41,8	45,6	38,3	<24,5	34,8	43,3	>50,9	42,7	40,6	41,5	35,8	45,9	46,8	40,6
Aprovat(5-6)	24,6	24,8	24,4	>40,1	30,7	24,8	20	<19,0	27,5	26,1	25,8	20	22,6	24,9
Notable(7-8)	6,7	7,7	5,7	>11,9	5,3	5,4	5,9	8	7,4	6,6	>11,1	4,3	4,6	5,2
Excel.lent(9-10)	1,4	0,8	2	0,9	1	1	0,7	>3,0	1,9	1,8	2,3	0,4	0	2
NS/NC/no coneix	25,5	<21,1	>29,5	22,6	28,3	25,5	22,5	27,4	22,6	24	25	29,4	26	27,3
Mitjana	3,6	3,61	3,59	4,72	4	3,57	3,1	3,41	3,83	3,79	4,1	2,93	3,16	3,6
Desviació	2,56	2,48	2,65	2,21	2,3	2,41	2,52	2,9	2,53	2,54	2,6	2,56	2,41	2,58

DYM MARKET RESEARCH	Total	Sexe		Edat					Districte de residència						
		HOME	DONA	DE 18 A 24 ANYS	DE 25 A 34 ANYS	DE 35 A 49 ANYS	DE 50 A 64 ANYS	65 I MÉS ANYS	Districte I	Districte II	Districte III	Districte IV	Districte V	Districte VI	
% Verticals valor Jhi² (Per efecte de la ponderació, les suma de les respostes d'alguna pregunta pot no ser del 100%)															
Total	1300	620	680	112	206	388	277	317	252	257	221	219	195	156	
Mostra real	1367	639	728	118	208	401	311	329	261	272	222	260	196	156	


Q26. Pensant només en l'Hospitalet, en una escala del 0 al 10, on 0 és la puntuació més baixa i 10, la més alta, com valora l'actuació dels partits polítics presents a l'ajuntament de l'Hospitalet? (Cup-Pa (Candidatura d'unitat popular-Poble actiu))

Q26_7	1300	620	680	112	206	388	277	317	252	257	221	219	195	156
0	19,9	19,9	20	<8,3	<13,2	16,7	>26,2	>26,9	18,1	16,8	17	23,6	25,3	20,4
1	3	4,1	2	3,4	4,1	2	4,7	1,8	3,1	1,5	2,7	>5,8	3	1,9
2	5,2	4,7	5,8	3,5	3,5	5,9	4,8	6,5	5,4	6,5	6,8	3	2,6	7
3	5,7	7,1	4,5	3,4	6,2	6,9	5,8	4,8	3,8	6,2	4,6	5,3	7,3	8,3
4	8,4	7,6	9,1	9,2	7,8	9,3	7,8	7,9	9,6	11	5,9	7,8	10,6	<3,8
5	11,4	11,6	11,2	15,5	12,8	12,2	10,3	9,1	12,2	13,2	9,4	10,8	7,7	15,6
6	7,7	8,3	7,2	>19,0	11	6,7	5,6	<4,6	9,2	9	8,9	4,3	7,2	7,2
7	4,8	4,9	4,7	4,9	6,9	3,7	4,8	4,8	5,3	4,4	>8,2	3,9	2,6	4
8	3,1	4,3	2,1	>7,6	2,9	3,8	1,3	2,4	3,9	1,8	4,7	3,5	3,6	0,6
9	0,8	0,9	0,7	>2,6	1	0,8	1	0	0,8	1,1	>2,7	0	0	0
10	0,7	1,1	0,4	0	0,9	1,5	0,3	0,3	0,4	>2,3	0,4	0,8	0	0
Suspès(0-4)	42,3	43,4	41,3	<27,8	34,8	40,9	49,4	48	40,1	42,1	37	45,5	48,8	41,3
Aprovat(5-6)	19,1	20	18,4	>34,6	23,8	19	15,9	<13,7	21,3	22,1	18,3	15,1	14,9	22,8
Notable(7-8)	7,9	9,1	6,8	12,5	9,8	7,5	6,1	7,2	9,2	6,2	>12,9	7,4	6,2	4,7
Excel.lent(9-10)	1,6	2	1,1	2,6	1,9	2,3	1,3	0,3	1,1	>3,4	3,1	0,8	0	0
NS/NC/no coneix	29,1	25,4	32,4	22,6	29,7	30,4	27,3	30,8	28,3	26,1	28,7	31,3	30,2	31,2
Mitjana	3,4	3,5	3,29	4,75	3,99	3,61	2,81	2,75	3,6	3,73	3,89	2,94	2,88	3,06
Desviació	2,73	2,8	2,67	2,45	2,65	2,72	2,68	2,67	2,71	2,71	2,92	2,75	2,63	2,45

DYM MARKET RESEARCH	Total	Sexe		Edat					Districte de residència						
		HOME	DONA	DE 18 A 24 ANYS	DE 25 A 34 ANYS	DE 35 A 49 ANYS	DE 50 A 64 ANYS	65 I MÉS ANYS	Districte I	Districte II	Districte III	Districte IV	Districte V	Districte VI	
% Verticals valor Jhi ² (Per efecte de la ponderació, les suma de les respostes d'alguna pregunta pot no ser del 100%)															
Total	1300	620	680	112	206	388	277	317	252	257	221	219	195	156	
Mostra real	1367	639	728	118	208	401	311	329	261	272	222	260	196	156	

Q27. I em pot dir a quin partit polític va votar a les darreres eleccions municipals de 2015?

	1300	620	680	112	206	388	277	317	252	257	221	219	195	156
Q27	1367	639	728	118	208	401	311	329	261	272	222	260	196	156
PSC-PSOE (PARTIT SOCIALISTA)	27,4	25,5	29,2	<14,5	<17,0	24,9	31,5	>38,4	25,1	24,1	26,5	29,2	29,4	33,4
C'S CIUTADANS - PARTIT DE LA CIUTADANIA	8,3	8,1	8,4	6,9	6,7	8,1	11,6	7,1	10,2	5,6	5,9	8,8	8,2	12,4
ICV-EUIA-PIRATES / IU / CANVIEM L'H (INICIATIVA PER CATALUNYA - VERDS /ESQUERRA UNIDA -PIRATES- CANVIEM L'HOSPITALET)	4,8	5,6	4,1	5,2	7,5	6,5	4,2	<1,5	5,6	6,2	3,7	4,7	4,6	3,2
PP (PARTIT POPULAR)	2,1	2,6	1,8	0	0,5	1,1	2,5	>4,9	1,2	1,4	2,3	3,8	2	2,5
ERC - ESQUERRA REPUBLICANA	10,2	12	8,6	9,3	11,2	>14,1	11,2	<4,3	>15,3	12,8	12,1	<4,4	8,2	5,9
GANEMOS/ GUANYEM	0,1	0,2	0	0	>0,5	0	0	0	0	0,4	0	0	0	0
CIU (CONVERGÈNCIA I UNIÓ) / PDeCAT	3,5	3,2	3,8	1,6	3,5	3,1	2,3	>5,8	4,2	5,2	3,6	1,6	2,6	3,3
CUP-PA (CANDIDATURA D'UNITAT POPULAR-POBLE ACTIU)	2,1	2,8	1,5	1,8	3,8	3,4	1,3	<0,3	2,3	2,3	>4,2	2	<0,0	1,3
PXC (PLATAFORMA PER CATALUNYA)	0,2	0,4	0	0	0,5	0,2	0,3	0	0	0	0,5	0,8	0	0
UPYD (UNION PROGRESO Y DEMOCRACIA)	0	0	0	0	0	0	0	0	0	0	0	0	0	0
ALTRES	5,1	5,7	4,7	5	>12,0	4	5,2	<2,1	5,4	7,4	5,4	3,9	3,6	4,4
EN BLANC	2,3	2,2	2,4	0	>4,9	3,2	1,9	0,6	2	1,8	2,7	2,7	3,6	0,6
NUL	0,1	0	0,3	0	0	0,5	0	0	0	0	0	0,4	0,5	0
NO VA VOTAR	13,9	15,1	12,9	>47,5	13,8	12,3	10,3	<7,3	12,7	14,7	11,4	16,2	16,9	11,5
NS / NO RECORDA	10,4	<7,7	>12,8	5,7	>15,9	8,7	8,2	12,3	7,7	8,8	10,4	13,3	11,5	11,6
NC	9,4	9	9,7	<2,5	<2,4	9,9	9,6	>15,4	8,4	9,2	11,5	8,4	9,1	9,8

	Total	Sexe		Edat					Districte de residència						
		HOME	DONA	DE 18 A 24 ANYS	DE 25 A 34 ANYS	DE 35 A 49 ANYS	DE 50 A 64 ANYS	65 I MÉS ANYS	Districte I	Districte II	Districte III	Districte IV	Districte V	Districte VI	
% Verticals valor Jhi² (Per efecte de la ponderació, les suma de les respostes d'alguna pregunta pot no ser del 100%)															
Total	1300	620	680	112	206	388	277	317	252	257	221	219	195	156	
Mostra real	1367	639	728	118	208	401	311	329	261	272	222	260	196	156	

Q28. De les següents opcions ideològiques que li citaré a continuació, de quina se sent més proper/a? .

	1300	620	680	112	206	388	277	317	252	257	221	219	195	156
Q28	1367	639	728	118	208	401	311	329	261	272	222	260	196	156
(1)-Esquerra	44,4	46,2	42,8	50,8	49,2	47,6	42,8	<36,7	50,1	47,8	44,8	38,6	39,5	43,7
(2)-Centre-esquerra	17,6	19,6	15,8	14,6	14,7	17	>24,2	15,4	18,3	18,6	21	16,8	15,1	14,3
(3)-Centre	10,2	10,3	10,1	12,8	9,7	9,8	9,8	10,3	9,6	9,9	13,5	9,4	10,3	7,6
(4)-Centre-dreta	5	6	4	6	7,2	2,9	5,1	5,5	4,2	3,7	3,6	6,6	5,6	7
(5)-Dreta	4,1	4	4,1	4,2	4,3	3,7	2,9	5,4	3,5	3	4,1	6,6	3,5	3,8
APOLÍTIC/A	8,1	6,4	9,6	6,5	5,1	9,3	9,2	8,2	6,8	5,9	5,4	>12,9	10,3	8,2
NS	5,9	<2,6	>8,9	4,2	6,9	<3,4	<2,9	>11,6	3,5	6,6	<2,7	6,1	9,1	9
NC	4,8	4,9	4,6	0,8	2,9	6,2	3,3	6,9	3,9	4,5	4,9	3	6,6	6,5
Mitjana	1,85	1,86	1,84	1,85	1,86	1,74	1,83	2,01	1,75	1,74	1,86	2,05	1,9	1,86
Desviació	1,16	1,16	1,16	1,19	1,21	1,1	1,07	1,27	1,1	1,07	1,12	1,31	1,19	1,22

Q29. I, vostè se sent...

	1300	620	680	112	206	388	277	317	252	257	221	219	195	156
Q29	1367	639	728	118	208	401	311	329	261	272	222	260	196	156
(1)-Únicament espanyol/a	6,9	6,1	7,6	<0,7	3,4	<2,9	8	>15,2	4,6	4,8	5,3	8,7	>10,7	8,9
(2)-Més espanyol/a que català/na	6,6	6,5	6,6	6,9	6	4	6,1	>10,4	4,2	6,3	8,9	7,2	4,6	9,1
(3)-Tan espanyol/a com català/na	54,1	51,9	56,1	59,2	56,3	57,2	54,1	47,1	50,7	45,7	49,1	59,6	61,3	63,8
(4)-Més català/na que espanyol/a	16,6	18,3	15	21,5	18,5	17,7	15,8	12,9	19,5	21,3	19	12	15	<9,1
(5)-Únicament català/na	10,9	11,3	10,4	6,7	10,1	12,2	11,4	10,7	>15,2	>15,8	14	<6,0	<4,0	6,6
NI CATALÀ/NA NI ESPANYOL/A	2,6	2,7	2,5	1,6	4,2	3,2	2,5	1,2	2,3	3,4	2,3	4,2	2,5	<0,0
NS	0,7	0,9	0,5	>2,5	1	0,7	0,3	0,3	1,5	0,8	0	0,4	1	0,6
NC	1,7	2,2	1,2	0,9	0,5	2	1,9	2,1	1,9	1,9	1,4	1,9	1	2
Mitjana	3,19	3,24	3,15	3,28	3,27	3,34	3,17	2,93	3,39	3,39	3,29	2,99	2,97	2,95
Desviació	0,98	0,97	0,98	0,73	0,87	0,87	1,01	1,15	0,97	1,01	1,01	0,92	0,91	0,91

Q30. I, vostè se sent més aviat...

	1300	620	680	112	206	388	277	317	252	257	221	219	195	156
Q30	1367	639	728	118	208	401	311	329	261	272	222	260	196	156
Independentista	22,3	23,8	20,9	25,8	>29,1	24	22,1	<14,8	>30,3	>28,6	28,5	<13,0	<13,7	<14,2
No independentista	63,9	61,3	66,2	54,5	58,9	61,7	67,1	70,3	57,5	58,8	59,6	66,1	72,6	74,7
CAP DE LES DUES COSES	7,7	7,9	7,5	10	8,6	9,1	6,1	5,9	6,1	8,1	5,9	>12,8	8,2	3,9
NS	2,1	2,8	1,5	>6,6	2,4	1,3	1,2	2,1	1,1	1,9	1,8	3,5	1	4
NC	4	4,1	3,9	3,1	<1,0	3,9	3,5	>6,9	5	2,6	4,1	4,6	4,4	3,2

DYM MARKET RESEARCH	Total	Sexe		Edat					Districte de residència					
		HOME	DONA	DE 18 A 24 ANYS	DE 25 A 34 ANYS	DE 35 A 49 ANYS	DE 50 A 64 ANYS	65 I MÉS ANYS	Districte I	Districte II	Districte III	Districte IV	Districte V	Districte VI
% Verticals valor Jhi² (Per efecte de la ponderació, les suma de les respostes d'alguna pregunta pot no ser del 100%)														
Total	1300	620	680	112	206	388	277	317	252	257	221	219	195	156
Mostra real	1367	639	728	118	208	401	311	329	261	272	222	260	196	156


I4. Nacionalitat entrevistat

	1300	620	680	112	206	388	277	317	252	257	221	219	195	156
I4	1367	639	728	118	208	401	311	329	261	272	222	260	196	156
Espanyola	97,5	97,6	97,5	96,5	94,6	97,2	98,1	99,7	97,7	98,1	99,1	97,3	96,3	96,1
Altres	1	1,4	0,7	2,6	1,9	1,1	0,9	0	1,5	0,8	0	1,2	1,6	1,3
Espanyola i estrangera	1,4	1	1,8	0,9	>3,5	1,7	1	0,3	0,8	1,1	0,9	1,5	2,1	2,6
NS/NC	0	0	0	0	0	0	0	0	0	0	0	0	0	0
Base Nacionalitat estrangera	32	15	17	4	11	11	5	1	6	5	2	6	7	6
	33	15	18	4	11	11	6	1	6	5	2	7	7	6


I4. Nacionalitat / país d'origen

	32	15	17	4	11	11	5	1	6	5	2	6	7	6
I4_ALTRES	33	15	18	4	11	11	6	1	6	5	2	7	7	6
ALEMANYA	2,5	0	4,8	0	0	7,6	0	0	0	0	0	13,7	0	0
ARGENTINA	2,8	6	0	0	0	0	16,9	0	15,7	0	0	0	0	0
BOLÍVIA	6,4	13,6	0	0	9,2	9,5	0	0	17,8	0	0	0	0	16,6
BRASIL	5,7	0	10,6	0	9,1	0	15,1	0	0	21	0	13,5	0	0
COLÒMBIA	6,2	0	11,7	0	9,5	0	17,8	0	0	0	0	0	14,5	15,3
DOMINICA	2,8	5,9	0	0	0	0	16,6	0	15,4	0	0	0	0	0
EQUADOR	11,7	0	22	0	9,6	7,6	16,7	>100,0	15,5	0	0	13,7	13,6	17,3
FRANÇA	2,8	6	0	0	0	0	16,8	0	0	>18,5	0	0	0	0
HONDURES	6,2	6,5	5,9	>51,1	0	0	0	0	17,1	0	0	0	13,8	0
ITÀLIA	3,4	7,2	0	0	0	10	0	0	0	0	0	0	14,8	0
PAKISTAN	3,4	7,2	0	0	0	10,1	0	0	0	0	0	0	14,9	0
PERÚ	27,6	40,4	16,4	48,9	27,5	36,2	0	0	0	60,5	>100,0	28,9	14	17,6
PORTUGAL	6,2	7,2	5,2	0	8	10,1	0	0	0	0	0	14,9	0	17,6
REPÚBLICA DOMINICANA	2,8	0	5,3	0	8,2	0	0	0	0	0	0	15,2	0	0
URUGUAI	3	0	5,6	0	0	9	0	0	0	0	0	0	0	15,6
VENEÇUELA	6,6	0	12,4	0	19	0	0	0	18,5	0	0	0	14,5	0

DYM MARKET RESEARCH	Total	Sexe		Edat					Districte de residència						
		HOME	DONA	DE 18 A 24 ANYS	DE 25 A 34 ANYS	DE 35 A 49 ANYS	DE 50 A 64 ANYS	65 I MÉS ANYS	Districte I	Districte II	Districte III	Districte IV	Districte V	Districte VI	
% Verticals valor Jhi² (Per efecte de la ponderació, les suma de les respostes d'alguna pregunta pot no ser del 100%)															
Total	1300	620	680	112	206	388	277	317	252	257	221	219	195	156	
Mostra real	1367	639	728	118	208	401	311	329	261	272	222	260	196	156	
Base TOTAL	1300	620	680	112	206	388	277	317	252	257	221	219	195	156	
	0	639	728	118	208	401	311	329	261	272	222	260	196	156	
Q31. On ha nascut vostè?															
Q31	1300	620	680	112	206	388	277	317	252	257	221	219	195	156	
A L'Hospitalet	23,1	24,4	22	>42,1	>34,5	>28,5	<17,2	<7,6	24,2	27,3	19,2	23,7	22,6	19,8	
A la ciutat de Barcelona	38,7	40,2	37,3	49,7	>51,9	>51,2	34,3	<14,8	36,7	40,8	>49,2	32,2	38,9	32,3	
En un altre municipi de Catalunya	4,5	4,8	4,2	4	6,2	4,5	3,2	4,7	6,9	6	4,5	3,5	2	2,6	
Altra comunitat/ciutat autònoma espanyola	29,7	26,4	32,8	<0,0	<1,0	<10,6	>41,4	>72,1	28	<23,0	24,8	36	30,7	>40,7	
Estranger	3,9	4	3,8	4,2	6,4	4,9	3,9	<0,9	4,2	2,6	2,2	4,6	5,8	4,5	
NC	0,1	0,2	0	0	0	0,3	0	0	0	0,4	0	0	0	0	
Base Municipi de Catalunya	58	30	28	5	13	17	9	15	17	15	10	8	4	4	
	61	31	30	5	13	18	10	15	18	16	10	9	4	4	
Q31. Municipi de catalunya de naixement															
Q31_MUNI	61	31	30	5	13	18	10	15	18	16	10	9	4	4	
Badalona	6,9	10,2	3,4	0	0	>23,0	0	0	17,6	0	0	0	0	23,4	
Balaguer	3	5,8	0	0	0	0	>19,6	0	0	0	9,3	10,4	0	0	
Batea	1,7	0	3,5	0	0	0	0	6,7	0	0	>9,9	0	0	0	
Berga	1,8	0	3,7	0	8,3	0	0	0	0	0	>10,6	0	0	0	
Cornellà de Llobregat	3,3	6,4	0	0	0	5,9	10	0	5	6,7	0	0	0	0	
Esplugues de Llobregat	19,5	15,5	23,8	>81,3	>44,7	11,5	0	0	5,6	25,3	0	45,5	51,6	26	
Horta de Sant Joan	1,4	2,7	0	0	0	0	9,1	0	0	0	0	>10,4	0	0	
Les	1,7	0	3,5	0	0	0	0	6,7	5,7	0	0	0	0	0	
Lleida	11,2	9,5	12,9	0	0	10,8	20,7	18,9	10,9	5,8	19,8	10,8	23,9	0	
Manlleu	1,8	3,4	0	0	0	0	0	6,9	0	0	>10,2	0	0	0	
Manresa	3,1	0	6,3	0	0	5,2	10,1	0	0	11,7	0	0	0	0	
Martorell	1,7	0	3,5	0	0	0	0	6,7	5,7	0	0	0	0	0	
Mataró	1,7	3,4	0	0	0	0	0	6,9	5,9	0	0	0	0	0	
Menàrguens	1,8	3,4	0	0	0	0	0	6,9	0	0	>10,2	0	0	0	
Móra d'Ebre	1,7	3,2	0	0	7,6	0	0	0	0	6,3	0	0	0	0	
Reus	1,5	0	3,2	0	0	0	>10,2	0	5,2	0	0	0	0	0	
Ripoll	1,8	3,4	0	0	0	0	0	7	0	0	0	0	0	>25,3	
Riudarenes	1,7	3,3	0	0	0	0	6,6	5,6	0	0	0	0	0	0	
Sant Cugat del Vallès	3,5	3,4	3,5	0	>15,9	0	0	0	0	6,6	10,2	0	0	0	
Santa Coloma de Gramenet	1,6	0	3,4	0	0	5,5	0	0	0	0	0	0	>24,4	0	
Solsona	1,6	0	3,3	0	0	0	0	6,4	5,5	0	0	0	0	0	
Tarragona	9,7	6,6	12,9	0	15,6	15,8	10,2	0	16,4	18,2	0	0	0	0	
Terrassa	1,5	0	3	>18,7	0	0	0	0	0	0	0	>11,1	0	0	
Torrelles de Llobregat	1,5	3	0	0	0	0	>10,2	0	5,1	0	0	0	0	0	
Tortosa	1,7	0	3,5	0	7,9	0	0	0	0	6,6	0	0	0	0	
Tremp	1,8	3,4	0	0	0	0	0	6,9	0	0	>10,2	0	0	0	
Valls	1,8	3,4	0	0	0	5,9	0	0	0	6,7	0	0	0	0	
Vic	5	3,4	6,7	0	0	5,4	0	13,4	0	6,1	9,5	0	0	25,3	
Viladecans	1,8	3,5	0	0	0	5,9	0	0	5,9	0	0	0	0	0	
Vilanova i la Geltrú	1,5	3	0	0	0	5,2	0	0	0	0	0	>11,8	0	0	

	Total	Sexe		Edat					Districte de residència					
		HOME	DONA	DE 18 A 24 ANYS	DE 25 A 34 ANYS	DE 35 A 49 ANYS	DE 50 A 64 ANYS	65 I MÉS ANYS	Districte I	Districte II	Districte III	Districte IV	Districte V	Districte VI
% Verticals valor Jhi² (Per efecte de la ponderació, les suma de les respostes d'alguna pregunta pot no ser del 100%)														
Total	1300	620	680	112	206	388	277	317	252	257	221	219	195	156
Mostra real	1367	639	728	118	208	401	311	329	261	272	222	260	196	156
Base Altra comunitat	387	164	223	0	2	41	115	229	71	59	55	79	60	64
Base Altra comunitat	413	172	241	0	2	43	130	238	74	63	56	95	61	64
Q31. Comunitat autònoma de naixement														
Q31_COMUNITAT	387	164	223	0	2	41	115	229	71	59	55	79	60	64
ALTRES	413	172	241	0	2	43	130	238	74	63	56	95	61	64
ANDALUSIA	0	0	0	0	0	0	0	0	0	0	0	0	0	0
ARAGÓ	44,5	45,7	43,6	0	100	30,4	43,6	47	44,5	43,1	<23,1	55,8	47,8	47
ASTÚRIES, PRINCIPAT D'	6,1	6,9	5,5	0	0	9,1	3,9	6,8	5,4	8	10,7	4,3	3,3	6,2
BALEARS, ILLES	0,3	0,6	0	0	0	0	0	0,4	0	0	>1,9	0	0	0
CANÀRIES	0,8	1,2	0,4	0	0	2,6	0,8	0,4	1,3	0	2	0	0	1,5
CANTÀBRIA	0	0	0	0	0	0	0	0	0	0	0	0	0	0
CASTELLA I LLEÓ	1	0,6	1,3	0	0	0	0	1,7	2,7	1,7	0	0	0	1,6
CASTELLA - LA MANXA	12,8	13,5	12,2	0	0	9,5	14,7	12,5	12	12,9	19,6	8,4	8,3	17,2
COMUNITAT VALENCIANA	9,4	7,9	10,5	0	0	7,5	7,7	10,7	10,9	6,4	12,5	6,3	10	11
EXTREMADURA	2,5	2,4	2,5	0	0	4,4	1,6	2,6	2,8	>7,9	1,8	0	0	3,1
GALÍCIA	10,7	10,1	11,1	0	0	15,7	14	8,2	7,9	9,3	12,3	13,9	>20,8	<0,0
MADRID, COMUNITAT DE	6,4	5,2	7,4	0	0	8,4	7,7	5,5	7	6,1	5,2	7,2	4,9	7,8
MÚRCIA, REGIÓ DE	1,2	1,2	1,2	0	0	>4,9	0,8	0,8	2,9	0	1,7	1,1	1,6	0
NAVARRA, COMUNITAT FORAL DE	1,9	0,5	2,9	0	0	2,3	2,2	1,7	0	4,7	1,7	2	3,3	0
PAÍS BASC	0,2	0	0,4	0	0	0	0,8	0	1,3	0	0	0	0	0
RIOJA, LA	1	2,3	0	0	0	>5,2	1,5	0	1,3	0	2	1	0	1,7
CEUTA	0,5	0,6	0,4	0	0	0	0	0,9	0	0	1,9	0	0	1,6
MELILLA	0,3	0,6	0	0	0	0	0	0,4	0	0	>1,9	0	0	0
MELILLA	0,5	0,6	0,4	0	0	0	0,8	0,4	0	0	1,8	0	0	1,5

DYM MARKET RESEARCH	Total	Sexe		Edat					Districte de residència					
		HOME	DONA	DE 18 A 24 ANYS	DE 25 A 34 ANYS	DE 35 A 49 ANYS	DE 50 A 64 ANYS	65 I MÉS ANYS	Districte I	Districte II	Districte III	Districte IV	Districte V	Districte VI
% Verticals valor Jhi² (Per efecte de la ponderació, les suma de les respostes d'alguna pregunta pot no ser del 100%)														
Total	1300	620	680	112	206	388	277	317	252	257	221	219	195	156
Mostra real	1367	639	728	118	208	401	311	329	261	272	222	260	196	156
Base Nascut a l'estranger	51	25	26	5	13	19	11	3	11	7	5	10	11	7
	53	25	28	5	13	20	12	3	11	7	5	12	11	7
Q31. País de naixement														
Q31_PAIS	51	25	26	5	13	19	11	3	11	7	5	10	11	7
ALEMANYA	53	25	28	5	13	20	12	3	11	7	5	12	11	7
ARGENTINA	1,6	0	3,1	0	0	4,3	0	0	0	0	0	8,2	0	0
BOLÍVIA	3,8	7,9	0	0	0	5,4	8,3	0	>18,2	0	0	0	0	0
BRASIL	4	8,3	0	0	7,8	5,3	0	0	9,6	0	0	0	0	14,4
COLÒMBIA	3,6	0	6,9	0	7,7	0	7,4	0	0	15,3	0	8	0	0
CUBA	5,9	0	11,6	0	15,8	0	8,7	0	9,6	0	0	0	9,3	13,3
DOMINICA	1,8	3,8	0	>20,0	0	0	0	0	0	>14,2	0	0	0	0
EQUADOR	1,7	3,6	0	0	0	0	8,2	0	8,3	0	0	0	0	0
FRANÇA	10,9	0	21,1	0	8,1	8,5	16,9	33,8	17,1	0	0	16,3	8,7	15
GUINEA EQUATORIAL	5,5	3,6	7,2	0	0	0	17	>32,5	9	13,5	19	0	0	0
HONDURES	1,6	0	3,1	0	0	4,3	0	0	0	0	0	8,2	0	0
ITÀLIA	3,9	4	3,9	>42,4	0	0	0	0	9,2	0	0	0	8,9	0
JORDÀNIA	2,1	4,4	0	0	0	5,6	0	0	0	0	0	0	9,4	0
MARROC	1,9	3,8	0	0	0	0	8,7	0	0	0	0	0	8,2	0
MÈXIC	3,8	4	3,7	0	0	5	0	>33,7	9,3	0	19,4	0	0	0
PAKISTAN	1,8	0	3,5	0	0	4,8	0	0	0	>13,8	0	0	0	0
PERÚ	2,1	4,4	0	0	0	5,7	0	0	0	0	0	0	9,5	0
PORTUGAL	21,2	36,3	7	20	31	25,9	7,3	0	0	29,5	42,6	25	27,3	15,3
REPÚBLICA DOMINICANA	5,8	4,4	7	0	6,8	5,7	8,8	0	0	0	0	8,9	0	>28,6
SUÏSSA	5,2	3,3	7	17,6	6,9	4,8	0	0	0	13,8	0	17,3	0	0
URUGUAI	1,6	0	3,1	0	0	4,3	0	0	0	0	0	8,2	0	0
VENEÇUELA	1,9	0	3,7	0	0	5	0	0	0	0	0	0	0	>13,5
	8,1	8,2	8,1	0	16,1	5,6	8,7	0	9,9	0	19	0	18,7	0

	Total	Sexe		Edat					Districte de residència					
		HOME	DONA	DE 18 A 24 ANYS	DE 25 A 34 ANYS	DE 35 A 49 ANYS	DE 50 A 64 ANYS	65 I MÉS ANYS	Districte I	Districte II	Districte III	Districte IV	Districte V	Districte VI
% Verticals valor Jhi² (Per efecte de la ponderació, les suma de les respostes d'alguna pregunta pot no ser del 100%)														
Total	1300	620	680	112	206	388	277	317	252	257	221	219	195	156
Mostra real	1367	639	728	118	208	401	311	329	261	272	222	260	196	156
Base TOTAL	1300	620	680	112	206	388	277	317	252	257	221	219	195	156
0	639	728	118	208	401	311	329	261	272	222	260	196	156	156
Q32. I els seu pares on han nascut?														
Q32	1300	620	680	112	206	388	277	317	252	257	221	219	195	156
Tots dos a Catalunya	21	22,4	19,7	>45,2	>29,2	17,4	19,4	<12,8	22,5	>29,1	>33,8	<10,6	15,4	<8,4
Tots dos a la resta d'Espanya	56,8	55	58,4	<17,6	<33,2	56,4	64,8	>79,4	59,5	48	<44,5	65,5	61,3	66,4
Tots dos a l'estranger	3,5	3,2	3,8	5,1	5,9	4,4	3,2	<0,6	3,4	2,6	1,4	3,8	5,8	5,2
Un a Catalunya i l'altre a la resta d'Espanya	16,8	17,8	15,8	>28,6	>29,7	20	<10,9	<5,4	13,1	18,2	17,1	18,8	16	18,2
Un a Catalunya i l'altre a l'estranger	0,5	0,3	0,7	>2,6	1	0,2	0	0,3	0	1,1	0,9	0	1	0
Un a la resta d'Espanya i l'altre a l'estranger	1,1	0,9	1,2	0	0,9	1,3	1,6	0,9	1,1	0,4	2,3	1,2	0,5	1,2
ALTRES	0	0	0	0	0	0	0	0	0	0	0	0	0	0
NC	0,3	0,3	0,3	0,9	0	0,3	0	0,6	0,4	0,8	0	0	0	0,6
Q33. Quina és la seva llengua habitual?														
Q33	1300	620	680	112	206	388	277	317	252	257	221	219	195	156
Català	19,1	18,5	19,6	16,4	18,5	19,4	19	20	>25,0	24,2	>33,4	<5,4	<10,2	<10,9
Castellà	61,5	63	60,2	70,2	62,3	58	57,6	65,6	54,7	<51,6	<46,6	>78,6	69,8	>75,7
AMBDUES PER IGUAL	18,7	17,5	19,8	12,6	19,1	20,9	22,7	14,4	19,9	23,2	19,5	15,3	18,4	13,3
ALTRES	0,5	0,8	0,1	0,7	0	1,1	0,3	0	0,4	0,3	0,4	0,4	1,1	0
NC	0,3	0,3	0,3	0	0	0,7	0,3	0	0	0,8	0	0,4	0,5	0
Q34. Quin és el seu nivell màxim d'estudis acabats?														
Q34	1300	620	680	112	206	388	277	317	252	257	221	219	195	156
Sense estudis	4,6	<2,5	>6,5	0,8	<0,0	<0,0	<0,9	>17,9	<1,1	3,3	<1,8	>8,1	>7,7	7,7
Primaris	12,5	10,6	14,2	<0,0	<0,5	<2,3	12,2	>37,6	14,9	10,9	<5,8	13,9	12,8	>18,6
Secundaris obligatoris (Eso, Egb)	16,3	16,4	16,3	10,1	<9,5	13,3	>24,9	19,2	12	15,1	20,4	15,6	17,6	19,2
Secundaris post obligatoris (Batxillerat, Fp1,Fp2, comerç, mòduls)	41,8	46,5	37,5	>76,2	42,1	>51,0	41	<18,8	43,2	44,4	39,4	42,6	42,9	35,8
Universitaris (diplomatures, llicenciatures, màster, postgrau i doctorat)	24,6	23,8	25,3	<12,9	>47,9	>33,4	20,6	<6,3	28,4	26,2	>32,6	19,9	18,6	18,7
NS	0	0	0	0	0	0	0	0	0	0	0	0	0	0
NC	0,1	0,1	0,1	0	0	0	0,3	0,3	0,4	0	0	0	0,5	0
Baix	17,1	<13,1	>20,8	<0,8	<0,5	<2,3	13,1	>55,4	16	14,3	<7,6	21,9	20,5	>26,3
Mitjà	58,1	62,9	53,8	>86,3	51,6	64,3	66	<38,0	55,2	59,5	59,8	58,2	60,5	55
Alt	24,6	23,8	25,3	<12,9	>47,9	>33,4	20,6	<6,3	28,4	26,2	>32,6	19,9	18,6	18,7

DYM MARKET RESEARCH	Total	Sexe		Edat					Districte de residència					
		HOME	DONA	DE 18 A 24 ANYS	DE 25 A 34 ANYS	DE 35 A 49 ANYS	DE 50 A 64 ANYS	65 I MÉS ANYS	Districte I	Districte II	Districte III	Districte IV	Districte V	Districte VI
% Verticals valor Jhi² (Per efecte de la ponderació, les suma de les respostes d'alguna pregunta pot no ser del 100%)														
Total	1300	620	680	112	206	388	277	317	252	257	221	219	195	156
Mostra real	1367	639	728	118	208	401	311	329	261	272	222	260	196	156
Q35. Quina és la seva activitat principal?														
	1300	620	680	112	206	388	277	317	252	257	221	219	195	156
Q35	1367	639	728	118	208	401	311	329	261	272	222	260	196	156
Treballa (per compte d'altri)	45,8	46,8	44,9	35,3	>71,7	>70,6	47,9	<0,6	45,5	47,7	43,4	48,2	47,5	41,2
Treballa (autònom o empresari)	6,2	>8,9	<3,8	1,7	5,2	>11,4	7,8	<0,6	7,6	4,7	8,6	5,1	7,2	3,4
A l'atur	7,1	7,5	6,6	<0,7	10,4	>10,6	<0,0	<0,0	4,9	6,8	8	9,2	6	8
Jubilat/ada / pensionista	29,1	28,6	29,6	<0,0	<0,5	<4,2	24,5	>92,6	31,6	27,2	26,9	25,7	26,6	>39,1
Tasques de la llar no remunerades	3,7	<0,2	>6,9	<0,0	<1,0	2,6	>6,0	>6,2	4,1	2,9	2,6	5,6	4,4	2,5
Estudiant	6,8	6,6	7	>59,0	>10,7	<0,0	<0,3	<0,0	5,5	8,9	8,7	5	6,7	5,8
Ni treballa, ni estudia	0,3	0,2	0,4	>3,3	0	0	0	0	0	0,4	0,4	0,8	0	0
Altra	0,7	0,8	0,7	0	0,5	0,5	>2,3	0	0,8	0,7	1,3	0,4	1	0
NC	0,2	0,5	0	0	0	0,3	0,7	0	0	0,7	0	0	0,5	0
NS	0	0	0	0	0	0	0	0	0	0	0	0	0	0
Q36. Em podria dir a quina classe social creu que pertany vostè?														
	1300	620	680	112	206	388	277	317	252	257	221	219	195	156
Q36	1367	639	728	118	208	401	311	329	261	272	222	260	196	156
Classe alta	0,1	0,1	0,1	>1,6	0	0	0	0	0	0,4	0	0,4	0	0
Classe mitjana-alta	4,1	3,9	4,3	>12,0	>7,3	3	1,9	2,5	5,7	3,4	5,6	2,7	2,5	4,6
Classe mitjana	47,4	49	45,8	48,5	55,5	48,9	44	42,8	49,9	51	54	42,6	42,1	41,2
Classe mitjana-baixa	33,9	35,7	32,3	29,6	29,5	36,1	39,7	30,7	31,4	31,7	29,8	33,6	39,3	41,5
Classe baixa	12,3	<9,3	>15,1	7,6	7,6	10,1	13,1	>19,2	11,5	11,7	8,4	>18,4	13,6	10,2
NC	1,3	1,4	1,2	0	0	1,3	1	>3,1	0,8	1,1	1,8	0,8	2	1,9
NS	0,8	0,4	1,1	0,7	0	0,7	0,3	>1,8	0,7	0,7	0,4	1,6	0,5	0,7
Classe Alta+Mitjana+alta	4,2	4	4,4	>13,6	>7,3	3	1,9	2,5	5,7	3,7	5,6	3,1	2,5	4,6
Classe mitjana	47,4	49	45,8	48,5	55,5	48,9	44	42,8	49,9	51	54	42,6	42,1	41,2
Classe Baixa+Mitjana-baixa	46,3	45	47,4	37,1	37,1	46,2	52,8	49,9	42,9	43,4	38,2	52	52,9	51,6
. Nombre de membres de la llar														
	1300	620	680	112	206	388	277	317	252	257	221	219	195	156
N_INDI_1	1367	639	728	118	208	401	311	329	261	272	222	260	196	156
1	14,9	<8,1	>21,0	<0,0	<4,0	<5,3	>22,1	>32,6	13,3	19,4	14,3	13,6	15,6	11,4
2	37,7	41,7	34	<11,2	<17,3	<19,0	>58,5	>64,9	38	34,4	36,1	37,7	38,4	43,8
3	25,3	27,9	22,9	>51,6	>44,0	>34,9	<14,4	<1,6	20	28	24,9	25,5	27,4	26,7
4	18,7	18,6	18,8	>32,1	>27,6	>34,6	<4,8	<0,9	>24,4	15,1	21,9	19,3	15,4	14,1
5	3,3	3,4	3,2	4,3	>6,6	>6,0	<0,3	<0,0	3,8	3	2,8	3,6	3,1	3,4
6	0,1	0,2	0,1	0	0,5	0,2	0	0	0,4	0	0	0	0	0,7
7	0,1	0,1	0	>0,7	0	0	0	0	0	0	0	0,4	0	0
8	0	0	0	0	0	0	0	0	0	0	0	0	0	0
9	0	0	0	0	0	0	0	0	0	0	0	0	0	0
10	0	0	0	0	0	0	0	0	0	0	0	0	0	0
Mitjana	2,59	2,68	2,5	3,33	3,17	3,18	2,03	1,71	2,69	2,48	2,63	2,63	2,52	2,56
Desviació	1,07	1	1,12	0,79	0,94	0,99	0,76	0,54	1,12	1,06	1,06	1,09	1,03	1,02

DYM MARKET RESEARCH	Total	Sexe		Edat					Districte de residència					
		HOME	DONA	DE 18 A 24 ANYS	DE 25 A 34 ANYS	DE 35 A 49 ANYS	DE 50 A 64 ANYS	65 I MÉS ANYS	Districte I	Districte II	Districte III	Districte IV	Districte V	Districte VI
% Verticals valor Jhi² (Per efecte de la ponderació, les suma de les respostes d'alguna pregunta pot no ser del 100%)														
Total	1300	620	680	112	206	388	277	317	252	257	221	219	195	156
Mostra real	1367	639	728	118	208	401	311	329	261	272	222	260	196	156

. Idioma de l'entrevista														
	1300	620	680	112	206	388	277	317	252	257	221	219	195	156
IDIOMA	1367	639	728	118	208	401	311	329	261	272	222	260	196	156
CATALÀ	33,52	34,35	32,76	40,37	32,91	34,54	31,17	32,3	>40,74	>44,17	40,97	<17,82	27,07	<23,86
ESPANYOL	66,48	65,65	67,24	59,63	67,09	65,46	68,83	67,7	59,26	<55,83	59,03	>82,18	72,93	76,14

DYM MARKET RESEARCH	Total	Record de vot municipals														
		PSC-PSOE	C'S	ICV-EUIA- PIRATES / IU / CANVIEM L'H	PP	ERC	GANEMOS/ GUANYEM	CIU / PDeCAT	CUP-PA	PXC	ALTRES	EN BLANC	NUL	NO VA VOTAR	NS / NO RECORDA	NC
% Verticals valor Jhi² (Per efecte de la ponderació, les suma de les respostes d'alguna pregunta pot no ser del 100%)																
Total	1300	357	107	63	28	133	1	45	27	3	67	29	2	181	135	122
Mostra real	1367	377	113	66	30	138	1	47	28	3	70	31	2	191	142	128
. Sexe																
	1300	357	107	63	28	133	1	45	27	3	67	29	2	181	135	122
Sexe	1367	377	113	66	30	138	1	47	28	3	70	31	2	191	142	128
HOME	47,7	44,4	47	55,5	56,9	55,9	100	43,3	62,8	100	52,5	45,6	0	51,6	<35,3	46
DONA	52,3	55,6	53	44,5	43,1	44,1	0	56,7	37,2	0	47,5	54,4	100	48,4	>64,7	54
. Edat																
	1300	357	107	63	28	133	1	45	27	3	67	29	2	181	135	122
Edat	1367	377	113	66	30	138	1	47	28	3	70	31	2	191	142	128
DE 18 A 24 ANYS	8,6	<4,6	7,2	9,2	0	7,9	0	4	7,2	0	8,4	0	0	>29,4	4,7	<-2,3
DE 25 A 34 ANYS	15,8	<9,8	12,8	24,7	3,5	17,4	>100,0	15,7	28,4	37,4	>37,1	>33,9	0	15,7	>24,3	<4,0
DE 35 A 49 ANYS	29,8	27,1	29,3	40	15,9	>41,2	0	26,1	48,4	33,9	23	41,5	100	26,4	25,1	31,5
DE 50 A 64 ANYS	21,3	24,5	29,9	18,4	24,9	23,3	0	13,9	13	28,8	21,6	17,7	0	15,7	16,9	21,9
65 I MÉS ANYS	24,4	>34,1	20,9	<7,7	>55,7	<10,2	0	>40,3	<3,1	0	<10,1	6,8	0	<12,8	29	>40,2
. Edat																
	1300	357	107	63	28	133	1	45	27	3	67	29	2	181	135	122
QEDAT	1367	377	113	66	30	138	1	47	28	3	70	31	2	191	142	128
Casos vàlids	100	100	100	100	100	100	100	100	100	100	100	100	100	100	100	100
Mitjana	50,17	55,63	51,01	42,79	65,29	46,1	32	55,19	39,4	42,95	42,06	44,55	46,39	40,46	51,01	58,49
Desviació	18,31	16,83	17,07	14,61	14,74	14,93		18,79	11,88	9,05	17,21	13,02	2,27	19,31	20,21	16,08
0a. Temps de residència																
	1300	357	107	63	28	133	1	45	27	3	67	29	2	181	135	122
Q0A	1367	377	113	66	30	138	1	47	28	3	70	31	2	191	142	128
Entre 1 i 5 anys	2,3	1,1	2,8	1,5	0	3,2	0	2,3	0	0	0	0	0	>7,5	0,8	1,5
Entre 6 i 10 anys	2,2	1	1,9	1,7	3,5	3,1	0	2	0	>37,4	2,9	>14,2	0	3,1	1,4	0,7
Entre 11 i 20 anys	9,4	9,2	12,1	6,3	2,8	9,5	0	11,1	17,9	0	8,6	0	53,8	13,8	4,9	9,4
Més de 20 anys	41,9	>52,6	49,8	26,9	>73,6	31,3	0	40,7	20,3	0	<24,8	27,8	0	<26,6	42,3	>58,2
Tota la vida	44,2	<36,2	33,5	>63,6	20,1	52,8	100	43,9	61,8	62,6	>63,7	58	46,2	49	50,6	<30,2
Menys d'un any	0	0	0	0	0	0	0	0	0	0	0	0	0	0	0	0
NS	0	0	0	0	0	0	0	0	0	0	0	0	0	0	0	0
NC	0	0	0	0	0	0	0	0	0	0	0	0	0	0	0	0
Q0A_MITJANA	1300	357	107	63	28	133	1	45	27	3	67	29	2	181	135	122
Casos vàlids	1367	377	113	66	30	138	1	47	28	3	70	31	2	191	142	128
Mitjana	37,91	41,5	36,89	35,92	45,67	35,64	32	40,22	30,58	33,98	35,62	35,22	31,86	29,6	39,94	43,03
Desviació	16,07	14,94	15,54	14,04	13,43	15,59		19,23	12,24	23,43	15,34	14,57	22,74	17	15,1	15,67

DYM MARKET RESEARCH	Total	Record de vot municipals														
		PSC-PSOE	C'S	ICV-EUIA- PIRATES / IU / CANVIEM L'H	PP	ERC	GANEMOS/ GUANYEM	CIU / PDeCAT	CUP-PA	PXC	ALTRES	EN BLANC	NUL	NO VA VOTAR	NS / NO RECORDA	NC
% Verticals valor Jhi ² (Per efecte de la ponderació, les suma de les respostes d'alguna pregunta pot no ser del 100%)																
Total	1300	357	107	63	28	133	1	45	27	3	67	29	2	181	135	122
Mostra real	1367	377	113	66	30	138	1	47	28	3	70	31	2	191	142	128
Base S'informa per televisió	982	303	84	42	25	88	0	37	16	1	45	22	2	116	106	96
	1034	320	89	44	27	92	0	38	16	1	47	23	2	122	112	101
Q1A. Canal de televisió habitual																
	982	303	84	42	25	88	0	37	16	1	45	22	2	116	106	96
Q1A	1034	320	89	44	27	92	0	38	16	1	47	23	2	122	112	101
TVE1 / LA 1	15,8	19,1	>29,8	7,2	>32,2	<0,0	0	<2,9	5,4	0	11,3	13,9	0	13,1	20,2	15,2
TVE2 / LA 2	0,5	0,3	0	0	>4,1	0	0	0	0	0	2,2	0	0	1,5	0	0
TV3	25,7	<12,8	<2,3	34,1	<0,0	>83,7	0	>76,2	>70,0	0	29,9	18,1	0	17,9	17,3	29,8
CANAL 33	0,1	0	0	0	0	0	0	0	0	0	0	0	0	0	>1,0	0
TELE CINCO	11,1	>15,0	14,4	2,2	10,9	<2,2	0	10,3	0	0	2,3	3,7	0	15	>17,5	4,6
ANTENA 3	13,6	13,6	>27,0	11,2	18,5	<4,3	0	<0,0	5,8	>100,0	14,3	27	0	15,9	12,9	10,8
CUATRO	1,7	1,9	3,5	0	0	1,2	0	0	0	0	4,4	0	0	2,5	0,9	1,1
LA SEXTA	11	>14,9	9,1	18,3	3,9	<3,3	0	2,7	6,9	0	>23,5	4,9	46,2	11,8	8,1	7,7
INTERECONOMÍA	0	0	0	0	0	0	0	0	0	0	0	0	0	0	0	0
13TV	0,1	0	0	0	>4,1	0	0	0	0	0	0	0	0	0	0	0
3/24	2,2	1,9	0	>8,9	0	1,1	0	2,8	>11,8	0	1,8	7,9	0	0,8	2,8	1,9
8TV	0,3	0,3	0	0	0	1,2	0	0	0	0	0	0	0	0	0	1
TELEVISIÓ DE L'HOSPITALET	0	0	0	0	0	0	0	0	0	0	0	0	0	0	0	0
ALTRES	1,2	1,3	1,1	2,3	>7,5	0	0	0	0	0	0	0	0	1,7	1	1,1
NO TINC UN CANAL DE TELEVISIÓ HABITUAL	16,2	18,7	11,6	15,8	14,6	<3,1	0	5,1	0	0	10,4	21	53,8	19,7	17,6	>27,0
NS	0,2	0	0	0	>4,0	0	0	0	0	0	0	0	0	0	0,9	0
NC	0,3	0,3	1,2	0	0	0	0	0	0	0	0	>3,7	0	0	0	0

DYM MARKET RESEARCH	Total	Record de vot municipals															
		PSC-PSOE	C'S	ICV-EUIA- PIRATES / IU / CANVIEM L'H	PP	ERC	GANEMOS/ GUANYEM	CIU / PDeCAT	CUP-PA	PXC	ALTRES	EN BLANC	NUL	NO VA VOTAR	NS / NO RECORDA	NC	
% Verticals valor Jhi² (Per efecte de la ponderació, les suma de les respostes d'alguna pregunta pot no ser del 100%)																	
Total	1300	357	107	63	28	133	1	45	27	3	67	29	2	181	135	122	
Mostra real	1367	377	113	66	30	138	1	47	28	3	70	31	2	191	142	128	
Base S'informa per premsa	433	135	31	22	8	45	0	20	6	1	21	13	0	40	36	55	
	457	143	33	24	9	48	0	21	6	1	22	13	0	42	38	57	
Q1C. Diari s'informa habitualment																	
	433	135	31	22	8	45	0	20	6	1	21	13	0	40	36	55	
Q1C	457	143	33	24	9	48	0	21	6	1	22	13	0	42	38	57	
EL PAÍS	4,5	4,8	2,6	>21,3	0	0	0	0	0	0	0	0	0	4,5	2,4	8,5	
LA VANGUARDIA (CATALÀ)	11	5,8	0	4,4	0	>21,2	0	19	29,8	0	>25,7	8,4	0	16,7	10,3	12,1	
LA VANGUARDIA (CASTELLÀ)	18	18,2	18,8	13	43,9	14,5	0	14,4	16	0	28,7	36,9	0	7,4	17,4	19,3	
EL PUNT AVUI	1,6	0	0	0	0	0	0	>14,2	0	0	0	0	0	0	2,9	>5,2	
ARA	2,7	0	0	8,2	0	>12,6	0	9,7	0	0	0	8,4	0	0	0	1,7	
EL PERIÓDICO (CATALÀ)	10	9,9	9,5	4,1	0	>24,7	0	9,2	19,2	0	4,5	8,1	0	5,1	8,4	8,8	
EL PERIÓDICO (CASTELLÀ)	24,6	>37,0	24,5	20,7	12,3	12,3	0	14,1	0	0	28,2	15,7	0	26,7	21,4	15,5	
EL MUNDO	1,5	0	>6,3	0	>23,1	0	0	4,4	0	0	0	0	0	2,3	0	1,8	
ABC	0,2	0,7	0	0	0	0	0	0	0	0	0	0	0	0	0	0	
LA RAZÓN	0,2	0	0	0	>11,2	0	0	0	0	0	0	0	0	0	0	0	
20 MINUTOS (GRATUÏT)	7,6	6,1	14,3	8,4	9,4	4	0	0	0	0	8,4	15,4	0	13,9	7	7,1	
SPORT	0,2	0,6	0	0	0	0	0	0	0	0	0	0	0	0	0	0	
MARCA	0,6	0,6	3	0	0	0	0	0	0	0	0	0	0	2,1	0	0	
MUNDO DEPORTIVO	1,2	2,3	0	0	0	0	0	5,2	0	0	0	0	0	0	2,9	0	
AS	0,5	0,8	0	0	0	0	0	0	0	0	0	0	0	0	>3,0	0	
EL CRACK (GRATUÏT)	0	0	0	0	0	0	0	0	0	0	0	0	0	0	0	0	
NO TINC UN DIARI HABITUAL	10,3	8,9	11,6	8,4	0	10,7	0	9,8	0	0	0	7,2	0	16,2	13,5	14,6	
DIARI DE L'HOSPITALET	2,6	2,2	6,3	3,9	0	0	0	0	>16,0	>100,0	4,5	0	0	0	>8,1	0	
ALTRES	1,3	1,3	3	0	0	0	0	0	0	0	0	0	0	2,5	0	3,5	
NS	0,6	0	0	>7,7	0	0	0	0	0	0	0	0	0	0	0	1,8	
NC	0,9	0,7	0	0	0	0	0	0	>19,0	0	0	0	0	2,5	2,7	0	
Total La Vanguardia	28,9	24	18,8	17,4	43,9	35,7	0	33,4	45,8	0	>54,4	45,3	0	24,1	27,7	31,4	
Total El Periodico	34,6	>46,9	34	24,9	12,3	37	0	23,3	19,2	0	32,7	23,8	0	31,8	29,8	24,4	

DYM MARKET RESEARCH	Total	Record de vot municipals															
		PSC-PSOE	C'S	ICV-EUIA- PIRATES / IU / CANVIEM L'H	PP	ERC	GANEMOS/ GUANYEM	CIU / PDeCAT	CUP-PA	PXC	ALTRES	EN BLANC	NUL	NO VA VOTAR	NS / NO RECORDA	NC	
% Verticals valor Jhi² (Per efecte de la ponderació, les suma de les respostes d'alguna pregunta pot no ser del 100%)																	
Total	1300	357	107	63	28	133	1	45	27	3	67	29	2	181	135	122	
Mostra real	1367	377	113	66	30	138	1	47	28	3	70	31	2	191	142	128	
Base S'informa per internet	816	201	61	45	7	104	1	31	26	1	52	24	2	122	78	63	
	853	211	63	47	8	108	1	32	26	1	54	25	2	128	81	66	
Q1D. Pàgines web s'informa																	
	816	201	61	45	7	104	1	31	26	1	52	24	2	122	78	63	
Q1D	853	211	63	47	8	108	1	32	26	1	54	25	2	128	81	66	
WWW.ARA.CAT	4,1	<1,0	0	4,6	0	>13,9	0	>12,6	>18,7	0	1,8	3,9	0	0,8	1,4	3,1	
WWW.ELMUNDO.ES	3,7	4,6	7,3	6,3	13,3	2,6	0	3	0	0	3,8	3,6	0	2,3	2,5	1,7	
WWW.ELPAIS.COM	10,4	14,2	15,2	19,3	0	8,4	0	0	7,6	0	13,1	15,9	0	<3,2	10,9	7,7	
WWW.ELPERIODICO.COM	19,4	>27,9	16,9	22,1	12,4	19,6	0	6,1	3,5	0	23,7	27,7	0	<10,7	22,6	13,1	
WWW.LAVANGUARDIA.ES	26,6	>33,7	23,6	30,9	51,7	36,3	0	22,2	7,6	0	30	31,9	46,2	<10,9	23,5	23,9	
WWW.PUBLICO.ES	1,6	0,5	0	>10,6	0	2,7	0	2,9	0	0	3,8	0	0	0	1,3	1,5	
PÀGINES WEB D'ASSOCIACIONS O ALTRES TIPUS																	
D'ORGANITZACIONS	1,1	0,9	0	2,1	>13,5	0	0	0	0	0	1,7	0	0	2,5	1,2	0	
CERCADORS D'INTERNET	18,5	19,7	16	8,3	35,6	13,6	0	18,8	6,9	0	13,1	23	0	18,8	27,4	26,7	
BLOGS	0,3	0	0	0	0	0	0	>3,4	0	0	0	0	0	0	1,3	0	
FÒRUMS	0,9	0	0	2,2	0	1	0	3,2	4	0	2	0	0	0,8	1,4	0	
XATS	0,7	1,5	1,6	0	0	0	>100,0	0	0	0	0	0	0	0	0	1,5	
XARXES SOCIALS	24,4	17,6	21,5	38,6	0	27,5	0	28,8	37,2	0	27,2	24,1	0	31,4	21,1	18,6	
WWW.20MINUTOS.ES	2,6	2,4	1,7	0	0	3,8	0	0	3,7	0	1,8	3,9	0	4,7	2,7	1,6	
EL DIARIO.ES	2,4	1,5	0	>8,5	0	3,8	0	0	4	0	3,5	0	0	3	1,2	1,5	
WWW.VILAWEB.COM	1,9	0,5	0	0	0	>6,5	0	>9,2	>15,8	0	0	0	0	0	1,1	0	
WWW.3/24.CAT	0,7	0,5	0	0	0	2	0	0	0	>100,0	0	>4,4	0	0,8	0	0	
WWW.MARCA.COM	0,9	1,5	0	0	0	0,9	0	3,1	0	0	0	0	0	1,4	0	1,3	
WWW.AS.COM	0	0	0	0	0	0	0	0	0	0	0	0	0	0	0	0	
WWW.MUNDODEPORTIVO.COM	0,8	0,5	0	0	0	0	0	3,1	0	0	1,9	4,3	0	1,4	0	1,3	
WWW.SPORT.ES	0,7	0	0	0	0	0,9	0	0	0	0	1,9	0	0	0,8	2,6	1,6	
WWW.ABC.COM	0,6	0,4	>3,1	0	0	0	0	0	0	0	0	0	0	0,8	1,3	0	
WWW.EXPANSION.COM	0,6	0,9	0	0	0	0	0	>3,3	0	0	0	0	0	0,8	0	1,5	
WWW.LARAZON.ES	0,7	0,9	1,7	0	0	0	0	0	0	0	1,9	0	0	0,7	1,1	0	
WWW.MSN.COM	0	0	0	0	0	0	0	0	0	0	0	0	0	0	0	0	
WWW.ELPUNTAUVI.CAT	1,3	0,4	1,7	0	0	1,8	0	3,3	3,8	0	1,8	3,9	0	0,7	0	3,4	
WWW.LIBERTADIGITAL.COM	0,1	0	0	0	0	0	0	0	0	0	0	0	0	0	0	>1,6	
WWW.ELCONFIDENCIAL.COM	0,4	0	1,8	0	0	0	0	0	0	0	0	0	0	0,8	1,2	0	
WWW.NACIODIGITAL.CAT	1	0,9	0	0	0	2,6	0	3,3	>7,2	0	0	0	0	0,8	0	0	
PÀGINES DE MITJANS ESTRANGERS	1,2	1	0	4,2	0	1	0	0	0	0	0	0	0	0,8	2,4	2,7	
APLICACIONS DE MÒBIL	3,2	2,3	1,6	4,7	0	0,8	0	0	4,2	0	3,7	4,2	0	5,4	4,9	4,6	
INFOLIBRE	0,2	0	0	0	0	0	0	0	0	0	>3,6	0	0	0	0	0	
WWW.L'H-T.CAT/ LHDIGITAL.CAT	1,2	1,4	1,6	2,4	0	0,9	0	3	3,5	0	0	0	0	0,8	0	1,6	
EL NACIONAL/NACIONAL	1,7	0,4	0	3,8	0	>6,6	0	2,8	3,8	0	2	0	0	0,8	1,1	0	
OK DIARIO	0,4	0	>3,4	0	0	0	0	0	0	0	0	0	0	0	0	1,5	
WEBS DE CANALS DE TELEVISIÓ O EMISORES DE RÀDIO	1,8	1,9	0	2,3	0	0	0	0	3,8	0	4	4	0	2,3	0	4,6	
ALTRES	4,9	4,2	9,6	6,7	12,4	4,5	0	6,7	11,3	0	1,9	3,9	0	3	2,3	7,8	
NO TINC UNA PÀGINA WEB HABITUAL	15,9	15,8	24,1	<3,8	0	13,5	0	16	8,1	0	11,1	20,2	53,8	22,6	14,4	15,5	
NS	2,3	2,4	1,4	2	0	1,9	0	3	0	0	1,9	0	0	2,2	1,2	>7,6	
NC	1,2	0,5	0	0	0	2,1	0	3,2	4,2	0	1,7	0	>46,2	1,5	0	1,4	

DYM MARKET RESEARCH	Total	Record de vot municipals															
		PSC-PSOE	C'S	ICV-EUIA- PIRATES / IU / CANVIEM L'H	PP	ERC	GANEMOS/ GUANYEM	CIU / PDeCAT	CUP-PA	PXC	ALTRES	EN BLANC	NUL	NO VA VOTAR	NS / NO RECORDA	NC	
% Verticals valor Jhi² (Per efecte de la ponderació, les suma de les respostes d'alguna pregunta pot no ser del 100%)																	
Total	1300	357	107	63	28	133	1	45	27	3	67	29	2	181	135	122	
Mostra real	1367	377	113	66	30	138	1	47	28	3	70	31	2	191	142	128	
Base TOTAL	1300	357	107	63	28	133	1	45	27	3	67	29	2	181	135	122	
	0	377	113	66	30	138	1	47	28	3	70	31	2	191	142	128	
Q2. Mitjans s'assabenta del que passa a l'Hospitalet																	
	1300	357	107	63	28	133	1	45	27	3	67	29	2	181	135	122	
Q2	1367	377	113	66	30	138	1	47	28	3	70	31	2	191	142	128	
TV DE L'HOSPITALET	15,7	18,3	13,3	14	13,1	14,4	0	12,6	11	0	8,4	6,8	0	15	19,6	18,6	
RÀDIO L'HOSPITALET	1,6	1,5	2,5	1,6	3,1	2,1	0	0	0	0	1,3	3	0	0,5	0,7	3,1	
DIARI DE L'HOSPITALET	42,1	47,7	41,4	37	42,2	49,6	0	36,5	40,5	66,1	50,2	35,3	53,8	<28,5	34,8	49	
EL FAR	0,5	0,8	0	0	0	1,4	0	0	>3,3	0	0	0	0	0,6	0	0	
LÍNIA L'HOSPITALET	0,1	0	0	>1,5	0	0	0	0	0	0	0	0	0	0	0	0	
VIU L'HOSPITALET	0,1	0	0	0	0	0	0	>2,1	0	0	0	0	0	0,5	0	0	
EL LLOBREGAT	0,2	0,6	0	0	0	0	0	0	0	0	>3,5	0	0	0	0	0	
L'OPINIÓ	0,1	0,3	0	0	0	0	0	0	0	0	0	0	0	0	0	0	
L'H DIARI	0,7	0,6	0,8	0	0	0,7	0	0	0	0	0	3,2	0	0,6	0,7	1,4	
LO MEJOR	0	0	0	0	0	0	0	0	0	0	0	0	0	0	0	0	
DIGITAL'H	1,1	1,9	0,9	3,1	0	2,1	0	0	3,3	0	0	0	0	0,5	0	0	
TWITTER DE L'AJUNTAMENT / FACEBOOK DE L'AJUNTAMENT	6,5	7,1	5,7	>16,3	0	6,8	0	6,2	>21,5	0	5,4	9,9	>46,2	<2,7	7	3	
WEB MUNICIPAL	2,8	3,3	3,3	6,3	3,4	2,8	0	4,1	3,6	0	1,2	3,2	0	0,6	2,7	3,1	
ESTRELLA LH	0,9	0,3	0	1,7	2,8	0,7	0	0	>7,2	0	0	0	0	1,7	0,7	1,6	
PARLANT AMB LA GENT	24,8	24,8	25,4	15,1	14,2	21,9	100	15,3	27,1	33,9	35,8	32,6	0	25,8	26,9	25,2	
CARTES, FULLETONS, INFORMACIÓ A LA BÚSTIA	4,6	5	3,7	4,5	6,8	5,2	0	2,4	2,9	0	1,5	>13,6	0	2,7	7,3	3,8	
CARTELLS AL CARRER	0	0	0	0	0	0	0	0	0	0	0	0	0	0	0	0	
DIRECTAMENT A L'AJUNTAMENT	0,1	0	0	0	0	0	0	0	0	0	0	0	0	0	0	>0,9	
CERCADORS D'INTERNET	1,3	1,4	1,8	0	0	0	0	2,1	3,3	0	0	0	0	>3,3	0	2,2	
INTERNET EN GENERAL	2,9	3,6	2,7	1,5	2,8	2,2	0	2,3	3,6	1,5	2,9	3,2	0	5,1	2,1	0,8	
XARXES SOCIALS	6	6,5	4,5	>13,6	0	7,3	0	4,1	3,3	0	5,6	6,5	0	7	6,3	<1,5	
INFORMACIÓ ALS EQUIPAMENTS MUNICIPALS	0,5	0,3	0	1,5	0	0,7	0	2	>3,4	0	0	0	0	0,6	0,7	0	
ASSOCIACIONS / ENTITATS DE LA CIUTAT	0,5	0,5	0	1,7	0	0,7	0	>6,5	0	0	0	0	0	0	0	0	
APLICACIONS	1,2	1	1,6	1,7	0	0,7	0	0	0	0	1,4	3,2	0	2	1,2	0,7	
PÀGINES WEB DE DIARIS	0,8	0,5	1,6	0	3,7	1,5	0	0	0	0	0	3,3	0	1,1	0	0,7	
ALTRES TELEVISIÓ	5	5,6	4,4	6,1	3,5	3	0	10,5	0	>33,9	1,5	5,8	>46,2	4,3	4,9	6,5	
ALTRES PREMSA	2,6	3,4	2,7	2,9	0	1,5	0	1,9	3,4	0	1,4	0	0	3,2	2,2	2,5	
ALTRES PREMSA GRATUÏTA	1	0,5	0	0	>6,2	0	0	0	0	0	1,4	0	0	1,5	1,4	>3,1	
ALTRES RÀDIO	1,3	0,7	0	1,4	>9,7	2,2	0	2,2	0	0	0	0	0	2,1	0,7	1,5	
ALTRES	0,4	0,5	0	1,6	0	0	0	0	0	0	0	0	0	0	0,7	0,8	
NO S'INFORMA	8,9	<5,3	10,5	11,8	17,3	11,7	0	10,4	7,2	0	10	0	0	12,5	8,6	8,4	
NS	1,2	1,1	1	0	0	2,9	0	4	3,5	0	0	3	0	0,5	2,1	0	
NC	0,5	0,3	0	0	>3,5	0,8	0	2,3	0	0	0	0	0	1,6	0	0	
Total TV	20,3	23,9	17,7	15,5	16,6	17,5	0	23,2	11	33,9	9,9	12,6	46,2	18,3	23,8	25,1	
Total Premsa	46	51,7	44	41,4	45,4	51,1	0	40,4	47,2	66,1	53	42	53,8	<33,8	37,7	54,5	
Total Internet	20,4	22,1	20,7	>39,3	9,9	21,2	0	18,8	34,9	0	15,2	26	46,2	19	17,3	<11,3	

DYM MARKET RESEARCH	Total	Record de vot municipals														
		PSC-PSOE	C'S	ICV-EUIA- PIRATES / IU / CANVIEM L'H	PP	ERC	GANEMOS/ GUANYEM	CIU / PDeCAT	CUP-PA	PXC	ALTRES	EN BLANC	NUL	NO VA VOTAR	NS / NO RECORDA	NC
% Verticals valor Jhi² (Per efecte de la ponderació, les suma de les respostes d'alguna pregunta pot no ser del 100%)																
Total	1300	357	107	63	28	133	1	45	27	3	67	29	2	181	135	122
Mostra real	1367	377	113	66	30	138	1	47	28	3	70	31	2	191	142	128
Base Formen part de Twitter	255	53	12	24	0	54	0	11	12	0	12	9	0	41	19	9
	265	54	13	25	0	56	0	11	12	0	13	9	0	43	19	10
Q3B2. Sap que l'Ajuntament disposa de compte a Twitter?																
Q3B2	255	53	12	24	0	54	0	11	12	0	12	9	0	41	19	9
Sí	47,7	51,9	31,4	35,7	0	45,2	0	73	82,5	0	24,1	77,5	0	39,6	46,7	60,4
No	50,7	46,3	68,6	64,3	0	51,4	0	27	<8,5	0	75,9	22,5	0	60,4	53,3	39,6
NS	1,5	1,8	0	0	0	3,4	0	0	>9,0	0	0	0	0	0	0	0
NC	0	0	0	0	0	0	0	0	0	0	0	0	0	0	0	0
Base Coneix Twitter Ajuntament	194	48	11	17	1	32	0	9	11	0	7	10	0	18	16	14
	201	50	11	18	1	33	0	9	11	0	7	10	0	19	17	15
Q3B.2.2. Vostè segueix el compte de Twitter de l'Ajuntament de l'Hospitalet?																
Q3B2_2	194	48	11	17	1	32	0	9	11	0	7	10	0	18	16	14
Sí	201	50	11	18	1	33	0	9	11	0	7	10	0	19	17	15
No	31,3	36,8	35,8	27,3	0	23,4	0	55,8	37,4	0	28,4	50	0	30,5	29	6,6
NS	68,3	63,2	64,2	72,7	100	76,6	0	44,2	62,6	0	71,6	50	0	64,7	71	93,4
NC	0,4	0	0	0	0	0	0	0	0	0	0	0	0	>4,8	0	0
	0	0	0	0	0	0	0	0	0	0	0	0	0	0	0	0
Base Formen part de Facebook / twitter	635	147	51	46	6	91	0	24	20	2	39	18	0	91	62	37
	664	153	54	49	7	94	0	25	21	2	40	19	0	96	65	39
Q3B.1/3B.2. Saben que l'Ajuntament té perfil a les dues xarxes																
Q3B1_2_DEF	635	147	51	46	6	91	0	24	20	2	39	18	0	91	62	37
Sí, a les dues xarxes	664	153	54	49	7	94	0	25	21	2	40	19	0	96	65	39
Només a Facebook	23,5	25,3	13	30	12,5	24,6	0	36,7	43	0	10,1	36,1	0	16,7	20,6	34,2
Només a Twitter	24,6	27,5	34,5	22,3	44,3	21,3	0	19,6	23,7	0	22,2	11	0	24,2	24,4	22,6
A cap de les dues	7	7,5	7,9	6,5	0	11	0	0	10	0	7,9	17	0	3,2	5,7	5,3
	44,8	39,8	44,6	41,2	43,2	43,1	0	43,7	23,3	100	59,8	35,9	0	56	49,2	37,9
Q3B.1.2/3B.2.2. Són seguidors de les comptes de l'Ajuntament a les xarxes																
Q3B1_2_2_DEF	635	147	51	46	6	91	0	24	20	2	39	18	0	91	62	37
Sí, a les dues xarxes	664	153	54	49	7	94	0	25	21	2	40	19	0	96	65	39
Només a Facebook	3,9	5,9	5,4	3,8	0	4,2	0	8,2	>14,5	0	0	10	0	0,9	0	0
Només a Twitter	21,9	27,8	20,3	20,1	12,5	16,2	0	19	28,1	0	24,8	20,7	0	19,1	19,9	25,2
A cap de les dues	5,7	6,1	2,1	6,2	0	4,1	0	12,2	5,3	0	5,1	16,5	0	5,1	7,6	2,6
	68,6	60,1	72,2	69,9	87,5	75,4	0	60,6	52,1	100	70	52,8	0	74,9	72,4	72,2

DYM MARKET RESEARCH	Total	Record de vot municipals															
		PSC-PSOE	C'S	ICV-EUIA- PIRATES / IU / CANVIEM L'H	PP	ERC	GANEMOS/ GUANYEM	CIU / PDeCAT	CUP-PA	PXC	ALTRES	EN BLANC	NUL	NO VA VOTAR	NS / NO RECORDA	NC	
% Verticals valor Jhi² (Per efecte de la ponderació, les suma de les respostes d'alguna pregunta pot no ser del 100%)																	
Total	1300	357	107	63	28	133	1	45	27	3	67	29	2	181	135	122	
Mostra real	1367	377	113	66	30	138	1	47	28	3	70	31	2	191	142	128	
Base TOTAL	1300	357	107	63	28	133	1	45	27	3	67	29	2	181	135	122	
	0	377	113	66	30	138	1	47	28	3	70	31	2	191	142	128	
Q4. Ara respongui pensant només en vostè i la seva família. em podria dir quin és el principal problema que preocupa o afecta a la situació de la seva família? i un segon? i un tercer? (Primer problema)																	
	1300	357	107	63	28	133	1	45	27	3	67	29	2	181	135	122	
Q4_1	1367	377	113	66	30	138	1	47	28	3	70	31	2	191	142	128	
Crisi econòmica / economia	12,1	<7,7	7,1	9,1	9,9	15,9	0	12,5	9,8	0	>24,0	12,5	0	13,7	>21,8	7,9	
Atur	20,1	20,8	27,6	16,7	23,6	20,1	0	12,4	17,6	0	27,2	9	46,2	16,8	12,8	>28,2	
Nivell de vida	0,5	0,8	0,9	1,6	0	0,7	0	0	0	0	0	0	0	0	0	0	
Mobilitat	0,7	0,5	0,8	1,4	0	1,4	0	0	0	0	0	0	0	0,5	1,9	0	
Immigració	1,5	2,7	1,6	1,5	3,2	0,7	0	0	0	0	1,2	0	0	1	1,3	0,8	
Habitatge/ hipoteca	3,2	3	0,9	3,2	0	3,5	0	4,2	3,9	0	7,1	3,6	0	2,3	4,9	3,1	
Retallades	0	0	0	0	0	0	0	0	0	0	0	0	0	0	0	0	
Brutícia	1	1,4	0,9	1,6	0	1,4	0	2,2	0	0	1,3	0	0	0	0,7	1,6	
Estat dels carrers	0,8	0,5	1,7	0	0	2,1	0	0	0	0	0	3,6	0	1	0	0,8	
Inseguretat / delinqüència	10,1	10,3	10,4	9	9,7	9,5	0	>19,5	3,7	33,9	7,2	>23,1	0	6	12,1	10,5	
Convivència	2,1	2,7	0,8	4,7	0	1,4	0	0	3,3	0	0	7,2	0	2,6	0,7	2,5	
Sanitat / ambulatoris	1,3	2,1	0,9	0	0	0	0	0	0	0	2,8	0	0	2,7	0,8	0,8	
Educació / escoles	1,7	1,8	1,9	>8,1	0	1,4	0	0	3,9	0	1,3	0	0	1,1	0	2,4	
Serveis socials / ajudes	1,2	1,1	1,7	1,5	3,5	1,4	0	0	3,5	0	0	0	>53,8	0,5	0	2,4	
Problemes de salut	11	13	7,2	13,7	13,4	10,8	0	8,9	17,6	37,4	5,8	5,9	0	12,3	12,2	6,4	
Problemes personals	2,5	1,3	4,1	3	6	0,7	0	4,2	0	0	0	>13,1	0	2,1	5	1,6	
Incertesa cap al futur	2,6	3,4	0,9	4,5	0	3,8	0	2,1	3,4	0	2,9	3,1	0	2,6	0,8	1,6	
Problemes de ser immigrant	0,1	0	0	0	0	0	0	0	0	0	0	0	0	>0,6	0	0	
La política i els polítics	6	7,3	7,1	3,1	13,7	7,9	0	10,4	7,6	0	2,9	6,2	0	4	5,1	3	
Conciliació familiar	0,3	0,6	0	0	0	0	0	0	0	0	1,5	0	0	0,5	0	0	
Corrupció	0,5	0	0	1,5	0	0,7	>100,0	0	>7,5	0	1,5	0	0	0	0	0,9	
Contaminació / medi ambient	0,7	0	1	0	0	0,7	0	0	0	0	1,6	0	0	>2,7	0	0,8	
Altres	1	1,1	0	1,3	3	0	0	2,3	>7,4	0	0	3	0	0	0	2,5	
Cap	0	0	0	0	0	0	0	0	0	0	0	0	0	0	0	0	
Res	11,8	12,9	11,8	5,7	14	10,1	0	17,1	6,8	28,8	4,3	3,1	0	13,7	11,3	16	
Ns	6,7	5,1	9	8,9	0	5,3	0	4,3	0	0	7,3	6,5	0	>11,5	8,6	4,6	
Nc	0,7	0	1,6	0	0	0,7	0	0	>3,9	0	0	0	0	1,6	0	1,6	

DYM MARKET RESEARCH	Total	Record de vot municipals														
		PSC-PSOE	C'S	ICV-EUIA- PIRATES / IU / CANVIEM L'H	PP	ERC	GANEMOS/ GUANYEM	CIU / PDeCAT	CUP-PA	PXC	ALTRES	EN BLANC	NUL	NO VA VOTAR	NS / NO RECORDA	NC
% Verticals valor Jhi² (Per efecte de la ponderació, les suma de les respostes d'alguna pregunta pot no ser del 100%)																
Total	1300	357	107	63	28	133	1	45	27	3	67	29	2	181	135	122
Mostra real	1367	377	113	66	30	138	1	47	28	3	70	31	2	191	142	128

Q6. Parlem ara de la ciutat. Em podria dir si vostè se sent molt, bastant, poc o gens satisfet/a de viure a l'Hospitalet?

Q6	1300	357	107	63	28	133	1	45	27	3	67	29	2	181	135	122
1367	1367	377	113	66	30	138	1	47	28	3	70	31	2	191	142	128
Molt satisfet/a	23,7	>32,9	23,2	20,3	27,8	16	100	25,7	10,6	0	<11,6	12,4	0	21,1	23,8	22,4
Bastant satisfet/a	47,4	47,6	48,7	58	38	43,3	0	41	47,6	33,9	59,4	48,1	53,8	50,4	43,1	43
Poc satisfet/a	20,8	<15,1	22,3	17,3	25,3	27,3	0	16,8	27,2	37,4	20,7	25,9	46,2	18,2	26,2	25,7
Gens satisfet/a	6,3	<3,4	4,9	4,5	9	9,8	0	12,2	14,6	28,8	6,9	13,5	0	8,2	4,8	5,1
NS	0,7	0,8	0,9	0	0	1,5	0	0	0	0	1,3	0	0	0,5	0,7	0,7
NC	1,1	0,3	0	0	0	2,1	0	>4,4	0	0	0	0	0	1,5	1,3	>3,0
Molt o Bastant satisfet/a	71,1	>80,5	72	78,2	65,8	59,3	100	66,6	58,1	33,9	71,1	60,6	53,8	71,5	67	65,4
Poc o gens satisfet/a	27,1	<18,5	27,2	21,8	34,2	>37,1	0	29	41,9	66,1	27,6	39,4	46,2	26,5	31	30,9

Q7. I vostè diria que se sent molt, bastant, poc o gens identificat/a amb la ciutat de l'Hospitalet?


Q7	1300	357	107	63	28	133	1	45	27	3	67	29	2	181	135	122
1367	1367	377	113	66	30	138	1	47	28	3	70	31	2	191	142	128
Molt identificat/da	24,9	>32,0	25	29,1	19,7	21	100	28,8	<3,6	33,9	21,7	15,8	0	22,5	21,5	21,4
Bastant identificat/da	43,7	48,9	39	51,4	34,3	38,3	0	39,3	42,6	0	43,2	35,8	100	44,9	40,3	43
Poc identificat/da	21	<13,0	27,4	13,7	15,1	>31,5	0	19,3	28,4	37,4	23,8	28,6	0	23,1	25,5	20,5
Gens identificat/da	7,9	<4,5	6,7	5,8	16,7	9,2	0	12,6	>21,6	28,8	6,7	9,8	0	8	8	11,1
NS	1,4	1,1	1,8	0	>7,1	0	0	0	3,9	0	1,4	3,6	0	0	3,4	2,5
NC	1,1	0,5	0	0	>7,2	0	0	0	0	0	3,1	>6,5	0	1,6	1,4	1,5
Molt/bastant identificat/da	68,6	>80,9	64,1	80,4	53,9	59,3	100	68,1	46,1	33,9	64,9	51,6	100	67,4	61,8	64,4
Poc/gens identificat/da	28,9	<17,5	34,1	19,6	31,8	>40,7	0	31,9	>50,0	66,1	30,5	38,4	0	31,1	33,5	31,6

Q8. Vostè considera que l'Hospitalet és una ciutat amb identitat pròpia?

Q8	1300	357	107	63	28	133	1	45	27	3	67	29	2	181	135	122
1367	1367	377	113	66	30	138	1	47	28	3	70	31	2	191	142	128
Sí	76	80,7	80,8	84,2	76,4	63,3	100	73,9	53,7	0	74,4	76,7	53,8	79,7	74,9	71
No	19,3	14,9	16,7	15,8	13,5	>32,4	0	17,7	>46,3	>100,0	23	23,3	46,2	15,9	18,2	19,6
NS	4,6	4,4	2,6	0	10,1	4,3	0	8,4	0	0	2,6	0	0	4,4	6,9	7,8
NC	0,2	0	0	0	0	0	0	0	0	0	0	0	0	0	0	>1,6

Q9. En els últims dos anys vostè creu que l'Hospitalet ha millorat o ha empitjorat?

Q9	1300	357	107	63	28	133	1	45	27	3	67	29	2	181	135	122
1367	1367	377	113	66	30	138	1	47	28	3	70	31	2	191	142	128
Ha millorat	50,1	>58,5	49,6	43,4	26,8	45,3	100	52,1	39,7	28,8	47,1	26,2	53,8	52,5	42,8	53,3
Ha empitjorat	34,2	29,1	35,8	37,3	45,6	>44,5	0	33,3	39,6	71,2	31,1	51,4	46,2	31,6	39,7	26,4
ESTÀ IGUAL	12,2	8,8	12	17,8	23,9	8,8	0	12,3	17,4	0	19	12,8	0	11,2	14	15,6
NS	2,6	3,1	1,8	1,4	3,7	0,7	0	2,2	3,3	0	2,8	6,5	0	3,2	2,6	2,4
NC	0,9	0,5	0,9	0	0	0,7	0	0	0	0	0	3	0	1,6	0,8	2,3


	Total	Record de vot municipals														
		PSC-PSOE	C'S	ICV-EUIA-PIRATES / IU / CANVIEM L'H	PP	ERC	GANEMOS/GUANYEM	CIU / PDeCAT	CUP-PA	PXC	ALTRES	EN BLANC	NUL	NO VA VOTAR	NS / NO RECORDA	NC
% Verticals valor Jhi² (Per efecte de la ponderació, les suma de les respostes d'alguna pregunta pot no ser del 100%)																
Total	1300	357	107	63	28	133	1	45	27	3	67	29	2	181	135	122
Mostra real	1367	377	113	66	30	138	1	47	28	3	70	31	2	191	142	128


Q10. De cara al futur, en els propers 2 anys vostè creu que l'Hospitalet millorarà o empitjorarà?

	1300	357	107	63	28	133	1	45	27	3	67	29	2	181	135	122
Q10	1367	377	113	66	30	138	1	47	28	3	70	31	2	191	142	128
Millorarà	54,7	>65,9	51,9	61,1	<26,5	50,2	0	51,4	47,3	0	50,5	39,5	0	54,6	50,7	48,7
Empitjorarà	26,8	<20,9	30,1	25,2	43,1	31,3	0	29,2	43	>100,0	25,5	>52,0	46,2	23,9	29,8	23,4
CONTINUARÀ IGUAL	5,8	3,8	6,2	2,8	6,5	>10,0	0	6,4	3,1	0	7,2	2,8	0	4,7	6,4	>10,1
NS	11,9	9,4	11,8	10,9	20,3	7,7	>100,0	10,9	6,6	0	16,7	5,8	53,8	15,3	13,2	15,3
NC	0,7	0,3	0	0	3,7	0,7	0	2,2	0	0	0	0	0	1,5	0	>2,4

Q11. Quin considera que és el principal problema de la ciutat de l'Hospitalet? I el segon? I el tercer? (Primer problema)

	1300	357	107	63	28	133	1	45	27	3	67	29	2	181	135	122
Q11_1	1367	377	113	66	30	138	1	47	28	3	70	31	2	191	142	128
Aparcament	3,1	3,7	1,8	0	0	>6,6	0	4,2	0	0	5,6	>9,9	0	1,7	2,9	0,8
Trànsit / circulació	1,4	1,6	1,9	3	0	0,8	0	0	0	0	0	0	0	2,1	1,5	1,6
Transport públic	1,4	1,1	0	0	0	2,3	0	4,3	0	0	0	3,6	0	1,1	2,1	2,3
Espais verds	1,6	1,1	0,9	3	3,4	0,7	0	0	3,5	0	3	0	0	1,6	3,6	0,9
Soroll	1	1,8	0,9	1,5	0	0,7	0	0	3,3	0	0	2,7	0	0	0	1,6
Droga	0,4	0,5	0	0	0	0	0	0	0	0	0	0	0	0	>2,2	0
Incivisme	5,4	4,4	4,3	>12,1	2,8	4,9	0	6,7	7	0	9,7	3,1	0	5,2	3,5	6,7
Okupes	0,5	0,8	0	0	0	0,7	0	0	>3,7	0	0	0	0	0,5	0,8	0
Pintades	0,2	0	0	0	0	0,7	0	0	0	0	0	0	0	0	0,8	0
Falta de vigilància	0,8	0,8	1,8	1,5	0	1,4	0	0	0	0	0	3,3	0	1,1	0	0
Gamberrisme / vandalisme	0,9	0,7	1,8	0	0	0	0	0	4	0	0	>5,9	0	1,7	0,7	0,8
Inseguretat ciutadana	16,2	14,9	18,2	19,4	19,2	13,3	0	12,9	10,4	0	11,6	23	>100,0	19,1	20	13,2
Serveis educatius	0,6	0,8	1,9	0	0	0	0	0	0	0	0	0	0	1,1	0	0,8
Impostos	0,2	0,3	0	0	0	0	0	0	0	0	>1,5	0	0	0	0	0
Neteja	9,6	9,7	9,8	9,1	7,3	8,9	0	16,7	18,4	37,4	>19,0	10	0	5,8	7	9,3
Recollida d'escombraries	0,8	0,8	0,9	1,5	0	1,6	0	0	3,7	0	0	0	0	0	0,8	0,8
Excrements de gos	1,1	1,6	0,9	1,7	2,8	0	0	0	0	0	0	0	0	1,5	0,7	1,6
Urbanisme, deixadesa, estat dels carrers	2,9	1,6	1	1,4	0	>7,4	0	0	7,5	0	6,8	0	0	5,3	0,8	2,3
Atur	3,1	4,6	5,5	6,2	2,8	2,1	0	0	3,3	0	2,6	0	0	2,1	1,2	1,7
Massificació / molta població	3,5	3,7	3,4	>8,6	0	5,1	0	2,2	7,1	0	2,7	3	0	2,1	1,3	4,7
Habitatge (preus i manca d'habitatge)	1,5	1,6	0,9	1,5	0	2,1	0	2,3	>7,6	0	0	0	0	0,5	3	0,8
Immigració	15,6	17,1	19,5	6,2	23,3	14,5	0	20,2	3,3	33,9	7,8	22,6	0	15,2	20,1	11,8
Assistència sanitària	1,2	1,6	0,9	1,3	0	0	0	0	0	0	2,9	0	0	1,6	2,1	0,8
Serveis socials	0,5	0,6	0,8	0	0	0	0	0	0	0	1,5	0	0	0	0,7	1,7
Gestió municipal	2,6	1,3	3,3	1,5	3,5	4,9	>100,0	0	0	0	3,1	3,2	0	3,2	3,7	2,2
La gent / convivència	2,3	3	1,7	3,2	3,5	0	0	0	7,1	0	1,5	0	0	1,9	2,1	4,6
Infraestructures / equipaments	1,9	2,1	1,9	3,2	0	2,9	0	0	0	0	4,4	0	0	1	0,8	3,1
Abandonament / diferències barris	1,2	0,5	1,6	0	0	1,5	0	2,1	0	0	0	0	0	>3,2	0	2,2
Comunicacions / accessos	0,1	0	0	0	0	>0,8	0	0	0	0	0	0	0	0	0	0
La imatge que es té de l'hospitalet	0,4	0,2	0	0	0	>1,4	0	0	0	0	0	0	0	0,6	0	0,8
Comerç (pels estrangers)	0	0	0	0	0	0	0	0	0	0	0	0	0	0	0	0
Crisi/ manca de diners/ retallades	0,8	0,6	1	0	0	0	0	2,3	0	0	2,9	3,6	0	0,5	2,1	0
Manquen zones d'oci / oferta cultural	0,2	0,6	0	>1,7	0	0	0	0	0	0	0	0	0	0	0	0
Manca d'identitat	0,3	0,2	>1,8	0	0	0	0	0	0	0	1,5	0	0	0	0	0


	Record de vot municipals																
	Total	PSC-PSOE	C'S	ICV-EUIA-PIRATES / IU / CANVIEM L'H	PP	ERC	GANEMOS/GUANYEM	CIU / PDeCAT	CUP-PA	PXC	ALTRES	EN BLANC	NUL	NO VA VOTAR	NS / NO RECORDA	NC	
% Verticals valor Jhi² (Per efecte de la ponderació, les suma de les respostes d'alguna pregunta pot no ser del 100%)																	
Total	1300	357	107	63	28	133	1	45	27	3	67	29	2	181	135	122	
Mostra real	1367	377	113	66	30	138	1	47	28	3	70	31	2	191	142	128	
Pobresa	0,9	0,5	1	1,5	3	0,7	0	2,4	3,7	0	0	3,1	0	0,5	0	2,3	
Polítics, corrupció	0,5	0	0	0	0	0	0	2,3	0	0	1,4	3	0	>2,2	0	0	
Manca comerç	0,7	0,5	0	1,7	0	>2,1	0	0	3,1	0	0	0	0	0,5	0	0,8	
Enllumenat	0,4	0,5	0,9	0	0	0	0	0	0	0	0	0	0	1,1	0	0,8	
Contaminació	0,4	0,5	0	0	0	0	0	2,1	0	0	0	0	0	0,5	0,7	0	
Espais adaptats a mobilitat reduïda	0,1	0	0	0	0	>0,8	0	0	0	0	0	0	0	0	0	0	
Altres	1,6	2,3	1,8	1,7	0	0,7	0	4,4	3,4	0	0	0	0	1,5	0,6	1,5	
Cap més	0	0	0	0	0	0	0	0	0	0	0	0	0	0	0	0	
Res	2,9	4,3	2,7	1,6	3,5	1,6	0	0	0	0	1,5	0	0	2,1	2,8	5,5	
Ns	9,1	7	5,5	5,9	>24,6	8,8	0	15,1	0	28,8	8,9	0	0	11,7	11,5	11,7	
Nc	0,1	0,2	0	0	0	0	0	0	0	0	0	0	0	0	0	0	
Total civisme i convivència	10,9	11,6	9,7	18,5	9,2	6,3	0	6,7	21,3	0	11,2	11,7	0	10,4	7,7	15,4	

	Total	Record de vot municipals															
		PSC-PSOE	C'S	ICV-EUIA-PIRATES / IU / CANVIEM L'H	PP	ERC	GANEMOS/GUANYEM	CIU / PDeCAT	CUP-PA	PXC	ALTRES	EN BLANC	NUL	NO VA VOTAR	NS / NO RECORDA	NC	
% Verticals valor Jhi² (Per efecte de la ponderació, les suma de les respostes d'alguna pregunta pot no ser del 100%)																	
Total	1300	357	107	63	28	133	1	45	27	3	67	29	2	181	135	122	
Mostra real	1367	377	113	66	30	138	1	47	28	3	70	31	2	191	142	128	
Base Esmenta un segon problema(Q11)	877	236	76	49	16	98	1	34	25	2	53	26	1	104	84	72	
	924	250	81	51	18	102	1	35	26	2	56	27	1	110	88	76	
Q11. Quin considera que és el principal problema de la ciutat de l'Hospitalet? I el segon? I el tercer? (Segon problema)																	
	877	236	76	49	16	98	1	34	25	2	53	26	1	104	84	72	
Q11_2	924	250	81	51	18	102	1	35	26	2	56	27	1	110	88	76	
Aparcament	2,5	2	>6,4	0	0	1,9	0	2,8	0	0	1,9	0	0	4,7	2,5	2,6	
Trànsit / circulació	3	3,3	3,7	0	0	>7,2	0	6,2	0	0	1,9	3,2	0	1,8	0	3,7	
Transport públic	3,1	2,8	3,8	4,3	0	2,9	0	8,9	0	0	5,5	0	0	1,6	4,5	1,4	
Espais verds	2,4	2,1	1,3	3,7	0	2,9	0	2,5	>12,1	0	3,7	0	0	3,6	0	1,3	
Soroll	2,1	2,4	0	2	0	2,9	0	5,5	4,1	0	3,2	0	0	1,8	1,1	2,6	
Droga	0,9	0,5	1,3	0	0	0	0	0	0	0	1,9	>7,9	0	2,6	0	0	
Incivisme	7,2	8,5	6,8	6,2	>23,5	2,8	0	5,9	0	0	6,6	3,5	0	6,5	9,5	10,3	
Okupes	0,7	1,2	0	0	0	1	0	0	0	0	1,5	0	0	0,9	1,2	0	
Pintades	0,5	0	0	0	0	1	0	0	0	0	1,9	>3,8	0	1	0	0	
Falta de vigilància	2,9	2,3	0	5,8	10,8	1	0	2,8	3,6	0	3,6	7,6	0	1,7	5,9	2,7	
Gamberrisme / vandalisme	1,5	1,5	0	0	0	1	0	0	0	0	1,7	3,5	0	0,9	>5,4	1,3	
Inseguretat ciutadana	13,9	16	13,6	5,9	11,4	14,4	0	11,5	7,6	52,5	14,5	10,7	0	9,8	16,9	17,9	
Serveis educatius	1,6	2,5	1,3	1,9	0	1,1	0	2,8	0	0	1,9	0	0	0	2,3	1,3	
Impostos	0,5	0	1,4	0	>6,0	0	0	>3,1	0	0	0	0	0	0	0	1,3	
Neteja	15,5	16,2	13,4	22,3	16,3	21,4	0	20,3	10,9	47,5	12,5	14,9	0	13,7	13,6	9,3	
Recollida d'escombraries	0,7	1,2	0	0	0	0	0	2,9	0	0	0	0	0	1	1,1	0	
Excrements de gos	3,5	3,9	4,9	1,9	0	2,9	0	2,7	0	0	0	0	0	4,5	3,6	>8,0	
Urbanisme, deixadesa, estat dels carrers	5,1	4,4	5,1	5,6	6,2	4,1	0	2,9	>15,6	0	3,6	6,9	0	7,4	4,5	3,7	
Atur	3	4,4	0	1,9	0	1,9	0	0	0	0	5,6	0	0	3,5	4,6	4,3	
Massificació / molta població	1,2	0,7	0	1,6	0	0	0	2,5	4,1	0	1,8	0	0	2,8	0	2,6	
Habitatge (preus i manca d'habitatge)	3	2,9	3,9	5,8	0	1,9	0	3	4,3	0	3,9	7,2	0	2,8	3,7	0	
Immigració	6,1	4,9	>14,6	3,9	4,9	5,1	>100,0	8,4	4	0	1,5	4,2	>100,0	5,4	2,3	10,6	
Assistència sanitària	1	2	1,3	0	0	0	0	0	0	0	0	0	0	1	2,3	0	
Serveis socials	0,7	0,5	>2,7	0	0	2	0	0	0	0	0	0	0	0	1,1	0	
Gestió municipal	1,9	1,7	0	0	5,4	4	0	2,8	>7,3	0	1,7	0	0	0	3,6	1,3	
La gent / convivència	3,2	3,2	0	7,6	5,3	3,8	0	0	3,8	0	3,5	>14,8	0	4,6	1	0	
Infraestructures / equipaments	1,2	0,4	1,3	3,5	0	2	0	0	4,3	0	0	4,1	0	1,8	0	1,3	
Abandonament / diferències barris	1,2	0	2,4	2	0	1,9	0	0	0	0	0	0	0	1	>3,7	2,6	
Comunicacions / accessos	0,2	0	0	0	>5,4	0	0	0	0	0	0	0	0	0,9	0	0	

DYM MARKET RESEARCH	Total	Record de vot municipals														
		PSC-PSOE	C'S	ICV-EUIA- PIRATES / IU / CANVIEM L'H	PP	ERC	GANEMOS/ GUANYEM	CIU / PDeCAT	CUP-PA	PXC	ALTRES	EN BLANC	NUL	NO VA VOTAR	NS / NO RECORDA	NC
% Verticals valor Jhi² (Per efecte de la ponderació, les suma de les respostes d'alguna pregunta pot no ser del 100%)																
Total	1300	357	107	63	28	133	1	45	27	3	67	29	2	181	135	122
Mostra real	1367	377	113	66	30	138	1	47	28	3	70	31	2	191	142	128
La imatge que es té de l'hospitalet	0,1	0,4	0	0	0	0	0	0	0	0	0	0	0	0	0	0
Comerç (pels estrangers)	0,9	0,8	1,4	0	0	2	0	0	0	0	0	0	0	1,8	1,2	0
Crisi/ manca de diners/ retallades	0,4	0	0	0	>4,7	0	0	0	0	0	1,7	0	0	>1,8	0	0
Manquen zones d'oci / oferta cultural	0,2	0	1,1	0	0	0	0	0	0	0	0	0	0	0	>1,3	0
Manca d'identitat	0,2	0	0	0	0	>1,9	0	0	0	0	0	0	0	0	0	0
Pobresa	0,9	0,4	2,3	2,2	0	0	0	0	>6,7	0	0	0	0	2,6	0	0
Polítics, corrupció	0,8	0,4	0	>3,8	0	0	0	0	0	0	1,7	0	0	0,9	1	1,5
Manca comerç	1,2	1,5	1,2	0	0	1	0	0	0	0	3,8	0	0	0,9	0	2,7
Enllumenat	1,4	2,9	0	0	0	1	0	0	0	0	1,9	>7,7	0	0	0	2,7
Contaminació	0,6	0,8	1,2	0	0	0	0	0	>7,6	0	1,6	0	0	0	0	0
Espais adaptats a mobilitat reduïda	0,2	0	0	0	0	0	0	0	0	0	>1,7	0	0	0,9	0	0
Altres	2,8	1,2	3,6	>8,0	0	3,1	0	2,6	4	0	3,7	0	0	3,8	2,3	3
Cap més	0	0	0	0	0	0	0	0	0	0	0	0	0	0	0	0
Res	0	0	0	0	0	0	0	0	0	0	0	0	0	0	0	0
Ns	0	0	0	0	0	0	0	0	0	0	0	0	0	0	0	0
Nc	0	0	0	0	0	0	0	0	0	0	0	0	0	0	0	0
Total civisme i convivència	18	19,5	11,7	17,6	28,8	14,3	0	14	7,9	0	16,9	25,6	0	19,3	20,5	22,2

DYM MARKET RESEARCH	Total	Record de vot municipals														
		PSC-PSOE	C'S	ICV-EUIA- PIRATES / IU / CANVIEM L'H	PP	ERC	GANEMOS/ GUANYEM	CIU / PDeCAT	CUP-PA	PXC	ALTRES	EN BLANC	NUL	NO VA VOTAR	NS / NO RECORDA	NC
% Verticals valor Jhi ² (Per efecte de la ponderació, les suma de les respostes d'alguna pregunta pot no ser del 100%)																
Total	1300	357	107	63	28	133	1	45	27	3	67	29	2	181	135	122
Mostra real	1367	377	113	66	30	138	1	47	28	3	70	31	2	191	142	128
Comerç (pels estrangers)	0	0	0	0	0	0	0	0	0	0	0	0	0	0	0	0
Crisi/ manca de diners/ retallades	1,6	0	0	0	9,3	0	0	0	4,9	0	>6,7	0	0	>10,1	0	0
Manquen zones d'oci / oferta cultural	1,1	0	0	0	0	0	0	0	5	0	3,5	0	0	>4,5	4,1	0
Manca d'identitat	0,2	0	>1,9	0	0	0	0	0	0	0	0	0	0	0	0	0
Pobresa	0,5	0,6	2,2	0	0	0	0	>4,8	0	0	0	0	0	0	0	0
Polítics, corrupció	0,7	0,6	>4,2	0	0	1,4	0	0	0	0	0	0	0	0	0	0
Manca comerç	1,5	1,3	4,5	0	0	0	0	4,6	0	0	3,4	0	0	2,2	0	2,2
Enllumenat	2,8	3,2	6,9	3,5	0	1,5	0	0	5	0	6,4	0	0	0	2,3	2
Contaminació	0,9	0,6	0	0	0	0	0	4,2	0	0	3,3	0	0	>4,7	0	0
Espais adaptats a mobilitat reduïda	1,2	1,2	2,2	0	0	0	0	4,3	4,9	0	0	0	0	4	0	0
Altres	2,2	2,4	2,1	0	0	0	>100,0	>9,0	0	0	0	0	0	4,5	1,7	2,4
Cap més	0	0	0	0	0	0	0	0	0	0	0	0	0	0	0	0
Res	0	0	0	0	0	0	0	0	0	0	0	0	0	0	0	0
Ns	0	0	0	0	0	0	0	0	0	0	0	0	0	0	0	0
Nc	0	0	0	0	0	0	0	0	0	0	0	0	0	0	0	0
Total civisme i convivència	18,3	20,2	20,3	6,9	30,2	20,3	0	13,3	10,1	0	11,2	37,3	0	18,3	19,9	13,8


DYM MARKET RESEARCH	Total	Record de vot municipals															
		PSC-PSOE	C'S	ICV-EUIA- PIRATES / IU / CANVIEM L'H	PP	ERC	GANEMOS/ GUANYEM	CIU / PDeCAT	CUP-PA	PXC	ALTRES	EN BLANC	NUL	NO VA VOTAR	NS / NO RECORDA	NC	
% Verticals valor Jhi² (Per efecte de la ponderació, les suma de les respostes d'alguna pregunta pot no ser del 100%)																	
Total	1300	357	107	63	28	133	1	45	27	3	67	29	2	181	135	122	
Mostra real	1367	377	113	66	30	138	1	47	28	3	70	31	2	191	142	128	
Base TOTAL	1300	357	107	63	28	133	1	45	27	3	67	29	2	181	135	122	
	0	377	113	66	30	138	1	47	28	3	70	31	2	191	142	128	
Q11. Principal problema de l'Hospitalet (Total)																	
	1300	357	107	63	28	133	1	45	27	3	67	29	2	181	135	122	
Q11	1367	377	113	66	30	138	1	47	28	3	70	31	2	191	142	128	
Aparcament	6,3	7,3	8,2	<0,0	0	>12,5	0	10,7	0	0	7,1	9,9	0	4,4	5,2	2,3	
Trànsit / circulació	4,3	4,1	4,5	6	3,2	7,5	0	4,6	3,3	0	1,5	2,8	0	4,1	3	4,6	
Transport públic	4,6	3,9	2,7	4,9	0	5,8	0	>11,0	3,3	0	5,8	6,9	0	2,5	7,1	4,8	
Espais verds	4	3,6	2,8	5,9	3,4	4,2	0	6,3	>14,6	0	7,4	0	0	4,1	3,6	1,6	
Soroll	3,2	3,9	0,9	4,5	0	5,7	0	4,1	7	0	3,9	2,7	0	2,6	0,7	3,1	
Droga	1,6	1,4	1,8	0	0	0,7	0	1,9	0	0	1,5	>9,5	0	2,6	2,8	0	
Incivisme	13,4	14,4	11,1	16,9	16,8	11,3	0	13	14,2	0	16,1	18,9	0	11	10,8	15,8	
Okupes	1,4	2,1	0,9	0	0	1,4	0	0	3,7	0	1,2	3,2	0	1	1,5	1,5	
Pintades	0,8	0,3	0	1,6	3,4	1,4	0	0	0	0	1,5	3,3	0	0,6	1,5	0	
Falta de vigilància	4,2	4,1	4,2	7,6	6,4	3	0	2,1	10,5	>33,9	2,9	10	0	2,1	4,3	4,1	
Gamberrisme / vandalisme	2,6	2,4	1,8	0	0	2,1	0	0	4	0	1,3	>12,6	0	2,2	>6,1	1,6	
Inseguretat ciutadana	29,3	30,1	34,1	28,4	29,4	28,3	0	23,5	20,7	37,4	26,1	35,6	100	27,4	33,3	25,8	
Serveis educatius	2	3,3	2,9	2,9	0	1,5	0	2,1	0	0	1,5	0	0	1,1	1,5	1,6	
Impostos	0,7	0,3	1	0	>7,1	0	0	2,3	>3,9	0	1,5	0	0	0	0,8	0,8	
Neteja	24,2	24,7	22,7	33,9	19,8	27,6	0	33,8	34,4	71,2	34,5	29,7	0	<16,1	22,3	17,1	
Recollida d'escombraries	1,5	2,2	0,9	1,5	0	2,3	0	2,2	3,7	0	0	0	0	1	1,4	0,8	
Excrements de gos	4,9	5,5	7,9	3,2	6,2	2,7	0	4	0	0	2,5	3	0	4,7	5	7,2	
Urbanisme, deixadesa, estat dels carrers	8,7	8,5	4,6	7,4	6,9	>16,3	0	8,5	>25,3	0	11,1	6	0	9,5	<3,6	6,8	
Atur	5,9	>9,2	5,5	8,9	2,8	3,5	0	0	3,3	0	8,6	3,2	0	4,1	4,1	5	
Massificació / molta població	4,9	4,4	3,4	>11,2	0	7,8	0	4,1	10,9	0	6,9	3	0	4,2	1,3	6,2	
Habitatge (preus i manca d'habitatge)	5,3	4,3	4,6	9,4	0	4,9	0	6,8	>19,2	0	>12,6	6,3	0	3,2	6,9	1,6	
Immigració	21,8	22,1	>30,8	12,2	29,1	20,4	100	28,5	7	71,2	<9,0	35,6	46,2	19,3	23,7	22,1	
Assistència sanitària	3,3	4	4,3	4,2	0	1,5	0	0	0	0	4,4	0	0	2,7	>6,6	1,7	
Serveis socials	1,7	1,1	2,7	2,8	0	1,5	0	0	0	0	1,5	>6,7	0	0	2,9	>4,2	
Gestió municipal	4	2,4	3,3	1,5	6,7	>8,5	>100,0	2,1	10,4	0	4,5	3,2	0	3,2	6	3	
La gent / convivència	5,5	6,3	4,2	9,1	9,5	3,5	0	2,2	10,6	0	4,3	>16,4	0	5	3,3	5,4	
Infraestructures / equipaments	4	3	2,8	8,9	0	6,7	0	2,4	>11,5	0	5,9	3,6	0	2,6	1,6	6,2	
Abandonament / diferències barris	2,6	1,1	4,2	1,5	0	4,4	0	2,1	0	0	0	0	0	4,2	2,3	5,4	
Comunicacions / accessos	0,3	0,3	0	0	>3,2	0,8	0	0	0	0	0	0	0	0,5	0	0	
La imatge que es té de l'hospitalet	0,4	0,5	0	0	0	1,4	0	0	0	0	0	0	0	0,6	0	0,8	
Comerç (pels estrangers)	0,6	0,5	1	0	0	1,5	0	0	0	0	0	0	0	1	0,7	0	
Crisi/ manca de diners/ retallades	1,8	0,6	1	0	5,7	0	0	2,3	3,5	0	>7,3	3,6	0	>4,1	2,1	0	
Manquen zones d'oci / oferta cultural	0,8	0,6	0,8	1,7	0	0	0	0	3,6	0	1,6	0	0	1,1	2,2	0	
Manca d'identitat	0,5	0,2	>2,5	0	0	1,4	0	0	0	0	1,5	0	0	0	0	0	
Pobresa	1,8	1	3,4	3,3	3	0,7	0	4,6	>9,9	0	0	3,1	0	2	0	2,3	

	Record de vot municipals																
	Total	PSC-PSOE	C'S	ICV-EUIA- PIRATES / IU / CANVIEM L'H	PP	ERC	GANEMOS/ GUANYEM	CIU / PDeCAT	CUP-PA	PXC	ALTRES	EN BLANC	NUL	NO VA VOTAR	NS / NO RECORDA	NC	
% Verticals valor Jhi² (Per efecte de la ponderació, les suma de les respostes d'alguna pregunta pot no ser del 100%)																	
Total	1300	357	107	63	28	133	1	45	27	3	67	29	2	181	135	122	
Mostra real	1367	377	113	66	30	138	1	47	28	3	70	31	2	191	142	128	
Polítics, corrupció	1,3	0,5	1,6	3	0	0,7	0	2,3	0	0	2,7	3	0	2,7	0,6	0,9	
Manca comerç	2,1	2,1	2,7	1,7	0	2,9	0	2,1	3,1	0	4,6	0	0	1,6	0	3,1	
Enllumenat	2,5	3,8	3,6	1,5	0	1,5	0	0	3,5	0	4,4	6,8	0	1,1	0,8	3	
Contaminació	1,2	1,3	0,9	0	0	0	0	4	>7,0	0	2,8	0	0	1,7	0,7	0	
Espais adaptats a mobilitat reduïda	0,7	0,5	0,9	0	0	0,8	0	2	3,5	0	1,3	0	0	1,5	0	0	
Altres	4,1	3,8	5,3	6,2	0	3	>100,0	>10,6	7,1	0	3	0	0	4,3	2,6	4,1	
Cap més	33,9	33,4	37	38,5	23,2	34,5	0	29,6	18,5	0	27,4	26,2	46,2	40,9	31,4	35,7	
Res	3,2	4,3	2,7	1,6	3,5	1,6	0	0	0	0	1,5	0	0	3,2	2,8	>6,9	
Ns	22,9	19,8	21,1	16,4	>41,8	<14,6	0	23,8	10,9	28,8	26	12,5	53,8	>30,5	>31,3	23,9	
Nc	0,1	0,2	0	0	0	0	0	0	0	0	0	0	0	0,5	0	0	
Total civisme i convivència	26,3	29,2	25,1	30,7	22,7	21,7	0	19,3	28,6	0	24,5	>47,7	0	23,8	23,3	28,4	

DYM MARKET RESEARCH	Total	Record de vot municipals														
		PSC-PSOE	C'S	ICV-EUIA- PIRATES / IU / CANVIEM L'H	PP	ERC	GANEMOS/ GUANYEM	CIU / PDeCAT	CUP-PA	PXC	ALTRES	EN BLANC	NUL	NO VA VOTAR	NS / NO RECORDA	NC
% Verticals valor Jhi² (Per efecte de la ponderació, les suma de les respostes d'alguna pregunta pot no ser del 100%)																
Total	1300	357	107	63	28	133	1	45	27	3	67	29	2	181	135	122
Mostra real	1367	377	113	66	30	138	1	47	28	3	70	31	2	191	142	128

Q15. Quin considera que és el principal problema del seu barri? I el segon? I el tercer? (Primer problema)

	1300	357	107	63	28	133	1	45	27	3	67	29	2	181	135	122
Q15_1	1367	377	113	66	30	138	1	47	28	3	70	31	2	191	142	128
Aparcament	3,3	4,2	3,8	0	0	5,1	0	0	6,8	0	0	>10,4	0	3,4	3	1,5
Trànsit / circulació	1,3	0,8	1	2,9	0	1,4	0	4,1	3,3	0	1,5	0	0	0	1,4	3,1
Transport públic	0,8	0,3	0	0	3,5	0,8	0	0	3,7	0	1,4	0	0	1,6	0	1,6
Espais verds	2,2	0,8	1,8	1,5	0	>5,0	0	2,3	3,6	0	1,4	0	0	3,2	>4,9	0,7
Soroll	2,4	1,8	3,7	3,1	3,2	2,9	0	2,4	0	0	1,5	0	0	3,2	0,7	3,9
Droga	0,9	1,3	0	1,3	0	0	0	0	0	0	1,4	0	0	1	1,5	0,9
Incivisme	7,5	8,6	4,9	10,6	6,5	7,1	0	2,4	6,8	0	6,7	12,5	0	7,9	4,6	9,9
Okupes	0,6	1	0	0	0	0	0	2,3	0	0	0	0	0	1	0	0,8
Pintades	0,2	0,3	0,9	0	0	0	0	0	0	0	0	0	0	0	0	0,8
Falta de vigilància	1,8	2,5	>4,5	0	0	1,5	0	4,3	0	0	1,3	3,5	0	0,5	0,6	1,6
Gamberrisme / vandalisme	1,7	2	0,9	0	0	0	0	0	0	0	2,5	0	0	3,2	>4,3	0
Inseguretat ciutadana	13,1	9,5	9,7	19,3	22,8	10,1	0	8,4	14,4	>62,6	12,9	12,5	53,8	13	>20,3	16,9
Serveis educatius	0,4	0,6	>1,8	0	0	0	0	0	0	0	0	0	0	0,6	0	0
Impostos	0	0	0	0	0	0	0	0	0	0	0	0	0	0	0	0
Neteja	11,3	10,1	7	16,6	10,4	>19,4	>100,0	12,7	17,8	37,4	>20,4	13,1	0	9,5	<5,5	7,7
Recollida d'escombraries	0,7	1,1	1,8	1,6	0	0,7	0	0	0	0	0	0	0	0,5	0,8	0
Excrements de gos	1,5	1,8	0,9	1,5	>13,0	0	0	0	0	0	1,5	>6,5	0	0	2	1,6
Urbanisme, deixadesa, estat dels carrers, clavagueres	2,9	3,3	4,5	1,4	0	2,2	0	0	3,3	0	2,8	3,1	0	2,7	2,8	3,9
Atur	0,8	1,3	0	0	0	0	0	1,9	0	0	0	0	0	>2,7	0	0
Massificació / molta població	1,9	2,2	0,9	4,4	0	3	0	2,1	3,9	0	1,4	0	0	1	1,3	2,4
Habitatge (preus i manca d'habitatge)	1,8	2,3	0,9	1,7	0	1,5	0	4,5	3,9	0	3	6,4	0	1,1	2,3	0
Immigració	11,8	12,1	16,2	6,1	6,5	10,9	0	20,8	3,3	0	8,4	9,9	46,2	12,7	16,7	6,1
Assistència sanitària	1	1,9	0,9	1,5	>6,7	0,7	0	0	0	0	0	0	0	0	0	0,8
Serveis socials	0,1	0	0	0	0	0	0	0	0	0	0	0	0	0	0	>0,8
Gestió municipal	0,8	0,3	1,8	0	0	>2,9	0	0	3,7	0	0	0	0	0	0,6	1,7
La gent / convivència	1,8	1,5	0,9	0	3	1,4	0	1,8	3,5	0	1,3	5,4	0	3,1	1,3	2,4
Infraestructures / equipaments	1,4	0,8	0,9	3,2	>7,4	2,2	0	0	>7,0	0	0	3,6	0	0	2,9	0
Abandonament / diferències barris	0,9	1,3	0,9	0	0	1,4	0	0	0	0	0	0	0	0,5	0	2,5
Manca de comunicacions /accessos	0,3	0	0	0	0	0	0	>2,2	>4,0	0	1,5	>3,2	0	0	0	0
La imatge que es té de l'Hospitalet	0	0	0	0	0	0	0	0	0	0	0	0	0	0	0	0
Comerç (pels estrangers)	0,6	0	1	1,7	>3,5	0,7	0	2,1	0	0	1,6	0	0	1	0	0
Crisi / manca de diners / retallades	0,4	0,3	0	1,5	0	0,7	0	0	0	0	1,4	>3,6	0	0	0	0
Manquen zones d'oci / oferta cultural	0,2	0	0	0	0	0	0	0	0	0	>3,1	0	0	0	0	0
Manca d'identitat	0,2	0,2	1	0	0	0	0	0	0	0	0	0	0	0	0,8	0
Pobresa	0,6	0,5	1,7	0	2,8	0	0	0	0	0	1,3	0	0	0	0	>2,3
Polítics, corrupció	0,1	0	0	0	0	0	0	0	0	0	0	0	0	>0,6	0	0
Envel·liment de la població	0,4	0	0	1,7	0	0,8	0	0	0	0	0	>3,2	0	0	0,7	0,7
Obres	1,3	0,8	1,7	1,5	0	0,7	0	0	3,7	0	1,4	0	0	2,1	2,3	0,8
Jovent polèmic / bandes	0,5	0,3	0,9	0	0	0,6	0	0	0	0	1,4	0	0	0,5	0,7	0,7

	Record de vot municipals																
	Total	PSC-PSOE	C'S	ICV-EUIA- PIRATES / IU / CANVIEM L'H	PP	ERC	GANEMOS/ GUANYEM	CIU / PDeCAT	CUP-PA	PXC	ALTRES	EN BLANC	NUL	NO VA VOTAR	NS / NO RECORDA	NC	
% Verticals valor Jhi² (Per efecte de la ponderació, les suma de les respostes d'alguna pregunta pot no ser del 100%)																	
Total	1300	357	107	63	28	133	1	45	27	3	67	29	2	181	135	122	
Mostra real	1367	377	113	66	30	138	1	47	28	3	70	31	2	191	142	128	
Manca d'equipaments esportius	0,5	0,9	1,9	0	0	0	0	0	>3,9	0	0	0	0	0,5	0	0	
Manca de comerç	2,2	3,4	3,5	3,2	0	1,5	0	0	0	1,2	0	0	0	0,6	1,5	3,8	
Il·luminació	1,6	2,2	2,5	1,5	0	0,7	0	2,1	0	0	4,5	3,2	0	0,6	0,7	0,8	
Plagues / ratolins / panoreles (cucarachas) / mosquits	1	0,8	0	0	3,5	1,6	0	>6,5	0	0	1,5	0	0	1,7	0	0	
Contaminació	0,1	0	0	0	0	0	0	0	0	0	0	0	0	>1,0	0	0	
Espais adaptats a mobilitat reduïda	0,4	0	0,9	0	0	0,8	0	0	0	0	0	0	0	1	0,7	0	
Altres	1,4	2,1	0	0	0	1,4	0	0	3,4	0	2,8	0	0	1,1	3	0	
Cap més	0	0	0	0	0	0	0	0	0	0	0	0	0	0	0	0	
Res	4,8	5,1	3,6	7,6	3,5	5,9	0	4,5	0	0	1,5	0	0	5,4	2,7	>8,8	
Ns	7,9	9,3	9,1	2,9	0	3,6	0	8,6	0	0	7,5	0	0	11,2	8	10,6	
Nc	0,8	0,2	1,5	1,5	3,5	0,7	0	>4,2	0	0	0	0	0	0,5	1,4	0	
Total civisme i convivència	15,6	16,4	13	15,2	25,7	12,1	0	6,6	10,3	0	14,9	24,5	0	17,9	13,5	19,3	


DYM MARKET RESEARCH	Total	Record de vot municipals														
		PSC-PSOE	C'S	ICV-EUIA- PIRATES / IU / CANVIEM L'H	PP	ERC	GANEMOS/ GUANYEM	CIU / PDeCAT	CUP-PA	PXC	ALTRES	EN BLANC	NUL	NO VA VOTAR	NS / NO RECORDA	NC
% Verticals valor Jhi² (Per efecte de la ponderació, les suma de les respostes d'alguna pregunta pot no ser del 100%)																
Total	1300	357	107	63	28	133	1	45	27	3	67	29	2	181	135	122
Mostra real	1367	377	113	66	30	138	1	47	28	3	70	31	2	191	142	128

Base Esmenta un segon problema	864	245	65	45	16	101	1	28	26	3	46	24	2	109	79	74
	913	259	69	47	18	106	1	29	27	3	48	26	2	116	83	79

Q15. Quin considera que és el principal problema del seu barri? I el segon? I el tercer? (Segon problema)

Q15_2	864	245	65	45	16	101	1	28	26	3	46	24	2	109	79	74
Aparcament	913	259	69	47	18	106	1	29	27	3	48	26	2	116	83	79
Trànsit / circulació	3,9	3,3	2,8	2	5,8	5,7	0	3,4	0	0	6,1	4,2	0	4,3	6,5	2,7
Transport públic	1,9	0,4	1,6	2,1	0	>4,8	0	0	3,7	0	4,5	0	0	2,5	1,4	2,5
Espais verds	1,2	0,3	0	0	0	1	0	3,5	0	0	0	3,9	0	1,7	3,4	2,7
Soroll	3,2	4,6	3	4,5	5,5	2,8	0	0	>10,9	0	2,2	0	0	0	1,3	5,2
Droga	2,7	1,9	2,5	4,2	0	2,9	0	3,5	0	0	2	0	0	4,5	3,7	3,8
Incivisme	2,2	1,1	1,6	1,9	0	1,1	0	3,7	0	0	4	7,2	0	5	3,6	1,1
Okupes	9,5	10,3	12,7	10,1	5,7	8,9	0	10,2	3,6	37,4	18,4	3,3	0	7	5,3	11,9
Pintades	1,6	1,6	1,5	0	5,1	1,9	0	0	0	0	0	0	0	0,7	>4,9	2,5
Falta de vigilància	0,9	0,4	0	0	0	>3,8	0	0	0	0	0	0	0	0,9	1,2	1,4
Gamberrisme / vandalisme	3,5	3,9	1,6	6,3	4,9	2,9	0	3,4	0	0	8	0	0	5,1	2,4	3,5
Inseguretat ciutadana	1,6	0,4	3,1	0	0	0	0	0	>7,5	0	2,1	4	0	1,7	>6,2	0
Serveis educatius	13	13,4	19,8	6,7	0	12,5	0	17,4	3,4	0	14,5	11,2	46,2	14,4	11,4	13,6
Impostos	0,5	1,1	0	0	0	0	>100,0	0	0	0	0	0	0	0	0	1,3
Neteja	0,1	0	0	0	0	>1,0	0	0	0	0	0	0	0	0	0	0
Recollida d'escombraries	13,1	13	18,2	10,1	>33,0	10,1	0	13,8	10,6	0	8,5	23,3	53,8	12,2	10,7	13,9
Excrements de gos	1,7	1,9	0	0	0	1,9	0	0	>7,7	0	0	3,3	0	0,9	4	1,1
Urbanisme, deixadesa, estat dels carrers, clavagueres	3,4	5,1	3	0	5,7	0,9	0	0	3,2	0	2	4	0	2,5	6,1	3,9
Atur	3,6	4,6	4	6,9	0	3,5	0	0	3,5	0	4,3	0	0	4,3	2,6	1,1
Massificació / molta població	1,4	2,3	0	2,1	6,3	0,9	0	0	0	0	0	0	0	0,8	2,4	1,4
Habitatge (preus i manca d'habitatge)	1,3	0,8	0	0	0	>3,8	0	3,7	3,9	0	2,3	3,6	0	0	1,2	1,1
Immigració	1,9	1,2	0	2,1	0	3,8	0	3,4	>7,9	0	2	0	0	3,4	1,2	0
Assistència sanitària	5	5,2	2,9	4,4	0	5,8	0	3	4,1	>62,6	6	0	0	3,6	6,8	6,5
Serveis socials	0,8	1,2	0	0	0	0	0	3,3	0	0	2	0	0	0,9	1,2	0
Gestió municipal	0,7	0,8	>2,8	0	>6,0	0	0	0	0	0	0	3,8	0	0	0	0
La gent / convivència	0,2	0	0	0	0	0,8	0	0	0	0	0	0	0	0,8	0	0
Infraestructures / equipaments	3	3,8	1,2	4,1	5,4	2,7	0	0	>10,9	0	2,1	3,9	0	1,6	1,2	3,8
Abandonament / diferències barris	1,9	1,2	3	>8,6	5,5	1	0	3,8	4,1	0	2,1	0	0	0	1,3	2,6
Manca de comunicacions / accessos	0,7	0,4	0	0	0	0	0	3,5	>4,1	0	0	0	0	0,9	1,3	1,1
La imatge que es té de l'Hospitalet	0,3	0	0	>2,4	0	0	0	0	0	0	0	0	0	0,9	0	1,3
Comerç (pels estrangers)	0	0	0	0	0	0	0	0	0	0	0	0	0	0	0	0
Crisi / manca de diners / retallades	1,4	1,9	1,3	2	0	0,9	0	3,4	0	0	2,3	0	0	2,6	0	0
Manquen zones d'oci / oferta cultural	0,5	0	0	>4,5	0	0	0	0	>3,6	0	0	0	0	1,6	0	0
Manca d'identitat	0,4	0,4	0	0	0	0	0	0	>3,4	0	0	>3,7	0	0	1,3	0
Pobresa	0,1	0	0	0	0	0	0	0	0	0	>2,1	0	0	0	0	0
Polítics, corrupció	1	0,3	1,6	0	0	0	0	>6,9	0	0	0	0	0	2,7	1,2	1,4
Envel·liment de la població	0,1	0	0	0	0	0	0	0	0	0	0	0	0	>1,0	0	0
Obres	0	0	0	0	0	0	0	0	0	0	0	0	0	0	0	0
Jovent polèmic / bandes	1	0,3	0	0	0	1,9	0	3,2	0	0	2,2	0	0	2,7	1,1	0
	0,6	0,8	0	0	>5,0	0	0	0	0	0	0	>4,4	0	0	0	1,3

DYM MARKET RESEARCH	Total	Record de vot municipals														
		PSC-PSOE	C'S	ICV-EUIA- PIRATES / IU / CANVIEM L'H	PP	ERC	GANEMOS/ GUANYEM	CIU / PDeCAT	CUP-PA	PXC	ALTRES	EN BLANC	NUL	NO VA VOTAR	NS / NO RECORDA	NC
% Verticals valor Jhi² (Per efecte de la ponderació, les suma de les respostes d'alguna pregunta pot no ser del 100%)																
Total	1300	357	107	63	28	133	1	45	27	3	67	29	2	181	135	122
Mostra real	1367	377	113	66	30	138	1	47	28	3	70	31	2	191	142	128
Manca d'equipaments esportius	1,1	1,3	1,5	2,1	0	2	0	0	0	0	2,1	0	0	0,9	1,3	0
Manca de comerç	2,7	4,2	3	2,4	6	3,7	0	3,7	0	0	2,1	0	0	1,8	1,3	0
Il·luminació	2,8	4,7	3	4,1	0	0,9	0	3,2	0	0	2	4,3	0	2,4	1,2	2,5
Plagues / ratolins / panoreles (cucarachas) / mosquits	1,3	0	3,1	0	0	>4,0	0	0	0	0	2,1	0	0	1,8	0	2,6
Contaminació	0,2	0,4	0	0	0	1	0	0	0	0	0	0	0	0	0	0
Espais adaptats a mobilitat reduïda	0,1	0,4	0	0	0	0	0	0	0	0	0	0	0	0	0	0
Altres	1,6	0,8	1,4	>6,5	0	1,1	0	0	3,8	0	0	3,8	0	1,8	1,3	2,5
Cap més	0	0	0	0	0	0	0	0	0	0	0	0	0	0	0	0
Res	0	0	0	0	0	0	0	0	0	0	0	0	0	0	0	0
Ns	0	0	0	0	0	0	0	0	0	0	0	0	0	0	0	0
Nc	0	0	0	0	0	0	0	0	0	0	0	0	0	0	0	0
Total civisme i convivència	21,7	22,7	22,5	18,4	21,8	19,2	0	13,8	25,2	37,4	26,6	19,6	0	18,2	23,7	26

	Total	Record de vot municipals														
		PSC-PSOE	C'S	ICV-EUIA-PIRATES / IU / CANVIEM L'H	PP	ERC	GANEMOS/GUANYEM	CIU / PDeCAT	CUP-PA	PXC	ALTRES	EN BLANC	NUL	NO VA VOTAR	NS / NO RECORDA	NC
% Verticals valor Jhi² (Per efecte de la ponderació, les suma de les respostes d'alguna pregunta pot no ser del 100%)																
Total	1300	357	107	63	28	133	1	45	27	3	67	29	2	181	135	122
Mostra real	1367	377	113	66	30	138	1	47	28	3	70	31	2	191	142	128
Envel·liment de la població	0	0	0	0	0	0	0	0	0	0	0	0	0	0	0	0
Obres	2,1	0,6	4,8	0	9,5	1,5	0	4,3	0	0	>8,1	0	0	0	2,1	4,6
Jovent polèmic / bandes	0,2	0	0	0	0	>1,4	0	0	0	0	0	0	0	0	0	0
Manca d'equipaments esportius	0,9	2	0	0	0	0	0	0	0	0	4,1	0	0	0	0	2,3
Manca de comerç	3	2,8	4,8	6,2	9,5	1,6	0	0	0	0	3,7	0	0	1,7	4,4	4,6
Il·luminació	3,7	4	7,1	6,4	9,6	1,4	0	0	10,4	0	7,2	0	0	3,4	0	2,3
Plagues / ratolins / panoreles (cucarachas) / mosquits	1,1	0	0	0	>10,3	>4,6	0	0	4,6	0	0	0	>100,0	0	0	0
Contaminació	0,4	0	0	0	0	0	0	0	0	0	>3,8	0	0	2	0	0
Espais adaptats a mobilitat reduïda	0,6	0,7	0	0	0	0	0	>4,4	0	0	0	0	0	1,8	0	0
Altres	2,2	2,6	0	0	0	1,6	>100,0	0	>15,0	0	7,1	5,9	0	0	0	0
Cap més	0	0	0	0	0	0	0	0	0	0	0	0	0	0	0	0
Res	0	0	0	0	0	0	0	0	0	0	0	0	0	0	0	0
Ns	0	0	0	0	0	0	0	0	0	0	0	0	0	0	0	0
Nc	0	0	0	0	0	0	0	0	0	0	0	0	0	0	0	0
Total civisme i convivència	17	19,5	27,9	20,8	16,2	16	0	12,9	9,6	0	7,7	27,9	0	17,4	12,9	8,7

DYM MARKET RESEARCH	Total	Record de vot municipals														
		PSC-PSOE	C'S	ICV-EUIA- PIRATES / IU / CANVIEM L'H	PP	ERC	GANEMOS/ GUANYEM	CIU / PDeCAT	CUP-PA	PXC	ALTRES	EN BLANC	NUL	NO VA VOTAR	NS / NO RECORDA	NC
% Verticals valor Jhi² (Per efecte de la ponderació, les suma de les respostes d'alguna pregunta pot no ser del 100%)																
Total	1300	357	107	63	28	133	1	45	27	3	67	29	2	181	135	122
Mostra real	1367	377	113	66	30	138	1	47	28	3	70	31	2	191	142	128
Base TOTAL	1300	357	107	63	28	133	1	45	27	3	67	29	2	181	135	122
	0	377	113	66	30	138	1	47	28	3	70	31	2	191	142	128
Q15. Principal problema del seu barri (Total)																
	1300	357	107	63	28	133	1	45	27	3	67	29	2	181	135	122
Q15	1367	377	113	66	30	138	1	47	28	3	70	31	2	191	142	128
Aparcament	7,6	8,6	6,4	3	3,4	11,7	0	6,5	6,8	0	5,7	13,9	0	7,1	9,1	3,9
Trànsit / circulació	4	2,4	3,6	4,4	3,2	7,2	0	4,1	6,8	>37,4	5,9	0	0	3,1	3,7	5,4
Transport públic	2,1	1,3	0	1,5	3,5	3	0	2,2	3,7	0	1,4	3,2	0	3,1	2,7	3,2
Espais verds	6,3	5,6	7,1	4,7	3,2	10	0	6,4	>21,7	0	4,5	10,3	0	3,2	6,4	6,2
Soroll	5,6	4,4	7,9	10,8	3,2	5,9	0	6,6	0	0	4,3	2,7	0	6,4	5,6	6,2
Droga	3,2	3,7	1,7	4,2	0	1,5	0	2,3	0	0	4,1	6	0	4,5	4,2	2,3
Incidivisme	16,2	17,9	17	21,9	15,7	16	0	12,9	14	37,4	19,3	21,9	0	14,1	<9,1	17,8
Okupes	2,2	2,1	0,9	0	3	2,2	0	4,2	3,9	0	2,8	0	0	2	4,1	2,3
Pintades	1	0,6	1,7	0	0	>2,9	0	0	0	0	0	0	0	1,1	0,7	1,6
Falta de vigilància	6,5	7,6	8,2	5,8	2,9	5,2	0	10,9	6,8	0	1,3	>16,6	0	5,1	3,5	9,2
Gamberrisme / vandalisme	3,2	3,6	2,8	0	0	<0,0	0	0	7,2	0	4	6,1	0	5,2	>7,9	<0,0
Inseguretat ciutadana	24,8	20,7	24,1	25,5	29,3	24,7	0	29,6	17,7	62,6	24,3	28,7	>100,0	23,7	32,3	26,9
Serveis educatius	1,1	1,9	1,8	0	0	0	>100,0	0	0	0	0	0	0	1	0,7	1,5
Impostos	0,1	0	0	0	0	>0,8	0	0	0	0	0	0	0	0	0	0
Neteja	24,3	22,7	21,9	33	29,8	29,3	100	25,8	28,1	71,2	30,1	38,6	53,8	20,9	17,4	22,3
Recollida d'escombraries	2,5	3,8	1,8	1,6	0	2,1	0	0	7,4	0	0	2,8	0	1,6	3,8	1,5
Excrements de gos	4,9	6,8	4,4	3	>16,4	2,9	0	0	3,1	0	4,4	>13,1	0	2	5,6	4,9
Urbanisme, deixadesa, estat dels carrers, clavagueres	6,9	8,2	7,8	6,3	2,8	10,7	0	0	10,6	0	7,3	3,1	0	6,8	4,9	4,6
Atur	2,7	>4,6	0	4,3	7,2	1,4	0	4,1	0	0	0	0	0	3,8	1,4	1,5
Massificació / molta població	3	2,8	0,9	5,8	0	>5,9	0	4,4	7,7	0	3	3	0	1,6	2	3
Habitatge (preus i manca d'habitatge)	4,3	3,9	0,9	7,8	0	5,1	0	6,6	>22,0	0	4,3	6,4	0	4,2	3,8	2,2
Immigració	16,3	17,3	19,7	10,7	6,5	16,8	0	22,7	10,1	62,6	12,5	13,3	46,2	16,3	20,7	10,8
Assistència sanitària	2,2	>4,2	0,9	1,5	6,7	1,5	0	4,1	0	0	1,4	0	0	1,6	0,7	0,8
Serveis socials	0,7	0,5	>2,5	0	3,5	0	0	0	0	0	0	3,2	0	0	1,4	0,8
Gestió municipal	1,5	0,6	1,8	0	0	>5,7	0	0	3,7	0	0	3	0	0,5	1,2	2,5
La gent / convivència	4,7	5,4	2,6	2,9	6,1	5,6	0	1,8	>17,2	0	2,7	8,7	0	4,6	1,9	6,1
Infraestructures / equipaments	3,9	2,1	4,5	>12,0	10,6	5,8	0	2,4	>18,6	0	4,2	3,6	0	<0,5	5,2	1,6
Abandonament / diferències barris	1,6	1,9	0,9	0	0	1,4	0	4,3	3,9	0	0	0	0	1,5	0,7	>4,0
Manca de comunicacions /accessos	0,5	0	0	1,7	0	0	0	2,2	>4,0	0	1,5	>3,2	0	0,5	0	0,8
La imatge que es té de l'Hospitalet	0	0	0	0	0	0	0	0	0	0	0	0	0	0	0	0
Comerç (pels estrangers)	1,9	1,8	1,8	3,1	3,5	2,8	0	4,2	0	0	4,5	0	0	2,5	0	0
Crisi / manca de diners / retallades	1,1	0,5	0	>4,7	0	0,7	0	2	3,5	0	>4,2	3,6	0	1	0	0,7
Manquen zones d'oci / oferta cultural	0,8	0,5	0	0	0	0,8	0	0	3,3	0	>4,6	3,1	0	0	0,7	0,8
Manca d'identitat	0,3	0,2	1	0	0	0	0	0	0	0	1,4	0	0	0	0,8	0
Pobresa	1,5	1	2,7	1,7	2,8	0	0	4,2	0	0	1,3	0	0	2,2	0,7	3,1
Polítics, corrupció	0,2	0	0	0	0	0	0	0	0	0	0	0	0	>1,2	0	0
Envel·liment de la població	0,4	0	0	1,7	0	0,8	0	0	0	0	>3,2	0	0	0	0,7	0,7
Obres	2,7	1,3	3,5	1,5	3,4	2,9	0	4	3,7	0	6	0	0	3,8	3,6	2,3
Jovent polèmic / bandes	0,9	0,9	0,9	0	2,9	1,3	0	0	0	0	1,4	3,6	0	0,5	0,7	1,4

DYM MARKET RESEARCH	Record de vot municipals																
	Total	PSC-PSOE	C'S	ICV-EUIA- PIRATES / IU / CANVIEM L'H	PP	ERC	GANEMOS/ GUANYEM	CIU / PDeCAT	CUP-PA	PXC	ALTRES	EN BLANC	NUL	NO VA VOTAR	NS / NO RECORDA	NC	
% Verticals valor Jhi² (Per efecte de la ponderació, les suma de les respostes d'alguna pregunta pot no ser del 100%)																	
Total	1300	357	107	63	28	133	1	45	27	3	67	29	2	181	135	122	
Mostra real	1367	377	113	66	30	138	1	47	28	3	70	31	2	191	142	128	
Manca d'equipaments esportius	1,7	2,6	2,8	1,5	0	1,5	0	0	3,9	0	3	0	0	1	0,8	0,8	
Manca de comerç	5,2	7,5	7,2	8	6,9	5	0	2,3	0	0	4,1	0	0	2,2	3,7	5,3	
Il·luminació	4,9	7	7,1	7,6	3,4	2,1	0	4,1	7,5	0	8,6	6,8	0	3,1	1,5	3,1	
Plagues / ratolins / panoreles (cucarachas) / mosquits	2,3	0,8	1,9	0	7,2	>6,9	0	6,5	3,3	0	3	0	>53,8	2,7	0	1,6	
Contaminació	0,4	0,2	0	0	0	0,8	0	0	0	0	1,5	0	0	>1,6	0	0	
Espais adaptats a mobilitat reduïda	0,7	0,6	0,9	0	0	0,8	0	2,2	0	0	0	0	0	1,5	0,7	0	
Altres	3,3	3,7	0,8	4,6	0	3	>100,0	0	>14,1	0	5,6	6,4	0	2,2	3,7	1,5	
Cap més	36,5	35,5	35,5	27,7	26,7	32	0	27,8	25	28,8	38,7	41,7	0	44,6	43,3	37	
Res	5,3	5,1	4,6	7,6	3,5	6,7	0	6,3	0	0	1,5	0	0	5,9	4	8,8	
Ns	17,6	18,8	20,3	11,8	30,4	12	0	12,7	3,3	0	21,3	3,3	46,2	19,6	18,7	20	
Nc	1,1	0,7	1,5	2,9	3,5	0,7	0	4,2	0	0	1,4	0	0	0,5	1,4	0,8	
Total civisme i convivència	31,7	34,1	32	35,7	41,4	29,6	0	19,2	28	37,4	31,9	50	0	29,3	26,8	32,6	

DYM MARKET RESEARCH	Total	Record de vot municipals														
		PSC-PSOE	C'S	ICV-EUIA- PIRATES / IU / CANVIEM L'H	PP	ERC	GANEMOS/ GUANYEM	CIU / PDeCAT	CUP-PA	PXC	ALTRES	EN BLANC	NUL	NO VA VOTAR	NS / NO RECORDA	NC
% Verticals valor Jhi² (Per efecte de la ponderació, les suma de les respostes d'alguna pregunta pot no ser del 100%)																
Total	1300	357	107	63	28	133	1	45	27	3	67	29	2	181	135	122
Mostra real	1367	377	113	66	30	138	1	47	28	3	70	31	2	191	142	128

Q16. Parlem ara de la gestió de l'ajuntament. Concretament, en una escala del 0 al 10, on 0 és la puntuació més baixa i 10, la més alta, com valora la gestió de l'ajuntament?

	1300	357	107	63	28	133	1	45	27	3	67	29	2	181	135	122
Q16	1367	377	113	66	30	138	1	47	28	3	70	31	2	191	142	128
0	3,7	<1,2	3,6	3	3,5	>7,8	>100,0	4,1	>11,6	0	6,8	6,8	0	1,5	4,9	3,7
1	0,8	0,3	1,5	1,4	3,4	0,8	0	0	>6,8	0	0	0	0	0	1,3	0,7
2	1,8	1,6	0,7	1,3	0	2,9	0	2	>7,4	0	1,6	3,1	0	1,6	1,2	2,3
3	4,3	<1,8	3,2	5,6	3,7	7,6	0	6,5	10,5	>33,9	3,1	3,5	0	3,4	>9,0	2,4
4	7	5,5	4,6	7,8	2,8	10,1	0	4,4	>21,4	0	5,7	12,8	>46,2	7,8	7,1	5,9
5	16,8	<11,8	22,7	19,7	22,8	23	0	19	14,3	0	18,9	26,4	0	15,2	13,8	19,7
6	18,1	<13,5	17,2	18,3	15,6	21,4	0	20,8	2,9	66,1	24,2	28,1	0	16,7	21,7	23,1
7	23,6	>32,2	20,6	33,7	<3,7	<14,7	0	28,8	21,9	0	21,5	13,7	53,8	23,4	17,6	19,1
8	14	>21,3	14	7,6	13,9	<7,3	0	12,3	<0,0	0	8,6	2,7	0	15,8	11,5	13,7
9	2,4	3,7	1,8	1,5	2,8	0	0	0	0	0	1,4	3	0	3,6	4	0,8
10	2,5	>4,5	2,8	0	>13,2	0	0	0	0	0	1,4	0	0	3,2	2	0,8
Suspès(0-4)	17,5	<10,4	13,7	19,1	13,4	>29,2	100	17,1	>57,6	33,9	17,1	26	46,2	14,2	23,5	15
Aprovat(5-6)	34,9	<25,2	39,9	38,1	38,4	44,3	0	39,8	17,2	66,1	43,2	54,5	0	31,9	35,5	42,8
Notable(7-8)	37,6	>53,5	34,7	41,3	17,6	<21,9	0	41,1	21,9	0	30,1	16,4	53,8	39,2	29,2	32,8
Excel.lent(9-10)	5	>8,2	4,6	1,5	>16,1	<0,0	0	0	0	0	2,8	3	0	6,8	6	1,5
NS/NC	5	<2,7	7,2	0	>14,4	4,5	0	2,1	3,3	0	6,8	0	0	7,8	5,8	8
Mitjana	5,92	6,62	5,91	5,71	6,18	4,96	0	5,73	3,94	4,98	5,59	5,13	5,61	6,25	5,63	5,77
Desviació	2,07	1,79	2,05	1,84	2,64	2,1		1,9	2,34	1,79	2,12	1,98	2,27	1,87	2,24	1,93


Q17. I, en els darrers dos anys, la seva opinió sobre l'ajuntament ha millorat o ha empitjorat?


	1300	357	107	63	28	133	1	45	27	3	67	29	2	181	135	122
Q17	1367	377	113	66	30	138	1	47	28	3	70	31	2	191	142	128
Ha millorat	33	>46,3	33,3	34	29,7	29,5	0	29,7	14,1	37,4	22,6	12,7	0	28	30,7	24,6
Ha empitjorat	26,2	<19,8	22,2	28,1	26,4	>35,2	100	29,2	>64,3	28,8	30,2	35,4	46,2	26,3	28,1	19,9
ESTÀ IGUAL	32,8	27,1	37,5	33,3	30,2	30,9	0	32,5	21,6	33,9	40,2	45,9	53,8	32,7	32,3	>43,9
NS	7,2	5,9	7,1	4,5	7,1	3	0	8,7	0	0	6,9	6	0	>11,6	8,2	11,6
NC	0,8	0,8	0	0	>6,6	1,4	0	0	0	0	0	0	0	1,5	0,7	0

DYM MARKET RESEARCH	Total	Record de vot municipals														
		PSC-PSOE	C'S	ICV-EUIA-PIRATES / IU / CANVIEM L'H	PP	ERC	GANEMOS/GUANYEM	CIU / PDeCAT	CUP-PA	PXC	ALTRES	EN BLANC	NUL	NO VA VOTAR	NS / NO RECORDA	NC
% Verticals valor Jhi² (Per efecte de la ponderació, les suma de les respostes d'alguna pregunta pot no ser del 100%)																
Total	1300	357	107	63	28	133	1	45	27	3	67	29	2	181	135	122
Mostra real	1367	377	113	66	30	138	1	47	28	3	70	31	2	191	142	128

Q18. Com vostè ja sap, en breu acaba el mandat municipal. Segons la seva opinió, què creu que és el millor que ha fet l'Ajuntament durant tot el mandat? (Primera resposta)

	1300	357	107	63	28	133	1	45	27	3	67	29	2	181	135	122
Q18_DEF	1367	377	113	66	30	138	1	47	28	3	70	31	2	191	142	128
Aparcaments minusvàlids	0	0	0	0	0	0	0	0	0	0	0	0	0	0	0	0
Arreglar el barri	2,9	3,9	2,6	4,2	0	2	0	0	3,3	0	0	3,6	0	2,2	2,1	5,8
Atur / reduir - combatre atur	0,4	0,5	0	0	0	0	0	0	>3,4	0	0	>3,3	0	0	0	0,8
Bona gestió en general	0,7	0,6	0	1,5	0	0,8	0	1,9	0	0	1,5	0	0	0,5	0	1,5
Cultura / inversió en cultura	1	1,1	0,9	1,3	0	1,5	0	2	0	0	3	0	0	0,5	0,7	0
Gent gran / casals / residències	1,3	>2,5	0	3,3	0	0,7	0	2,1	0	0	1,5	0	0	1	0,7	0
Llars d'infants / guarderies	0,1	0	>0,9	0	0	0	0	0	0	0	0	0	0	0	0	0
Mercats / millora en mercats / arreglar mercats	0,5	0,8	1,6	0	0	0	0	0	2,9	0	0	0	0	0	0,7	0
Millorar mobiliari urbà/ més bancs/ papereres	0,4	0,3	0	1,7	0	0	0	0	>3,7	0	0	0	0	0	0,8	0,8
Milliores en l'enllumenat	0,2	0	0	0	0	0,7	0	0	0	0	0	0	0	0	0,8	0,8
Milliores via pública (arreglar carrers / voreres/ passeigs/ zones peatonals/ asfaltat)	21,6	23,7	24,4	27,2	19,7	<12,6	0	19	14,3	0	31	19,5	0	20,9	23,4	18,9
Mobilitat reduïda i accessos	0,4	0,3	0	0	0	0,7	0	>2,4	0	0	0	0	0	0	1,4	0
Neteja / es neteja més/ ciutat més neta	3	2,3	>6,4	2,9	>10,1	3	0	2,1	0	0	7,2	0	0	1,9	1,5	3,8
Obres / obres de millora	3,2	4,9	1,7	1,4	0	5,6	0	2,1	0	>37,4	1,4	0	0	2,5	2,1	3
Obrir la ciutat / modernitzar-la	2,2	3,7	0,8	1,5	3,4	4,2	0	6,4	0	0	1,6	3,2	0	<0,0	0,8	0,8
Parcs / jardins / espais verds	3,2	3,7	4,5	0	5,9	2,3	0	2,3	0	0	4,1	0	0	3,2	3,3	3,8
Potenciar - milliores infraestructura	4,5	5,5	2,7	4,7	0	6,7	0	4,1	3,7	0	4,3	6	0	4,2	3,6	4
Potenciar economia	2,4	3,4	1,7	0	3,7	4,9	0	2,2	0	0	4,4	3,2	0	0,6	1,4	1,6
Sanitat / millorar sanitat	0,5	0	0,9	1,6	0	0,8	0	0	0	0	0	0	0	0	1,5	0,8
Seguretat ciutadana / delinqüència	0,6	0,5	0	0	0	0	0	0	0	0	1,4	>3,5	0	1,5	0,7	0
Transport públic / millora de línies / més línies	1,7	1,9	2,8	2,9	0	1,5	0	2	0	0	1,5	0	0	2	1,4	0,8
Transparència / comunicació / obrir-se a la ciutadania	0,3	0,3	0	0	0	0,6	0	0	0	0	0	0	0	>1,1	0	0
Polítiques socials i d'igualtat / ajuts socials/ refugiats / albergs/ mediació/ dependència / beques/ LGTBI/ immigració	1,3	>2,7	0	3,1	0	0	0	0	0	0	1,4	0	0	2	0,8	0
Habitatge social/ VPO	0,3	0	0	0	0	0	0	0	>3,6	0	0	0	0	0,6	0	>1,5
Zones i instal·lacions esportives: milliores instal·lacions, noves construccions, millor gestió	1,2	1,4	2	1,5	0	0,8	0	0	0	0	0	>7,1	0	1,1	0,8	1,6
Millora de la qualitat de vida en general	0,2	0,3	0	0	0	0,8	0	0	0	0	0	0	0	0,5	0	0
Millora en oferta formativa/ més-nous centres formatius/ més cursos/ més inversió	0,8	0,5	0	>4,8	0	0,7	0	2,2	0	0	0	0	0	1,6	0	0,9
Apropar-se a la gent / escoltar-la/ molt involucrada amb els veïns/ es preocupa per la gent i la ciutat	1,5	2	2,6	0	0	0	0	2,2	0	0	0	3,5	>53,8	2,2	1,4	0,7
Gestió 1 Octubre / posicionament respecte independentisme/ defensar els seus ciutadans	0,8	1	1	0	0	0,7	0	0	3,4	0	0	0	0	0	2	0,8
Urbanisme i mobilitat (en general)/ aparcaments-zona verda / illetes/ direcció carrers/ pla urbanístic	1	1,1	0	0	3,5	2,2	0	0	0	0	1,4	3,3	0	0	1,3	1,5
Millorar imatge de la ciutat/ donar-li identitat/ més presència en mitjans	0,2	0,5	0	0	0	0,7	0	0	0	0	0	0	0	0	0	0
Relació amb altres partits polítics i institucions	0,1	0,3	0	0	0	0	0	0	0	0	0	>3,2	0	0	0	0
Milliores en general	0,8	0,8	0	>4,5	0	0,8	0	2,2	0	0	0	0	0	0,5	0,6	0,8

	Total	Record de vot municipals														
		PSC-PSOE	C'S	ICV-EUIA-PIRATES / IU / CANVIEM L'H	PP	ERC	GANEMOS/GUANYEM	CIU / PDeCAT	CUP-PA	PXC	ALTRES	EN BLANC	NUL	NO VA VOTAR	NS / NO RECORDA	NC
% Verticals valor Jhi² (Per efecte de la ponderació, les suma de les respostes d'alguna pregunta pot no ser del 100%)																
Total	1300	357	107	63	28	133	1	45	27	3	67	29	2	181	135	122
Mostra real	1367	377	113	66	30	138	1	47	28	3	70	31	2	191	142	128
Millores en l'oci/ dinamitzar la ciutat/ festes, fires i events/ festes dels barris/ activitats per nens	0,5	0	0,9	0	0	0,8	0	>4,1	0	>33,9	0	0	0	1,1	0	0
No pujar impostos/ bona gestió econòmica	0,2	0,3	0	0	0	0	0	0	0	0	0	0	0	>1,0	0	0
Potenciar teixit social i veinal / millorar convivència/ ciutat familiar/ campanyes contra incivisme	0,5	0,3	0,8	0	0	0	0	0	>3,2	0	0	2,8	0	0,5	0	1,6
Centres cívics / locals / centres lúdics	0,2	0,3	0	0	0	0,7	0	0	0	0	0	0	0	0,5	0	0
Bicicleta pública / Mobike / més carrils bici/ afavorir ús de la bicicleta	0,2	0	1	0	0	0,7	0	0	0	0	0	0	0	0,5	0	0
Altres	0,1	0	0	0	0	0	0	>2,3	0	0	0	0	0	0	0	0
Cap més	0	0	0	0	0	0	0	0	0	0	0	0	0	0	0	0
Res	8,1	<3,2	11	4,6	>19,8	12,5	>100,0	8,7	18,6	28,8	8,4	6,3	46,2	4,6	>14,6	8,3
Ns	29,9	24,4	28,8	27,3	30,2	30	0	30,1	36,7	0	24,6	31,5	0	>38,9	31,8	35,1
Nc	0,9	1,3	0	0	3,7	0	0	0	3,3	0	1,3	0	0	2,1	0	0

	Total	Record de vot municipals														
		PSC-PSOE	C'S	ICV-EUIA-PIRATES / IU / CANVIEM L'H	PP	ERC	GANEMOS/GUANYEM	CIU / PDeCAT	CUP-PA	PXC	ALTRES	EN BLANC	NUL	NO VA VOTAR	NS / NO RECORDA	NC
% Verticals valor Jhi² (Per efecte de la ponderació, les suma de les respostes d'alguna pregunta pot no ser del 100%)																
Total	1300	357	107	63	28	133	1	45	27	3	67	29	2	181	135	122
Mostra real	1367	377	113	66	30	138	1	47	28	3	70	31	2	191	142	128
Fenomen Okupa/ poc control i sancions/ molta tolerància	0,5	0,2	0	0	3	0	0	0	0	0	1,5	0	0	0,9	0,8	0,8
No escolta els ciutadans/ lluny de la gent/ no es preocupa/ no ajuden quan ho necessites	1,9	2,2	1,6	3	0	2,1	0	3,9	0	0	0	3,3	0	0,5	3,5	1,5
Obres no necessàries / obres sense consultar ciutadans	0,9	0,5	0	1,7	0	0	0	>4,2	>10,8	0	0	0	0	0	1,5	1,8
Obres pendents / obres inacabades	0,2	0	0	0	0	0	0	0	0	0	0	0	0	0,6	0,6	0,8
Edificació excessiva/ massa obres/ llicències i especulació	1	0,5	1,8	1,3	0	>2,9	0	0	>7,6	0	1,4	0	0	0	0,7	0
Obres en general/ molèsties que causen	0,7	0,5	0	>3,1	0	0	0	0	0	0	0	0	0	1,1	0,7	1,6
Electoralisme/ actua per les eleccions/ oportunisme/ tot a última hora	1	1	2,4	2,9	2,8	1,5	0	0	0	0	0	3,6	0	0	0	0,8
Ciutat dividida/ discriminació barris perifèrics/ inverteix on la voten més / zones molt descuidades/ desequilibri entre zones	0,7	0,3	>2,4	0	0	0,6	0	0	>3,9	0	0	0	>53,8	1	0	0,7
Pla urbanístic i mobilitat / ciutat mal organitzada/ zones peatonals dificulten tràfic/ canvis de direccions carrers	1,3	0,3	1,7	2,9	3,4	2,2	0	2,1	3,7	0	1,3	0	0	0,5	1,5	2,3
Manca de transparència i comunicació	0,1	0,3	0	0	0	0	0	0	0	0	0	0	0	0	0	0
Enllumenat/ manca d'enllumenat/ enllumenat en males condicions	0,4	1	0	0	0	0,7	0	0	0	0	0	0	0	0,5	0	0
Mala gestió en general/ no fan res per la ciutat/ deixadesa/ no soluciona problemes/ tot va a pitjor/ no compleixen promeses/ poc àgil	2,2	1,5	1,8	1,4	0	1,4	0	4,6	0	0	3,1	6,7	0	2,7	3,1	2,3
Instal·lacions esportives/ manca/ poques inversions	0,4	0,5	1	0	0	1,4	0	0	0	0	1,3	0	0	0	0	0
Desprotecció petit comerç/ manca d'incentius comerç proximitat/ gestió mercats	0,7	0,5	1	>3,0	0	0	0	0	0	0	1,6	3	0	0	0	1,5
Obres mal fetes/ projectes mal executats	0,6	0,3	0,9	>2,8	0	0	0	0	0	0	0	0	0	1	0,8	0,8
Soterrament vies tren pendent/ és mentir els ciutadans	0,8	0,3	1,9	0	0	0,8	0	>4,5	0	0	0	0	0	1	1,5	0
Massificació de barris o zones	0,1	0	0	0	0	0	0	0	0	0	>1,4	0	0	0	0	0
Manca de conservació de llocs i edificis històrics (can Rigal, can Trinxet...)	0,4	0	0	0	0	>2,1	0	0	>3,9	0	0	0	0	0	0,8	0
Altres	0,8	0,6	0,9	0	0	0,7	0	0	0	0	1,4	3,2	0	1,5	1,5	0
Cap més	0	0	0	0	0	0	0	0	0	0	0	0	0	0	0	0
Res	4,9	4,8	7,2	3	6,7	5,2	0	6,3	3,3	0	1,5	3,2	0	5,7	4,3	5,3
Ns	37,9	41,3	28,9	26,1	53,7	30,9	0	34,2	<7,0	0	35,7	29,3	46,2	>48,7	42,6	37,9
Nc	1,2	1,1	0,8	1,6	3,7	1,5	0	0	3,7	>28,8	1,3	0	0	1,1	0,6	1,7

DYM MARKET RESEARCH	Total	Record de vot municipals														
		PSC-PSOE	C'S	ICV-EUIA- PIRATES / IU / CANVIEM L'H	PP	ERC	GANEMOS/ GUANYEM	CIU / PDeCAT	CUP-PA	PXC	ALTRES	EN BLANC	NUL	NO VA VOTAR	NS / NO RECORDA	NC
% Verticals valor Jhi² (Per efecte de la ponderació, les suma de les respostes d'alguna pregunta pot no ser del 100%)																
Total	1300	357	107	63	28	133	1	45	27	3	67	29	2	181	135	122
Mostra real	1367	377	113	66	30	138	1	47	28	3	70	31	2	191	142	128

Q20. En una escala del 0 a 10, on 0 és la puntuació més baixa i 10, la més alta, com valora vostè els següents serveis que ofereix l'ajuntament (Biblioteques)

	1300	357	107	63	28	133	1	45	27	3	67	29	2	181	135	122
Q20_1	1367	377	113	66	30	138	1	47	28	3	70	31	2	191	142	128
0	0,8	0,8	1,7	1,7	0	0	0	2,1	0	0	1,3	0	0	0	1,4	0,9
1	0,3	0	0,9	0	>3,4	0	0	0	0	0	0	0	0	0	0,7	0,7
2	0,6	0,2	1,8	0	0	0,7	0	0	0	0	1,4	0	0	0	>2,0	0,7
3	1,3	0,5	2,4	0	0	2,4	0	2	3,4	0	>4,5	0	0	1,6	1,5	0
4	2,4	1,8	2,7	1,4	0	4,4	0	0	3,9	0	3,1	0	0	2,5	1,5	3,9
5	7,9	5,3	4,2	8,8	6,9	>13,8	0	6,4	14,2	37,4	9,8	9,8	0	5,7	5,8	>15,0
6	10,7	<6,8	13,4	17,9	15,6	13,4	>100,0	6,7	3,7	33,9	8,4	20,2	0	13	12,9	6,9
7	20,7	21,5	20,2	20,1	21,4	16,4	0	26,1	21,9	0	27,3	26,1	0	18,8	22,7	18,3
8	25	28,7	21,3	18,3	15,6	24,8	0	27,4	37,6	0	24,5	23,5	46,2	27	20,8	22,7
9	12,3	13,1	14,7	16,8	3,4	14	0	8,1	11,3	0	13,9	3,6	53,8	12,9	10,4	9,7
10	8,3	>11,7	6,1	9,2	6,3	3,6	0	13	0	0	4,4	0	0	10,3	8,5	7
Suspès(0-4)	5,4	3,3	9,6	3,1	3,4	7,5	0	4	7,3	0	10,2	0	0	4,1	7,1	6,1
Aprovat(5-6)	18,6	<12,1	17,6	26,6	22,5	>27,3	100	13,1	17,9	>71,2	18,2	30	0	18,6	18,7	21,8
Notable(7-8)	45,8	50,2	41,5	38,4	37	41,2	0	53,5	59,5	0	51,8	49,6	46,2	45,7	43,5	41
Excel.lent(9-10)	20,6	24,8	20,8	26	9,7	17,5	0	21,1	11,3	0	18,3	<3,6	53,8	23,2	18,9	16,7
NS/NC	9,7	9,6	10,5	5,8	>27,4	6,5	0	8,3	3,9	28,8	<1,5	16,9	0	8,3	11,8	14,4
Mitjana	7,28	7,65	7,03	7,29	6,88	6,96	6	7,44	7,03	5,48	6,95	6,89	8,54	7,5	7,09	7,01
Desviació	1,8	1,64	2,1	1,83	1,91	1,73		1,9	1,59	0,72	1,93	1,1	0,76	1,6	2,02	1,91

Q20. En una escala del 0 a 10, on 0 és la puntuació més baixa i 10, la més alta, com valora vostè els següents serveis que ofereix l'ajuntament (Neteja de carrers)

	1300	357	107	63	28	133	1	45	27	3	67	29	2	181	135	122
Q20_2	1367	377	113	66	30	138	1	47	28	3	70	31	2	191	142	128
0	7,3	8,1	9,2	1,4	0	7,8	>100,0	8,3	11,1	0	8,6	16,3	0	6,7	4,2	7,6
1	1,6	0,5	1,5	0	3,4	3,5	0	0	0	>37,4	1,3	3,1	0	1,5	2,7	2,5
2	5	3,2	1,8	9	10	8,5	0	10,1	7,2	0	7,2	6,6	0	3,7	3,4	5,5
3	5,6	3,4	5,2	9,3	3,7	6,3	0	2,3	13,5	0	8,6	6,8	0	3,6	8,5	7,5
4	9,7	6,6	15	13,9	8,9	11,5	0	12,8	11	33,9	16,1	15,5	46,2	7,9	8,7	7,1
5	15,6	14,6	15,2	18,3	11	16,6	0	22,1	7,6	0	14,6	19,9	0	18	18,2	11,3
6	13,6	15	14,6	18,2	0	15,5	0	13,3	14	28,8	11,4	5,9	53,8	14,4	7,6	14,7
7	14,8	14,8	11,8	12,3	19,3	15,6	0	8,7	10,5	0	14,3	16	0	15,4	19,8	14,7
8	15,8	>20,5	14,4	14,7	19,8	11,6	0	14,5	17,5	0	12,6	7,2	0	13,1	15,8	16,4
9	6,1	6,9	7,2	2,9	6,9	3,1	0	2,1	4	0	1,2	2,7	0	>10,0	7,6	6,4
10	4,6	6,3	4,2	0	>17,1	<0,0	0	5,8	3,7	0	4,1	0	0	5,8	3,5	5,5
Suspès(0-4)	29,2	<21,8	32,7	33,6	26	37,6	100	33,4	42,8	71,2	41,8	48,2	46,2	23,4	27,5	30,2
Aprovat(5-6)	29,2	29,5	29,7	36,5	11	32,1	0	35,4	21,6	28,8	26	25,8	53,8	32,3	25,8	26,1
Notable(7-8)	30,7	35,3	26,2	27	39,1	27,2	0	23,2	28	0	26,9	23,2	0	28,6	35,6	31,1
Excel.lent(9-10)	10,8	13,1	11,4	2,9	>24,0	<3,1	0	7,9	7,7	0	5,3	2,7	0	>15,7	11,2	11,9
NS/NC	0,1	0,3	0	0	0	0	0	0	0	0	0	0	0	0	0	0,8
Mitjana	5,59	6	5,48	5,32	6,51	4,91	0	5,23	5,07	3,45	5	4,28	5,08	5,88	5,75	5,6
Desviació	2,61	2,62	2,65	2,02	2,76	2,45		2,62	2,84	2,58	2,58	2,66	1,52	2,59	2,47	2,74

DYM MARKET RESEARCH	Total	Record de vot municipals														
		PSC-PSOE	C'S	ICV-EUIA- PIRATES / IU / CANVIEM L'H	PP	ERC	GANEMOS/ GUANYEM	CIU / PDeCAT	CUP-PA	PXC	ALTRES	EN BLANC	NUL	NO VA VOTAR	NS / NO RECORDA	NC
% Verticals valor Jhi² (Per efecte de la ponderació, les suma de les respostes d'alguna pregunta pot no ser del 100%)																
Total	1300	357	107	63	28	133	1	45	27	3	67	29	2	181	135	122
Mostra real	1367	377	113	66	30	138	1	47	28	3	70	31	2	191	142	128

Q20. En una escala del 0 a 10, on 0 és la puntuació més baixa i 10, la més alta, com valora vostè els següents serveis que ofereix l'ajuntament (Recollida d'escombraries)

	1300	357	107	63	28	133	1	45	27	3	67	29	2	181	135	122
Q20_3	1367	377	113	66	30	138	1	47	28	3	70	31	2	191	142	128
0	2,6	1,6	1,8	0	0	3,5	0	4,2	7,9	0	2,8	>9,8	0	2	1,4	>6,0
1	0,9	0,8	0	0	3,4	1,5	0	>4,0	0	0	0	0	0	1,5	1,4	0
2	2,8	1,4	0,9	5,8	3,7	>5,9	0	0	7,2	>37,4	1,3	0	0	3,1	2	5
3	3,5	3,2	4,8	1,7	3,4	2,2	0	4,3	3,2	0	2,7	9,7	0	4,6	3,1	3
4	7,5	7	8	10,8	2,8	>14,0	>100,0	8	7,2	0	>14,2	0	0	5,4	<2,7	6,9
5	12,7	10	14,8	21,4	13,3	16,1	0	10,8	14,4	0	14,6	19,9	0	10,8	14,2	9,9
6	14,7	11,7	16,8	13,1	<0,0	19,3	0	13,1	23,8	33,9	15,9	16,4	46,2	14,4	16,2	16,1
7	18	19,6	16,1	24,8	9,5	17,9	0	24,1	14,6	28,8	25,5	21,4	53,8	14,7	17,3	11,9
8	21,9	26,2	20,1	19,5	33	14,6	0	18,9	10,3	0	14,4	16,5	0	24,1	23,3	22,4
9	7,9	8,3	11,5	3	12,9	<3,1	0	2,1	7,6	0	4,4	3	0	10,4	9	11,1
10	7,1	>10,0	5,4	<0,0	14,3	<2,0	0	8,2	3,7	0	4,1	3,2	0	8,4	9,3	7,1
Suspès(0-4)	17,4	14	15,4	18,3	13,4	>27,0	100	20,6	25,5	37,4	21,1	19,5	0	16,7	10,6	20,8
Aprovat(5-6)	27,4	<21,7	31,5	34,5	13,3	35,4	0	23,9	38,2	33,9	30,5	36,3	46,2	25,2	30,4	26
Notable(7-8)	39,8	45,8	36,2	44,3	42,5	32,5	0	43,1	25	28,8	39,8	37,9	53,8	38,8	40,6	34,3
Excel.lent(9-10)	15	18,2	16,8	<3,0	27,2	<5,1	0	10,3	11,3	0	8,6	6,3	0	18,8	18,3	18,2
NS/NC	0,4	0,3	0	0	>3,7	0	0	>2,2	0	0	0	0	0	0,5	0	0,8
Mitjana	6,44	6,84	6,53	6,01	7,14	5,62	4	6,16	5,59	4,79	6,11	5,69	6,54	6,6	6,76	6,31
Desviació	2,26	2,14	2,07	1,75	2,46	2,17		2,46	2,57	2,76	2,03	2,53	0,76	2,33	2,14	2,6

DYM MARKET RESEARCH	Total	Record de vot municipals														
		PSC-PSOE	C'S	ICV-EUIA- PIRATES / IU / CANVIEM L'H	PP	ERC	GANEMOS/ GUANYEM	CIU / PDeCAT	CUP-PA	PXC	ALTRES	EN BLANC	NUL	NO VA VOTAR	NS / NO RECORDA	NC
% Verticals valor Jhi² (Per efecte de la ponderació, les suma de les respostes d'alguna pregunta pot no ser del 100%)																
Total	1300	357	107	63	28	133	1	45	27	3	67	29	2	181	135	122
Mostra real	1367	377	113	66	30	138	1	47	28	3	70	31	2	191	142	128

Q20. En una escala del 0 a 10, on 0 és la puntuació més baixa i 10, la més alta, com valora vostè els següents serveis que ofereix l'ajuntament (Manteniment de parcs i jardins)

	1300	357	107	63	28	133	1	45	27	3	67	29	2	181	135	122
Q20_4	1367	377	113	66	30	138	1	47	28	3	70	31	2	191	142	128
0	3,5	3,1	5,3	1,3	3,2	6,3	0	4,1	3,9	0	4	3,5	0	2,1	2,9	3,5
1	0,7	0,2	0,9	1,4	3,4	0,7	0	0	3,3	0	1,3	0	0	0	0,7	1,6
2	2,1	1,1	0,9	1,4	3,4	2,9	0	0	3,7	0	4,4	3,1	0	1,9	1,9	>4,8
3	3,6	2,7	5,1	2,9	6,5	5,8	0	4,4	0	0	2,9	>13,3	0	3,2	3,5	1,5
4	5,9	5,3	>12,3	>13,8	0	7,9	>100,0	2,1	6,1	0	4,4	3,2	0	4,5	4,7	2,3
5	14,1	11,4	12,9	15,5	12,5	15	0	14,6	22,4	33,9	20,4	18,7	0	11,9	13,4	18,6
6	16,7	15,8	12,9	25,5	17,8	18,2	0	8,4	18,4	>66,1	10	23,4	46,2	19,3	14,8	17,5
7	19	23,4	13,7	14,8	13,7	16,9	0	24	16,9	0	20,1	22,3	53,8	17,8	17	17,6
8	20,7	21,6	22,1	20,2	20	20,7	0	28	7,5	0	21	9,3	0	19,4	23,4	19,9
9	5,8	7,2	6,6	1,6	8,8	2,9	0	0	10,8	0	5,9	3,2	0	7	5,6	5,7
10	5	6,9	3,6	0	10,6	<0,7	0	6	0	0	2,8	0	0	8,2	5,7	4,7
Suspès(0-4)	15,8	12,4	>24,5	20,9	16,6	>23,6	>100,0	10,6	17,1	0	17,1	23,1	0	11,8	13,8	13,7
Aprovat(5-6)	30,7	27,2	25,8	41	30,3	33,2	0	23	40,7	>100,0	30,4	42,1	46,2	31,2	28,2	36,1
Notable(7-8)	39,7	45	35,8	35	33,7	37,6	0	52	24,4	0	41,1	31,6	53,8	37,2	40,4	37,6
Excel.lent(9-10)	10,8	14,1	10,2	<1,6	19,4	<3,6	0	6	10,8	0	8,7	3,2	0	15,2	11,3	10,4
NS/NC	3	1,2	3,7	1,5	0	2	0	>8,4	7	0	2,8	0	0	4,7	>6,2	2,2
Mitjana	6,29	6,62	5,99	5,87	6,4	5,68	4	6,52	5,73	5,66	6,05	5,52	6,54	6,62	6,44	6,18
Desviació	2,21	2,11	2,41	1,79	2,6	2,3		2,16	2,29	0,6	2,32	2,01	0,76	2,1	2,2	2,28

DYM MARKET RESEARCH	Total	Record de vot municipals														
		PSC-PSOE	C'S	ICV-EUIA- PIRATES / IU / CANVIEM L'H	PP	ERC	GANEMOS/ GUANYEM	CIU / PDeCAT	CUP-PA	PXC	ALTRES	EN BLANC	NUL	NO VA VOTAR	NS / NO RECORDA	NC
% Verticals valor Jhi² (Per efecte de la ponderació, les suma de les respostes d'alguna pregunta pot no ser del 100%)																
Total	1300	357	107	63	28	133	1	45	27	3	67	29	2	181	135	122
Mostra real	1367	377	113	66	30	138	1	47	28	3	70	31	2	191	142	128


Q20. En una escala del 0 a 10, on 0 és la puntuació més baixa i 10, la més alta, com valora vostè els següents serveis que ofereix l'ajuntament (Policia municipal/ Guàrdia Urbana)

	1300	357	107	63	28	133	1	45	27	3	67	29	2	181	135	122
Q20_5	1367	377	113	66	30	138	1	47	28	3	70	31	2	191	142	128
0	4,6	2,6	4,5	1,6	3,2	7,2	>100,0	4,3	10,9	0	6,9	0	0	5,5	4,4	6,1
1	1,1	1,1	1,6	0	0	1,5	0	0	3,7	0	0	0	0	1,4	0	2,2
2	1,9	0,8	1	0	0	2,9	0	2,1	3,7	0	3	6,8	0	3,1	1,9	2,9
3	3,6	3	6,5	4,4	6,3	3	0	2,3	0	0	4,5	10	0	3,2	2,7	3,1
4	6	6,5	3,4	6,1	13,1	5,1	0	1,8	3,2	33,9	7,1	>18,4	0	4,4	6,2	6,1
5	15,8	<11,5	14,8	24,2	15,9	18,6	0	10,6	>39,6	0	21,2	28,2	0	10,7	19,4	16,9
6	13,4	9,7	14,7	22,3	3,4	15,3	0	14,8	10,6	0	21,4	3,3	0	15,7	13,5	14,3
7	19,9	18,9	20,1	20	<2,9	>27,8	0	>38,7	14,7	0	14,5	21,2	46,2	19,9	18,5	16,3
8	17,6	>23,8	21,9	12,5	27,4	<9,4	0	12,8	6,8	0	15,4	6,3	53,8	19,1	16,6	11,6
9	7	9,5	8,1	1,6	13,6	4,9	0	4,2	0	28,8	4,3	5,7	0	6,8	6,3	7,4
10	4,6	>7,8	1,7	0	>14,3	<0,7	0	6,5	0	>37,4	1,5	0	0	4,7	4,1	4,8
Suspès(0-4)	17,1	13,9	17	12,1	22,6	19,6	>100,0	10,6	21,6	33,9	21,6	>35,3	0	17,6	15,2	20,4
Aprovat(5-6)	29,2	<21,2	29,5	>46,5	19,3	33,9	0	25,3	>50,2	0	>42,6	31,5	0	26,4	32,9	31,2
Notable(7-8)	37,5	42,7	42	32,5	30,3	37,2	0	51,5	21,5	0	29,9	27,5	100	39	35,1	27,9
Excel.lent(9-10)	11,6	>17,2	9,9	<1,6	>27,8	<5,6	0	10,6	0	>66,1	5,8	5,7	0	11,5	10,5	12,2
NS/NC	4,6	4,9	1,6	7,3	0	3,7	0	2	6,7	0	0	0	0	5,5	6,2	8,3
Mitjana	6,16	6,72	6,16	5,9	6,75	5,63	0	6,48	4,75	7,68	5,61	5,29	7,54	6,17	6,14	5,82
Desviació	2,33	2,23	2,29	1,59	2,59	2,32	0	2,13	2,35	3,35	2,28	1,9	0,76	2,47	2,23	2,56

DYM MARKET RESEARCH	Total	Record de vot municipals														
		PSC-PSOE	C'S	ICV-EUIA- PIRATES / IU / CANVIEM L'H	PP	ERC	GANEMOS/ GUANYEM	CIU / PDeCAT	CUP-PA	PXC	ALTRES	EN BLANC	NUL	NO VA VOTAR	NS / NO RECORDA	NC
% Verticals valor Jhi² (Per efecte de la ponderació, les suma de les respostes d'alguna pregunta pot no ser del 100%)																
Total	1300	357	107	63	28	133	1	45	27	3	67	29	2	181	135	122
Mostra real	1367	377	113	66	30	138	1	47	28	3	70	31	2	191	142	128

Q20. En una escala del 0 a 10, on 0 és la puntuació més baixa i 10, la més alta, com valora vostè els següents serveis que ofereix l'ajuntament (Oferta cultural i d'oci)

	1300	357	107	63	28	133	1	45	27	3	67	29	2	181	135	122
Q20_6	1367	377	113	66	30	138	1	47	28	3	70	31	2	191	142	128
0	1,8	1,7	0	0	3,2	>4,1	0	4,5	3,3	0	1,3	0	0	1,6	0,8	3
1	0,4	0	0	0	0	>1,5	0	0	>3,7	0	1,6	0	0	0	0,7	0
2	1,6	0,8	1,7	1,4	0	2,3	0	0	0	0	4,1	0	0	1	>4,0	1,4
3	2,8	2,3	>6,1	3,3	0	1,5	0	0	>10,2	0	6	0	0	2,7	0,8	4,3
4	5,2	2,9	4,3	6,2	3,4	8,6	0	8,4	>18,3	0	1,5	3,1	0	3,1	7,1	8,8
5	12	9	12,9	15,1	20,4	12,9	>100,0	<0,0	21,6	37,4	14,1	>32,8	46,2	12,1	7,9	14,1
6	14	10,9	16,6	23,1	6	14,7	0	12,5	3,5	28,8	9,8	>29,0	0	17,3	14,7	13,2
7	21,1	22,9	20	21,7	12,8	19,4	0	>40,8	17,8	33,9	27,1	25,8	0	20,2	17,4	14,8
8	20,6	>25,8	18,8	20,6	9,9	18,6	0	16,8	14	0	23,4	6,5	0	22,6	15,6	19,7
9	6,9	>10,4	4,5	4,6	13,8	5,7	0	4,2	3,7	0	4	2,7	>53,8	5,3	7,8	5
10	3,4	4,6	2,6	0	10,1	2,9	0	4,6	0	0	2,8	0	0	2,1	5,8	2,3
Suspès(0-4)	11,9	<7,8	12,1	10,9	6,6	>18,0	0	12,9	>35,5	0	14,5	3,1	0	8,5	13,5	17,5
Aprovat(5-6)	26	<19,9	29,5	38,1	26,5	27,6	100	12,5	25	66,1	23,9	>61,9	46,2	29,3	22,6	27,4
Notable(7-8)	41,7	>48,7	38,8	42,2	22,7	37,9	0	57,6	31,8	33,9	50,6	32,3	0	42,7	33	34,5
Excel.lent(9-10)	10,3	>15,0	7,1	4,6	>23,8	8,6	0	8,7	3,7	0	6,8	2,7	53,8	7,4	13,6	7,2
NS/NC	10,1	8,5	12,4	4,2	20,4	7,8	0	8,2	3,9	0	4,2	0	0	12	>17,3	13,4
Mitjana	6,52	6,97	6,4	6,35	6,85	6,1	5	6,67	5,27	5,96	6,32	6,08	7,15	6,56	6,56	6,12
Desviació	1,99	1,88	1,79	1,55	2,38	2,28		2,04	2,22	1,06	2,1	1,12	3,03	1,81	2,13	2,14


	Total	Record de vot municipals														
		PSC-PSOE	C'S	ICV-EUIA-PIRATES / IU / CANVIEM L'H	PP	ERC	GANEMOS/GUANYEM	CIU / PDeCAT	CUP-PA	PXC	ALTRES	EN BLANC	NUL	NO VA VOTAR	NS / NO RECORDA	NC
% Verticals valor Jhi² (Per efecte de la ponderació, les suma de les respostes d'alguna pregunta pot no ser del 100%)																
Total	1300	357	107	63	28	133	1	45	27	3	67	29	2	181	135	122
Mostra real	1367	377	113	66	30	138	1	47	28	3	70	31	2	191	142	128

Q20. En una escala del 0 a 10, on 0 és la puntuació més baixa i 10, la més alta, com valora vostè els següents serveis que ofereix l'ajuntament (Mercats municipals)

	1300	357	107	63	28	133	1	45	27	3	67	29	2	181	135	122
Q20_7	1367	377	113	66	30	138	1	47	28	3	70	31	2	191	142	128
0	1,4	1,3	1,7	0	0	1,4	0	2,3	0	0	>4,4	0	0	0,5	1,4	2,2
1	0,2	0	0	0	>3,4	>1,4	0	0	0	0	0	0	0	0	0	0
2	1,5	1,5	1,7	0	0	1,5	0	4	3,3	0	0	0	0	2	2,1	0,8
3	2,7	1,6	3,9	3	0	4,3	0	2,1	3,7	0	>7,2	3,5	0	1,7	2,1	3,2
4	4,3	3,1	6,3	7,7	10,3	4,3	0	2	10,7	0	4	9,5	0	3,5	3,5	3
5	10,9	10,9	10,5	13,7	7	12,1	0	2,1	10,7	28,8	9,6	13,6	0	8,9	10,6	16,4
6	13,3	10,6	15,4	15,2	9,9	8,9	0	17	13,8	0	11,6	12,8	53,8	16,1	17,6	14,8
7	20,8	18,3	15,8	27,7	19,4	>29,7	0	21,6	14,8	0	23,1	29,3	0	19,5	25,2	15,4
8	24,2	27,8	25,9	20,6	9,7	20,5	0	23,2	24,6	71,2	24,5	25,1	46,2	27,5	18,3	22,1
9	8,6	11,1	8,1	6,1	6,2	10,2	0	6,2	3,7	0	7,1	6,2	0	7,2	9,6	7
10	7	>10,0	4,4	1,6	>30,6	3,5	>100,0	6,5	0	0	5,7	0	0	7,2	5,3	7
Suspès(0-4)	10,1	7,6	13,6	10,7	13,7	12,9	0	10,4	17,7	0	15,7	13	0	7,7	9,1	9,2
Aprovat(5-6)	24,3	21,6	25,9	28,8	16,9	21	0	19,1	24,4	28,8	21,2	26,4	53,8	25	28,2	31,2
Notable(7-8)	45,1	46,2	41,7	48,2	29,2	50,2	0	44,8	39,5	71,2	47,6	54,4	46,2	47	43,5	37,5
Excel.lent(9-10)	15,6	>21,1	12,5	7,6	>36,8	13,7	>100,0	12,7	3,7	0	12,7	6,2	0	14,4	15	14,1
NS/NC	5	3,5	6,3	4,6	3,4	2,3	0	>13,0	>14,7	0	2,9	0	0	5,9	4,3	8
Mitjana	6,85	7,15	6,62	6,58	7,4	6,62	10	6,81	6,22	7,14	6,51	6,55	6,92	6,99	6,75	6,66
Desviació	1,98	1,97	2,04	1,56	2,43	2,03		2,15	1,86	1,71	2,29	1,57	1,52	1,81	1,9	2,07

Q20. En una escala del 0 a 10, on 0 és la puntuació més baixa i 10, la més alta, com valora vostè els següents serveis que ofereix l'ajuntament (Oferta esportiva)

	1300	357	107	63	28	133	1	45	27	3	67	29	2	181	135	122
Q20_8	1367	377	113	66	30	138	1	47	28	3	70	31	2	191	142	128
0	1,8	0,8	3,6	1,7	3,2	2,8	0	2	3,9	0	1,6	0	0	1,1	1,5	3,6
1	0,6	0	0	1,6	3,4	>2,9	0	0	3,2	0	0	0	0	0,5	0,6	0
2	1,1	0,8	1,8	1,4	0	1,5	0	0	3,7	0	2,7	0	0	0	2,8	0
3	2,6	1,4	5,1	0	0	3,6	0	0	3,4	0	>10,3	0	0	1,1	3	3,7
4	5	<2,4	7,7	10,4	3,7	6,8	0	4,2	>18,3	0	4,3	6,8	0	3,2	6,4	4
5	10,9	<7,3	10,3	9,2	9,6	>17,3	>100,0	2,3	9,7	37,4	9,9	>25,8	46,2	11,6	9,5	14,8
6	13,6	12,5	8,6	>24,8	12,6	12,3	0	13	10,5	33,9	>23,6	>28,9	0	13	13,8	9,7
7	19,5	22,2	15,5	17,4	10,2	20,6	0	26,1	29,7	28,8	17,2	26,6	53,8	18,3	13	20,6
8	20,3	24,3	18,6	18,4	9,4	15	0	16,5	10,4	0	15,5	9	0	25,4	19	22,9
9	6,7	8,9	11	5,8	3,4	8,7	0	4,2	0	0	3,9	0	0	5,8	5,4	4
10	4,1	>6,7	2,7	4,7	10,8	<0,0	0	6,8	3,7	0	2,9	0	0	4,6	2	2,5
Suspès(0-4)	11,1	<5,3	>18,2	15,1	10,3	>17,5	0	6,2	>32,6	0	18,9	6,8	0	<5,9	14,2	11,3
Aprovat(5-6)	24,5	19,8	19	34	22,2	29,6	100	15,3	20,2	71,2	33,5	>54,7	46,2	24,6	23,4	24,6
Notable(7-8)	39,8	>46,5	34,2	35,8	19,6	35,6	0	42,6	40,1	28,8	32,7	35,5	53,8	43,6	32,1	43,5
Excel.lent(9-10)	10,7	>15,5	13,6	10,5	14,1	8,7	0	11,1	3,7	0	6,9	0	0	10,4	7,4	6,5
NS/NC	13,9	12,9	15	<4,5	>33,7	8,5	0	>24,9	3,4	0	8	3	0	15,5	>22,9	14
Mitjana	6,57	7,15	6,31	6,38	6,44	5,98	5	7,01	5,53	5,91	6,02	6,05	6,08	6,88	6,28	6,38
Desviació	2,02	1,73	2,36	2,01	2,72	2,18		1,87	2,33	1,02	2,06	1,11	1,52	1,78	2,1	2,09

	Total	Record de vot municipals														
		PSC-PSOE	C'S	ICV-EUIA-PIRATES / IU / CANVIEM L'H	PP	ERC	GANEMOS/GUANYEM	CIU / PDeCAT	CUP-PA	PXC	ALTRES	EN BLANC	NUL	NO VA VOTAR	NS / NO RECORDA	NC
% Verticals valor Jhi² (Per efecte de la ponderació, les suma de les respostes d'alguna pregunta pot no ser del 100%)																
Total	1300	357	107	63	28	133	1	45	27	3	67	29	2	181	135	122
Mostra real	1367	377	113	66	30	138	1	47	28	3	70	31	2	191	142	128

Q21. Em sabria dir el nom de l'actual alcaldessa de l'Hospitalet?

Q21	1300	357	107	63	28	133	1	45	27	3	67	29	2	181	135	122
NÚRIA MARÍN	1367	377	113	66	30	138	1	47	28	3	70	31	2	191	142	128
NÚRIA / NURI	72,4	75,9	67,4	83,1	56,9	79,4	100	89,1	88,8	66,1	72,8	70,4	46,2	<57,4	66,6	75,7
Marín	0	0	0	0	0	0	0	0	0	0	0	0	0	0	0	0
Altres	3,2	3	2,6	0	6,5	3,6	0	2,2	0	0	4,2	3,2	>53,8	3,7	2	4,8
NS	24,4	21,1	29,9	16,9	36,5	17	0	<8,7	11,2	33,9	23	26,4	0	>38,3	31,4	19,4
NC	0,1	0	0	0	0	0	0	0	0	0	0	0	0	>0,6	0	0

Q22. I, vostè creu que Núria Marín està sent una bona alcaldessa per a l'Hospitalet?

Q22	1300	357	107	63	28	133	1	45	27	3	67	29	2	181	135	122
Sí	1367	377	113	66	30	138	1	47	28	3	70	31	2	191	142	128
No	63,7	>84,1	65,4	69,3	52,8	<45,9	0	59	<14,7	37,4	54,8	40,5	53,8	57,9	56,4	62,9
NS	23,1	<9,5	25,6	20,8	27,2	>44,6	100	27,7	>75,2	62,6	28,1	>42,8	46,2	18,5	25,8	18,4
NC	11,9	<6,1	7,2	8,7	16,5	7,2	0	13,3	10,1	0	15,7	13,3	0	>22,5	16,3	15,5
NC	1,3	0,3	1,7	1,3	3,5	2,3	0	0	0	0	1,4	3,5	0	1,1	1,5	3,2


DYM MARKET RESEARCH	Total	Record de vot municipals														
		PSC-PSOE	C'S	ICV-EUIA- PIRATES / IU / CANVIEM L'H	PP	ERC	GANEMOS/ GUANYEM	CIU / PDeCAT	CUP-PA	PXC	ALTRES	EN BLANC	NUL	NO VA VOTAR	NS / NO RECORDA	NC
% Verticals valor Jhi² (Per efecte de la ponderació, les suma de les respostes d'alguna pregunta pot no ser del 100%)																
Total	1300	357	107	63	28	133	1	45	27	3	67	29	2	181	135	122
Mostra real	1367	377	113	66	30	138	1	47	28	3	70	31	2	191	142	128

Q23. I, concretament, en una escala de 0 a 10, on 0 és la puntuació més baixa i 10, la més alta, com valora l'actuació de l'alcalde de l'Hospitalet?

	1300	357	107	63	28	133	1	45	27	3	67	29	2	181	135	122
Q23	1367	377	113	66	30	138	1	47	28	3	70	31	2	191	142	128
0	3,1	<0,4	4,2	1,4	3,7	>8,6	>100,0	4,1	>11,3	>28,8	4	3,2	0	2,4	0,6	4,5
1	0,7	0	0	1,6	3,5	0,7	0	0	3,5	0	0	3,6	0	1,1	1,4	0
2	1,9	0,5	2,6	0	0	2,9	0	2,1	>10,8	0	2,9	0	0	1,5	1,4	>4,7
3	3,8	<1,6	2,5	8,5	3,4	>7,3	0	6,1	>18,4	0	7,6	3,3	0	2,5	4	1,6
4	6,7	<3,1	6,9	9,3	6,1	>14,1	0	4,3	>24,4	33,9	7,2	>19,6	0	4,2	7,9	2,9
5	13,8	<7,8	16,8	11,8	10	>22,9	0	15	6,8	0	16,6	25,8	46,2	14,1	13,1	17,9
6	13,9	<9,5	9,9	23,1	9,3	16	0	>25,4	13,4	37,4	>23,0	15,6	0	11,4	17,5	14,7
7	20,1	20,8	23,7	29	6,9	15,8	0	21,9	7,4	0	21,6	18,7	0	21,2	18,8	20,5
8	19,4	>34,4	15,8	13,8	16,8	<6,5	0	14,8	4	0	<8,7	3,6	0	21,3	14,1	14,8
9	6,2	>9,7	10,5	1,5	10	<1,4	0	0	0	0	4,1	0	>53,8	4,5	8,5	4,9
10	6,2	>11,0	5,3	<0,0	>20,3	<1,5	0	4,1	0	0	1,4	3	0	3,7	5,4	8,6
Suspès(0-4)	16,2	<5,6	16,2	20,8	16,7	>33,6	>100,0	16,6	>68,4	62,6	21,8	29,7	0	11,7	15,3	13,9
Aprovat(5-6)	27,8	<17,3	26,7	34,9	19,2	>39,0	0	40,4	20,2	37,4	39,6	41,4	46,2	25,5	30,6	32,6
Notable(7-8)	39,5	>55,1	39,5	42,9	23,7	<22,3	0	36,7	<11,4	0	30,3	22,3	0	42,5	32,8	35,3
Excel.lent(9-10)	12,4	>20,7	15,8	<1,5	>30,3	<2,9	0	4,1	0	0	5,5	3	53,8	8,2	13,9	13,6
NS/NC/no coneix	4,1	<1,3	1,7	0	10	2,2	0	2,2	0	0	2,8	3,6	0	>12,1	7,4	4,6
Mitjana	6,35	7,41	6,35	5,89	6,88	4,97	0	5,93	3,76	3,6	5,66	5,23	7,15	6,41	6,4	6,26
Desviació	2,23	1,7	2,3	1,78	2,86	2,25	0	2,08	2,18	3,06	2,07	1,98	3,03	2,09	2,04	2,39


Q24. I, quin grau de confiança li mereix l'actual alcalde, Núria Marín, per tirar endavant la ciutat: molta, bastant, poca o cap confiança?

	1300	357	107	63	28	133	1	45	27	3	67	29	2	181	135	122
Q24	1367	377	113	66	30	138	1	47	28	3	70	31	2	191	142	128
Molta confiança	15,3	>27,0	14,4	11,1	20,2	<5,1	0	18,7	<0,0	0	8,4	8,4	0	12,4	14,5	<7,2
Bastant confiança	39,2	>48,7	39	42,4	33,4	30,4	0	36,9	<11,4	0	36,9	29,8	53,8	37	30,6	45,2
REGULAR	4,5	4,6	3,6	7,2	3,7	2,1	0	6,6	0	0	5,8	2,7	0	5,7	5,8	3
Poca confiança	25,9	<15,3	26,2	32,1	18,9	>40,7	0	23,3	>52,3	71,2	34,6	>48,5	0	22,1	29,6	24,5
Cap confiança	10,6	<2,5	14,1	7,2	13,9	>20,2	>100,0	14,6	>36,3	28,8	11,5	7	46,2	11,8	10,1	12,5
NS	4,3	<1,9	1,7	0	9,9	1,5	0	0	0	0	2,9	3,6	0	>11,0	>9,6	6
NC	0,2	0	1	0	0	0	0	0	0	0	0	0	0	0	0	>1,7
Total hi confia	54,5	>75,7	53,5	53,5	53,6	<35,4	0	55,5	<11,4	0	45,3	38,2	53,8	49,4	45	52,4
Total no hi confia	36,5	<17,8	40,3	39,3	32,8	>60,9	100	37,8	>88,6	100	46,1	55,5	46,2	33,9	39,7	37

	Total	Record de vot municipals														
		PSC-PSOE	C'S	ICV-EUIA-PIRATES / IU / CANVIEM L'H	PP	ERC	GANEMOS/GUANYEM	CIU / PDeCAT	CUP-PA	PXC	ALTRES	EN BLANC	NUL	NO VA VOTAR	NS / NO RECORDA	NC
% Verticals valor Jhi² (Per efecte de la ponderació, les suma de les respostes d'alguna pregunta pot no ser del 100%)																
Total	1300	357	107	63	28	133	1	45	27	3	67	29	2	181	135	122
Mostra real	1367	377	113	66	30	138	1	47	28	3	70	31	2	191	142	128

Q25. Apart de l'alcaldesa, Núria Marín, em pot dir el nom d'algun/a regidor/regidora de l'ajuntament de l'Hospitalet?

	1300	357	107	63	28	133	1	45	27	3	67	29	2	181	135	122
Q25	1367	377	113	66	30	138	1	47	28	3	70	31	2	191	142	128
ANA GONZÁLEZ MONTES	0,3	0,2	0	>3,0	0	0	0	0	>3,9	0	0	0	0	0	0	0
ANTONI GARCIA I ACERO	1,2	0,5	0	0	0	>4,9	0	>4,3	>7,5	0	1,3	0	0	0	0,8	0,8
CARMEN ESTEBAN FERNÁNDEZ	0	0	0	0	0	0	0	0	0	0	0	0	0	0	0	0
COQUE GARCÍA I MUÑOZ	0,6	0,3	0	0	0	>2,2	0	0	>3,6	0	0	0	0	0	1,4	0,8
CRISTIAN ALCÁZAR ESTEBAN	2,6	>4,9	1	3,1	3,2	0,7	0	2,3	3,3	0	3	0	0	2,1	2,1	0,8
CRISTINA SANTÓN RAMIRO	0	0	0	0	0	0	0	0	0	0	0	0	0	0	0	0
DAVID QUIRÓS BRITO	1,2	2,2	0	0	0	2,2	0	0	>11,2	0	0	3,2	0	0,6	0	0
FCO JAVIER MARTÍN HERMOSÍN	0,1	0	0	0	0	0	0	>2,3	0	0	0	0	0	0	0,6	0
FRANCESC JOSEP BELVER I VALLÉS	1,9	2,2	1	3,2	0	2,9	0	4,4	3,3	0	1,5	3,6	0	0	3,5	0
IVAN NIETO MARTINEZ	0,1	0	0	>1,5	0	0	0	0	0	0	0	0	0	0	0	0
JAUME GRAELLS I VEGUIN	1,2	1,4	0	3,2	0	0,7	0	4,2	3,3	0	0	0	0	0,5	0,6	2,4
JESÚS AMADEO MARTÍN GONZÁLEZ	0,2	0,3	0,8	>1,4	0	0	0	0	0	0	0	0	0	0	0	0
JESÚS HUSILLOS GUTIÉRREZ	0,5	0,8	0	0	0	0,7	0	0	>3,3	0	1,4	0	0	0	0	0,8
JORDI MONRÓS I IBÁÑEZ	3	1,6	0	1,6	0	>7,1	0	>27,6	>10,9	0	0	0	0	0,5	2,2	2,3
JOSÉ CASTRO BORRALLO	2,7	4,4	0,7	0	0	2,1	0	4,4	6,5	0	4	7,2	0	0,4	1,2	4
JOSÉ MARÍA GARCÍA MOMPÉL	0,3	0,6	0	1,7	0	0	0	>2,3	0	0	0	0	0	0	0	0
JÚLIA CARBALLEIRA PASCUAL	0,2	0,3	0	>1,5	0	0	0	0	>3,9	0	0	0	0	0	0	0
KHRISTIAN GIMÉNEZ MÁRQUEZ	0,3	0,3	0	0	0	0	0	0	>11,2	0	0	0	0	0	0	0
MANUEL BRINQUIS PÉREZ	0,5	1,1	0	0	0	0	0	0	>3,3	0	0	>3,2	0	0	0	0
MARÍA ÁNGELES SARIÑENA HIDALGO	1,1	1,9	0,9	2,8	0	0,7	0	2,1	0	0	0	3,2	0	0	0	1,4
MIGUEL M GARCÍA VALLE	1,4	1,6	0,9	1,6	3,7	0	0	4,3	0	0	2,9	3,6	0	0,6	2	0,8
PEDRO ALONSO NAVARRO	0,3	0,6	0	0	0	0	0	>2,3	0	0	0	0	0	0	0,6	0
RAFAEL JIMÉNEZ ARIZA	0	0	0	0	0	0	0	0	0	0	0	0	0	0	0	0
RAINALDO RUIZ NARVÁEZ	0,1	0,2	0	0	0	0	0	0	0	0	0	0	0	0	0	0
ROCÍO RAMÍREZ PÉREZ	0,8	>2,3	0	1,3	0	0	0	2,4	0	0	0	0	0	0	0,6	0
SONIA ESPLUGAS GONZÁLEZ	0,4	0	0	0	>6,9	0	0	>2,2	0	0	0	0	0	0	0,6	0,8
ALTRES	6	7	6,7	6,3	6,4	7,1	0	12,7	0	0	8,5	3,2	0	2,7	6,4	3,8
ALTRES	0	0	0	0	0	0	0	0	0	0	0	0	0	0	0	0
NS	83,1	79,8	89,7	80,2	79,8	77,1	100	63,7	71,7	100	77,4	82,8	100	93,2	89,6	85,9
NC	0,7	0,8	0	0	0	1,5	0	0	3,9	0	1,3	0	0	0,5	0	1,6

	Total	Record de vot municipals														
		PSC-PSOE	C'S	ICV-EUIA-PIRATES / IU / CANVIEM L'H	PP	ERC	GANEMOS/GUANYEM	CIU / PDeCAT	CUP-PA	PXC	ALTRES	EN BLANC	NUL	NO VA VOTAR	NS / NO RECORDA	NC
% Verticals valor Jhi² (Per efecte de la ponderació, les suma de les respostes d'alguna pregunta pot no ser del 100%)																
Total	1300	357	107	63	28	133	1	45	27	3	67	29	2	181	135	122
Mostra real	1367	377	113	66	30	138	1	47	28	3	70	31	2	191	142	128

Q26. Pensant només en l'Hospitalet, en una escala del 0 al 10, on 0 és la puntuació més baixa i 10, la més alta, com valora l'actuació dels partits polítics presents a l'ajuntament de l'Hospitalet? (Psc (partit dels socialistes de Catalunya))

Q26_1	1300	357	107	63	28	133	1	45	27	3	67	29	2	181	135	122
0	1367	377	113	66	30	138	1	47	28	3	70	31	2	191	142	128
5,3	<0,3	6	4,5	10,3	8,7	>100,0	6,3	11,6	0	>11,1	10,3	0	6,5	4,2	7,4	
1	0,2	1	0	3,5	2,3	0	>4,3	3,4	>28,8	0	3,5	0	0	0,6	0,8	
2	2,4	1	2,7	0	6,4	2,2	0	2,1	6,7	>33,9	0	3,1	0	3,2	2,9	
3	5,7	<1,9	9,8	8,7	3,2	8	0	6,6	>36,0	0	6,1	>16,6	0	<2,0	7,4	
4	7,8	<4,8	9,5	9	3,4	>16,4	0	8,4	10,5	0	7,2	8,8	0	4,2	7,8	
5	16,2	<10,3	18	19,8	22,6	>25,4	0	25,2	3,3	37,4	25,6	18,7	0	12,4	19,2	
6	14,8	14,9	19,2	19,7	9,9	16,1	0	11,1	17,8	0	9,9	9,7	>100,0	15,5	11,9	
7	14,2	>23,2	11,8	20	13,6	11,6	0	12,7	<0,0	0	12,8	<0,0	0	8,9	12,1	
8	9,5	>20,5	8	6,1	3,5	<2,9	0	6,2	4	0	5,4	2,7	0	8,4	<3,2	
9	2,5	>5,8	1,9	0	2,8	0,6	0	0	0	0	1,4	3,6	0	<0,0	3,6	
10	2,5	>7,0	0,9	0	0	0	0	0	0	0	1,5	0	0	1	1,6	
Suspès(0-4)	22,2	<8,2	29	22,1	26,8	>37,7	100	27,7	>68,2	62,6	24,4	>42,3	0	15,9	22,8	
Aprovat(5-6)	30,9	25,2	37,2	39,6	32,5	>41,6	0	36,3	21,1	37,4	35,5	28,3	100	27,9	31,1	
Notable(7-8)	23,8	>43,6	19,8	26,1	17,2	<14,5	0	18,9	<4,0	0	18,2	<2,7	0	17,3	<15,3	
Excel.lent(9-10)	5,1	>12,8	2,8	0	2,8	<0,6	0	0	0	0	2,9	3,6	0	<1,0	5	
NS/NC/no coneix	18,1	<10,2	11,2	12,2	20,7	<5,6	0	17,1	6,8	0	19	23,1	0	>37,9	>25,7	
Mitjana	5,46	6,86	5,09	5,33	4,55	4,56	0	4,74	3,45	2,83	4,88	3,9	6	5,21	5,17	
Desviació	2,33	1,77	2,21	1,87	2,6	2,08	0	2,21	2,08	2,16	2,45	2,37	0	2,4	2,2	

DYM MARKET RESEARCH	Total	Record de vot municipals														
		PSC-PSOE	C'S	ICV-EUIA- PIRATES / IU / CANVIEM L'H	PP	ERC	GANEMOS/ GUANYEM	CIU / PDeCAT	CUP-PA	PXC	ALTRES	EN BLANC	NUL	NO VA VOTAR	NS / NO RECORDA	NC
% Verticals valor Jhi² (Per efecte de la ponderació, les suma de les respostes d'alguna pregunta pot no ser del 100%)																
Total	1300	357	107	63	28	133	1	45	27	3	67	29	2	181	135	122
Mostra real	1367	377	113	66	30	138	1	47	28	3	70	31	2	191	142	128

Q26. Pensant només en l'Hospitalet, en una escala del 0 al 10, on 0 és la puntuació més baixa i 10, la més alta, com valora l'actuació dels partits polítics presents a l'ajuntament de l'Hospitalet? (C's- Ciutadans – Partit de la ciutadania)

Q26_2	1300	357	107	63	28	133	1	45	27	3	67	29	2	181	135	122
0	1367	377	113	66	30	138	1	47	28	3	70	31	2	191	142	128
1	21,8	<14,5	<1,8	>40,8	10,2	>49,1	100	>39,9	>54,3	0	31,4	10	0	<14,5	19,7	20,3
2	3,2	2,6	0	3	0	>9,8	0	0	3,7	0	2,8	6,7	0	1,7	4,1	3,2
3	4,6	4,9	1,7	6,2	0	>8,5	0	8,6	>13,4	0	5,9	3,1	0	3,7	1,2	4
4	7,5	6,8	3,7	13,7	0	10,7	0	13	7	0	10,1	13,3	0	5,3	7,8	6,2
5	8	>13,9	7,7	7,7	0	3,8	0	6,5	7	0	2,7	8,7	0	6,7	5,8	6,1
6	12,6	>16,7	16,9	12,1	6,1	<6,3	0	4	4	0	10	18,5	53,8	11,6	13,8	10,4
7	8,9	10,5	>19,7	4,2	>23,0	<1,5	0	2,3	0	37,4	6	9,9	46,2	8,9	9	7,1
8	5,2	>8,3	>13,5	0	>17,2	<0,7	0	2,2	0	>62,6	2,5	0	0	3,1	3,5	2,5
9	3,2	3,3	>14,8	0	7,4	<0,0	0	0	0	0	1,5	0	0	2,1	2,2	4
10	1,1	0,3	>5,3	0	>12,6	0	0	0	0	0	0	0	0	0	2,1	0,8
Suspès(0-4)	0,9	0,7	>2,7	0	0	0	0	0	0	0	1,3	0	0	0,6	0,7	2,5
Aprovat(5-6)	45,1	42,7	<14,9	>71,5	<10,2	>82,0	100	>68,0	>85,4	0	52,9	41,8	0	<31,8	38,8	39,7
Notable(7-8)	21,5	>27,2	>36,6	16,3	29,1	<7,8	0	<6,3	<4,0	37,4	16	28,4	>100,0	20,5	22,7	17,5
Excel.lent(9-10)	8,4	>11,5	>28,3	<0,0	>24,6	<0,7	0	2,2	0	>62,6	4	0	0	5,2	5,7	6,5
NS/NC/no coneix	2	1	>8,0	0	>12,6	0	0	0	0	0	1,3	0	0	0,6	2,8	3,4
Mitjana	22,9	<17,5	<12,1	12,2	23,6	<9,5	0	23,6	10,7	0	25,8	29,8	0	>41,9	29,9	>32,9
Desviació	3,43	3,99	6,1	1,97	6,03	1,32	0	1,71	1,11	6,63	2,48	3,41	5,46	3,57	3,49	3,44
	2,75	2,47	1,97	2,12	2,71	1,8		2,07	1,61	0,61	2,66	2,05	0,76	2,58	2,8	2,99

DYM MARKET RESEARCH	Total	Record de vot municipals														
		PSC-PSOE	C'S	ICV-EUIA- PIRATES / IU / CANVIEM L'H	PP	ERC	GANEMOS/ GUANYEM	CIU / PDeCAT	CUP-PA	PXC	ALTRES	EN BLANC	NUL	NO VA VOTAR	NS / NO RECORDA	NC
% Verticals valor Jhi² (Per efecte de la ponderació, les suma de les respostes d'alguna pregunta pot no ser del 100%)																
Total	1300	357	107	63	28	133	1	45	27	3	67	29	2	181	135	122
Mostra real	1367	377	113	66	30	138	1	47	28	3	70	31	2	191	142	128


Q26. Pensant només en l'Hospitalet, en una escala del 0 al 10, on 0 és la puntuació més baixa i 10, la més alta, com valora l'actuació dels partits polítics presents a l'ajuntament de l'Hospitalet? (Icv-Euia-Pirates (Iniciativa per Catalunya – Verds /Esquerra unida i alternativa–pirates))

Q26_3	1300	357	107	63	28	133	1	45	27	3	67	29	2	181	135	122
0	9,1	6,8	>17,8	<0,0	>33,5	<3,7	0	4,3	7,2	33,9	12,7	13,4	0	10,3	7,4	12,1
1	1,6	0,8	3,4	0	>6,7	0,8	0	2,1	>7,1	>66,1	0	0	0	0,5	2,7	1,6
2	3,2	3,2	6,2	1,5	2,9	3	0	2	3,3	0	0	>12,9	0	2	3,6	3,3
3	6,1	6,6	8,6	1,4	11	5,6	0	11,1	10,8	0	1,5	9,2	0	4,8	5,1	6,5
4	9,3	12,2	13,4	<1,5	3,2	10,2	0	6,5	3,9	0	4,4	6,3	0	5,7	10,3	12,1
5	17,5	19	17,5	11,9	9,9	>24,8	100	17,1	21,4	0	21,1	22,2	53,8	13	16,3	13,3
6	10,4	13,4	10,1	12,4	3	>16,3	0	12,6	14,3	0	10,4	3	0	9,5	<4,1	<4,6
7	8,4	9,6	<1,9	>23,1	2,8	12,9	0	11,9	4	0	7	0	0	6,2	9,9	4,1
8	5,1	4,2	<0,0	>27,2	3,1	8	0	2,3	7,1	0	>11,2	0	>46,2	2,1	2,1	3,9
9	0,7	0,5	0	>4,4	0	0	0	0	3,7	0	0	0	0	0	1,4	1,6
10	0,8	0,3	0	>4,4	0	1,4	0	0	0	0	2,9	0	0	0,6	0	1,6
Suspès(0-4)	29,3	29,6	>49,5	<4,4	>57,2	23,4	0	26	32,4	>100,0	18,5	41,9	0	23,2	29	35,6
Aprovat(5-6)	27,9	32,4	27,6	24,3	12,9	>41,1	100	29,8	35,7	0	31,6	25,2	53,8	22,4	20,4	<17,9
Notable(7-8)	13,5	13,7	<1,9	>50,3	6	>20,9	0	14,2	11,1	0	18,2	<0,0	46,2	8,3	12	8
Excel.lent(9-10)	1,5	0,8	0	>8,9	0	1,4	0	0	3,7	0	2,9	0	0	0,6	1,4	3,2
NS/NC/no coneix	27,8	23,5	21	<12,2	23,9	<13,2	0	30	17,2	0	28,8	32,9	0	>45,4	>37,1	35,4
Mitjana	4,54	4,69	3,25	6,95	2,24	5,24	5	4,7	4,5	0,66	5,03	3,1	6,39	4,2	4,32	4,03
Desviació	2,42	2,13	2,2	1,59	2,58	1,97		2,05	2,52	0,6	2,78	2	2,27	2,51	2,36	2,67

DYM MARKET RESEARCH	Total	Record de vot municipals														
		PSC-PSOE	C'S	ICV-EUIA- PIRATES / IU / CANVIEM L'H	PP	ERC	GANEMOS/ GUANYEM	CIU / PDeCAT	CUP-PA	PXC	ALTRES	EN BLANC	NUL	NO VA VOTAR	NS / NO RECORDA	NC
% Verticals valor Jhi² (Per efecte de la ponderació, les suma de les respostes d'alguna pregunta pot no ser del 100%)																
Total	1300	357	107	63	28	133	1	45	27	3	67	29	2	181	135	122
Mostra real	1367	377	113	66	30	138	1	47	28	3	70	31	2	191	142	128


Q26. Pensant només en l'Hospitalet, en una escala del 0 al 10, on 0 és la puntuació més baixa i 10, la més alta, com valora l'actuació dels partits polítics presents a l'ajuntament de l'Hospitalet? (Pp (Partit Popular))

	1300	357	107	63	28	133	1	45	27	3	67	29	2	181	135	122
Q26_4	1367	377	113	66	30	138	1	47	28	3	70	31	2	191	142	128
0	28,9	28,2	<13,1	40,8	<3,2	>52,9	100	33,3	>61,8	0	>42,6	13,5	0	<16,7	23,8	29,6
1	4,5	5,1	4,2	6,1	0	5,8	0	6,2	2,9	>37,4	2,9	3,2	0	3,1	3,4	5,6
2	7,4	8	6,4	8,9	0	>12,2	0	12,6	10,3	33,9	7,4	6,7	0	4,8	5,5	5,6
3	8,7	9,1	9,9	13,8	6,9	9,5	0	11,2	11,2	28,8	4,3	>29,0	0	7,4	6,5	<3,2
4	8,3	>13,2	>14,3	7,9	3,4	3,9	0	8,7	3,1	0	2,8	5,9	0	6,8	5,8	5,2
5	10,4	12,2	>19,7	10,2	>27,0	<4,2	0	<0,0	4	0	9,8	8,7	>100,0	9,5	10,7	6,3
6	3,7	2,2	6,3	0	6	1,4	0	0	0	0	4,5	0	0	6,3	>8,7	3,1
7	2,2	2,4	4,2	0	>16,4	0,7	0	2,2	0	0	0	0	0	2,6	2	0,8
8	0,9	0,8	>2,7	0	3,5	0	0	0	0	0	0	0	0	0,5	2	0,9
9	0,5	0	1	0	>10,1	0	0	0	0	0	0	0	0	0	0,8	0,8
10	0,4	0	1	0	0	0	0	0	0	0	0	0	0	0,4	0,6	>1,7
Suspès(0-4)	57,8	63,6	47,8	>77,6	<13,4	>84,2	100	71,9	>89,3	100	59,9	58,4	0	<38,7	45,1	49,2
Aprovat(5-6)	14,1	14,4	>26,0	10,2	>33,0	<5,6	0	<0,0	4	0	14,3	8,7	>100,0	15,8	19,4	9,5
Notable(7-8)	3	3,2	>6,9	0	>20,0	0,7	0	2,2	0	0	0	0	0	3,1	4,1	1,7
Excel.lent(9-10)	0,8	0	2	0	>10,1	0	0	0	0	0	0	0	0	0,4	1,4	>2,5
NS/NC/no coneix	24,2	<18,8	17,3	12,2	23,6	<9,5	0	25,9	6,8	0	25,8	32,9	0	>42,0	30,1	>37,1
Mitjana	2,41	2,44	3,74	1,69	5,74	1,2	0	1,55	0,96	1,91	1,58	2,55	5	2,99	2,96	2,14
Desviació	2,39	2,22	2,38	1,86	2,14	1,71	0	1,77	1,52	1,02	2,15	1,63	0	2,45	2,7	2,71

	Total	Record de vot municipals														
		PSC-PSOE	C'S	ICV-EUIA-PIRATES / IU / CANVIEM L'H	PP	ERC	GANEMOS/GUANYEM	CIU / PDeCAT	CUP-PA	PXC	ALTRES	EN BLANC	NUL	NO VA VOTAR	NS / NO RECORDA	NC
% Verticals valor Jhi² (Per efecte de la ponderació, les suma de les respostes d'alguna pregunta pot no ser del 100%)																
Total	1300	357	107	63	28	133	1	45	27	3	67	29	2	181	135	122
Mostra real	1367	377	113	66	30	138	1	47	28	3	70	31	2	191	142	128

Q26. Pensant només en l'Hospitalet, en una escala del 0 al 10, on 0 és la puntuació més baixa i 10, la més alta, com valora l'actuació dels partits polítics presents a l'ajuntament de l'Hospitalet? (Erc (Esquerra republicana))

Q26_5	1300	357	107	63	28	133	1	45	27	3	67	29	2	181	135	122
0	1367	377	113	66	30	138	1	47	28	3	70	31	2	191	142	128
1	14,6	18,5	>26,3	<1,5	>39,5	<1,4	>100,0	<0,0	<0,0	>100,0	12,4	23	0	11,8	15,2	17,1
2	1,8	2,5	3,5	0	3,5	0	0	0	3,3	0	1,6	0	0	1,5	1,8	1,6
3	3,7	4,2	6,8	4,4	10,3	0,8	0	2,1	3,3	0	3,1	6,3	0	2,6	2,8	3,8
4	7,3	8,7	>15,5	4,5	6,9	<1,4	0	4,7	10,5	0	7	16,4	0	4,1	8,5	5,5
5	9,2	11,6	11,6	15,7	10,3	8,2	0	4	0	0	8,4	5,4	46,2	5,8	6,6	10,8
6	14,4	15,8	9,4	19,1	5,9	14,2	0	15,2	14,8	0	15,8	15,9	53,8	14,8	17,2	9,3
7	10,2	9,9	4,4	>23,8	0	>20,1	0	16,8	14,6	0	17,2	0	0	8,9	4,9	<4,0
8	6,8	6,7	<1,7	12,4	2,8	>16,3	0	10,6	>21,6	0	5,7	0	0	<2,7	5	4,9
9	4,4	<1,9	0,9	3,2	3,5	>16,6	0	>17,2	7,7	0	1,5	0	0	3,7	3,5	2,2
10	2,1	<0,5	0,8	1,6	0	>6,6	0	4,2	7,2	0	0	0	0	0,6	2,2	>5,6
Suspès(0-4)	1,1	<0,0	0	1,4	0	>5,8	0	1,8	3,4	0	2,9	0	0	0	0,6	0,7
Aprovat(5-6)	36,5	>45,6	>63,7	26,1	>70,6	<11,9	100	<10,8	17,1	100	32,5	51,2	46,2	<25,7	34,9	38,9
Notable(7-8)	24,6	25,7	<13,8	>43,0	<5,9	>34,2	0	32	29,3	0	33	15,9	53,8	23,7	22,1	<13,3
Excel.lent(9-10)	11,2	8,6	<2,6	15,6	6,4	>32,8	0	>27,8	>29,2	0	7,2	0	0	6,4	8,5	7
NS/NC/no coneix	3,2	<0,5	0,8	3	0	>12,3	0	6	>10,6	0	2,9	0	0	0,6	2,9	6,3
Mitjana	24,5	19,5	19,1	<12,2	17,2	<8,7	0	23,4	13,8	0	24,5	32,9	0	>43,5	31,6	>34,6
Desviació	4,15	3,59	2,59	5,3	1,97	6,5	0	6,25	5,96	0	4,31	2,43	4,54	3,96	3,86	3,79
	2,7	2,47	2,27	1,76	2,41	1,93		1,83	2,24	0	2,57	2,02	0,76	2,55	2,7	2,99

	Total	Record de vot municipals														
		PSC-PSOE	C'S	ICV-EUIA-PIRATES / IU / CANVIEM L'H	PP	ERC	GANEMOS/GUANYEM	CIU / PDeCAT	CUP-PA	PXC	ALTRES	EN BLANC	NUL	NO VA VOTAR	NS / NO RECORDA	NC
% Verticals valor Jhi² (Per efecte de la ponderació, les suma de les respostes d'alguna pregunta pot no ser del 100%)																
Total	1300	357	107	63	28	133	1	45	27	3	67	29	2	181	135	122
Mostra real	1367	377	113	66	30	138	1	47	28	3	70	31	2	191	142	128

Q26. Pensant només en l'Hospitalet, en una escala del 0 al 10, on 0 és la puntuació més baixa i 10, la més alta, com valora l'actuació dels partits polítics presents a l'ajuntament de l'Hospitalet? (Ciu (Convergència i unió) / PDeCAT)

Q26_6	1300	357	107	63	28	133	1	45	27	3	67	29	2	181	135	122
0	17,9	>23,1	>27,0	16,2	30,5	<5,6	100	<0,0	7	>100,0	26,8	22,7	0	13,3	14,1	17,7
1	1,9	2,3	4,5	1,4	0	0,8	0	0	0	0	1,5	3	0	1,6	3,2	0,8
2	5	5,3	8,7	6,3	9,8	2,2	0	0	7	0	4,5	6,3	0	5,2	3	5,6
3	7	8,7	9,9	>16,6	0	<2,3	0	0	>20,7	0	5,7	16,4	0	<3,1	5,8	7,1
4	9,9	11	13,8	>22,4	13,5	13,1	0	2	0	0	6,9	3,3	46,2	<4,8	8,8	9,9
5	14,4	14,3	8,2	12,6	13,4	>23,1	0	17	22,8	0	11,3	12,3	53,8	15,3	14,9	8,8
6	10,2	9,2	5,4	12,2	3	>21,6	0	>19,6	17,1	0	11,6	3	0	10,1	6,3	6,9
7	4,5	3,6	0,8	0	2,8	>13,9	0	>19,1	3,9	0	4,2	0	0	1,6	3,5	4,8
8	2,1	1,3	0,9	0	0	>5,1	0	>10,5	7,1	0	1,5	0	0	2,1	2,1	0,8
9	1	0,3	0,9	0	0	1,4	0	>8,1	0	0	0	0	0	0,6	>3,0	0,8
10	0,4	0	0	0	0	>1,4	0	>2,3	0	0	0	0	0	0	0	>1,5
Suspès(0-4)	41,8	>50,4	>63,9	>63,0	53,8	<24,0	100	<2,0	34,7	100	45,4	51,7	46,2	<28,0	34,8	41,2
Aprovat(5-6)	24,6	23,5	<13,6	24,8	16,4	>44,6	0	36,6	39,9	0	22,8	15,3	53,8	25,4	21,2	<15,7
Notable(7-8)	6,7	4,9	<1,7	<0,0	2,8	>19,1	0	>29,6	11	0	5,7	0	0	3,7	5,5	5,6
Excel.lent(9-10)	1,4	0,3	0,9	0	0	2,9	0	>10,5	0	0	0	0	0	0,6	3	2,3
NS/NC/no coneix	25,5	20,9	20	<12,2	26,9	<9,4	0	21,3	14,3	0	26	32,9	0	>42,4	>35,4	>35,2
Mitjana	3,6	3,13	2,51	3,3	2,44	5,24	0	6,67	4,4	0	3,01	2,35	4,54	3,65	3,74	3,41
Desviació	2,56	2,45	2,28	1,97	2,4	2,04	0	1,45	2,17	0	2,66	2,07	0,76	2,52	2,65	2,69

DYM MARKET RESEARCH	Total	Record de vot municipals														
		PSC-PSOE	C'S	ICV-EUIA- PIRATES / IU / CANVIEM L'H	PP	ERC	GANEMOS/ GUANYEM	CIU / PDeCAT	CUP-PA	PXC	ALTRES	EN BLANC	NUL	NO VA VOTAR	NS / NO RECORDA	NC
% Verticals valor Jhi² (Per efecte de la ponderació, les suma de les respostes d'alguna pregunta pot no ser del 100%)																
Total	1300	357	107	63	28	133	1	45	27	3	67	29	2	181	135	122
Mostra real	1367	377	113	66	30	138	1	47	28	3	70	31	2	191	142	128

Q26. Pensant només en l'Hospitalet, en una escala del 0 al 10, on 0 és la puntuació més baixa i 10, la més alta, com valora l'actuació dels partits polítics presents a l'ajuntament de l'Hospitalet? (Cup-Pa (Candidatura d'unitat popular-Poble actiu))

Q26_7	1300	357	107	63	28	133	1	45	27	3	67	29	2	181	135	122
0	19,9	>27,0	>36,8	<7,3	>47,2	<4,2	0	<4,4	<0,0	>100,0	17,9	29,4	0	<13,4	19,1	20,4
1	3	2,8	>9,8	1,6	0	2,2	0	2,1	0	0	2,9	0	0	3	2,6	2,5
2	5,2	7,1	5,4	10,6	6,4	3	0	4,3	3,3	0	1,6	9	0	3,7	3,5	5,3
3	5,7	8	7	7,3	0	3,9	0	2,1	0	0	5,4	10,1	0	3	7,4	4,7
4	8,4	9,4	7,1	9,4	6,4	11,5	0	14,9	0	0	11,3	5,9	46,2	6,8	5	7,7
5	11,4	11	5,5	>21,3	3,5	>18,0	0	12,8	10,4	0	5,9	12,6	53,8	10,6	14,8	7
6	7,7	5,2	5,3	8,7	0	>20,1	0	12,9	10	0	8,5	0	0	8,1	5,5	6,4
7	4,8	3,9	1	>10,9	5,9	>9,8	0	>17,0	>17,7	0	7,5	0	0	<1,6	1,4	3
8	3,1	1,3	0	3,3	0	>8,8	0	1,8	>25,9	0	2,8	0	0	2,7	2,1	3,8
9	0,8	0	0	0	0	2,1	0	2,2	>11,0	0	0	0	0	1,1	0,7	0,8
10	0,7	0	0	1,5	0	1,5	>100,0	0	>11,0	0	>2,9	0	0	0	0	0,7
Suspès(0-4)	42,3	>54,2	>66,0	36,3	60	<24,8	0	27,8	<3,3	100	39	54,3	46,2	<29,8	37,6	40,7
Aprovat(5-6)	19,1	16,1	<10,8	29,9	3,5	>38,1	0	25,7	20,4	0	14,4	12,6	53,8	18,7	20,4	13,4
Notable(7-8)	7,9	5,2	<1,0	14,2	5,9	>18,6	0	>18,9	>43,6	0	10,3	0	0	4,2	3,6	6,8
Excel.lent(9-10)	1,6	<0,0	0	1,5	0	3,5	>100,0	2,2	>22,1	0	2,9	0	0	1,1	0,7	1,5
NS/NC/no coneix	29,1	24,5	22,2	18,1	30,6	<15,0	0	25,5	10,7	0	33,4	33,1	0	>46,2	37,8	37,6
Mitjana	3,4	2,67	1,75	4,37	1,4	5,28	10	4,99	7,38	0	3,78	2,01	4,54	3,53	3,09	3,17
Desviació	2,73	2,44	2,12	2,31	2,36	2,16		2,16	1,84	0	2,98	2,04	0,76	2,65	2,56	2,85

DYM MARKET RESEARCH	Total	Record de vot municipals														
		PSC-PSOE	C'S	ICV-EUIA- PIRATES / IU / CANVIEM L'H	PP	ERC	GANEMOS/ GUANYEM	CIU / PDeCAT	CUP-PA	PXC	ALTRES	EN BLANC	NUL	NO VA VOTAR	NS / NO RECORDA	NC
% Verticals valor Jhi² (Per efecte de la ponderació, les suma de les respostes d'alguna pregunta pot no ser del 100%)																
Total	1300	357	107	63	28	133	1	45	27	3	67	29	2	181	135	122
Mostra real	1367	377	113	66	30	138	1	47	28	3	70	31	2	191	142	128

Q27. I em pot dir a quin partit polític va votar a les darreres eleccions municipals de 2015?

	1300	357	107	63	28	133	1	45	27	3	67	29	2	181	135	122
Q27	1367	377	113	66	30	138	1	47	28	3	70	31	2	191	142	128
PSC-PSOE (PARTIT SOCIALISTA)	27,4	>100,0	<0,0	<0,0	<0,0	<0,0	0	<0,0	<0,0	0	<0,0	<0,0	0	<0,0	<0,0	<0,0
C'S CIUTADANS - PARTIT DE LA CIUTADANIA	8,3	<0,0	>100,0	<0,0	0	<0,0	0	0	0	0	<0,0	0	0	<0,0	<0,0	<0,0
ICV-EUIA-PIRATES / IU / CANVIEM L'H (INICIATIVA PER CATALUNYA - VERDS /ESQUERRA UNIDA -PIRATES- CANVIEM L'HOSPITALET)	4,8	<0,0	<0,0	>100,0	0	<0,0	0	0	0	0	0	0	0	<0,0	<0,0	<0,0
PP (PARTIT POPULAR)	2,1	<0,0	0	0	>100,0	0	0	0	0	0	0	0	0	<0,0	0	0
ERC - ESQUERRA REPUBLICANA	10,2	<0,0	<0,0	<0,0	0	>100,0	0	<0,0	0	0	<0,0	0	0	<0,0	<0,0	<0,0
GANEMOS/ GUANYEM	0,1	0	0	0	0	0	>100,0	0	0	0	0	0	0	0	0	0
CIU (CONVERGÈNCIA I UNIÓ) / PDeCAT	3,5	<0,0	0	0	0	<0,0	0	>100,0	0	0	0	0	0	<0,0	<0,0	<0,0
CUP-PA (CANDIDATURA D'UNITAT POPULAR-POBLE ACTIU)	2,1	<0,0	0	0	0	0	0	0	>100,0	0	0	0	0	0	0	0
PXC (PLATAFORMA PER CATALUNYA)	0,2	0	0	0	0	0	0	0	0	>100,0	0	0	0	0	0	0
UPYD (UNION PROGRESO Y DEMOCRACIA)	0	0	0	0	0	0	0	0	0	0	0	0	0	0	0	0
ALTRES	5,1	<0,0	<0,0	0	0	<0,0	0	0	0	0	>100,0	0	0	<0,0	<0,0	<0,0
EN BLANC	2,3	<0,0	0	0	0	0	0	0	0	0	0	>100,0	0	<0,0	0	0
NUL	0,1	0	0	0	0	0	0	0	0	0	0	0	>100,0	0	0	0
NO VA VOTAR	13,9	<0,0	<0,0	<0,0	<0,0	<0,0	0	<0,0	0	0	<0,0	<0,0	0	>100,0	<0,0	<0,0
NS / NO RECORDA	10,4	<0,0	<0,0	<0,0	0	<0,0	0	<0,0	0	0	<0,0	0	0	<0,0	>100,0	<0,0
NC	9,4	<0,0	<0,0	<0,0	0	<0,0	0	<0,0	0	0	<0,0	0	0	<0,0	<0,0	>100,0

DYM MARKET RESEARCH	Total	Record de vot municipals														
		PSC-PSOE	C'S	ICV-EUIA- PIRATES / IU / CANVIEM L'H	PP	ERC	GANEMOS/ GUANYEM	CIU / PDeCAT	CUP-PA	PXC	ALTRES	EN BLANC	NUL	NO VA VOTAR	NS / NO RECORDA	NC
% Verticals valor Jhi² (Per efecte de la ponderació, les suma de les respostes d'alguna pregunta pot no ser del 100%)																
Total	1300	357	107	63	28	133	1	45	27	3	67	29	2	181	135	122
Mostra real	1367	377	113	66	30	138	1	47	28	3	70	31	2	191	142	128

Q28. De les següents opcions ideològiques que li citaré a continuació, de quina se sent més proper/a? .

	1300	357	107	63	28	133	1	45	27	3	67	29	2	181	135	122
Q28	1367	377	113	66	30	138	1	47	28	3	70	31	2	191	142	128
(1)-Esquerra	44,4	48,3	<12,7	>83,0	<3,5	>73,2	100	42	>89,6	0	>68,9	<10,2	53,8	<34,3	34,6	<31,2
(2)-Centre-esquerra	17,6	>29,3	12,8	12,2	2,8	20,4	0	17,2	6,7	0	11,4	21,6	0	11,6	11,2	12,7
(3)-Centre	10,2	7,5	>23,6	<1,6	10,2	<2,2	0	>21,0	3,7	0	8,4	12,7	46,2	12,4	11,3	12,2
(4)-Centre-dreta	5	3,2	>17,5	0	>30,7	1,4	0	9	0	>66,1	0	3,6	0	4,7	3,6	3,1
(5)-Dreta	4,1	<1,8	>9,8	0	>39,8	0,7	0	2,1	0	>33,9	4,3	3,5	0	3,2	>7,8	1,6
APOLÍTIC/A	8,1	<3,3	11,2	1,7	0	<0,7	0	0	0	0	2,6	>35,6	0	>21,8	>13,1	8,1
NS	5,9	5,5	>10,6	1,5	6,4	<0,8	0	8,7	0	0	1,5	6,8	0	7,8	>11,9	4
NC	4,8	<1,1	1,9	0	6,6	<0,7	0	0	0	0	3	6	0	4,3	6,5	>27,1
Mitjana	1,85	1,68	2,99	1,16	4,16	1,32	1	2,04	1,14	4,34	1,49	2,39	1,92	1,95	2,11	1,87
Desviació	1,16	0,92	1,26	0,41	1,04	0,66		1,15	0,45	0,6	1	1,12	1,52	1,2	1,38	1,07


Q29. I vostè se sent...

	1300	357	107	63	28	133	1	45	27	3	67	29	2	181	135	122
Q29	1367	377	113	66	30	138	1	47	28	3	70	31	2	191	142	128
(1)-Únicament espanyol/a	6,9	7,9	>16,7	1,5	>21,1	<0,0	0	0	0	0	<0,0	5,7	0	7,8	8,4	7,7
(2)-Més espanyol/a que català/na	6,6	8,6	>12,1	2,9	9,8	<1,4	0	0	0	0	4,5	3,3	0	7,9	4,8	8,7
(3)-Tan espanyol/a com català/na	54,1	>67,8	>69,3	58,8	65,5	<11,5	0	<12,6	<9,7	100	59,6	68,3	100	54,9	63,5	48
(4)-Més català/na que espanyol/a	16,6	<11,5	<1,0	>28,0	<0,0	>42,1	0	>41,3	24,5	0	17,1	10	0	17,3	13	<9,1
(5)-Únicament català/na	10,9	<2,1	<0,0	4,3	3,5	>42,6	0	>46,1	>58,4	0	<2,8	3,5	0	<4,7	<5,0	14,9
NI CATALÀ/NA NI ESPANYOL/A	2,6	1	0,9	3	0	1,5	>100,0	0	0	0	>10,5	6	0	4,1	4	2,2
NS	0,7	0,5	0	1,5	0	0	0	0	0	0	>2,9	0	0	>2,1	0	0,8
NC	1,7	0,5	0	0	0	0,7	0	0	>7,4	0	2,6	3,2	0	1,2	1,4	>8,6
Mitjana	3,19	2,91	2,55	3,32	2,55	4,29		4,34	4,53	3	3,22	3,02	3	3,03	3,02	3,17
Desviació	0,98	0,78	0,78	0,69	0,96	0,73		0,7	0,69	0	0,59	0,76	0	0,9	0,87	1,1

Q30. I, vostè se sent més aviat...

	1300	357	107	63	28	133	1	45	27	3	67	29	2	181	135	122
Q30	1367	377	113	66	30	138	1	47	28	3	70	31	2	191	142	128
Independentista	22,3	<7,3	<0,0	23	6,4	>79,6	100	>78,4	>79,6	28,8	23,9	7	0	<15,4	<14,1	14,8
No independentista	63,9	>86,5	>95,6	67,6	90,5	<12,9	0	<12,9	<10,0	71,2	60	73,8	100	60	68,8	<48,5
CAP DE LES DUES COSES	7,7	<4,8	2,5	4,8	3,1	5,2	0	2,4	6,6	0	12	>19,2	0	>13,3	10,9	11,4
NS	2,1	1	1	3	0	2,3	0	0	0	0	2,9	0	0	>6,1	2,1	1,7
NC	4	<0,5	1	1,5	0	<0,0	0	6,4	3,7	0	1,2	0	0	5,2	4,2	>23,6

DYM MARKET RESEARCH	Total	Record de vot municipals															
		PSC-PSOE	C'S	ICV-EUIA- PIRATES / IU / CANVIEM L'H	PP	ERC	GANEMOS/ GUANYEM	CIU / PDeCAT	CUP-PA	PXC	ALTRES	EN BLANC	NUL	NO VA VOTAR	NS / NO RECORDA	NC	
% Verticals valor Jhi² (Per efecte de la ponderació, les suma de les respostes d'alguna pregunta pot no ser del 100%)																	
Total	1300	357	107	63	28	133	1	45	27	3	67	29	2	181	135	122	
Mostra real	1367	377	113	66	30	138	1	47	28	3	70	31	2	191	142	128	
I4. Nacionalitat entrevistat																	
	1300	357	107	63	28	133	1	45	27	3	67	29	2	181	135	122	
I4	1367	377	113	66	30	138	1	47	28	3	70	31	2	191	142	128	
Espanyola	97,5	98,3	97,2	100	100	99,2	100	100	100	100	97	100	100	92,6	96,4	98,6	
Altres	1	0	0	0	0	0	0	0	0	0	0	0	0	>6,4	0,8	0,7	
Espanyola i estrangera	1,4	1,7	2,8	0	0	0,8	0	0	0	0	3	0	0	0,9	2,8	0,7	
NS/NC	0	0	0	0	0	0	0	0	0	0	0	0	0	0	0	0	
Base Nacionalitat estrangera	32	6	3	0	0	1	0	0	0	0	2	0	0	13	5	2	
	33	6	3	0	0	1	0	0	0	0	2	0	0	14	5	2	
I4. Nacionalitat / país d'origen																	
	32	6	3	0	0	1	0	0	0	0	2	0	0	13	5	2	
I4_ALTRES	33	6	3	0	0	1	0	0	0	0	2	0	0	14	5	2	
ALEMANYA	2,5	0	0	0	0	0	0	0	0	0	0	0	0	0	0	>47,9	
ARGENTINA	2,8	0	0	0	0	0	0	0	0	0	0	0	0	6,7	0	0	
BOLÍVIA	6,4	0	34,3	0	0	0	0	0	0	0	0	0	0	7,7	0	0	
BRASIL	5,7	0	0	0	0	0	0	0	0	0	0	0	0	13,6	0	0	
COLÒMBIA	6,2	0	31,8	0	0	0	0	0	0	0	0	0	0	0	21,6	0	
DOMINICA	2,8	0	0	0	0	0	0	0	0	0	0	0	0	6,6	0	0	
EQUADOR	11,7	>48,6	0	0	0	0	0	0	0	0	0	0	0	6,1	0	0	
FRANÇA	2,8	0	0	0	0	0	0	0	0	0	0	0	0	6,7	0	0	
HONDURES	6,2	0	0	0	0	0	0	0	0	0	0	0	0	14,9	0	0	
ITÀLIA	3,4	0	0	0	0	0	0	0	0	0	0	0	0	8	0	0	
PAKISTAN	3,4	0	0	0	0	0	0	0	0	0	0	0	0	8,1	0	0	
PERÚ	27,6	18	34	0	0	100	0	0	0	0	100	0	0	13,8	37,6	0	
PORTUGAL	6,2	0	0	0	0	0	0	0	0	0	0	0	0	0	22,2	>52,1	
REPÚBLICA DOMINICANA	2,8	0	0	0	0	0	0	0	0	0	0	0	0	0	>18,6	0	
URUGUAI	3	15,9	0	0	0	0	0	0	0	0	0	0	0	0	0	0	
VENEÇUELA	6,6	17,5	0	0	0	0	0	0	0	0	0	0	0	7,9	0	0	

	Total	Record de vot municipals															
		PSC-PSOE	C'S	ICV-EUIA-PIRATES / IU / CANVIEM L'H	PP	ERC	GANEMOS/GUANYEM	CIU / PDeCAT	CUP-PA	PXC	ALTRES	EN BLANC	NUL	NO VA VOTAR	NS / NO RECORDA	NC	
% Verticals valor Jhi² (Per efecte de la ponderació, les suma de les respostes d'alguna pregunta pot no ser del 100%)																	
Total	1300	357	107	63	28	133	1	45	27	3	67	29	2	181	135	122	
Mostra real	1367	377	113	66	30	138	1	47	28	3	70	31	2	191	142	128	
Base Nascut a l'estranger	51	10	4	1	3	4	0	0	0	0	2	0	0	17	7	4	
	53	10	4	1	3	4	0	0	0	0	2	0	0	18	7	4	
Q31. País de naixement																	
Q31_PAIS	51	10	4	1	3	4	0	0	0	0	2	0	0	17	7	4	
ALEMANYA	53	10	4	1	3	4	0	0	0	0	2	0	0	18	7	4	
ARGENTINA	1,6	0	0	0	0	0	0	0	0	0	0	0	0	0	0	>22,9	
BOLÍVIA	3,8	0	0	0	0	0	0	0	0	0	0	0	0	11,2	0	0	
BRASIL	4	0	>26,1	0	0	0	0	0	0	0	0	0	0	5,9	0	0	
COLÒMBIA	3,6	0	0	0	0	0	0	0	0	0	0	0	0	10,5	0	0	
CUBA	5,9	0	24,2	0	0	25,3	0	0	0	0	0	0	0	0	15,9	0	
DOMINICA	1,8	0	0	0	0	0	0	0	0	0	0	0	0	5,4	0	0	
EQUADOR	1,7	0	0	0	0	0	0	0	0	0	0	0	0	5,1	0	0	
FRANÇA	10,9	29,9	23,9	0	0	0	0	0	0	0	0	0	0	9,5	0	0	
GUINEA EQUATORIAL	5,5	9,6	0	0	0	0	0	0	0	0	0	0	0	5,2	14,3	0	
HONDURES	1,6	0	0	0	0	0	0	0	0	0	0	0	0	0	>12,3	0	
ITÀLIA	3,9	0	0	0	0	0	0	0	0	0	0	0	0	11,5	0	0	
JORDÀNIA	2,1	0	0	0	0	0	0	0	0	0	0	0	0	6,2	0	0	
MARROC	1,9	9,6	0	0	0	0	0	0	0	0	0	0	0	0	0	0	
MÈXIC	3,8	0	0	0	0	>24,5	0	0	0	0	0	0	0	0	0	>26,7	
PAKISTAN	1,8	0	0	0	0	0	0	0	0	0	>47,1	0	0	0	0	0	
PERÚ	2,1	0	0	0	0	0	0	0	0	0	0	0	0	6,3	0	0	
PORTUGAL	21,2	11,1	25,9	100	30,8	26,9	0	0	0	0	52,9	0	0	16,9	27,6	0	
REPÚBLICA DOMINICANA	5,8	0	0	0	>37,1	0	0	0	0	0	0	0	0	0	16,3	24,9	
SUÏSSA	5,2	8,4	0	0	0	0	0	0	0	0	0	0	0	0	13,6	25,5	
URUGUAI	1,6	0	0	0	>32,1	0	0	0	0	0	0	0	0	0	0	0	
VENEÇUELA	1,9	9,8	0	0	0	0	0	0	0	0	0	0	0	0	0	0	
	8,1	21,7	0	0	0	23,3	0	0	0	0	0	0	0	6,1	0	0	

DYM MARKET RESEARCH	Total	Record de vot municipals															
		PSC-PSOE	C'S	ICV-EUIA- PIRATES / IU / CANVIEM L'H	PP	ERC	GANEMOS/ GUANYEM	CIU / PDeCAT	CUP-PA	PXC	ALTRES	EN BLANC	NUL	NO VA VOTAR	NS / NO RECORDA	NC	
% Verticals valor Jhi² (Per efecte de la ponderació, les suma de les respostes d'alguna pregunta pot no ser del 100%)																	
Total	1300	357	107	63	28	133	1	45	27	3	67	29	2	181	135	122	
Mostra real	1367	377	113	66	30	138	1	47	28	3	70	31	2	191	142	128	
Base TOTAL	1300	357	107	63	28	133	1	45	27	3	67	29	2	181	135	122	
	0	377	113	66	30	138	1	47	28	3	70	31	2	191	142	128	
Q32. I els seu pares on han nascut?																	
	1300	357	107	63	28	133	1	45	27	3	67	29	2	181	135	122	
Q32	1367	377	113	66	30	138	1	47	28	3	70	31	2	191	142	128	
Tots dos a Catalunya	21	<11,7	<8,1	19,5	6,8	>45,3	0	>51,4	>43,0	28,8	15,9	19,7	0	>31,2	14,7	15,9	
Tots dos a la resta d'Espanya	56,8	>70,6	>72,4	57	>87,0	<32,9	0	<19,1	<21,3	37,4	58	60	100	<38,4	60,5	65,8	
Tots dos a l'estranger	3,5	2,5	3,6	1,6	3,4	0,8	0	0	0	0	4,3	0	0	>9,5	4,9	2,9	
Un a Catalunya i l'altre a la resta d'Espanya	16,8	13,4	13,4	20,2	2,8	20,2	>100,0	27,4	>35,7	33,9	20,6	16,6	0	17,1	19,2	13,1	
Un a Catalunya i l'altre a l'estranger	0,5	0	0	0	0	0	0	2,1	0	0	0	>3,6	0	>2,2	0	0,7	
Un a la resta d'Espanya i l'altre a l'estranger	1,1	1,9	2,5	1,7	0	0,8	0	0	0	0	1,2	0	0	0	0,7	0,8	
ALTRES	0	0	0	0	0	0	0	0	0	0	0	0	0	0	0	0	
NC	0,3	0	0	0	0	0	0	0	0	0	0	0	0	>1,6	0	0,8	
Q33. Quina és la seva llengua habitual?																	
	1300	357	107	63	28	133	1	45	27	3	67	29	2	181	135	122	
Q33	1367	377	113	66	30	138	1	47	28	3	70	31	2	191	142	128	
Català	19,1	<11,1	<6,3	20,2	3,7	>48,5	0	>62,1	>51,0	0	11,4	9,9	0	<10,6	15,6	25,1	
Castellà	61,5	>70,3	>86,9	55,6	80,3	<31,3	100	<10,2	<20,7	71,2	62,6	54,1	0	67,8	70,5	55,7	
AMBDUES PER IGUAL	18,7	18,6	<6,8	24,2	16,1	20,2	0	27,7	24,6	28,8	24,7	29,4	>100,0	20	13,9	17	
ALTRES	0,5	0	0	0	0	0	0	0	0	0	0	>6,5	0	>1,7	0	0,8	
NC	0,3	0	0	0	0	0	0	0	>3,7	0	1,4	0	0	0	0	>1,4	
Q34. Quin és el seu nivell màxim d'estudis acabats?																	
	1300	357	107	63	28	133	1	45	27	3	67	29	2	181	135	122	
Q34	1367	377	113	66	30	138	1	47	28	3	70	31	2	191	142	128	
Sense estudis	4,6	5,5	7,1	3,1	7,1	1,4	0	0	0	0	2,5	0	0	3,6	7,5	7	
Primaris	12,5	>18,8	15,6	<2,7	23,9	<4,1	0	6,2	3,1	0	4,3	9	0	10,2	13,5	16	
Secundaris obligatoris (Eso, Egb)	16,3	19,4	16,6	13,3	13,5	<7,2	>100,0	10,6	2,9	>66,1	18,7	12,9	0	16,2	17,6	21,3	
Secundaris post obligatoris (Batxillerat, Fp1,Fp2, comerç, mòduls)	41,8	<35,0	42,8	33,7	42,2	47,1	0	50	50,6	33,9	45,3	42,1	100	>51,8	38,6	40,2	
Universitaris (diplomatures, llicenciatures, màster, postgrau i doctorat)	24,6	21,3	17,9	>47,2	13,3	>40,2	0	33,1	>43,4	0	29,2	36	0	18,1	22,8	<14,0	
NS	0	0	0	0	0	0	0	0	0	0	0	0	0	0	0	0	
NC	0,1	0	0	0	0	0	0	0	0	0	0	0	0	0	0	>1,5	
Baix	17,1	>24,3	22,7	<5,8	31	<5,5	0	6,2	3,1	0	<6,8	9	0	13,8	21	23	
Mitjà	58,1	54,4	59,4	47	55,8	54,3	100	60,6	53,5	100	64	55	100	68,1	56,2	61,5	
Alt	24,6	21,3	17,9	>47,2	13,3	>40,2	0	33,1	>43,4	0	29,2	36	0	18,1	22,8	<14,0	

DYM MARKET RESEARCH	Total	Record de vot municipals														
		PSC-PSOE	C'S	ICV-EUIA- PIRATES / IU / CANVIEM L'H	PP	ERC	GANEMOS/ GUANYEM	CIU / PDeCAT	CUP-PA	PXC	ALTRES	EN BLANC	NUL	NO VA VOTAR	NS / NO RECORDA	NC
% Verticals valor Jhi² (Per efecte de la ponderació, les suma de les respostes d'alguna pregunta pot no ser del 100%)																
Total	1300	357	107	63	28	133	1	45	27	3	67	29	2	181	135	122
Mostra real	1367	377	113	66	30	138	1	47	28	3	70	31	2	191	142	128

Q35. Quina és la seva activitat principal?


1300	357	107	63	28	133	1	45	27	3	67	29	2	181	135	122	
Q35	1367	377	113	66	30	138	1	47	28	3	70	31	2	191	142	128
Treballa (per compte d'altri)	45,8	39,8	39,4	>72,8	35,4	>58,0	100	34,4	58,1	37,4	52,8	64,6	100	42	51,4	36,2
Treballa (autònom o empresari)	6,2	6	3,5	3	3,2	>13,9	0	8,3	3,9	33,9	7,1	6,6	0	5,2	5,1	4,6
A l'atur	7,1	5,8	>15,9	4,3	2,8	7,1	0	4	>17,2	0	12,6	6,5	0	6,1	5	5,3
Jubilat/ada / pensionista	29,1	>40,1	33,5	<10,7	>52,2	<12,2	0	>46,6	10,4	28,8	<12,8	19,3	0	<16,3	28,2	>45,5
Tasques de la llar no remunerades	3,7	4,1	3,2	1,4	6,5	2,2	0	2,1	0	0	1,4	3	0	5,2	5,3	4,4
Estudiant	6,8	<3,8	3,7	7,7	0	4,5	0	4,5	7	0	11,9	0	0	>23,1	4,3	<0,8
Ni treballa, ni estudia	0,3	0	0,8	0	0	0	0	0	0	0	0	0	0	>1,1	0,6	0
Altra	0,7	0,5	0	0	0	2,1	0	0	3,3	0	1,4	0	0	0,5	0	1,7
NC	0,2	0	0	0	0	0	0	0	0	0	0	0	0	0,6	0	>1,5
NS	0	0	0	0	0	0	0	0	0	0	0	0	0	0	0	0

Q36. Em podria dir a quina classe social creu que pertany vostè?

1300	357	107	63	28	133	1	45	27	3	67	29	2	181	135	122	
Q36	1367	377	113	66	30	138	1	47	28	3	70	31	2	191	142	128
Classe alta	0,1	0,2	0	0	0	0	0	0	0	0	0	0	0	0,5	0	0
Classe mitjana-alta	4,1	3,9	6,2	1,5	0	3,7	0	6,4	4	0	6,1	7,2	0	4,8	4,2	1,7
Classe mitjana	47,4	50,2	53,6	51,9	31,1	43,2	0	64,5	32,7	66,1	42,3	61,2	0	41,9	44,3	48,2
Classe mitjana-baixa	33,9	33,8	32,2	41,2	42,9	39,4	100	22,8	40	33,9	35,2	28,3	100	36,8	29	27,7
Classe baixa	12,3	10,8	8	5,4	22,3	13	0	6,4	16,7	0	13,7	3,2	0	13,3	>20,4	13,8
NC	1,3	0,9	0	0	3,7	0	0	0	3,3	0	2,6	0	0	1,2	1,5	>5,4
NS	0,8	0,2	0	0	0	0,7	0	0	3,3	0	0	0	0	1,5	0,6	>3,2
Classe Alta+Mitjana+alta	4,2	4,2	6,2	1,5	0	3,7	0	6,4	4	0	6,1	7,2	0	5,3	4,2	1,7
Classe mitjana	47,4	50,2	53,6	51,9	31,1	43,2	0	64,5	32,7	66,1	42,3	61,2	0	41,9	44,3	48,2
Classe Baixa+Mitjana-baixa	46,3	44,6	40,2	46,6	65,2	52,4	100	29,1	56,7	33,9	48,9	31,6	100	50,1	49,4	41,5

. Nombre de membres de la llar

1300	357	107	63	28	133	1	45	27	3	67	29	2	181	135	122	
N_INDI_1	1367	377	113	66	30	138	1	47	28	3	70	31	2	191	142	128
1	14,9	15,3	16,7	17,8	10	9,1	0	>27,2	10,3	33,9	12,4	3,6	0	11,2	>22,4	15,6
2	37,7	>44,5	37,5	<20,6	>71,0	32,9	0	31,8	28,4	28,8	34,5	34,6	0	29	29,4	>54,2
3	25,3	21,2	21,7	27,5	16,1	>34,0	0	14,7	36,3	37,4	28,4	>45,8	53,8	28,5	28,4	17,8
4	18,7	15,8	22,5	>34,1	2,9	20,3	100	22	21,4	0	20,3	12,6	0	23,8	16,2	11,6
5	3,3	3	1,7	0	0	3	0	4,3	3,6	0	4,4	3,5	>46,2	>6,9	3,6	0,8
6	0,1	0	0	0	0	0,7	0	0	0	0	0	0	0	0,6	0	0
7	0,1	0,2	0	0	0	0	0	0	0	0	0	0	0	0	0	0
8	0	0	0	0	0	0	0	0	0	0	0	0	0	0	0	0
9	0	0	0	0	0	0	0	0	0	0	0	0	0	0	0	0
10	0	0	0	0	0	0	0	0	0	0	0	0	0	0	0	0
Mitjana	2,59	2,48	2,55	2,78	2,12	2,77	4	2,44	2,79	2,04	2,7	2,78	3,92	2,88	2,49	2,28
Desviació	1,07	1,05	1,07	1,11	0,61	1,02		1,23	1,02	1,06	1,07	0,85	1,52	1,14	1,12	0,89

	Total	Record de vot municipals														
		PSC-PSOE	C'S	ICV-EUIA- PIRATES / IU / CANVIEM L'H	PP	ERC	GANEMOS/ GUANYEM	CIU / PDeCAT	CUP-PA	PXC	ALTRES	EN BLANC	NUL	NO VA VOTAR	NS / NO RECORDA	NC
% Verticals valor Jhi² (Per efecte de la ponderació, les suma de les respostes d'alguna pregunta pot no ser del 100%)																
Total	1300	357	107	63	28	133	1	45	27	3	67	29	2	181	135	122
Mostra real	1367	377	113	66	30	138	1	47	28	3	70	31	2	191	142	128

. Idioma de l'entrevista

	1300	357	107	63	28	133	1	45	27	3	67	29	2	181	135	122
IDIOMA	1367	377	113	66	30	138	1	47	28	3	70	31	2	191	142	128
CATALÀ	33,52	<26,98	<18,74	31,22	<9,74	>64,54	100	>65,44	>64,81	28,76	21,39	26,08	0	33,64	27,38	34,64
ESPANYOL	66,48	73,02	81,26	68,78	90,26	<35,46	0	<34,56	<35,19	71,24	78,61	73,92	100	66,36	72,62	65,36