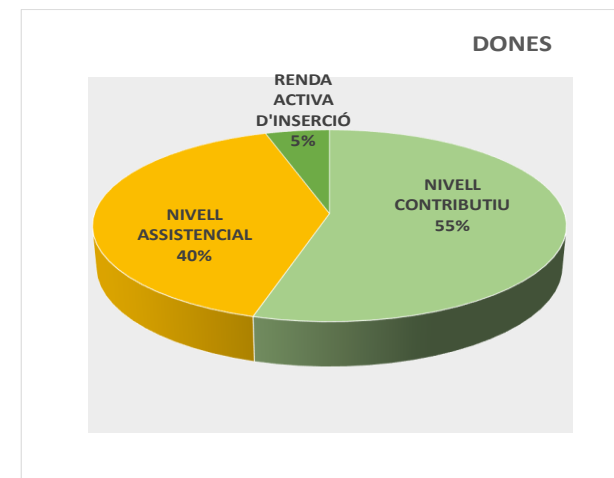
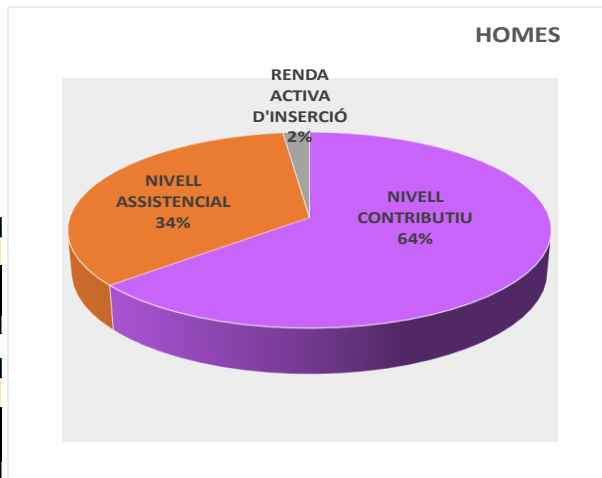


INFOGRAFIA DE BENEFICIARIS DE PRESTACIONS A L'HOSPITALET

JUNY 2023

	HOMES	DONES	TOTAL
NIVELL CONTRIBUTIU	2.332	2.204	4.536
NIVELL ASSISTENCIAL	1.248	1.633	2.881
RENDA ACTIVA D'INSERCIÓ	73	199	272
TOTAL	3.653	4.036	7.689



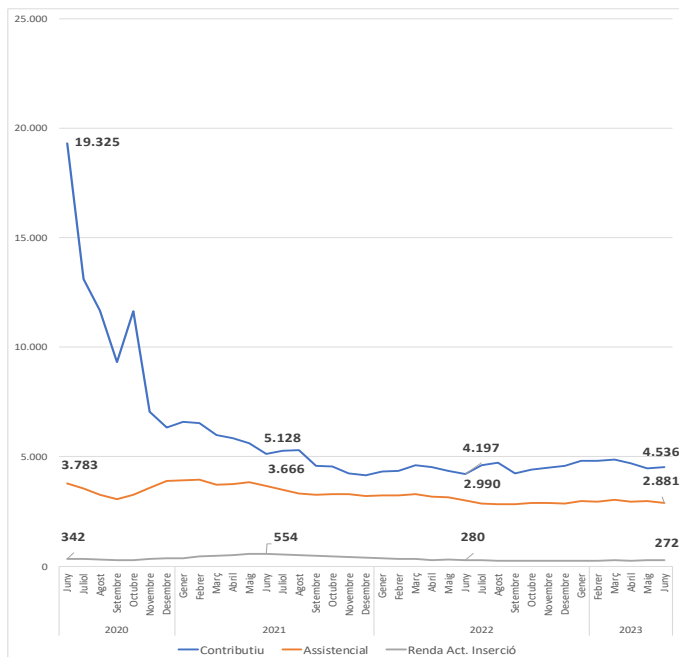
Variació mensual. Juny 2023-Maig 2023

	HOMES	Var. Absoluta	Var. Relativa %	DONES	Var. Absoluta	Var. Relativa %
Nivell Contributiu	2.332	-39	-0,02	2.204	95	0,04
Nivell Assistencial	1.248	-48	-0,04	1.633	-44	-0,03
Renda Activa Inserció	73	2	0,03	199	-2	-0,02
TOTAL	3.653	-85	-0,02	4.036	49	0,01

Variació interanual. Juny 2023-Juny 2022

	HOMES	Var. Absoluta	Var. Relativa %	DONES	Var. Absoluta	Var. Relativa %
Nivell Contributiu	2.332	150	0,07	2.204	189	0,09
Nivell Assistencial	1.248	-123	-0,09	1.633	14	0,01
Renda Activa Inserció	73	-16	-0,18	199	8	0,04
TOTAL	3.653	11	0,00	4.036	211	0,06

EVOLUCIÓ PRESTACIONS L'H 2020-2023



COMPARATIVA DE PRESTACIONS ENTRE MUNICIPIS. JUNY 2023

