

INFOATUR L'Hospitalet

SETEMBRE 2022

Aturats registrats

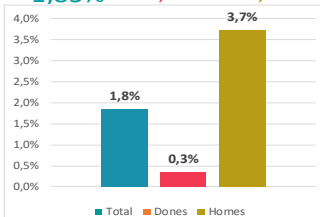
TOTAL LH 12.303

DONES 6.739 ♀

HOMES 5.564 ♂

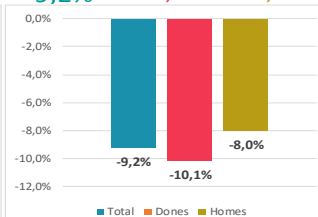
Variació relativa mensual

223 23 200
1,85% 0,34% 3,73%



Variació relativa anual

-1.242 -759 -483
-9,2% -10,1% -8,0%



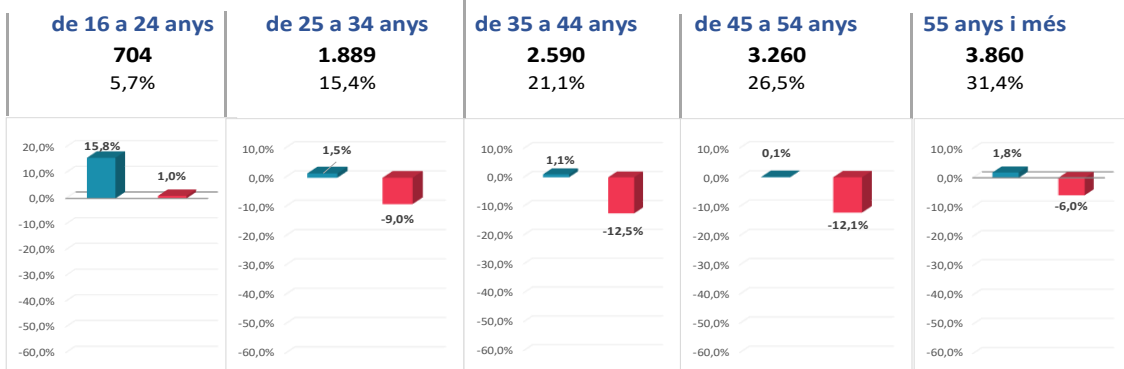
Taxa atur registrat (%)
9,77%

10,82% ♀

8,75% ♂

Atur Registrat % Sobre Total

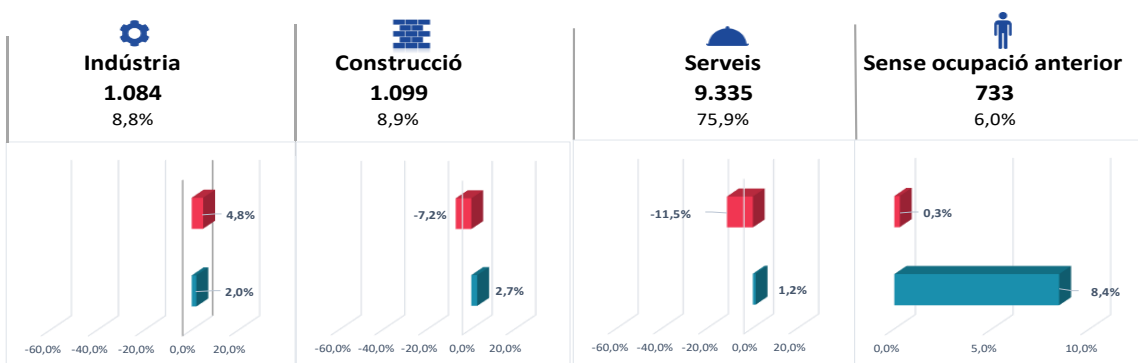
■ Var. mensual
■ Var. anual



Taxa d'atur registrat (%) **8,5%** **7,3%** **6,7%** **10,6%** **17,4%**

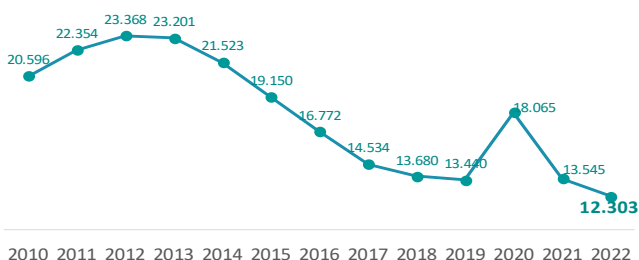
Atur Registrat % Sobre Total

■ Var. anual
■ Var. mensual



Evolució de l'atur als mesos de SETEMBRE

Aturats registrats



Taxa d'atur registrat (%)

