

INFOATUR L'Hospitalet

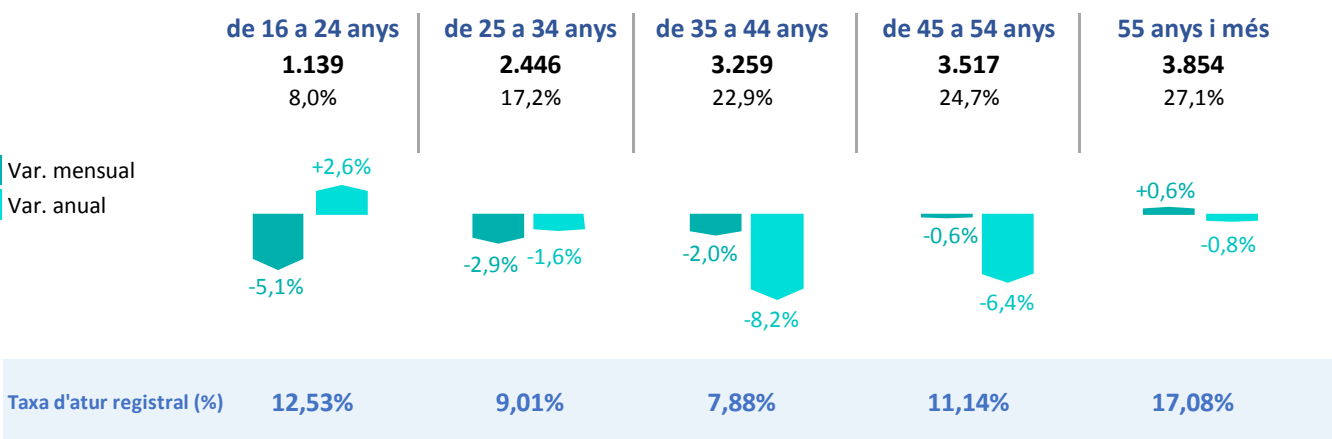
ABRIL 2019

A turats registrats

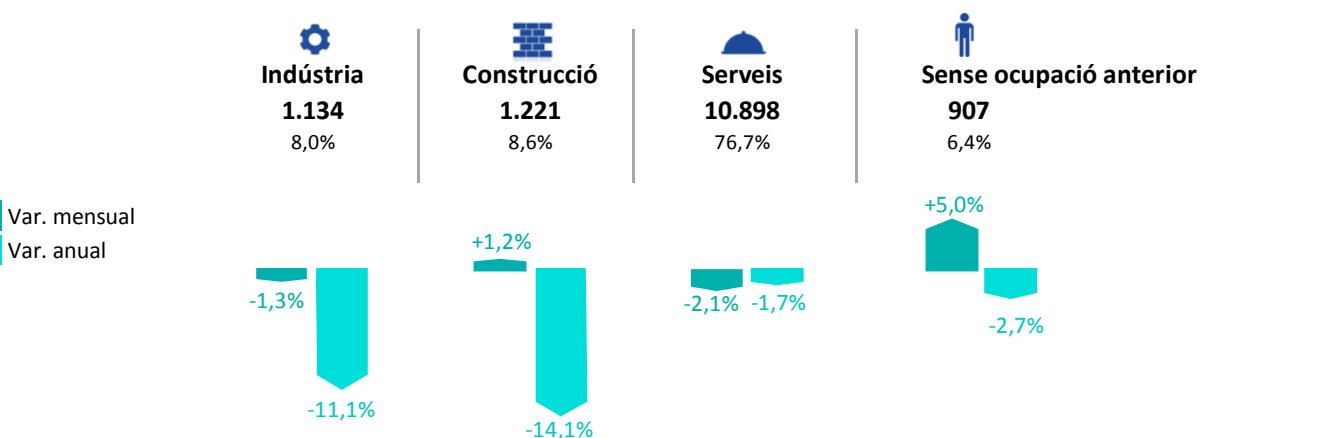
SEXE

| | | Variació mensual | | | Variació anual | | | Taxa atur registral (%) |
|--------------|---------------|------------------|-------------|------------|----------------|-------------|-------------|-------------------------|
| TOTAL | 14.215 | -199 | -172 | -27 | -575 | -244 | -331 | 10,79% |
| DONES | 7.744 | -1,4% | -2,2% | -0,4% | -3,9% | -3,1% | -4,9% | 11,75% |
| HOMES | 6.471 | | | | | | | 9,84% |

EDAT



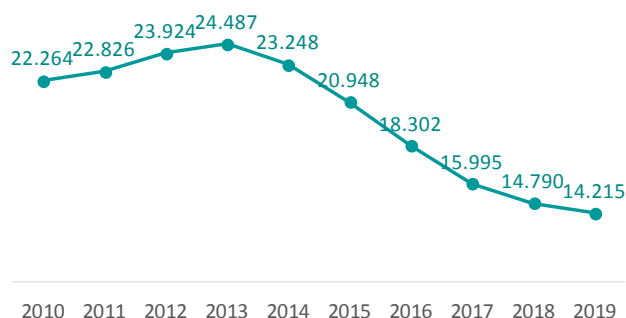
SECTORS



EVOUCIÓ

Evolució de l'atur als mesos de **ABRIL**

Aturats registrats



Taxa d'atur registral (%)

