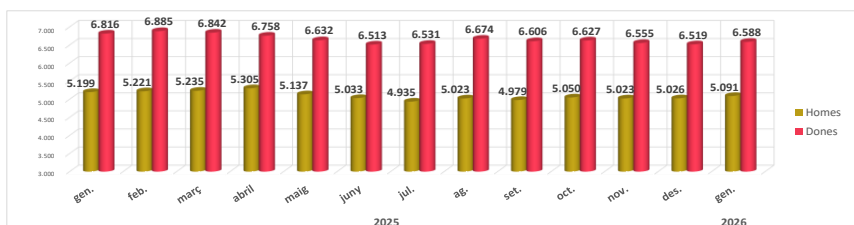


INFOATUR L'Hospitalet

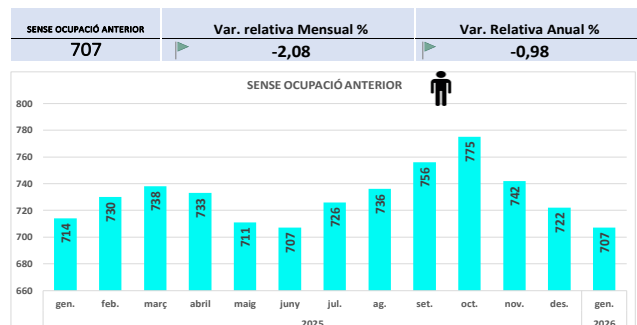
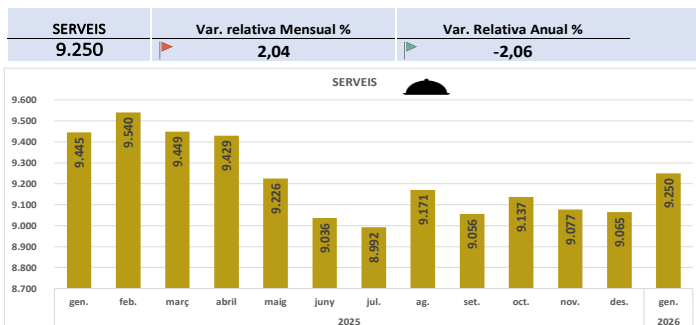
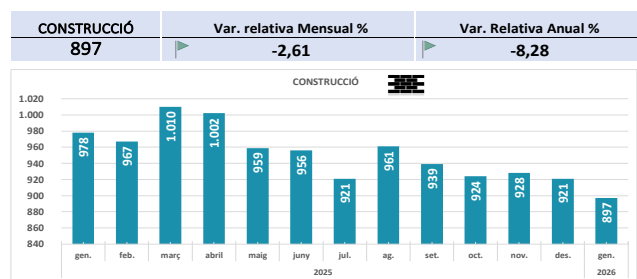
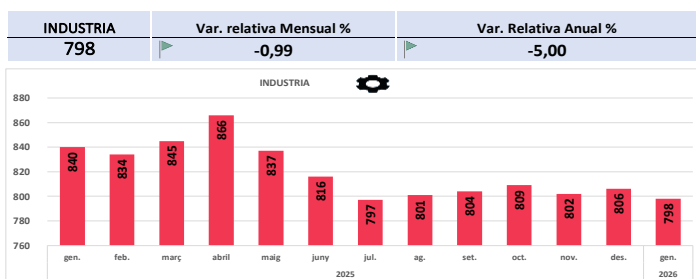
GENER 2026

TOTAL ATURATS LH	11.679	Variació absoluta mensual			Variació absoluta anual			Taxa d'Atur Registral	8,60%
		L'H	DONES	HOMES	L'H	DONES	HOMES		
		134	69	65	-336	-228	-108		

DONES	6.588	
HOMES	5.091	

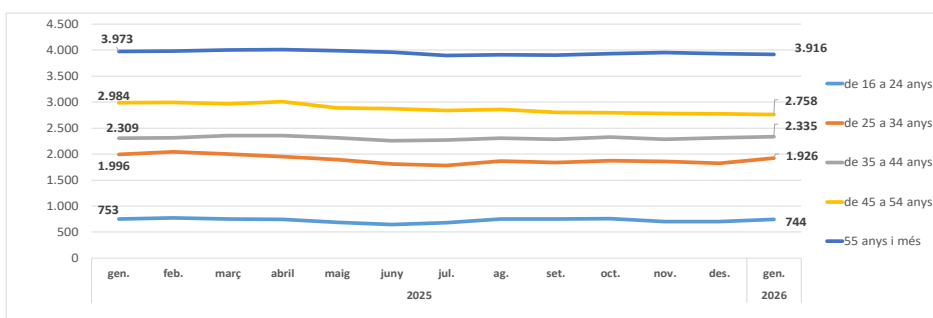


ATUR PER SECTORS



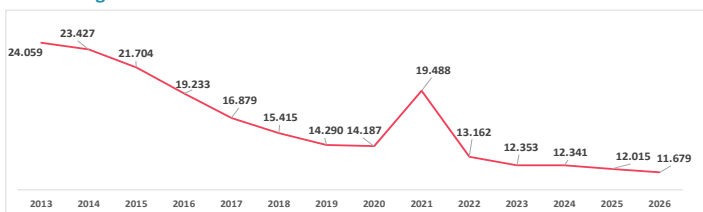
ATUR PER FRANGES D'EDAT

Edat	Aturats	Var. Relativa mensual %	Var. Relativa anual %
16 a 24 anys	744	6,44	-1,20
25 a 34 anys	1.926	5,59	-3,51
35 a 44 anys	2.335	0,99	1,13
45 a 54 anys	2.758	-0,65	-7,57
55 anys i més	3.916	-0,46	-1,43



Evolució de l'atur als mesos de GENER

Aturats registrats



Taxa d'atur registral (%)

