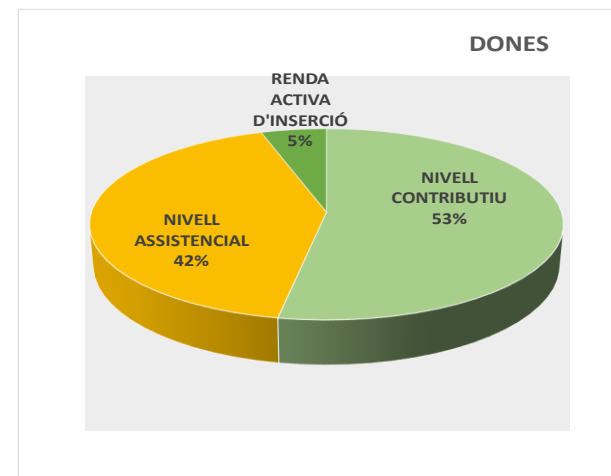
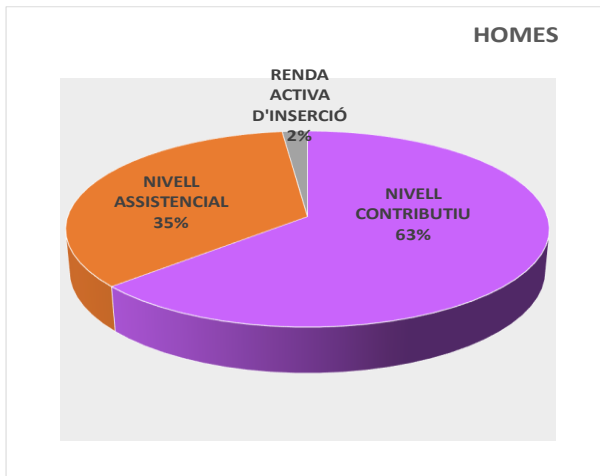


INFOGRAFIA DE BENEFICIARIS DE PRESTACIONS A L'HOSPITALET

MAIG 2023

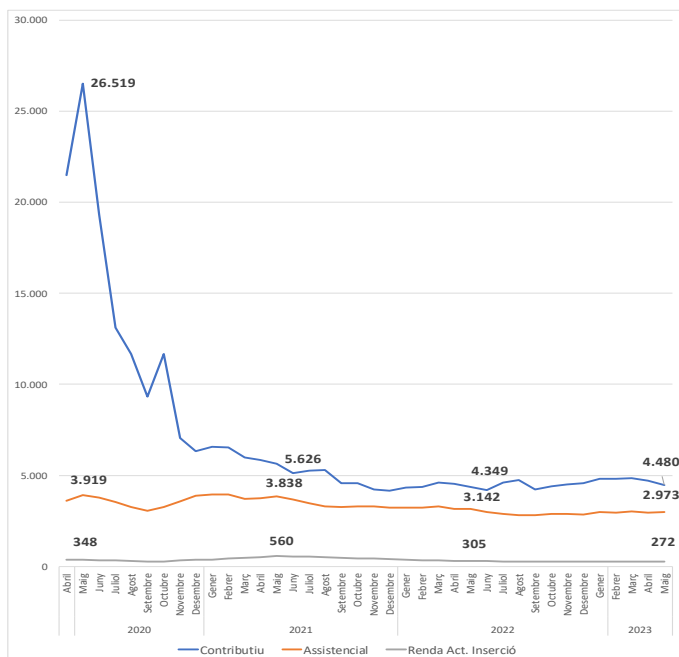
	HOMES	DONES	TOTAL
NIVELL CONTRIBUTIU	2.371	2.109	4.480
NIVELL ASSISTENCIAL	1.296	1.677	2.973
RENDA ACTIVA D'INSERCIÓ	71	201	272
TOTAL	3.738	3.987	7.725



Variació mensual. Maig 2023-Abril 2023						
	HOMES	Var. Absoluta	Var. Relativa %	DONES	Var. Absoluta	Var. Relativa %
Nivell Contributiu	2.371	-157	-0,06	2.109	-74	-0,03
Nivell Assistencial	1.296	-4	0,00	1.677	32	0,02
Renda Activa Inserció	71	9	0,15	201	11	0,11
TOTAL	3.738	-152	-0,04	3.987	-31	-0,01

Variació interanual. Maig 2023-Maig 2022						
	HOMES	Var. Absoluta	Var. Relativa %	DONES	Var. Absoluta	Var. Relativa %
Nivell Contributiu	2.371	27	0,01	2.109	104	0,05
Nivell Assistencial	1.296	-139	-0,10	1.677	-30	-0,02
Renda Activa Inserció	71	-26	-0,27	201	-7	-0,03
TOTAL	3.738	-138	-0,04	3.987	67	0,02

EVOLUCIÓ PRESTACIONS L'H 2020-2023



COMPARATIVA DE PRESTACIONS ENTRE MUNICIPIS. MAIG 2023

