

INFOATUR L'Hospitalet JUNY 2023

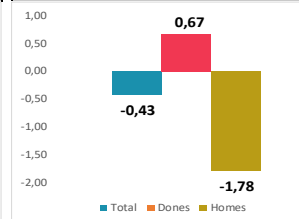
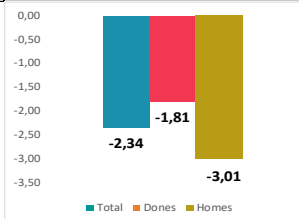
A turats registrats

SEXE

TOTAL LH 11.915

DONES 6.660 ♀
HOMES 5.255 ♂

	Variació mensual			Variació anual		
	L'H	DONES	HOMES	L'H	DONES	HOMES
Variació absoluta	-286	-123	-163	-51	44	-95
Variació relativa %	-2,34	-1,81	-3,01	-0,43	0,67	-1,78



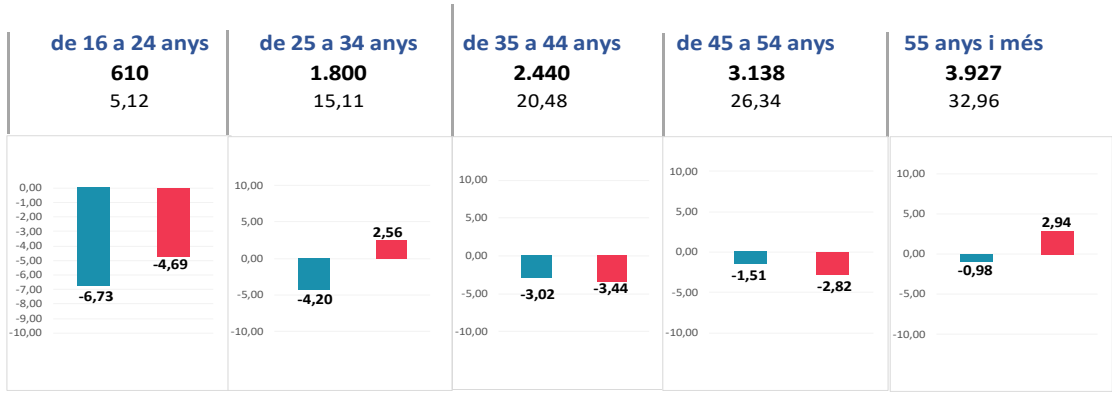
Taxa atur registral (%)

9,49
10,70 ♀
8,30 ♂

EDAT

Atur Registrat % Sobre Total

Var. mensual (blau)
Var. anual (vermell)

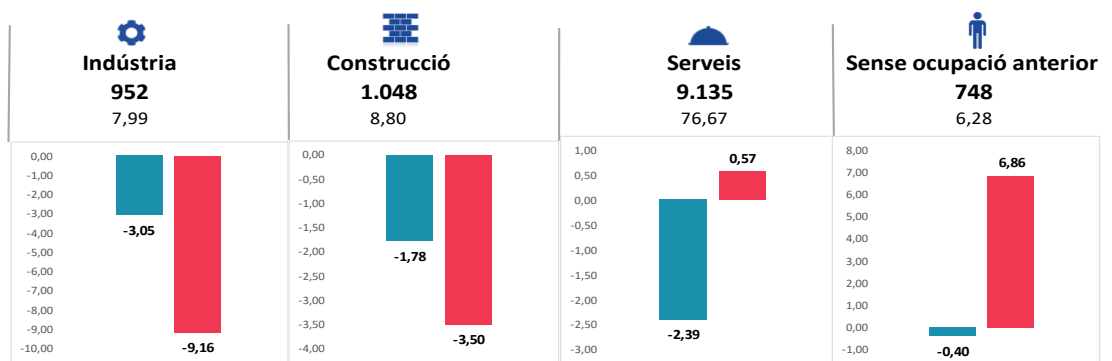


Taxa d'atur registral (%) **7,45** **6,97** **6,34** **10,20** **17,65**

SECTORS

Atur Registrat % Sobre Total

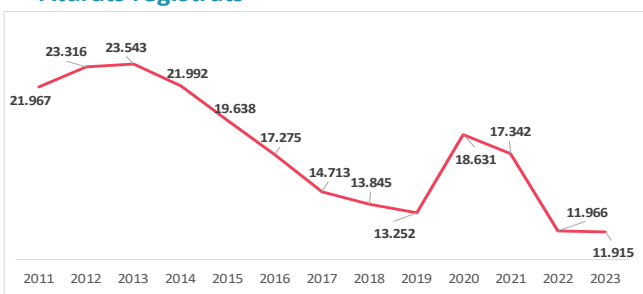
Var. mensual (blau)
Var. anual (vermell)



Evolució de l'atur als mesos de JUNY

EVOLUCIÓ

Aturats registrats



Taxa d'atur registral (%)



Font: Elaboració pròpia en base a dades de l'Observatori del Treball i Model Productiu de la Generalitat de Catalunya i Programa Hermes de la Diputació de Barcelona.