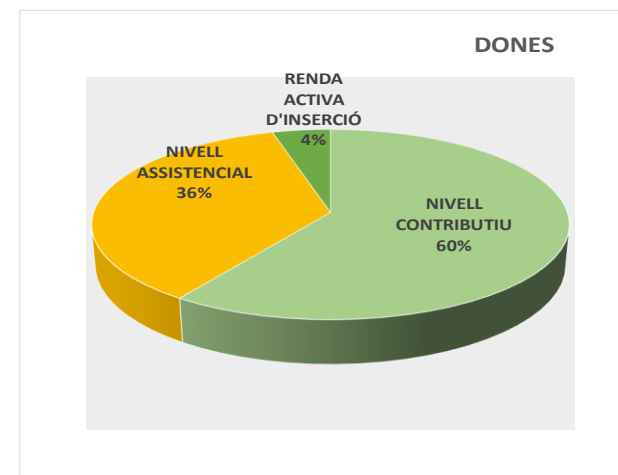
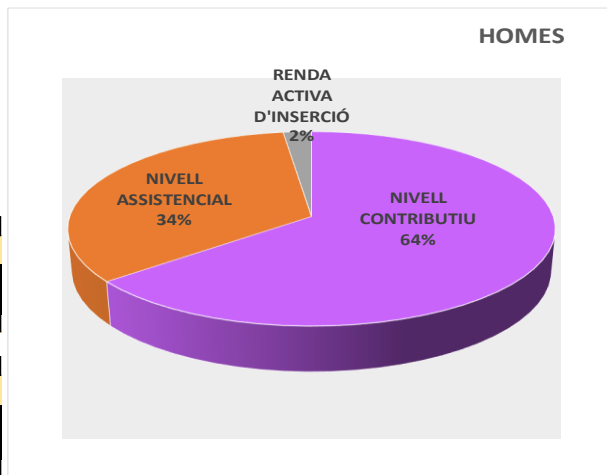


INFOGRAFÍA DE BENEFICIARIS DE PRESTACIONS A L'HOSPITALET

JULIOL 2023

| | HOMES | DONES | TOTAL |
|-------------------------|--------------|--------------|--------------|
| NIVELL CONTRIBUTIU | 2.287 | 2.650 | 4.937 |
| NIVELL ASSISTENCIAL | 1.200 | 1.596 | 2.796 |
| RENDA ACTIVA D'INSERCIÓ | 75 | 197 | 272 |
| TOTAL | 3.562 | 4.443 | 8.005 |



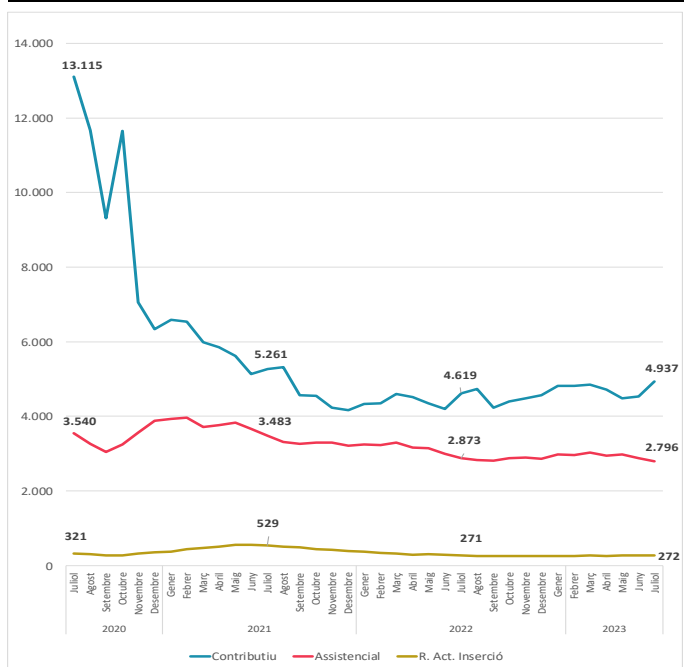
Variació mensual. Juny 2023-Juliol 2023

| | HOMES | Var. Absoluta | Var. Relativa % | DONES | Var. Absoluta | Var. Relativa % |
|-----------------------|--------------|---------------|-----------------|--------------|---------------|-----------------|
| Nivell Contributiu | 2.287 | -45 | -0,02 | 2.650 | 446 | 0,21 |
| Nivell Assistencial | 1.200 | -48 | -0,04 | 1.596 | -37 | -0,03 |
| Renda Activa Inserció | 75 | 2 | 0,03 | 197 | -2 | -0,02 |
| TOTAL | 3.562 | -91 | -0,02 | 4.443 | 407 | 0,11 |

Variació interanual. Juliol 2023-Juliol 2022

| | HOMES | Var. Absoluta | Var. Relativa % | DONES | Var. Absoluta | Var. Relativa % |
|-----------------------|--------------|---------------|-----------------|--------------|---------------|-----------------|
| Nivell Contributiu | 2.287 | 127 | 0,06 | 2.650 | 191 | 0,08 |
| Nivell Assistencial | 1.200 | -126 | -0,10 | 1.596 | 49 | 0,03 |
| Renda Activa Inserció | 75 | -7 | -0,09 | 197 | 8 | 0,04 |
| TOTAL | 3.562 | -6 | 0,00 | 4.443 | 248 | 0,06 |

EVOLUCIÓ PRESTACIONS L'H 2020-2023



COMPARATIVA DE PRESTACIONS ENTRE MUNICIPIS. JULIOL 2023

