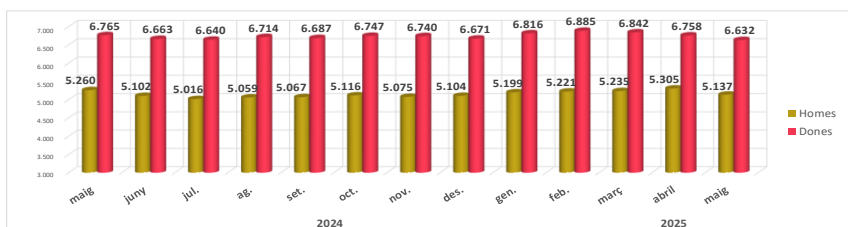


INFOATUR L'Hospitalet

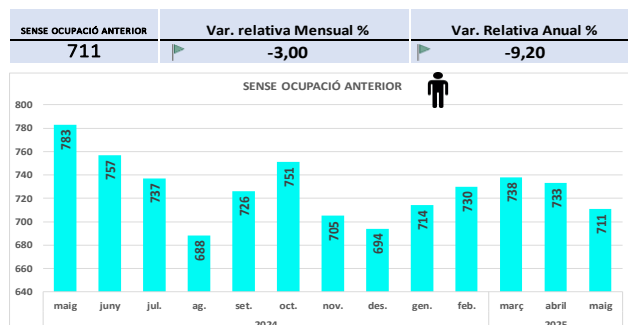
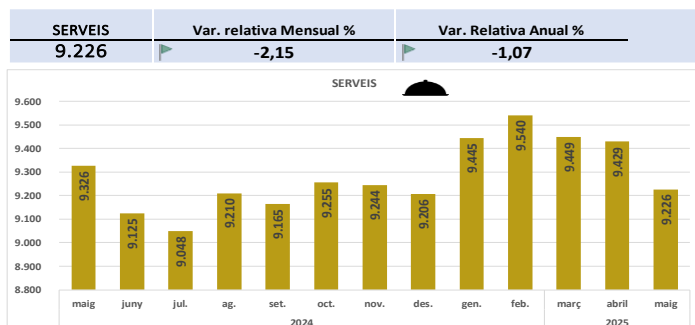
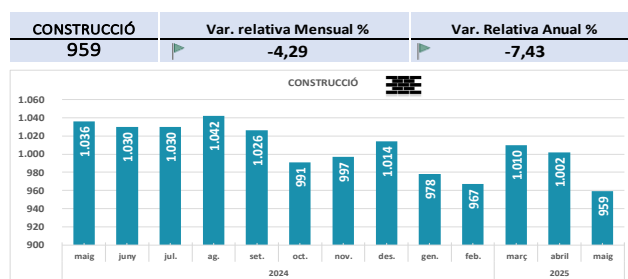
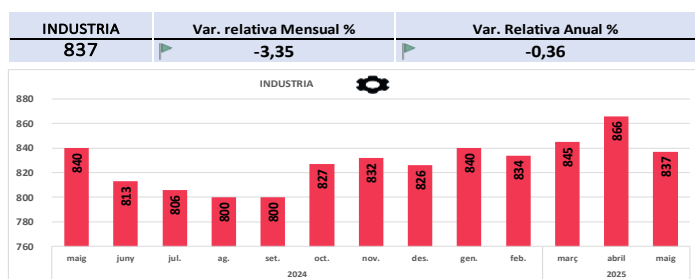
MAIG 2025

TOTAL ATURATS LH	11.769	Variació absoluta mensual			Variació absoluta anual			Taxa atur registrat LH
		L'H	DONES	HOMES	L'H	DONES	HOMES	
		-294	-126	-168	-256	-133	-123	8,68%

DONES	6.632	
HOMES	5.137	

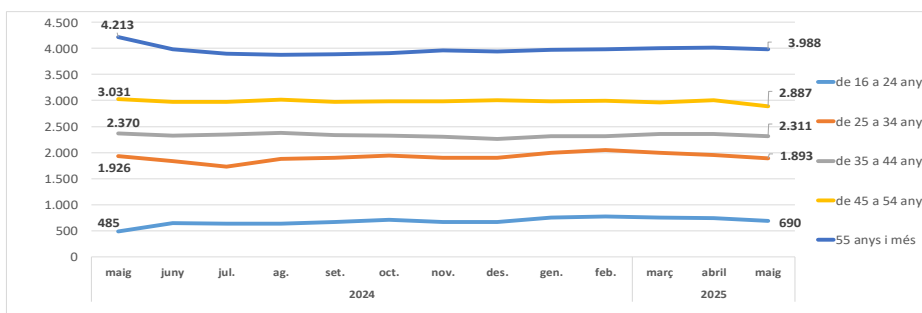


ATUR PER SECTORS



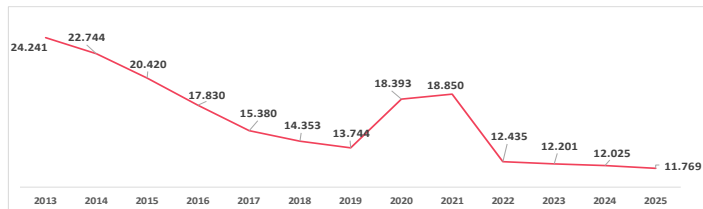
ATUR PER FRANGES D'EDAT

Edat	Var. Relativa mensual %	Var. Relativa anual %
16 a 24 anys	-7,13	42,27
25 a 34 anys	-2,87	-1,71
35 a 44 anys	-1,78	-2,49
45 a 54 anys	-3,96	-4,75
55 anys i més	-0,60	-5,34



Evolució de l'atur als mesos de MAIG

Aturats registrats



Taxa d'atur registrat (%)

