

INFOATUR L'Hospitalet

FEBRER 2023

Aturats registrats

S EXE

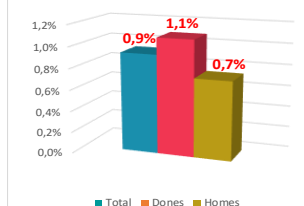
TOTAL LH 12.468

DONES 6.883 ♀

HOMES 5.585 ♂

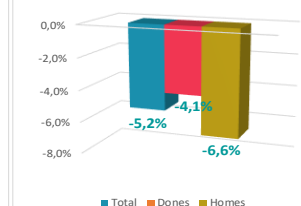
Variació relativa mensual

115 **74** **41**
0,93% 1,09% 0,74%



Variació relativa anual

-690 **-297** **-393**
-5,2% -4,1% -6,6%



Taxa atur registral (%)

9,89%

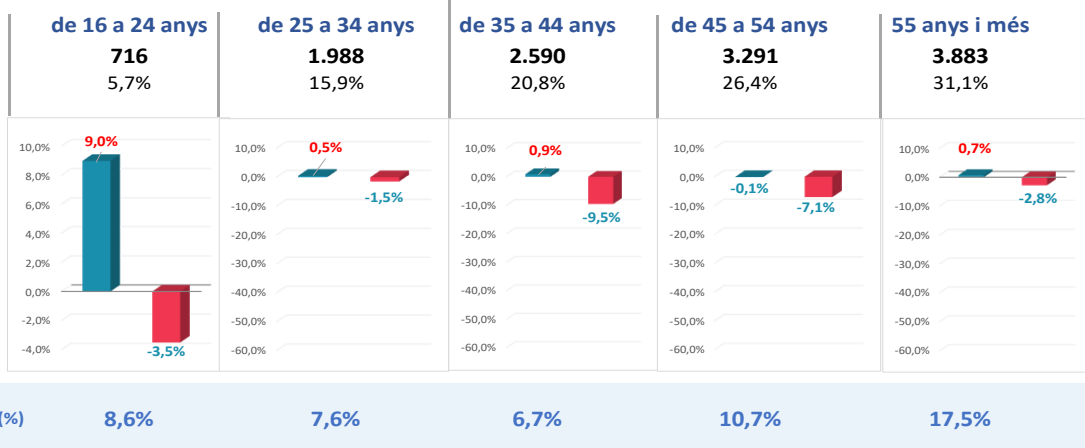
11,02% ♀

8,78% ♂

EDAT

Atur Registrat % Sobre Total

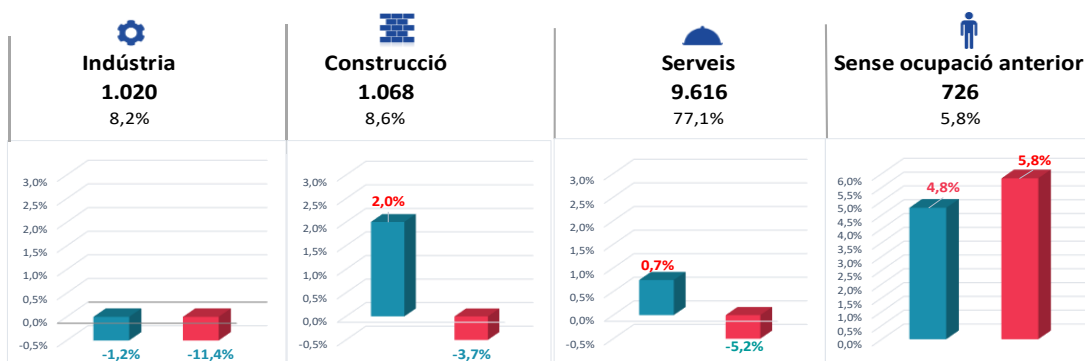
■ Var. mensual
■ Var. anual



SECTORS

Atur Registrat % Sobre Total

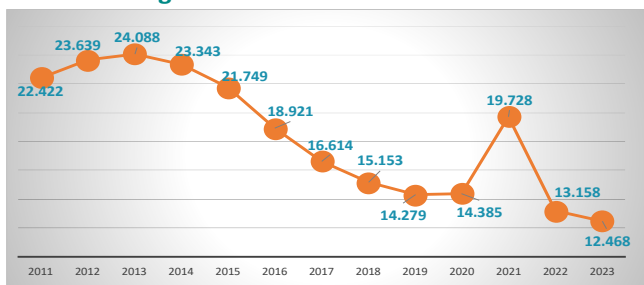
■ Var. anual
■ Var. mensual



Evolució de l'atur als mesos de FEBRER

EVOLUCIÓ

Aturats registrats



Taxa d'atur registral (%)

