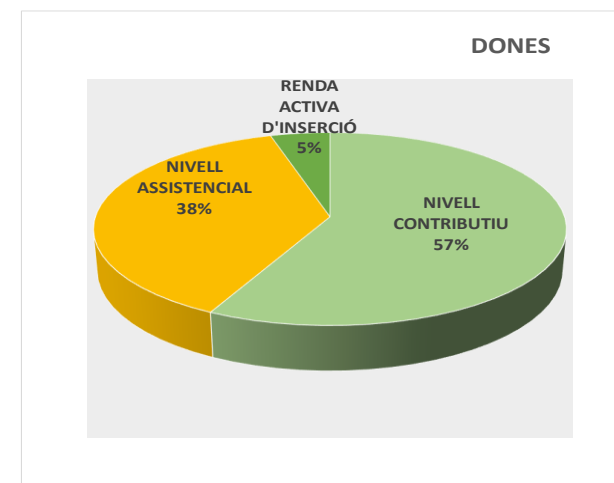
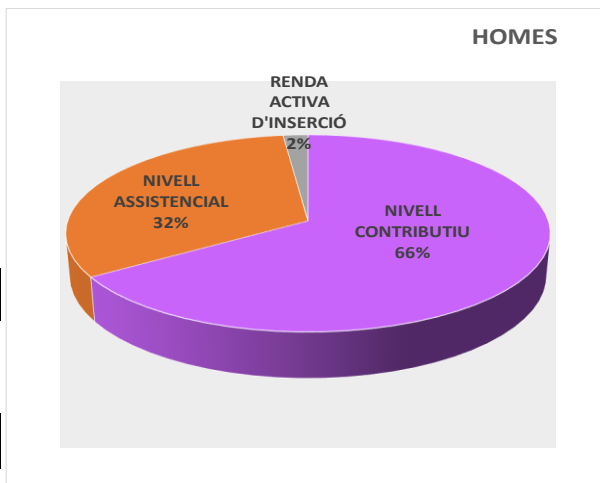


INFOGRAFIA DE BENEFICIARIS DE PRESTACIONS A L'HOSPITALET

GENER 2024

	HOMES	DONES	TOTAL
NIVELL CONTRIBUTIU	2.654	2.570	5.224
NIVELL ASSISTENCIAL	1.298	1.698	2.996
RENDA ACTIVA D'INSERCIÓ	75	205	280
TOTAL	4.027	4.473	8.500



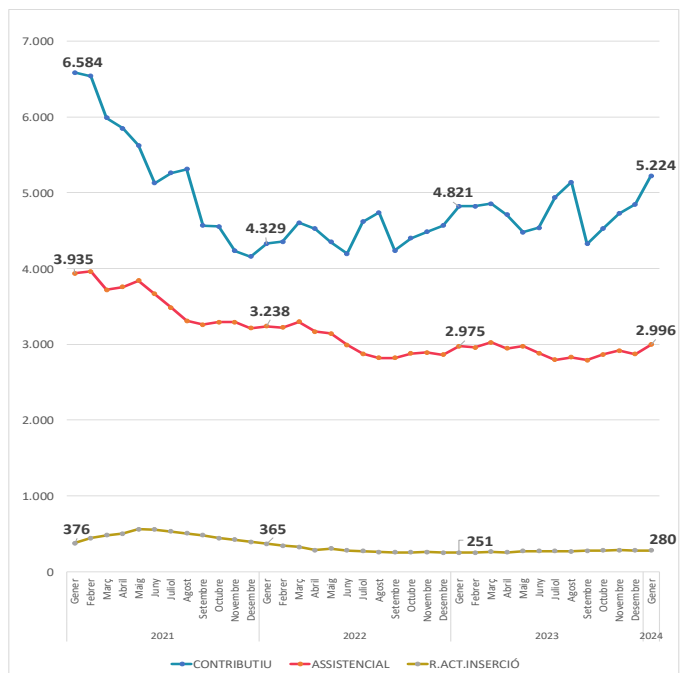
Variació mensual. Desembre 2023 - Gener 2024

	HOMES			DONES		
	Var. Absoluta	Var. Relativa %		Var. Absoluta	Var. Relativa %	
CONTRIBUTIU	135	0,05	▲	241	0,10	▲
ASSISTENCIAL	45	0,04	▲	79	0,05	▲
R.ACT.INSERCIÓ	0	0,00	▬	0	0,00	▬
TOTAL	180	0,05	▲	320	0,08	▲

Variació interanual. Gener 2023 - Gener 2024

	HOMES			DONES		
	Var. Absoluta	Var. Relativa %		Var. Absoluta	Var. Relativa %	
CONTRIBUTIU	155	0,06	▲	248	0,11	▲
ASSISTENCIAL	-47	-0,03	▼	68	0,04	▲
R.ACT.INSERCIÓ	5	0,07	▲	24	0,13	▲
TOTAL	113	0,03	▲	340	0,08	▲

EVOLUCIÓ PRESTACIONS L'H 2021-2023



COMPARATIVA DE PRESTACIONS ENTRE MUNICIPIS. GENER 2024

