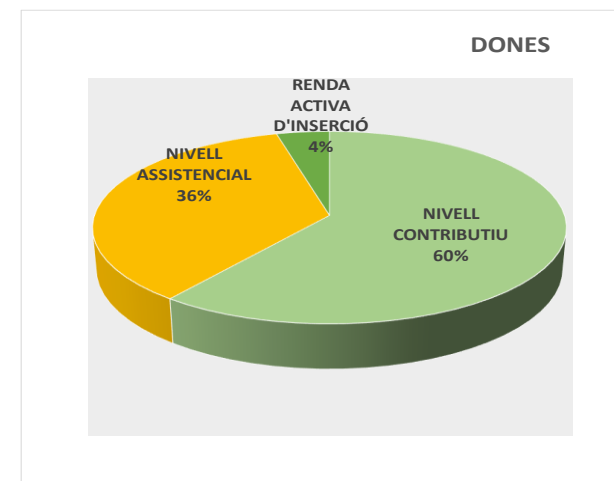
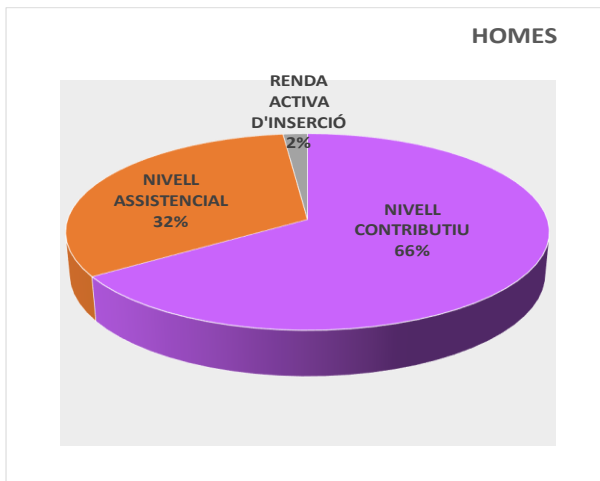


INFOGRAFIA DE BENEFICIARIS DE PRESTACIONS A L'HOSPITALET

JULIOL 2024

	HOMES	DONES	TOTAL
NIVELL CONTRIBUTIU	2.366	2.807	5.173
NIVELL ASSISTENCIAL	1.168	1.648	2.816
RENDA ACTIVA D'INSERCIÓ	66	189	255
<b>TOTAL</b>	<b>3.600</b>	<b>4.644</b>	<b>8.244</b>



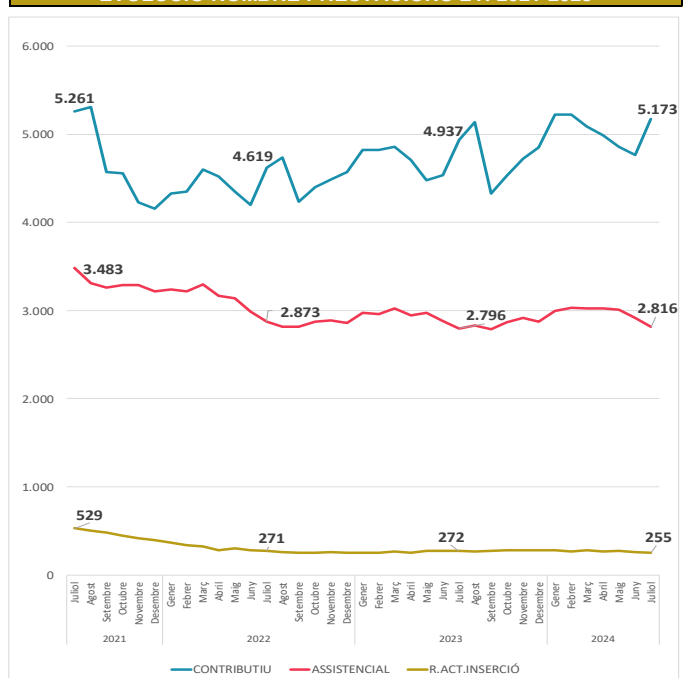
Variació mensual. JUNY 2024 - JULIOL 2024

	HOMES	Var. Absoluta	Var. Relativa %	DONES	Var. Absoluta	Var. Relativa %
CONTRIBUTIU	2.366	7	0,00	2.807	401	0,17
ASSISTENCIAL	1.168	-60	-0,05	1.648	-40	-0,02
R.A.INSERCIÓ	66	5	0,08	189	-6	-0,03
<b>TOTAL</b>	<b>3.600</b>	<b>-48</b>	<b>-0,01</b>	<b>4.644</b>	<b>355</b>	<b>0,08</b>

Variació interanual. JULIOL 2023 - JULIOL 2024

	HOMES	Var. Absoluta	Var. Relativa %	DONES	Var. Absoluta	Var. Relativa %
CONTRIBUTIU	2.366	79	0,03	2.807	157	0,06
ASSISTENCIAL	1.168	-32	-0,03	1.648	52	0,03
R.A.INSERCIÓ	66	-9	-0,12	189	-8	-0,04
<b>TOTAL</b>	<b>3.600</b>	<b>38</b>	<b>0,01</b>	<b>4.644</b>	<b>201</b>	<b>0,05</b>

EVOLUCIÓ NOMBRE PRESTACIONS L'H 2021-2023



COMPARATIVA DE PRESTACIONS ENTRE MUNICIPIS. JULIOL 2024

