

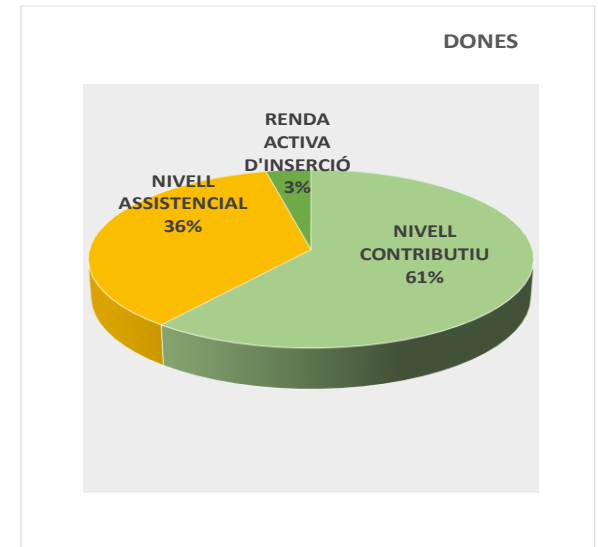
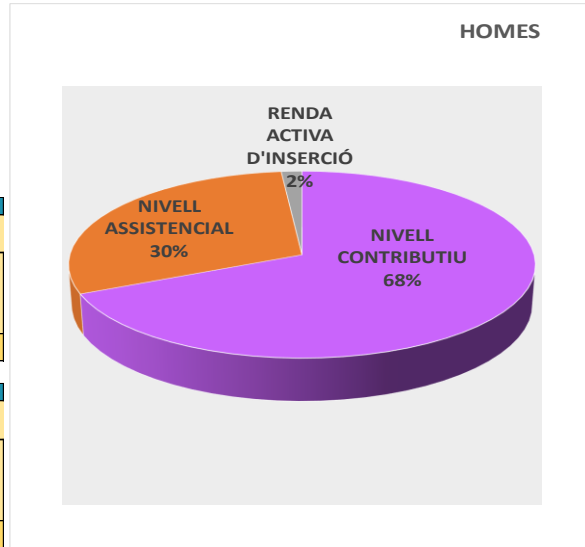
INFOGRAFIA DE BENEFICIARIS DE PRESTACIONS A L'HOSPITALET

DESEMBRE 2024

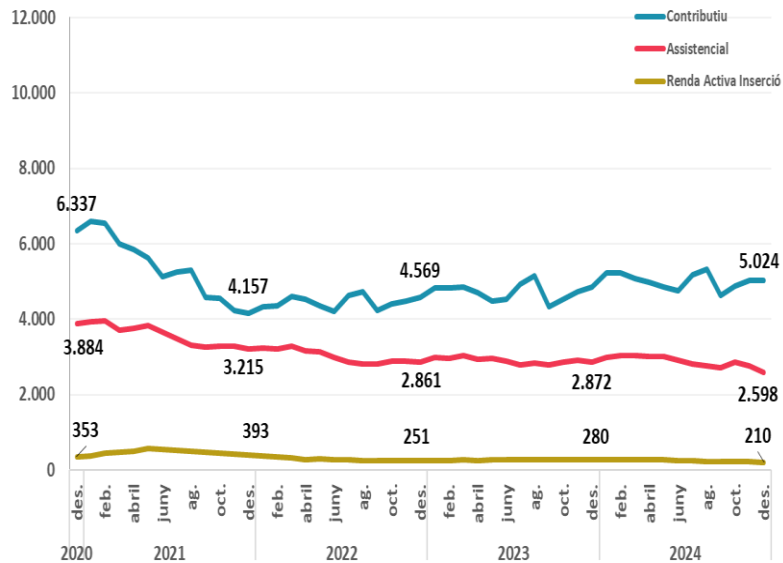
	HOMES	DONES	TOTAL
NIVELL CONTRIBUTIU	2.426	2.598	5.024
NIVELL ASSISTENCIAL	1.068	1.530	2.598
RENDA ACTIVA D'INSERCIÓ	56	154	210
<b>TOTAL</b>	<b>3.550</b>	<b>4.282</b>	<b>7.832</b>

Variació mensual. NOVENBRE 2024 - DESEMBRE 2024						
	HOMES	Var. Absoluta	Var. Relativa %	DONES	Var. Absoluta	Var. Relativa %
CONTRIBUTIU	2.426	-11	0,00	2.598	5	0,00
ASSISTENCIAL	1.068	-55	-0,05	1.530	-101	-0,06
R.A.INSERCIÓ	56	-6	-0,10	154	-15	-0,09
<b>TOTAL</b>	<b>3.550</b>	<b>-72</b>	<b>-0,02</b>	<b>4.282</b>	<b>-111</b>	<b>-0,03</b>

Variació interanual. DESEMBRE 2023 - DESEMBRE 2024						
	HOMES	Var. Absoluta	Var. Relativa %	DONES	Var. Absoluta	Var. Relativa %
CONTRIBUTIU	2.426	-93	-0,04	2.598	269	0,12
ASSISTENCIAL	1.068	-185	-0,15	1.530	-89	-0,05
R.A.INSERCIÓ	56	-19	-0,25	154	-51	-0,25
<b>TOTAL</b>	<b>3.550</b>	<b>-297</b>	<b>-0,08</b>	<b>4.282</b>	<b>129</b>	<b>0,03</b>



EVOLUCIÓ NOMBRE PRESTACIONS L'H 2020-2024



COMPARATIVA DE PRESTACIONS ENTRE MUNICIPIS. DESEMBRE 2024

