

INFOGRAFIA DE BENEFICIARIS DE PRESTACIONS A L'HOSPITALET

NOVEMBRE 2024

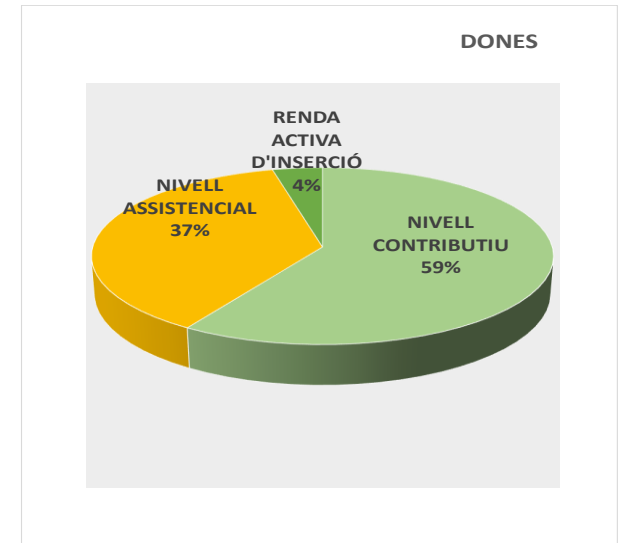
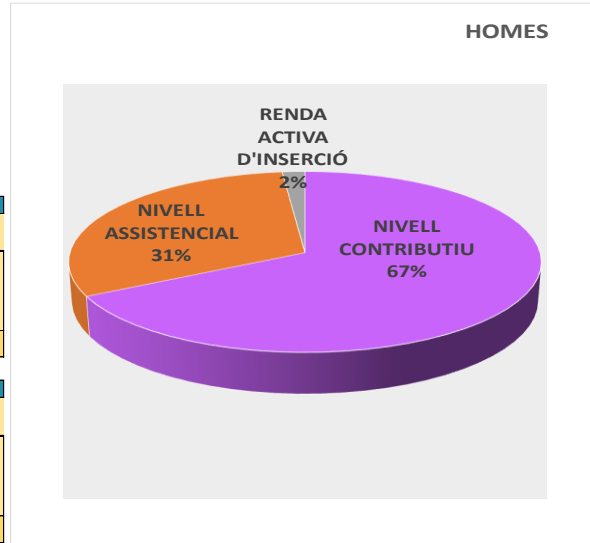
	HOMES	DONES	TOTAL
NIVELL CONTRIBUTIU	2.437	2.593	5.030
NIVELL ASSISTENCIAL	1.123	1.631	2.754
RENDA ACTIVA D'INSERCIÓ	62	169	231
TOTAL	3.622	4.393	8.015

Variació mensual. OCTUBRE 2024 - NOVEMBRE 2024

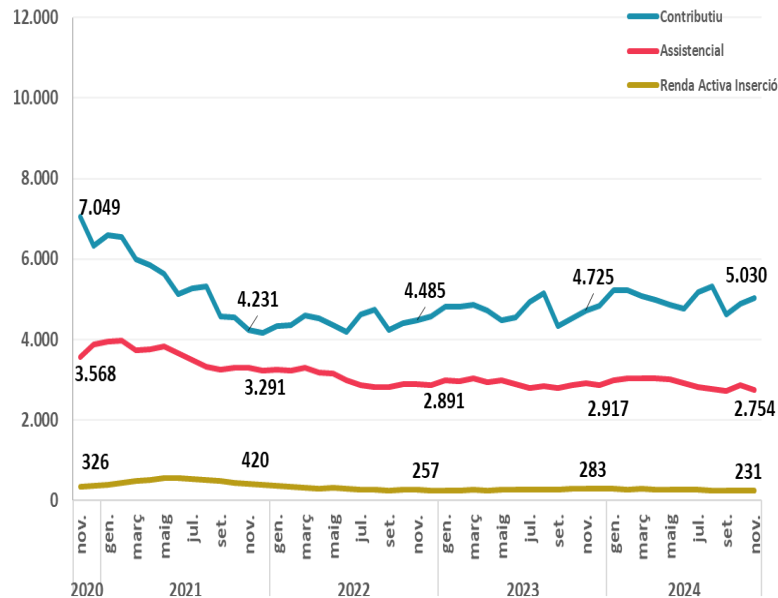
	HOMES			DONES		
	Var. Absoluta	Var. Relativa %		Var. Absoluta	Var. Relativa %	
CONTRIBUTIU	62	0,03	▲	78	0,03	▲
ASSISTENCIAL	-46	-0,04	▼	-61	-0,04	▼
R.A.INSERCIÓ	5	0,09	▲	-7	-0,04	▼
TOTAL	21	0,01	▲	10	0,00	▲

Variació interanual. NOVEMBRE 2023 - NOVEMBRE 2024

	HOMES			DONES		
	Var. Absoluta	Var. Relativa %		Var. Absoluta	Var. Relativa %	
CONTRIBUTIU	-29	-0,01	▼	334	0,15	▲
ASSISTENCIAL	-136	-0,11	▼	-27	-0,02	▼
R.A.INSERCIÓ	-15	-0,19	▼	-37	-0,18	▼
TOTAL	-180	-0,05	▼	270	0,07	▲



EVOLUCIÓ NOMBRE PRESTACIONS L'H 2020-2024



COMPARATIVA DE PRESTACIONS ENTRE MUNICIPIS. NOVEMBRE 2024

