



DYM MARKET RESEARCH	Total	Sexe		Edat					Districte de residència					
		HOME	DONA	DE 18 A 24 ANYS	DE 25 A 34 ANYS	DE 35 A 49 ANYS	DE 50 A 64 ANYS	65 I MÉS ANYS	Districte I	Districte II	Districte III	Districte IV	Districte V	Districte VI
% Horitzontals valor Jhi² (algun total de capçalera pot ser superior al 100% degut a l'efecte de l'arrodoniment)														
Total	1300	47,7	52,3	8,6	15,8	29,8	21,3	24,4	19,4	19,8	17,0	16,8	15,0	12,0
Mostra real	1367	49,2	56,0	9,1	16,0	30,8	23,9	25,3	20,1	20,9	17,1	20,0	15,1	12,0
. Sexe														
	1300	47,7	52,3	8,6	15,8	29,8	21,3	24,4	19,4	19,8	17,0	16,8	15,0	12,0
Sexe	1367	46,7	53,3	8,6	15,2	29,3	22,8	24,1	19,1	19,9	16,2	19,0	14,3	11,4
HOME	620	>100,0	<0,0	9,2	16,5	31,8	21	21,6	19,9	19,1	17,4	16,3	15	12,3
DONA	680	<0,0	>100,0	8,1	15,3	28,1	21,6	26,9	18,9	20,4	16,7	17,3	15	11,7
. Edat														
	1300	47,7	52,3	8,6	15,8	29,8	21,3	24,4	19,4	19,8	17,0	16,8	15,0	12,0
Edat	1367	46,7	53,3	8,6	15,2	29,3	22,8	24,1	19,1	19,9	16,2	19,0	14,3	11,4
DE 18 A 24 ANYS	112	50,9	49,1	>100,0	<0,0	<0,0	<0,0	<0,0	16,4	23,7	16	17,4	15,9	10,7
DE 25 A 34 ANYS	206	49,5	50,5	<0,0	>100,0	<0,0	<0,0	<0,0	18	22,5	17,6	16,7	16,1	9,1
DE 35 A 49 ANYS	388	50,8	49,2	<0,0	<0,0	>100,0	<0,0	<0,0	20	18,7	18,3	16,8	14,6	11,6
DE 50 A 64 ANYS	277	46,9	53,1	<0,0	<0,0	<0,0	>100,0	<0,0	19,7	20,2	16,5	18,6	13,8	11,2
65 I MÉS ANYS	317	42,3	57,7	<0,0	<0,0	<0,0	<0,0	>100,0	20,3	17,5	15,8	15,3	15,5	15,6
. Edat														
	1300	47,7	52,3	8,6	15,8	29,8	21,3	24,4	19,4	19,8	17,0	16,8	15,0	12,0
QEDAT	1367	46,7	53,3	8,6	15,2	29,3	22,8	24,1	19,1	19,9	16,2	19,0	14,3	11,4
Casos vàlids	1300	47,7	52,3	8,6	15,8	29,8	21,3	24,4	19,4	19,8	17	16,8	15	12
Mitjana	50,17	48,93	51,3	21,01	28,54	44,4	58,3	74,5	50,73	48,82	49,34	50,01	49,74	53,43
Desviació	18,31	17,91	18,61	1,91	2,97	3,8	4,04	6,39	17,85	18,87	17,83	18,51	18,52	18,13
0a. Temps de residència														
	1300	47,7	52,3	8,6	15,8	29,8	21,3	24,4	19,4	19,8	17,0	16,8	15,0	12,0
Q0A	1367	46,7	53,3	8,6	15,2	29,3	22,8	24,1	19,1	19,9	16,2	19,0	14,3	11,4
Entre 1 i 5 anys	30	52,1	47,9	3,4	>39,8	>53,8	<3,0	<0,0	24,1	16,4	17,1	14,5	13,9	14
Entre 6 i 10 anys	28	54	46	3,6	25,3	48,8	18,9	<3,5	6,8	16,6	29,4	14,7	25,3	7,2
Entre 11 i 20 anys	123	57,3	42,7	11,6	10,7	>56,1	15	<6,5	21,3	24,8	17,1	10,3	18,9	7,6
Més de 20 anys	545	44,1	55,9	<0,4	<2,8	<13,6	>31,4	>51,8	18,5	<15,5	17,8	17,1	15,4	>15,8
Tota la vida	575	48,5	51,5	>16,3	>27,6	>37,4	<14,1	<4,5	20,2	23,1	15,6	18,3	13,4	9,5
Menys d'un any	0	0	0	0	0	0	0	0	0	0	0	0	0	0
NS	0	0	0	0	0	0	0	0	0	0	0	0	0	0
NC	0	0	0	0	0	0	0	0	0	0	0	0	0	0
Mitjana	37,91	36,48	39,21	20,17	24,87	34,18	44,44	51,5	38,46	38,09	35,88	39,18	36,73	39,26
Desviació	16,07	15,93	16,1	3,17	7,69	14,01	13,88	12,23	15,92	18,42	15,41	15,23	15,99	14,1
Q0A_MITJANA														
	1300	47,7	52,3	8,6	15,8	29,8	21,3	24,4	19,4	19,8	17,0	16,8	15,0	12,0
Q0A_MITJANA	1367	46,7	53,3	8,6	15,2	29,3	22,8	24,1	19,1	19,9	16,2	19,0	14,3	11,4
Casos vàlids	1300	47,7	52,3	8,6	15,8	29,8	21,3	24,4	19,4	19,8	17	16,8	15	12

	Total	Sexe		Edat					Districte de residència					
		HOME	DONA	DE 18 A 24 ANYS	DE 25 A 34 ANYS	DE 35 A 49 ANYS	DE 50 A 64 ANYS	65 I MÉS ANYS	Districte I	Districte II	Districte III	Districte IV	Districte V	Districte VI
% Horitzontals valor Jhi² (algun total de capçalera pot ser superior al 100% degut a l'efecte de l'arrodoniment)														
Total	1300	47,7	52,3	8,6	15,8	29,8	21,3	24,4	19,4	19,8	17,0	16,8	15,0	12,0
Mostra real	1367	49,2	56,0	9,1	16,0	30,8	23,9	25,3	20,1	20,9	17,1	20,0	15,1	12,0
Base S'informa per televisió	982	45,84	54,16	6,35	11,42	30,01	23,00	29,21	19,17	18,28	16,66	16,85	15,63	13,42
	1034	44,78	55,22	6,29	10,93	29,50	24,47	28,82	18,86	18,38	15,96	19,05	14,99	12,77
Q1A. Canal de televisió habitual														
	982	45,8	54,2	6,4	11,4	30,0	23,0	29,2	19,2	18,3	16,7	16,8	15,6	13,4
Q1A	1034	44,8	55,2	6,3	10,9	29,5	24,5	28,8	18,9	18,4	16,0	19,1	15,0	12,8
TVE1 / LA 1	155	40,1	59,9	4,5	9,1	21,9	18,4	>46,1	16,7	12,9	12,7	21,7	17,2	18,7
TVE2 / LA 2	5	60,9	39,1	0	0	0	37,1	62,9	>60,3	18,5	21,3	0	0	0
TV3	253	49,4	50,6	5,7	12,5	34,6	23,4	23,7	>25,9	>26,0	>23,7	<9,1	<7,4	<8,0
CANAL 33	1	0	100	0	>100,0	0	0	0	0	0	>100,0	0	0	0
TELE CINCO	109	<32,0	68	6,1	15,6	30,4	15,4	32,4	14,3	18,5	10	20,1	>24,5	12,7
ANTENA 3	133	42,3	57,7	8,4	14,8	32,5	25,4	<18,9	18,6	17,7	12	20,5	15,6	15,7
CUATRO	17	>82,9	<17,1	10,6	18,2	41,4	5,6	24,1	5,4	17,2	12,1	21,4	18,6	25,2
LA SEXTA	108	>58,9	41,1	8,1	12,7	24,1	31,2	23,9	15,8	15	20,1	16,2	15,4	17,6
INTERECONOMÍA	0	0	0	0	0	0	0	0	0	0	0	0	0	0
13TV	1	100	0	0	0	0	0	100	0	0	0	0	0	>100,0
3/24	22	35,9	64,1	9	13,9	>63,9	8,7	<4,6	13	22,1	22,9	23,9	8,9	9
8TV	3	35,6	64,4	0	0	67,3	0	32,7	31,7	>68,3	0	0	0	0
TELEVISIÓ DE L'HOSPITALET	0	0	0	0	0	0	0	0	0	0	0	0	0	0
ALTRES	12	42	58	16,8	8,9	16,1	15,7	42,6	8,6	0	16,8	0	>49,9	24,7
NO TINC UN CANAL DE TELEVISIÓ HABITUAL	159	47,1	52,9	5,5	<4,9	29	29,1	31,5	18,2	14,7	15,4	20	19,9	11,8
NS	2	0	100	0	0	0	0	100	49,1	0	0	0	50,9	0
NC	3	68,2	31,8	0	0	0	30	70	38,3	0	0	61,7	0	0

DYM MARKET RESEARCH	Total	Sexe		Edat					Districte de residència					
		HOME	DONA	DE 18 A 24 ANYS	DE 25 A 34 ANYS	DE 35 A 49 ANYS	DE 50 A 64 ANYS	65 I MÉS ANYS	Districte I	Districte II	Districte III	Districte IV	Districte V	Districte VI
% Horitzontals valor Jhi² (algun total de capçalera pot ser superior al 100% degut a l'efecte de l'arrodoniment)														
Total	1300	47,7	52,3	8,6	15,8	29,8	21,3	24,4	19,4	19,8	17,0	16,8	15,0	12,0
Mostra real	1367	49,2	56,0	9,1	16,0	30,8	23,9	25,3	20,1	20,9	17,1	20,0	15,1	12,0
Base S'informa per ràdio	423	49,70	50,30	3,45	6,43	31,11	27,35	31,66	18,93	20,63	21,77	14,42	12,85	11,40
	444	48,42	51,58	3,38	6,08	29,95	29,28	31,31	18,69	20,95	20,72	16,44	12,39	10,81
Q1B. Emissora de ràdio habitual														
	423	49,7	50,3	3,4	6,4	31,1	27,4	31,7	18,9	20,6	21,8	14,4	12,8	11,4
Q1B	444	48,4	51,6	3,4	6,1	30,0	29,3	31,3	18,7	20,9	20,7	16,4	12,4	10,8
CADENA 100	13	40,5	59,5	0	8	54,9	21,5	15,6	32	14,1	23,4	0	15,3	15,1
CADENA DIAL	6	12	88	15,5	0	42,6	12	29,9	30,1	27,9	0	12	30	0
CADENA SER	75	59,9	40,1	5,2	2,6	21,2	35,7	35,3	15,1	21,3	22,7	21,2	9	10,7
CATALUNYA INFORMACIÓ	7	75,1	24,9	0	0	59,1	26,6	14,3	14,3	13	45	11,9	15,8	0
CATALUNYA RÀDIO	38	58,4	41,6	2,4	2,6	41,3	23,4	30,3	32,4	29,4	23,5	6,7	2,5	5,5
COPE	19	46,1	53,9	0	5,4	21,1	27,3	46,3	25,8	10	10,6	22,2	26,1	5,3
EUROPA FM	4	26,4	73,6	0	>50,4	49,6	0	0	0	24,6	26,4	0	>49,0	0
FLAIX FM	2	57,5	42,5	0	0	100	0	0	0	0	0	42,5	57,5	0
LA XARXA / COM RÀDIO	0	0	0	0	0	0	0	0	0	0	0	0	0	0
LOS 40 PRINCIPALES	5	41,7	58,3	0	20,9	60,6	18,5	0	>60,2	0	39,8	0	0	0
M80 RADIO	3	69,8	30,2	0	0	65,9	0	34,1	0	30,2	34,1	0	35,7	0
ONA FM	0	0	0	0	0	0	0	0	0	0	0	0	0	0
ONDA CERO	26	37,3	62,7	3,8	0	18,1	33,3	44,8	7,3	7,4	23,6	>31,7	3,6	>26,5
RAC1	89	62,3	37,7	3,2	10,1	40,6	26,3	<19,8	20,9	27,4	26,6	<5,7	9	10,4
RAC105	8	39,5	60,5	0	11,7	>76,7	11,6	0	24,6	23,3	40,3	11,7	0	0
RÀDIO FLAIXBAC	0	0	0	0	0	0	0	0	0	0	0	0	0	0
RADIO MARCA	2	100	0	0	>48,6	51,4	0	0	0	0	0	0	0	>100,0
RADIO NACIONAL (RÀDIO 1 I RÀDIO 4)	30	43,8	56,2	3,3	0	18,6	29,9	48,2	19,1	9,5	12,9	16,7	>32,1	9,7
RADIO TELE TAXI	16	<11,0	>89,0	6,1	0	5,5	20,1	>68,3	5,8	28,4	12,3	29,9	17,6	6
RADIO HOSPITALET	0	0	0	0	0	0	0	0	0	0	0	0	0	0
ALTRES	16	42,7	57,3	5,5	0	43,5	28	23	5,7	30,4	13,1	32,7	0	18,1
NO TINC UNA EMISSORA HABITUAL	51	42	58	3,8	11,8	19,2	31,2	33,9	18,4	17,9	19,2	11,3	17,5	15,7
NS	8	10,3	89,7	0	>26,7	0	22	51,3	11,6	13	26,5	10,3	25,6	12,9
NC	4	50,9	49,1	0	0	49,1	23,6	27,3	23,8	23,6	25,3	0	0	27,3

DYM MARKET RESEARCH	Total	Sexe		Edat					Districte de residència					
		HOME	DONA	DE 18 A 24 ANYS	DE 25 A 34 ANYS	DE 35 A 49 ANYS	DE 50 A 64 ANYS	65 I MÉS ANYS	Districte I	Districte II	Districte III	Districte IV	Districte V	Districte VI
% Horitzontals valor Jhi² (algun total de capçalera pot ser superior al 100% degut a l'efecte de l'arrodoniment)														
Total	1300	47,7	52,3	8,6	15,8	29,8	21,3	24,4	19,4	19,8	17,0	16,8	15,0	12,0
Mostra real	1367	49,2	56,0	9,1	16,0	30,8	23,9	25,3	20,1	20,9	17,1	20,0	15,1	12,0
Base S'informa per premsa	433	53,58	46,42	3,94	10,60	28,15	27,46	29,85	19,35	20,57	18,65	16,63	14,14	10,66
	457	52,74	47,26	3,94	10,28	27,35	29,32	29,10	19,04	20,79	17,72	18,82	13,57	10,07
Q1C. Diari s'informa habitualment														
	433	53,6	46,4	3,9	10,6	28,1	27,5	29,9	19,3	20,6	18,7	16,6	14,1	10,7
Q1C	457	52,7	47,3	3,9	10,3	27,4	29,3	29,1	19,0	20,8	17,7	18,8	13,6	10,1
EL PAÍS	19	49	51	4,8	4,5	20	45,1	25,5	19,7	34,4	9,7	21	5,3	10
LA VANGUARDIA (CATALÀ)	47	37,1	62,9	4	>20,5	34,6	26,4	14,5	>32,5	22	23	14,2	4	4,3
LA VANGUARDIA (CASTELLÀ)	78	54,1	45,9	2,4	11,8	38,8	27	20	18,9	15,6	>30,5	16,9	16,9	<1,2
EL PUNT AVUI	7	15,1	84,9	0	14,9	27,5	0	57,7	27,5	28,8	15,1	0	14	14,7
ARA	12	50	50	0	17,9	16,8	31,3	34	40,7	33,1	17,2	0	0	9
EL PERIÓDICO (CATALÀ)	43	52,5	47,5	4,1	9,3	36,3	27,1	23,1	22,1	27,6	27,9	<3,7	13,9	4,7
EL PERIÓDICO (CASTELLÀ)	107	>68,8	<31,2	1,8	7,2	24,5	29,3	37,3	16,2	16,9	14,3	18,2	19,3	15,1
EL MUNDO	7	57,7	42,3	0	15,1	0	54,6	30,3	15,1	26,6	0	0	28	30,3
ABC	1	0	100	0	0	0	0	100	0	0	0	0	>100,0	0
LA RAZÓN	1	100	0	0	0	0	100	0	0	0	100	0	0	0
20 MINUTOS (GRATUÏT)	33	41,9	58,1	5,8	11,4	28,5	29	25,3	6,1	28,8	5,9	>35,8	17,7	5,8
SPORT	1	100	0	0	0	0	0	100	0	0	0	100	0	0
MARCA	3	100	0	>31,8	0	35	0	33,3	0	0	0	>100,0	0	0
MUNDO DEPORTIVO	5	100	0	0	19,5	41,2	0	39,3	0	0	19,6	0	20,5	>59,9
AS	2	100	0	0	0	51,2	0	48,8	51,2	0	0	0	48,8	0
EL CRACK (GRATUÏT)	0	0	0	0	0	0	0	0	0	0	0	0	0	0
NO TINC UN DIARI HABITUAL	45	56,4	43,6	6,6	8,5	16,8	26,3	41,8	12,7	29	11,4	15,4	13,3	18,2
DIARI DE L'HOSPITALET	11	14,5	85,5	8,9	15,6	8,5	15,2	51,9	42,5	0	0	22,5	8,9	26,1
ALTRES	6	35,6	64,4	17,8	0	33,5	16,4	32,3	0	0	51,6	29,2	0	19,1
NS	3	33,4	66,6	0	0	0	63,3	36,7	70,1	0	0	29,9	0	0
NC	4	26,7	73,3	>25,1	0	50,4	0	24,5	0	0	51,2	0	0	>48,8
Total La Vanguardia	125	47,6	52,4	3	15,1	37,2	26,8	<17,9	24	18	>27,7	15,9	12	<2,4
Total El Periodico	150	64,1	35,9	2,4	7,8	27,9	28,7	33,2	17,9	20	18,2	14	17,7	12,1


	Total	Sexe		Edat					Districte de residència					
		HOME	DONA	DE 18 A 24 ANYS	DE 25 A 34 ANYS	DE 35 A 49 ANYS	DE 50 A 64 ANYS	65 I MÉS ANYS	Districte I	Districte II	Districte III	Districte IV	Districte V	Districte VI
% Horitzontals valor Jhi² (algun total de capçalera pot ser superior al 100% degut a l'efecte de l'arrodoniment)														
Total	1300	47,7	52,3	8,6	15,8	29,8	21,3	24,4	19,4	19,8	17,0	16,8	15,0	12,0
Mostra real	1367	49,2	56,0	9,1	16,0	30,8	23,9	25,3	20,1	20,9	17,1	20,0	15,1	12,0
Base S'informa per internet	816	50,53	49,47	12,54	22,42	37,54	18,65	8,86	19,95	20,79	18,13	15,42	14,51	11,21
	853	49,71	50,29	12,66	21,69	37,05	19,93	8,68	19,70	20,98	17,35	17,35	13,95	10,67
Q1D. Pàgines web s'informa														
	816	50,5	49,5	12,5	22,4	37,5	18,6	8,9	20,0	20,8	18,1	15,4	14,5	11,2
Q1D	853	49,7	50,3	12,7	21,7	37,0	19,9	8,7	19,7	21,0	17,4	17,4	14,0	10,7
WWW.ARA.CAT	33	40	60	6	9,2	>59,2	16,7	8,9	17,4	31,8	>33,1	<0,0	11,9	6
WWW.ELMUNDO.ES	30	>81,8	<18,2	9,2	38	32,7	17,2	2,9	10	22,9	12,9	>31,3	12,7	10,2
WWW.ELPAIS.COM	85	63,1	36,9	8	26,1	38,2	22,1	5,6	22,1	17,1	18,6	20,2	8,1	14
WWW.ELPERIODICO.COM	158	53,7	46,3	9,3	20,1	41,2	22,7	6,7	19,7	19,6	20,1	17,8	10,8	12,1
WWW.LAVANGUARDIA.ES	217	50,2	49,8	11,5	26,5	41,3	17,5	<3,1	22,6	18,6	19,1	13,7	12,9	13
WWW.PUBLICO.ES	13	80,6	19,4	0	27,8	51,1	13,4	7,7	6,7	36,1	15,7	25,8	8	7,7
PÀGINES WEB D'ASSOCIACIONS O ALTRES TIPUS														
D'ORGANITZACIONS	9	55,7	44,3	11,7	21,2	22,8	32,4	11,8	0	23	33,6	10	10,8	22,5
CERCADORS D'INTERNET	151	39,7	60,3	7	<14,5	41,2	22,5	>14,8	18,1	24,2	13,7	15,1	18,5	10,3
BLOGS	2	49,1	50,9	0	>100,0	0	0	0	0	0	>100,0	0	0	0
FÒRUMS	7	70,8	29,2	13,8	>71,7	14,5	0	0	13,8	42,5	14,9	0	28,8	0
XATS	6	83,8	16,2	0	16,6	16,2	31,9	>35,3	15,9	16,6	16	0	16,2	35,3
XARXES SOCIALS	199	46,4	53,6	>21,6	>30,2	31,6	<11,3	5,4	19,7	19,1	18,6	14,4	17,9	10,3
WWW.20MINUTOS.ES	21	51	49	23	28	36	13	0	27	<0,0	22,7	8,3	28,4	13,6
EL DIARIO.ES	19	76,2	23,8	14,2	35,4	25,9	19,2	5,3	9,5	40,2	25,2	8,9	16,1	0
WWW.VILAWEB.COM	16	76,3	23,7	0	0	45,7	28,9	>25,4	18,4	43	26	5,9	0	6,6
WWW.3/24.CAT	6	50,3	49,7	15,6	51,1	17,9	15,5	0	15,6	16,7	>67,7	0	0	0
WWW.MARCA.COM	7	89,3	10,7	22,5	25,9	51,5	0	0	12,9	26,9	0	>45,7	0	14,6
WWW.AS.COM	0	0	0	0	0	0	0	0	0	0	0	0	0	0
WWW.MUNDODEPORTIVO.COM	7	87,9	12,1	27,5	14,7	57,8	0	0	32	14,7	14,8	38,5	0	0
WWW.SPORT.ES	6	50,2	49,8	>49,6	0	17,6	15,9	16,8	51	16,4	32,6	0	0	0
WWW.ABC.COM	5	77,9	22,1	22,1	40,7	0	37,2	0	0	0	0	35,5	20,2	>44,3
WWW.EXPANSION.COM	5	40	60	0	0	81,6	0	18,4	19,9	21,6	40	18,4	0	0
WWW.LARAZON.ES	6	81,9	18,1	18,1	32,8	35,2	13,9	0	0	17,3	0	45,5	19,1	18,1
WWW.MSN.COM	0	0	0	0	0	0	0	0	0	0	0	0	0	0
WWW.ELPUNTAUVI.CAT	11	48,6	51,4	0	9,2	72,6	8,5	9,7	28	17,7	0	7,5	26,8	19,9
WWW.LIBERTADIGITAL.COM	1	0	100	0	0	0	0	>100,0	0	0	0	0	0	>100,0
WWW.ELCONFIDENCIAL.COM	3	69	31	0	33,6	35,5	31	0	35,5	0	31	0	33,6	0
WWW.NACIODIGITAL.CAT	8	68	32	11,6	22,2	21,6	32,3	12,3	21,7	22,1	11,6	32,4	0	12,3
PÀGINES DE MITJANS ESTRANGERS	10	62,4	37,6	20	39,8	40,2	0	0	20,8	30,1	10,7	27	0	11,4
APLICACIONS DE MÒBIL	26	62	38	10,7	15,5	56	13,7	4	3,5	11,2	19,7	19,2	22,5	24
INFOLIBRE	2	0	100	0	0	49,5	50,5	0	>100,0	0	0	0	0	0
WWW.L'H-T.CAT/ LHDIGITAL.CAT	10	51,6	48,4	10,1	9,3	61,2	9,2	10,2	10,6	29,1	31,1	9,3	9,8	10,1
EL NACIONAL/NACIONAL	14	>88,0	<12,0	6,6	28,4	26,5	38,4	0	13,5	>46,9	13,2	12	14,4	0
OK DIARIO	3	66,5	33,5	33,5	0	35,5	31	0	0	0	35,5	0	0	>64,5
WEBS DE CANALS DE TELEVISIÓ O EMISORES DE RÀDIO	15	81,2	18,8	19,8	33,9	34,4	11,9	0	13,5	26,4	20,7	18	14,3	7
ALTRES	40	58,6	41,4	4,7	16,9	42	26,5	10	22,1	23,5	17,6	17	9,6	10,2
NO TINC UNA PÀGINA WEB HABITUAL	129	52,3	47,7	12,3	19,1	35,1	21,3	12,2	25,8	18,4	17,1	16,1	11,7	10,9
NS	19	39,9	60,1	4,4	11	35,3	23,7	>25,7	25,8	20,1	16,2	17,5	15,3	5,1
NC	10	53,5	46,5	10,3	0	61,1	18,3	10,2	10,3	18,3	33,2	16,8	0	21,4


DYM MARKET RESEARCH	Total	Sexe		Edat					Districte de residència					
		HOME	DONA	DE 18 A 24 ANYS	DE 25 A 34 ANYS	DE 35 A 49 ANYS	DE 50 A 64 ANYS	65 I MÉS ANYS	Districte I	Districte II	Districte III	Districte IV	Districte V	Districte VI
% Horitzontals valor Jhi² (algun total de capçalera pot ser superior al 100% degut a l'efecte de l'arrodoniment)														
Total	1300	47,7	52,3	8,6	15,8	29,8	21,3	24,4	19,4	19,8	17,0	16,8	15,0	12,0
Mostra real	1367	49,2	56,0	9,1	16,0	30,8	23,9	25,3	20,1	20,9	17,1	20,0	15,1	12,0

Base TOTAL	1300													
	0	47,69	52,31	8,62	15,85	29,85	21,31	24,38	19,38	19,77	17	16,85	15	12

Q2. Mitjans s'assabenta del que passa a l'Hospitalet

	1300	47,7	52,3	8,6	15,8	29,8	21,3	24,4	19,4	19,8	17,0	16,8	15,0	12,0
Q2	1367	46,7	53,3	8,6	15,2	29,3	22,8	24,1	19,1	19,9	16,2	19,0	14,3	11,4
TV DE L'HOSPITALET	204	48,6	51,4	7,5	<9,3	28,9	20,3	>34,0	20,1	17,9	18,2	16	10,1	>17,6
RÀDIO L'HOSPITALET	20	49,3	50,7	0	0	13,9	31,2	>54,9	13,9	22,1	9,5	25,7	9,9	18,9
DIARI DE L'HOSPITALET	548	45,3	54,7	<3,4	<11,3	>34,9	>25,3	25,1	21,1	20,6	19,2	16	13,6	9,5
EL FAR	7	43,1	56,9	0	0	42,7	41,8	15,5	13,6	13,7	28,6	0	29,6	14,5
LÍNIA L'HOSPITALET	1	0	100	0	0	0	100	0	100	0	0	0	0	0
VIU L'HOSPITALET	2	49,7	50,3	0	0	0	49,7	50,3	50,3	0	0	0	0	49,7
EL LLOBREGAT	3	100	0	0	33,1	33,6	0	33,3	33,6	0	>66,4	0	0	0
L'OPINIÓ	1	0	100	0	0	100	0	0	0	100	0	0	0	0
L'H DIARI	8	57,9	42,1	0	11,5	45,5	31	12,1	0	43,4	23,1	9,5	11,2	12,8
LO MEJOR	0	0	0	0	0	0	0	0	0	0	0	0	0	0
DIGITAL'H	14	60,9	39,1	13,7	13	>67,1	6,3	0	20,6	26,3	14,4	24,8	0	13,8
TWITTER DE L'AJUNTAMENT / FACEBOOK DE L'AJUNTAMENT	85	44	56	8,7	>36,1	40,7	13,3	<1,2	14,4	20,8	24,9	22,2	8	9,7
WEB MUNICIPAL	37	39,2	60,8	2,3	22,1	41,4	26,1	<8,2	17,8	22,9	21,1	10,9	16,4	10,9
ESTRELLA LH	12	33,2	66,8	17,3	9,1	50,4	14,8	8,5	8,7	15,6	17,3	14,7	26,2	17,5
PARLANT AMB LA GENT	322	46,7	53,3	10,5	15,3	26,1	21,8	26,3	18,6	15,3	18,8	18,5	16,4	12,4
CARTES, FULLETONS, INFORMACIÓ A LA BÚSTIA	59	53,7	46,3	5	18,6	38	19,4	18,9	26,6	12,7	18	17,1	18,5	7,1
CARTELLS AL CARRER	0	0	0	0	0	0	0	0	0	0	0	0	0	0
DIRECTAMENT A L'AJUNTAMENT	1	100	0	0	0	100	0	0	0	0	0	0	>100,0	0
CERCADORS D'INTERNET	17	56	44	>27,7	22,5	22,4	16	11,4	17,1	21,7	17,5	15,4	22,4	5,9
INTERNET EN GENERAL	38	62,7	37,3	>29,7	22,7	30,2	9,4	<8,0	17,6	10,2	10,3	20,2	25,8	15,8
XARXES SOCIALS	78	40,5	59,5	>22,4	>35,1	24,8	11,2	<6,5	19,9	19,8	<7,7	17,7	19,1	15,8
INFORMACIÓ ALS EQUIPAMENTS MUNICIPALS	7	29,3	70,7	15	0	41,7	27,9	15,4	>56,3	0	14	0	0	29,7
ASSOCIACIONS / ENTITATS DE LA CIUTAT	7	72	28	14,1	0	29,4	0	56,5	0	0	14,3	12,4	42,7	30,6
APLICACIONS	15	54,1	45,9	>23,6	5,6	53,3	10,8	6,6	6,6	17,5	0	>43,8	18,6	13,4
PÀGINES WEB DE DIARIS	10	65,3	34,7	8	27,9	19,2	35	10	9,8	19,4	18,1	24,4	18,3	10
ALTRES TELEVISIÓ	65	50	50	5,9	<6,1	26,5	13,7	>47,8	13,6	21,9	21,7	16,9	15	11
ALTRES PREMSA	33	55,8	44,2	8,4	17,9	34,5	16,1	23,1	14,4	23,1	17,9	20,6	14,9	9
ALTRES PREMSA GRATUÏTA	13	45,3	54,7	6,7	7,8	44,4	20,3	20,7	14,3	6,9	23,5	32,8	15,2	7,4
ALTRES RÀDIO	17	62,8	37,2	0	0	29,4	36,6	34	5,4	28,1	24,1	24,5	11,5	6,5
ALTRES	5	41,8	58,2	0	41,4	21	0	37,6	0	41,7	20,2	17,3	20,8	0
NO S'INFORMA	116	47,4	52,6	11,5	16,1	21,6	23,3	27,5	25,7	16	<9,5	17,1	20,5	11,2
NS	16	47,8	52,2	11,9	12,6	35,8	16,6	23,2	24,1	41,4	0	21,9	12,6	0
NC	7	70	30	0	>55,8	30,5	0	13,8	0	27,5	15,2	12	15,3	30
Total TV	263	48,9	51,1	6,2	<8,3	28,2	19,1	>38,1	18,6	18,5	19	15,9	11,6	>16,4
Total Premsa	598	46,2	53,8	<3,5	<11,4	>35,5	>25,3	24,3	20,3	20,7	19,6	15,9	13,8	9,7
Total Internet	265	46,2	53,8	>16,8	>29,1	34	<14,4	<5,7	17,3	18,3	16,9	20,4	14,9	12,3

	Total	Sexe		Edat					Districte de residència					
		HOME	DONA	DE 18 A 24 ANYS	DE 25 A 34 ANYS	DE 35 A 49 ANYS	DE 50 A 64 ANYS	65 I MÉS ANYS	Districte I	Districte II	Districte III	Districte IV	Districte V	Districte VI
% Horitzontals valor Jhi² (algun total de capçalera pot ser superior al 100% degut a l'efecte de l'arrodoniment)														
Total	1300	47,7	52,3	8,6	15,8	29,8	21,3	24,4	19,4	19,8	17,0	16,8	15,0	12,0
Mostra real	1367	49,2	56,0	9,1	16,0	30,8	23,9	25,3	20,1	20,9	17,1	20,0	15,1	12,0
Base Formen part de Facebook	580	45,75	54,25	12,40	28,26	36,44	17,01	5,89	18,44	21,18	18,18	16,36	16,06	9,78
	607	44,98	55,02	12,52	27,35	36,08	18,29	5,77	18,29	21,25	17,30	18,45	15,49	9,23
Q3B1. Sap que l'Ajuntament disposa de perfil a Facebook?														
Q3B1	580	45,8	54,2	12,4	28,3	36,4	17,0	5,9	18,4	21,2	18,2	16,4	16,1	9,8
Sí	607	45,0	55,0	12,5	27,3	36,1	18,3	5,8	18,3	21,3	17,3	18,5	15,5	9,2
No	283	45	55	10,1	30,5	37,2	16,6	5,6	18,2	21	18	17,7	15,5	9,6
NS	12	55,8	44,2	14,9	31	31	14,8	8,3	8,2	15,5	25,1	35,3	7,6	8,3
NC	0	0	0	0	0	0	0	0	0	0	0	0	0	0
Base Coneix Facebook Ajuntament	306	47,26	52,74	12,75	28,81	37,04	16,22	5,19	17,51	20,39	17,62	18,63	15,66	10,20
	320	46,56	53,44	12,81	28,13	36,56	17,50	5,00	17,19	20,31	16,88	20,94	15,00	9,69
Q3B.1.2. Amb quina freqüència visita el perfil de Facebook de l'Ajuntament de l'Hospitalet?														
Q3B1_2	306	47,3	52,7	12,7	28,8	37,0	16,2	5,2	17,5	20,4	17,6	18,6	15,7	10,2
Cada dia / varies vegades al dia	320	46,6	53,4	12,8	28,1	36,6	17,5	5,0	17,2	20,3	16,9	20,9	15,0	9,7
3-6 cops per setmana	14	39	61	13,3	28,3	33,3	18,2	6,9	13,8	19	35,1	18,1	0	14
1-2 cops per setmana	8	24,4	75,6	12,9	36,9	37,6	0	12,6	25,8	25,8	12,2	11,1	12,9	12,2
1-3 cops al mes	35	34,1	65,9	2,9	35,8	39,1	19,4	2,8	11,6	27,8	10,9	26,7	17	6
Amb menor freqüència/ gairebé mai	46	49,7	50,3	<2,1	23,3	44,3	21,5	8,8	14,8	18,7	22,1	14,5	19,2	10,7
Mai	61	45,8	54,2	13,6	38,9	26,7	17,6	3,1	16,1	19,2	14,9	25,2	16,1	8,4
NS	140	53,2	46,8	18,4	23,8	38,8	14	5	20,6	19,7	16,3	15,9	16	11,5
NC	2	0	100	0	52,6	47,4	0	0	0	0	>100,0	0	0	0
	0	0	0	0	0	0	0	0	0	0	0	0	0	0
Base Formen part de Facebook / twitter	635	47,77	52,23	14,61	26,85	36,93	16,23	5,38	18,76	20,86	17,39	16,86	16,11	10,02
	664	46,99	53,01	14,76	26,05	36,45	17,47	5,27	18,52	20,93	16,57	18,98	15,51	9,49
Q3B2. Sap que l'Ajuntament disposa de compte a Twitter?														
Q3B2	635	47,8	52,2	14,6	26,9	36,9	16,2	5,4	18,8	20,9	17,4	16,9	16,1	10,0
Sí	664	47,0	53,0	14,8	26,1	36,4	17,5	5,3	18,5	20,9	16,6	19,0	15,5	9,5
No	194	52,8	47,2	12,8	27,3	43,2	10,6	6,1	19,8	18,8	18,4	16,4	14,6	12
NS	421	45,4	54,6	15,7	27	33,5	18,7	5	18	22,1	17	16,9	17,1	8,9
NC	18	43,8	56,2	10,2	21,7	47	15,4	5,6	27,5	10,5	16,8	24,2	10,3	10,8
	2	100	0	0	0	55	45	0	0	45	0	0	0	>55,0

	Total	Sexe		Edat					Districte de residència					
		HOME	DONA	DE 18 A 24 ANYS	DE 25 A 34 ANYS	DE 35 A 49 ANYS	DE 50 A 64 ANYS	65 I MÉS ANYS	Districte I	Districte II	Districte III	Districte IV	Districte V	Districte VI
% Horitzontals valor Jhi² (algun total de capçalera pot ser superior al 100% degut a l'efecte de l'arrodoniment)														
Total	1300	47,7	52,3	8,6	15,8	29,8	21,3	24,4	19,4	19,8	17,0	16,8	15,0	12,0
Mostra real	1367	49,2	56,0	9,1	16,0	30,8	23,9	25,3	20,1	20,9	17,1	20,0	15,1	12,0
Base Formen part de Twitter	255	55,85	44,15	21,55	27,52	37,27	11,37	2,30	19,11	20,63	18,02	16,62	13,30	12,33
	265	55,09	44,91	21,89	27,17	36,60	12,08	2,26	18,87	20,75	17,36	18,49	12,83	11,70
Q3B2. Sap que l'Ajuntament disposa de compte a Twitter?														
Q3B2	255	55,8	44,2	21,5	27,5	37,3	11,4	2,3	19,1	20,6	18,0	16,6	13,3	12,3
Sí	122	56,6	43,4	15,5	26,3	46,7	9,1	2,5	19,4	18,2	21,3	17,2	10,7	13,3
No	130	55,3	44,7	27,9	29,5	27,3	13,2	2,2	18,6	23,6	14,7	15,9	15,4	11,8
NS	4	51,4	48,6	0	0	75,9	24,1	0	27,7	0	24,1	23,8	24,5	0
NC	0	0	0	0	0	0	0	0	0	0	0	0	0	0
Base Coneix Twitter Ajuntament	194	52,83	47,17	12,76	27,32	43,20	10,58	6,14	19,80	18,84	18,43	16,35	14,62	11,95
	201	51,74	48,26	12,94	26,87	42,79	11,44	5,97	19,40	18,91	17,91	18,41	13,93	11,44
Q3B.2.2. Vostè segueix el compte de Twitter de l'Ajuntament de l'Hospitalet?														
Q3B2_2	194	52,8	47,2	12,8	27,3	43,2	10,6	6,1	19,8	18,8	18,4	16,4	14,6	12,0
Sí	201	51,7	48,3	12,9	26,9	42,8	11,4	6,0	19,4	18,9	17,9	18,4	13,9	11,4
No	61	53,6	46,4	13,9	26,9	52,9	3	3,3	21,4	16	21,5	20,1	9,6	11,5
NS	133	52,2	47,8	12,3	27	39	14,1	7,5	19,2	20,3	17,2	14,1	17	12,2
NC	1	100	0	0	100	0	0	0	0	0	0	100	0	0
	0	0	0	0	0	0	0	0	0	0	0	0	0	0
Base Formen part de Facebook / twitter	635	47,77	52,23	14,61	26,85	36,93	16,23	5,38	18,76	20,86	17,39	16,86	16,11	10,02
	664	46,99	53,01	14,76	26,05	36,45	17,47	5,27	18,52	20,93	16,57	18,98	15,51	9,49
Q3B.1/3B.2. Saben que l'Ajuntament té perfil a les dues xarxes														
Q3B1_2_DEF	635	47,8	52,2	14,6	26,9	36,9	16,2	5,4	18,8	20,9	17,4	16,9	16,1	10,0
Sí, a les dues xarxes	664	47,0	53,0	14,8	26,1	36,4	17,5	5,3	18,5	20,9	16,6	19,0	15,5	9,5
Només a Facebook	150	50,3	49,7	14,1	26,8	38,7	13,1	7,3	18,9	19,9	18,6	17,8	14,9	10
Només a Twitter	156	44,3	55,7	11,4	30,8	35,4	19,2	3,2	16,2	20,9	16,6	19,5	16,4	10,4
A cap de les dues	45	61,3	38,7	8,2	29,1	>58,2	<2,1	2,3	22,9	15,4	17,7	11,7	13,8	18,5
	285	46,2	53,8	17,6	24,4	33,5	18,5	6,1	19,5	22,2	17,1	15,8	17	8,5
Q3B.1.2/3B.2.2. Són seguidors de les comptes de l'Ajuntament a les xarxes														
Q3B1_2_2_DEF	635	47,8	52,2	14,6	26,9	36,9	16,2	5,4	18,8	20,9	17,4	16,9	16,1	10,0
Sí, a les dues xarxes	664	47,0	53,0	14,8	26,1	36,4	17,5	5,3	18,5	20,9	16,6	19,0	15,5	9,5
Només a Facebook	25	50,8	49,2	4	>50,4	30,1	7,4	8,1	11,9	27,3	20,7	24,7	11,4	4
Només a Twitter	139	41,4	58,6	8,8	29,7	36,4	20,2	5	15,6	20,1	17,2	20,6	16,3	10,2
A cap de les dues	36	55,5	44,5	20,6	10,8	>68,6	<0,0	0	28	8,2	22	16,9	8,3	16,7
	436	49	51	16,6	25,9	34,9	16,8	5,8	19,4	21,8	16,9	15,2	17	9,8

DYM MARKET RESEARCH	Total	Sexe		Edat					Districte de residència					
		HOME	DONA	DE 18 A 24 ANYS	DE 25 A 34 ANYS	DE 35 A 49 ANYS	DE 50 A 64 ANYS	65 I MÉS ANYS	Districte I	Districte II	Districte III	Districte IV	Districte V	Districte VI
% Horitzontals valor Jhi² (algun total de capçalera pot ser superior al 100% degut a l'efecte de l'arrodoniment)														
Total	1300	47,7	52,3	8,6	15,8	29,8	21,3	24,4	19,4	19,8	17,0	16,8	15,0	12,0
Mostra real	1367	49,2	56,0	9,1	16,0	30,8	23,9	25,3	20,1	20,9	17,1	20,0	15,1	12,0
Base TOTAL	1300													
	0	47,69	52,31	8,62	15,85	29,85	21,31	24,38	19,38	19,77	17	16,85	15	12
Q4. Ara respongui pensant només en vostè i la seva família. em podria dir quin és el principal problema que preocupa o afecta a la situació de la seva família? i un segon? i un tercer? (Primer problema)														
	1300	47,7	52,3	8,6	15,8	29,8	21,3	24,4	19,4	19,8	17,0	16,8	15,0	12,0
Q4_1	1367	46,7	53,3	8,6	15,2	29,3	22,8	24,1	19,1	19,9	16,2	19,0	14,3	11,4
Crisi econòmica / economia	157	46,7	53,3	11,4	>24,8	30,2	18,1	<15,5	21,6	17,4	16,8	18,8	14	11,4
Atur	262	45,6	54,4	6,4	16,9	31,4	22,5	22,8	17,3	19,6	16,4	17,1	19	10,6
Nivell de vida	6	50,9	49,1	0	>50,5	33,6	0	15,9	51,6	32,3	0	0	0	16,1
Mobilitat	9	41,2	58,8	19,8	9,4	29,3	20	21,5	21,1	30,4	20,7	27,8	0	0
Immigració	19	49,7	50,3	0	13,6	23,7	>48,8	13,9	0	28,2	0	>52,5	19,3	0
Habitatge/ hipoteca	42	45,6	54,4	4,4	>28,9	23,5	20	23,2	22,9	13,4	29,2	8,3	9,3	16,8
Retallades	0	0	0	0	0	0	0	0	0	0	0	0	0	0
Brutícia	14	71,4	28,6	0	7,5	14	26,9	>51,6	35,5	13,7	>43,8	0	7	0
Estat dels carrers	10	35,4	64,6	18,1	28,4	26,1	8,9	18,4	0	36,5	19	16	9,1	19,4
Inseguretat / delinqüència	131	45,2	54,8	4,1	10,5	>44,0	27	<14,5	12,1	20,3	17,3	>26,3	18,8	<5,1
Convivència	27	46,9	53,1	7,1	18,7	42,5	13,5	18,1	10,4	>41,9	3,8	13,3	19,2	11,5
Sanitat / ambulatoris	17	35,5	64,5	5,8	28,5	28	9,7	28	22,2	21,5	0	9,8	28,6	17,8
Educació / escoles	22	33,2	66,8	8,9	9,5	>74,0	7,6	<0,0	26	8,1	>41,7	10,9	13,3	0
Serveis socials / ajudes	15	43,6	56,4	0	6,7	31,2	36,4	25,7	18,5	18,3	25,3	6,1	18,7	13,1
Problemes de salut	143	45,5	54,5	<3,4	<6,8	29,7	28,5	31,6	25,6	15,9	13,5	13	15,2	16,8
Problemes personals	32	52,9	47,1	3,1	5,8	18,4	25,2	>47,6	20,9	18	6,2	21	9,1	>24,8
Incertesa cap al futur	33	65,4	34,6	14,4	9,3	42,5	10,8	23	17,6	17,2	>39,7	10,4	6,2	8,9
Problemes de ser immigrant	1	0	100,0	0	>100,0	0	0	0	100	0	0	0	0	0
La política i els polítics	78	52,6	47,4	13,3	<6,6	19,8	22,9	>37,5	20,7	12,1	25,2	15,2	15,4	11,5
Conciliació familiar	4	24,5	75,5	25,2	50,9	23,8	0	0	49,8	0	0	0	50,2	0
Corrupció	7	>100,0	0	0	42	44,5	13,4	0	14,1	28	13,4	13,3	15,6	15,6
Contaminació / medi ambient	9	55,5	44,5	>44,5	0	23,7	20,2	11,6	21,5	43,4	23	0	12,1	0
Altres	12	56	44	0	32,6	31,4	21,1	14,9	23,9	38,8	16,7	13,1	7,5	0
Cap	0	0	0	0	0	0	0	0	0	0	0	0	0	0
Res	153	48,8	51,2	13	15,9	<18,9	15,6	>36,5	19	22,6	<8,3	17,2	13,1	>19,8
Ns	87	46,5	53,5	>18,1	19,6	25	15,4	21,9	20	23,1	19,4	15,5	10,5	11,5
Nc	8	77,1	22,9	0	23,8	12,7	>53,2	10,3	20,7	22,3	>46,7	10,3	0	0

DYM MARKET RESEARCH	Total	Sexe		Edat					Districte de residència					
		HOME	DONA	DE 18 A 24 ANYS	DE 25 A 34 ANYS	DE 35 A 49 ANYS	DE 50 A 64 ANYS	65 I MÉS ANYS	Districte I	Districte II	Districte III	Districte IV	Districte V	Districte VI
% Horitzontals valor Jhi² (algun total de capçalera pot ser superior al 100% degut a l'efecte de l'arrodoniment)														
Total	1300	47,7	52,3	8,6	15,8	29,8	21,3	24,4	19,4	19,8	17,0	16,8	15,0	12,0
Mostra real	1367	49,2	56,0	9,1	16,0	30,8	23,9	25,3	20,1	20,9	17,1	20,0	15,1	12,0


Base TOTAL	1300													
	0	47,69	52,31	8,62	15,85	29,85	21,31	24,38	19,38	19,77	17	16,85	15	12

Q4. Principal problema que afecta a la seva família (Total)

Q4	1300	47,7	52,3	8,6	15,8	29,8	21,3	24,4	19,4	19,8	17,0	16,8	15,0	12,0
1367	46,7	53,3	8,6	15,2	29,3	22,8	24,1	19,1	19,9	16,2	19,0	14,3	11,4	
Crisi econòmica / economia	266	49,4	50,6	11	>22,7	30,2	20,5	<15,7	20	16,7	19,3	18,7	13,1	12,3
Atur	424	45,7	54,3	6,4	14,2	>36,2	22	21,3	18,6	18,8	18,2	16,1	16,2	12,2
Nivell de vida	24	63,9	36,1	0	>32,6	40,8	14,7	11,9	28,6	15,5	20,5	14,1	8,7	12,5
Mobilitat	28	53	47	9,5	14,4	44,2	25	7	17,5	16,9	27,9	26,7	7,6	3,4
Immigració	55	50,6	49,4	1,5	15,1	17,5	31,6	34,2	9,1	28,9	<1,7	>32,2	24,6	3,5
Habitatge/ hipoteca	83	39,5	60,5	4,5	>31,4	26,8	17,7	19,6	23,5	17,3	19,4	15,6	12,1	12
Retallades	2	100	0	0	0	54,6	45,4	0	45,4	0	54,6	0	0	0
Brutícia	75	49,9	50,1	2,4	17,7	22,9	29,4	27,5	17,8	21,4	17,1	13,1	>24,0	6,6
Estat dels carrers	35	47,7	52,3	8,1	16,6	32,1	26,8	16,4	10,7	21,5	22,3	25,7	11	8,8
Inseguretat / delinqüència	274	46,8	53,2	<4,0	<10,5	>41,5	26,2	<17,7	15,8	19,2	17,7	>23,1	18,5	<5,7
Convivència	85	43,2	56,8	6,7	15,1	29	25,8	23,4	<9,9	28,7	13,8	21,7	17,6	8,2
Sanitat / ambulatoris	79	40	60	5	13,8	35,6	20,2	25,4	22	18,9	12,8	16	17,6	12,6
Educació / escoles	62	32,6	67,4	6,4	14,1	>64,8	<8,6	<6,2	20,3	16,5	>27,7	16,2	11,3	7,9
Serveis socials / ajudes	41	43	57	4,4	7,2	28,7	33,5	26,2	25,5	16,1	21,2	8,3	19	9,9
Problemes de salut	245	44,3	55,7	5,5	12,2	31,8	24,3	26,1	21,2	17,4	18,2	13,3	15,3	14,7
Problemes personals	72	52,1	47,9	5,5	13,3	23,2	16	>42,0	18,7	21,3	11,1	18,6	10,9	19,3
Incertesa cap al futur	63	43	57	10,7	8	32,8	18,1	30,3	24,3	16,4	25,5	13,3	10,8	9,6
Problemes de ser immigrant	1	0	100	0	>100,0	0	0	0	100	0	0	0	0	0
La política i els polítics	175	56	44	8,6	13,7	27,3	19,6	30,7	23,9	14	19,9	15,2	15	11,9
Conciliació familiar	5	19,7	80,3	20,2	40,8	19,1	0	19,8	39,9	0	0	0	>60,1	0
Corrupció	20	76,9	23,1	0	19,4	52,2	13,6	14,7	19,2	9,6	14,3	26,4	20,2	10,3
Contaminació / medi ambient	28	55,9	44,1	17,7	18,2	24,2	22,2	17,8	24,6	20,5	28,1	11,9	14,9	0
Aitres	44	48,6	51,4	6,3	25,1	32,6	18,4	17,6	26	28	16,2	11,7	13,3	4,8
Cap	476	46,6	53,4	7,4	15,3	29,6	24,9	22,8	20,4	19,6	17,1	15	16	11,9
Res	153	48,8	51,2	13	15,9	<18,9	15,6	>36,5	19	22,6	<8,3	17,2	13,1	>19,8
Ns	240	47,3	52,7	>13,5	16,6	26,9	18,5	24,4	16,7	20,6	17,9	18,3	16	10,5
Nc	13	63,5	36,5	0	29,1	16	26,5	28,4	20,6	21	>45,6	12,8	0	0

Q5. I de cara al futur, en el proper any vostè creu que la seva situació econòmica personal serà millor o pitjor que la d'ara?

Q5	1300	47,7	52,3	8,6	15,8	29,8	21,3	24,4	19,4	19,8	17,0	16,8	15,0	12,0
1367	46,7	53,3	8,6	15,2	29,3	22,8	24,1	19,1	19,9	16,2	19,0	14,3	11,4	
Millor	408	>56,2	<43,8	>19,6	>31,7	30,3	<9,2	<9,2	15,5	20,6	19	17,8	17,5	9,5
Pitjor	217	<38,0	>62,0	<3,0	<8,8	<21,8	>30,4	>36,0	20,2	16,2	13,5	20,7	18,1	11,4
IGUAL	588	46,4	53,6	<3,9	<9,0	33,9	>26,2	27,1	22,5	20,6	17,3	14,3	<11,8	13,5
NS	84	39,3	60,7	3,1	<6,0	21,4	21,4	>48,1	13,6	19	14,2	21,1	16,6	15,6
NC	4	75	25	0	0	0	48	52	25	23,4	27	0	24,5	0

	Total	Sexe		Edat					Districte de residència						
		HOME	DONA	DE 18 A 24 ANYS	DE 25 A 34 ANYS	DE 35 A 49 ANYS	DE 50 A 64 ANYS	65 I MÉS ANYS	Districte I	Districte II	Districte III	Districte IV	Districte V	Districte VI	
% Horitzontals valor Jhi² (algun total de capçalera pot ser superior al 100% degut a l'efecte de l'arrodoniment)															
Total	1300	47,7	52,3	8,6	15,8	29,8	21,3	24,4	19,4	19,8	17,0	16,8	15,0	12,0	
Mostra real	1367	49,2	56,0	9,1	16,0	30,8	23,9	25,3	20,1	20,9	17,1	20,0	15,1	12,0	

Q6. Parlem ara de la ciutat. Em podria dir si vostè se sent molt, bastant, poc o gens satisfet/a de viure a l'Hospitalet?

Q6	1300	47,7	52,3	8,6	15,8	29,8	21,3	24,4	19,4	19,8	17,0	16,8	15,0	12,0
Molt satisfet/a	1367	46,7	53,3	8,6	15,2	29,3	22,8	24,1	19,1	19,9	16,2	19,0	14,3	11,4
Bastant satisfet/a	309	42,8	57,2	8,4	13,7	<23,0	20,6	>34,3	>25,2	<12,3	17,5	<11,5	13,3	>20,3
Poc satisfet/a	616	>53,6	<46,4	10,7	17,5	30,3	18,9	22,6	20,1	17,4	>21,4	<12,2	15,3	13,5
Gens satisfet/a	270	44,6	55,4	5,7	18,3	34,1	23,9	<18,0	14,7	>27,8	<10,2	>27,3	16,7	<3,4
NS	82	40,8	59,2	5,5	<5,9	>41,8	28,9	18	<9,5	>37,6	<1,3	>37,2	14,4	<0,0
NC	9	19,5	80,5	0	11,2	10,2	49,1	29,5	30,8	19,6	20,7	8,9	20	0
Molt o Bastant satisfet/a	14	13,5	86,5	0	6,5	19,7	32,3	41,5	0	26,8	34,8	24,3	6,9	7,2
Poc o gens satisfet/a	925	50	50	10	16,2	27,9	19,4	26,5	21,8	<15,7	>20,1	<12,0	14,6	>15,8
	352	43,7	56,3	5,7	15,4	>35,9	25,1	<18,0	<13,5	>30,1	<8,1	>29,6	16,1	<2,6

Q7. I vostè diria que se sent molt, bastant, poc o gens identificat/a amb la ciutat de l'Hospitalet?

Q7	1300	47,7	52,3	8,6	15,8	29,8	21,3	24,4	19,4	19,8	17,0	16,8	15,0	12,0
Molt identificat/da	1367	46,7	53,3	8,6	15,2	29,3	22,8	24,1	19,1	19,9	16,2	19,0	14,3	11,4
Bastant identificat/da	324	49	51	10,1	12,1	30,7	21,4	25,7	22,8	16,7	16,4	16	13	15
Poc identificat/da	568	50,4	49,6	8,9	17,2	27,7	19,5	26,7	20,7	16,2	19,9	<13,1	14,9	>15,2
Gens identificat/da	273	43,7	56,3	8,6	20,2	33,3	24	<13,9	14,7	>28,9	16,7	19	17,1	<3,7
NS	102	44,4	55,6	5,2	10,5	36,4	28,2	19,6	12,3	23,1	<5,1	>36,6	16,2	6,8
NC	18	22,5	77,5	0	11	16,9	<0,0	>72,1	21,8	15,5	5,4	13,7	21,6	22,1
Molt/bastant identificat/da	14	41,3	58,7	0	7,3	<0,0	18,6	>74,0	26,4	39,3	21,3	5,9	7,1	0
Poc/gens identificat/da	891	49,9	50,1	9,3	15,4	28,8	20,2	26,3	21,5	<16,4	18,6	14,2	14,2	>15,1
	376	43,9	56,1	7,7	17,5	34,1	25,1	<15,5	<14,0	>27,3	13,5	>23,8	16,8	<4,5

Q8. Vostè considera que l'Hospitalet és una ciutat amb identitat pròpia?

Q8	1300	47,7	52,3	8,6	15,8	29,8	21,3	24,4	19,4	19,8	17,0	16,8	15,0	12,0
Sí	1367	46,7	53,3	8,6	15,2	29,3	22,8	24,1	19,1	19,9	16,2	19,0	14,3	11,4
No	987	46,7	53,3	10,1	17,4	29,1	19,1	24,2	20,2	<16,9	18,7	15,4	15,2	13,6
NS	251	54,7	45,3	<4,0	13,1	35,6	>31,8	<15,4	16,9	>30,3	<11,4	>22,0	13,2	<6,3
NC	59	34,2	65,8	3,3	<1,6	19,5	13,5	>62,2	14,5	22,1	13,3	19,7	19,9	10,4
	2	52	48	0	0	0	0	>100,0	52	48	0	0	0	0

Q9. En els últims dos anys vostè creu que l'Hospitalet ha millorat o ha empitjorat?

Q9	1300	47,7	52,3	8,6	15,8	29,8	21,3	24,4	19,4	19,8	17,0	16,8	15,0	12,0
Ha millorat	1367	46,7	53,3	8,6	15,2	29,3	22,8	24,1	19,1	19,9	16,2	19,0	14,3	11,4
Ha empitjorat	651	51	49	>11,3	17,3	26,8	19	25,6	22,5	16,8	>23,5	<10,9	<11,4	>14,9
ESTÀ IGUAL	445	42,7	57,3	6,7	14,7	34,2	24,6	<19,8	<13,8	>26,6	<8,2	>25,8	>18,9	<6,8
NS	159	52,1	47,9	4,3	14,2	31,6	20,3	29,6	23,8	13,1	15,6	16,8	18,1	12,5
NC	34	37	63	5	14,6	19,2	24,3	37	19,2	16,9	14,6	17,2	14,8	17,3
	11	27	73	0	0	42,5	31,9	25,6	0	23,8	17,7	7	25	26,6


DYM MARKET RESEARCH	Total	Sexe		Edat					Districte de residència						
		HOME	DONA	DE 18 A 24 ANYS	DE 25 A 34 ANYS	DE 35 A 49 ANYS	DE 50 A 64 ANYS	65 I MÉS ANYS	Districte I	Districte II	Districte III	Districte IV	Districte V	Districte VI	
% Horitzontals valor Jhi² (algun total de capçalera pot ser superior al 100% degut a l'efecte de l'arrodoniment)															
Total	1300	47,7	52,3	8,6	15,8	29,8	21,3	24,4	19,4	19,8	17,0	16,8	15,0	12,0	
Mostra real	1367	49,2	56,0	9,1	16,0	30,8	23,9	25,3	20,1	20,9	17,1	20,0	15,1	12,0	

Q10. De cara al futur, en els propers 2 anys vostè creu que l'Hospitalet millorarà o empitjorarà?

	1300	47,7	52,3	8,6	15,8	29,8	21,3	24,4	19,4	19,8	17,0	16,8	15,0	12,0
Q10	1367	46,7	53,3	8,6	15,2	29,3	22,8	24,1	19,1	19,9	16,2	19,0	14,3	11,4
Millorarà	711	48,8	51,2	10,8	>19,2	28,9	19,3	21,8	21,5	18,1	>20,5	<13,4	12,8	13,7
Empitjorarà	349	46,4	53,6	8,1	14,2	>36,5	22,8	<18,4	<13,7	>24,8	<12,0	>25,6	16,3	<7,7
CONTINUARÀ IGUAL	76	47,3	52,7	<1,3	11,5	29,4	29,8	28	26,5	17,3	14,1	12,3	15,7	14,1
NS	155	46,5	53,5	4,1	<7,1	<19,5	23,7	>45,6	19,8	16,6	13,4	15,6	>21,7	12,9
NC	10	32	68	0	0	29,7	9,3	>61,0	10	28,9	21	8,5	20,3	11,3

Q11. Quin considera que és el principal problema de la ciutat de l'Hospitalet? I el segon? I el tercer? (Primer problema)

	1300	47,7	52,3	8,6	15,8	29,8	21,3	24,4	19,4	19,8	17,0	16,8	15,0	12,0
Q11_1	1367	46,7	53,3	8,6	15,2	29,3	22,8	24,1	19,1	19,9	16,2	19,0	14,3	11,4
Aparcament	41	55,8	44,2	2,4	7,6	>48,2	22,5	19,3	>35,4	<4,7	24,5	8,5	7,8	19,2
Trànsit / circulació	18	58,8	41,2	10,3	11,5	26,1	19,9	32,2	20,8	19,9	>38,4	4,3	5,7	10,9
Transport públic	18	45,1	54,9	11	12	28,1	31,8	17,1	5,5	11,3	>55,7	0	27,5	0
Espais verds	20	44,2	55,8	14,3	14,2	39,1	13,3	19,1	38,1	18,1	15,2	4,3	4,8	19,6
Soroll	13	31,1	68,9	0	15,6	15,2	>47,1	22,1	28,6	36,9	7,2	12,2	15,1	0
Droga	5	44,5	55,5	0	21,6	59,7	18,8	0	38,2	0	22,9	17,3	21,6	0
Incivisme	70	44,8	55,2	9,6	16,6	31,7	28,5	13,7	<8,6	>36,3	<5,5	22,7	22,6	4,3
Okupes	7	44,7	55,3	0	30,3	15,4	14,1	40,2	14,8	29,9	0	25,4	29,9	0
Pintades	2	52,4	47,6	0	0	0	47,6	52,4	0	0	47,6	0	0	52,4
Falta de vigilància	11	54,2	45,8	18,3	18,7	18,8	26,6	17,7	9,5	36	0	8,3	9,4	>36,8
Gamberrisme / vandalisme	12	48,3	51,7	14,1	15,6	>62,6	7,6	0	24	8,3	7,7	27	24,2	8,8
Inseguretat ciutadana	211	48,8	51,2	10,8	16,9	>39,8	21,9	<10,6	18,6	15,8	18,4	>22,9	14,9	9,4
Serveis educatius	8	64	36	12,6	12,2	>75,1	0	0	>62,0	0	38	0	0	0
Impostos	2	0	100	0	0	0	0	>100,0	50	0	0	0	50	0
Neteja	125	47,7	52,3	5,2	15,9	30,2	20	28,7	22,4	24,8	23,8	11,6	9,4	8
Recollida d'escombraries	10	51,6	48,4	0	31,1	11	28,1	29,8	9,5	18,7	>51,9	0	19,8	0
Excrements de gos	14	26,1	73,9	14,1	0	27	5,4	>53,5	33,2	6,6	6,9	11,4	20,1	21,8
Urbanisme, deixadesa, estat dels carrers	38	59,9	40,1	15	24	28,9	21,5	10,5	24,9	22,5	16,2	6,7	15,8	14
Atur	40	58,5	41,5	2,4	10	32	>35,9	19,7	11,9	18,6	15,3	14,5	17,7	22
Massificació / molta població	46	48,1	51,9	5,9	25,5	28,6	23,2	16,9	18,9	20,3	19,8	25,9	15,1	<0,0
Habitatge (preus i manca d'habitatge)	20	50,8	49,2	10,3	30,6	44,7	9,5	4,8	23,9	19,9	25,9	4,6	10,9	14,9
Immigració	203	42	58	<4,5	15	29,4	19,3	>31,8	<10,0	24,2	<6,7	>29,3	>20,9	8,8
Assistència sanitària	16	47	53	0	6,3	24,6	22,3	46,9	18	6,3	5,8	21	18,1	>30,8
Serveis socials	7	58,6	41,4	0	27,2	31,3	13,5	27,9	0	13,6	14,3	12,6	28,1	31,3
Gestió municipal	34	45,2	54,8	14	17,8	33,7	20,3	14,2	27,9	13,7	17,7	14,4	14,3	12
La gent / convivència	30	33,5	66,5	12,1	13,4	26,7	29	18,8	18,4	31	12,7	24,6	6,6	6,7
Infraestructures / equipaments	25	57,5	42,5	7,6	4,2	31,4	25,1	31,7	19,1	18,6	23,8	3,2	11,8	23,5
Abandonament / diferències barris	15	42,4	57,6	19	7	24,9	36,1	12,9	33,7	12,3	18,8	22,2	6,7	6,3
Comunicacions / accessos	1	100	0	0	0	0	0	100	100	0	0	0	0	0
La imatge que es té de l'hospitalet	5	40	60	>42,8	40	17,3	0	0	0	0	>64,3	35,7	0	0
Comerç (pels estrangers)	0	0	0	0	0	0	0	0	0	0	0	0	0	0
Crisi/ manca de diners/ retallades	11	54,8	45,2	8,5	38,2	36,4	0	16,9	0	17,9	>47,8	16	9,6	8,7
Manquen zones d'oci / oferta cultural	3	32,1	67,9	>65,4	34,6	0	0	0	0	0	32,1	0	34,6	33,3
Manca d'identitat	4	100	0	0	25,8	27,2	47	0	25,8	>74,2	0	0	0	0


	Total	Sexe		Edat					Districte de residència					
		HOME	DONA	DE 18 A 24 ANYS	DE 25 A 34 ANYS	DE 35 A 49 ANYS	DE 50 A 64 ANYS	65 I MÉS ANYS	Districte I	Districte II	Districte III	Districte IV	Districte V	Districte VI
% Horitzontals valor Jhi² (algun total de capçalera pot ser superior al 100% degut a l'efecte de l'arrodoniment)														
Total	1300	47,7	52,3	8,6	15,8	29,8	21,3	24,4	19,4	19,8	17,0	16,8	15,0	12,0
Mostra real	1367	49,2	56,0	9,1	16,0	30,8	23,9	25,3	20,1	20,9	17,1	20,0	15,1	12,0
Pobresa	12	54,8	45,2	7,9	16,1	39,2	7,2	29,6	39,7	22,7	8,2	21,3	0	8,1
Polítics, corrupció	7	56,2	43,8	0	45,1	13,2	26,6	15,1	29,7	13	15,4	13,2	13,6	15,1
Manca comerç	9	22,7	77,3	11,3	35,5	11,1	32,3	9,9	22,7	22,1	11,1	9,9	0	34,2
Enllumenat	6	16,3	83,7	>33,8	0	16,5	16,2	33,5	32,8	16,4	17,5	0	33,3	0
Contaminació	5	38,7	61,3	0	0	40,3	38,7	21,1	20,1	18,9	19,8	0	20,1	21,1
Espais adaptats a mobilitat reduïda	1	100	0	0	0	100	0	0	0	0	0	0	0	>100,0
Altres	20	67,1	32,9	0	14,8	25,7	30,4	29	38,3	18,2	15	3,8	10,1	14,5
Cap més	0	0	0	0	0	0	0	0	0	0	0	0	0	0
Res	38	61,1	38,9	5,1	7,7	<8,3	19	>59,9	23,1	17,4	7,5	11,3	24,4	16,2
Ns	118	43,8	56,2	>14,5	14,5	<10,9	15,3	>44,8	20,2	14,8	21,1	<9,2	11,7	>23,0
Nc	1	0	100	0	0	0	100	0	0	100	0	0	0	0
Total civisme i convivència	142	39,6	60,4	10	13,8	30,9	26,4	18,9	16,2	>29,3	<8,1	21,1	18	7,3

DYM MARKET RESEARCH	Total	Sexe		Edat					Districte de residència						
		HOME	DONA	DE 18 A 24 ANYS	DE 25 A 34 ANYS	DE 35 A 49 ANYS	DE 50 A 64 ANYS	65 I MÉS ANYS	Districte I	Districte II	Districte III	Districte IV	Districte V	Districte VI	
% Horitzontals valor Jhi² (algun total de capçalera pot ser superior al 100% degut a l'efecte de l'arrodoniment)															
Total	1300	47,7	52,3	8,6	15,8	29,8	21,3	24,4	19,4	19,8	17,0	16,8	15,0	12,0	
Mostra real	1367	49,2	56,0	9,1	16,0	30,8	23,9	25,3	20,1	20,9	17,1	20,0	15,1	12,0	

Base Esmenta un segon problema(Q11)	877	47,54	52,46	7,15	16,81	34,39	22,83	18,81	19,23	20,01	17,71	17,99	15,61	9,45
	924	46,54	53,46	7,14	16,13	33,87	24,35	18,51	18,83	20,13	16,88	20,24	14,94	8,98

Q11. Quin considera que és el principal problema de la ciutat de l'Hospitalet? I el segon? I el tercer? (Segon problema)

Q11_2	877	47,5	52,5	7,2	16,8	34,4	22,8	18,8	19,2	20,0	17,7	18,0	15,6	9,4
Aparcament	22	57,8	42,2	12,5	22,9	35,3	20,6	8,7	22,5	20,7	13,6	11,6	18,1	13,4
Trànsit / circulació	26	70,8	29,2	7,5	11,5	38,2	20,4	22,5	>37,9	10,4	23,1	9,5	11,2	7,8
Transport públic	27	26,5	73,5	6,8	19,1	39	20,5	14,5	14,2	24,9	32,9	9,2	15,2	3,6
Espais verds	21	55,8	44,2	4,8	19,3	32,5	29,8	13,6	35,4	4,9	19	7,8	9,4	>23,5
Soroll	19	46,3	53,7	0	10,5	41,4	23,8	24,3	19,7	>40,5	10,7	18,3	10,7	0
Droga	8	63,3	36,7	25,4	38,7	24	11,9	0	0	12,3	24,3	10,4	27,1	25,9
Incivisme	63	40	60	5,7	9,3	29,8	34,4	20,9	18,3	22,2	12,3	>31,7	14	<1,5
Okupes	6	43,3	56,7	0	0	0	41,1	>58,9	0	44	14,6	26	15,4	0
Pintades	4	76,2	23,8	23,8	25,2	26,7	0	24,3	24,3	23,8	0	0	26,7	25,2
Falta de vigilància	26	32,9	67,1	3,8	18,8	25,3	10,4	>41,7	11,6	25,8	11,8	23,4	19,8	7,6
Gamberrisme / vandalisme	13	44,4	55,6	13,9	16	34,2	21,6	14,4	7,7	28,5	7,3	25,7	22,7	8
Inseguretat ciutadana	121	47,6	52,4	4,7	>25,6	34,6	21,6	13,4	15,4	22,6	13,3	23,5	16,3	9
Serveis educatius	14	22,4	77,6	7,4	15,2	42	20,6	14,8	6,9	14,2	21,4	0	28,6	>28,9
Impostos	4	49,6	50,4	0	26	26,5	23,1	24,4	0	0	>76,9	0	0	23,1
Neteja	136	42,8	57,2	7,7	10,8	43,8	20,9	16,8	22,8	18,1	15	20,1	18,2	5,8
Recollida d'escombraries	6	0	100	>34,8	15,6	16,4	16,2	17	34,4	0	16,2	15,6	33,8	0
Excrements de gos	31	31,7	68,3	3,2	8,9	30,6	19,8	>37,5	18,6	15	25,4	18,7	9,4	12,9
Urbanisme, deixadesa, estat dels carrers	45	33,1	66,9	8,4	19,8	27,8	17,9	26	19,5	21,3	24,5	17	6,4	11,4
Atur	27	73,4	26,6	10,2	11,3	37,6	22,2	18,8	10,8	18,5	26,8	21,7	18,1	4,1
Massificació / molta població	10	55,1	44,9	>37,1	0	35,6	17,6	9,7	9,3	47	9,4	24,3	10	0
Habitatge (preus i manca d'habitatge)	27	52,2	47,8	7,2	>42,4	25	13,9	11,6	25,6	25	>34,5	<0,0	11,3	3,5
Immigració	53	52,2	47,8	1,8	<5,7	43,5	28,8	20,1	16,5	19,2	22,4	14	15,1	12,8
Assistència sanitària	9	35,9	64,1	11,4	11,9	55,5	21,2	0	21,8	0	11,4	9,2	34,6	22,9
Serveis socials	6	68,4	31,6	0	15	53	15,5	16,5	32,7	0	17,9	15	17,9	16,5
Gestió municipal	16	53,8	46,2	6	24,1	23,4	22,5	24	11,6	22,9	29,2	11	12,8	12,5
La gent / convivència	28	70,1	29,9	6,8	10,7	16,4	28,5	>37,6	7	29,6	17,8	24,7	10,6	10,3
Infraestructures / equipaments	11	80,7	19,3	7,9	26,3	19,9	17,2	28,6	28,6	18,1	20,2	24,2	8,8	0
Abandonament / diferències barris	11	8,9	91,1	18,8	20	18,1	33,8	9,4	17,7	0	29,3	7,6	27,5	18
Comunicacions / accessos	2	100	0	>52,5	0	0	47,5	0	0	47,5	0	0	52,5	0
La imatge que es té de l'hospitalet	1	0	100	0	>100,0	0	0	0	0	0	0	0	0	>100,0
Comerç (pels estrangers)	8	39,2	60,8	0	26,3	25,8	24,1	23,8	25,2	11,8	0	11	38	14
Crisi/ manca de diners/ retallades	4	72,7	27,3	0	0	25,4	47,3	27,3	0	0	27,3	47	25,7	0
Manquen zones d'oci / oferta cultural	2	45,2	54,8	0	>100,0	0	0	0	0	0	54,8	45,2	0	0
Manca d'identitat	2	0	100	0	0	51,6	48,4	0	0	48,4	0	0	51,6	0
Pobresa	8	54	46	11,4	10,4	35,6	30,6	12	11,4	11	36,6	29,5	11,4	0
Polítics, corrupció	7	85,9	14,1	14,1	27,9	16,3	41,7	0	42,3	14,1	0	13,1	30,4	0
Manca comerç	10	56	44	0	19,2	45,7	25,6	9,5	>46,3	0	0	25,3	10,3	18,1
Enllumenat	13	46,4	53,6	8	8	62,5	14,5	7	23,5	23,2	15,1	7	15	16,2
Contaminació	6	33,4	66,6	17,8	15,3	0	32,2	34,7	32,2	16,6	0	15,3	0	>35,9
Espais adaptats a mobilitat reduïda	2	49,7	50,3	0	0	0	>100,0	0	50,3	49,7	0	0	0	0
Altres	24	68,4	31,6	3,5	29,1	41,3	17,8	8,2	27,6	23,3	4,4	10,5	12,6	21,6

	Total	Sexe		Edat					Districte de residència					
		HOME	DONA	DE 18 A 24 ANYS	DE 25 A 34 ANYS	DE 35 A 49 ANYS	DE 50 A 64 ANYS	65 I MÉS ANYS	Districte I	Districte II	Districte III	Districte IV	Districte V	Districte VI
% Horitzontals valor Jhi² (algun total de capçalera pot ser superior al 100% degut a l'efecte de l'arrodoniment)														
Total	1300	47,7	52,3	8,6	15,8	29,8	21,3	24,4	19,4	19,8	17,0	16,8	15,0	12,0
Mostra real	1367	49,2	56,0	9,1	16,0	30,8	23,9	25,3	20,1	20,9	17,1	20,0	15,1	12,0
Cap més	0	0	0	0	0	0	0	0	0	0	0	0	0	0
Res	0	0	0	0	0	0	0	0	0	0	0	0	0	0
Ns	0	0	0	0	0	0	0	0	0	0	0	0	0	0
Nc	0	0	0	0	0	0	0	0	0	0	0	0	0	0
Total civisme i convivència	158	45,7	54,3	5,8	10,6	29,2	27,3	>27,1	15,8	24,8	14,9	>25,0	13,1	6,3


DYM MARKET RESEARCH	Total	Sexe		Edat					Districte de residència					
		HOME	DONA	DE 18 A 24 ANYS	DE 25 A 34 ANYS	DE 35 A 49 ANYS	DE 50 A 64 ANYS	65 I MÉS ANYS	Districte I	Districte II	Districte III	Districte IV	Districte V	Districte VI
% Horitzontals valor Jhi² (algun total de capçalera pot ser superior al 100% degut a l'efecte de l'arrodoniment)														
Total	1300	47,7	52,3	8,6	15,8	29,8	21,3	24,4	19,4	19,8	17,0	16,8	15,0	12,0
Mostra real	1367	49,2	56,0	9,1	16,0	30,8	23,9	25,3	20,1	20,9	17,1	20,0	15,1	12,0

Base Esmenta un tercer problema(Q11)	520	46,45	53,55	7,00	14,84	39,27	20,94	17,94	17,74	20,69	17,01	19,50	16,22	8,83
	549	45,36	54,64	6,92	14,39	38,62	22,40	17,67	17,30	20,77	16,21	21,86	15,48	8,38

Q11. Quin considera que és el principal problema de la ciutat de l'Hospitalet? I el segon? I el tercer? (Tercer problema)

Q11_3	520	46,5	53,5	7,0	14,8	39,3	20,9	17,9	17,7	20,7	17,0	19,5	16,2	8,8
Aparcament	19	54,1	45,9	5,2	10,8	63,9	9,7	10,5	>43,4	4,7	20,9	0	25,9	5,1
Trànsit / circulació	11	66,4	33,6	16	7,8	17,8	>49,2	9,2	25,4	16,6	25,1	15,2	8,5	9,2
Transport públic	15	31,4	68,6	6,7	25,8	24,3	23,6	19,6	25,1	25	32,8	11	6,2	0
Espais verds	11	37,6	62,4	17,6	9,6	35,4	0	37,3	27,9	35,2	10,2	7,7	9,3	9,8
Soroll	10	64,7	35,3	9	26	19,9	35,9	9,1	0	46,8	9	26	9,1	9,1
Droga	8	67,8	32,2	0	11,5	12,2	42,1	34,1	11,7	34,3	12,2	19,6	22,2	0
Incivisme	41	43,2	56,8	2,3	7,2	46,9	21,4	22,2	<2,6	29,4	17	24,2	19,9	6,9
Okupes	6	36,4	63,6	0	0	51,6	16,1	32,3	0	0	16,1	14,6	34,1	>35,2
Pintades	4	75,9	24,1	25,3	0	26,5	48,2	0	0	26,5	>73,5	0	0	0
Falta de vigilància	18	54,5	45,5	0	15,6	33	9,6	>41,7	5,3	5,5	16,8	38,2	10,8	>23,4
Gamberrisme / vandalisme	8	19,1	80,9	0	12,9	34,9	30	22,2	0	10,9	0	29,3	>59,8	0
Inseguretat ciutadana	50	42	58	5,7	14	45,3	15,8	19,1	21,7	21	6,2	19	18,2	13,9
Serveis educatius	5	44,2	55,8	0	0	>100,0	0	0	18,7	37,1	0	0	0	>44,2
Impostos	3	68,1	31,9	0	0	34,8	0	65,2	31,9	0	34,8	0	33,3	0
Neteja	54	49,1	50,9	7	19,8	35	25,7	12,5	14,5	13,7	20,3	29,3	18,6	3,7
Recollida d'escombraries	5	0	100	18,3	22,4	19,4	19,8	20,1	39,5	0	42,2	18,3	0	0
Excrements de gos	18	15,5	84,5	0	0	29,6	34,1	36,3	>40,3	20,1	10,9	13,4	15,3	0
Urbanisme, deixadesa, estat dels carrers	31	51,7	48,3	3,2	9,8	36,3	34,9	15,7	>37,0	21,6	12,1	13,8	12,3	3,1
Atur	11	52	48	0	9,2	47,3	25,1	18,4	8,5	16,4	17,8	30,4	17,9	9,1
Massificació / molta població	8	55,4	44,6	0	10,5	44,5	45	0	22,8	22	0	32	23,2	0
Habitatge (preus i manca d'habitatge)	22	54	46	8,3	22,8	52	12,3	4,6	9,4	21	17,8	15,6	31,6	4,6
Immigració	27	59,1	40,9	3,5	17,5	35,1	22,6	21,4	17,3	20,9	25,7	28,7	7,4	0
Assistència sanitària	17	56,1	43,9	10,9	16,7	34,1	15,4	22,8	11,2	27,5	17,1	9,6	17,2	17,4
Serveis socials	10	31,2	68,8	10	10,9	40	8,3	30,9	29,6	0	21,1	17,8	21,7	9,9
Gestió municipal	2	0	100	0	52,6	47,4	0	0	0	>100,0	0	0	0	0
La gent / convivència	13	66,7	33,3	0	7,8	30,2	31,5	30,6	15,5	15	15,5	38,2	15,8	0
Infraestructures / equipaments	17	71,6	28,4	6	23,6	64,9	5,5	0	23,6	23	11,9	10,8	6,3	>24,3
Abandonament / diferències barris	8	65,4	34,6	0	24	53,1	10,3	12,7	13	11,6	40,3	21,2	13,8	0
Comunicacions / accessos	1	0	100	0	0	100	0	0	100	0	0	0	0	0
La imatge que es té de l'hospitalet	0	0	0	0	0	0	0	0	0	0	0	0	0	0
Comerç (pels estrangers)	0	0	0	0	0	0	0	0	0	0	0	0	0	0
Crisi/ manca de diners/ retallades	8	44,3	55,7	11,2	34,6	21,2	33,1	0	11,7	21,8	35,2	20	0	11,3
Manquen zones d'oci / oferta cultural	6	33,6	66,4	16,9	>49,3	17,2	0	16,6	16,4	17,2	>51,2	15,2	0	0
Manca d'identitat	1	100	0	0	0	0	100	0	0	0	0	100	0	0
Pobresa	3	36,3	63,7	0	36,3	0	33,5	30,2	0	0	36,3	30,2	0	33,5
Polítics, corrupció	4	26,6	73,4	26,6	0	51,7	21,7	0	0	0	26,6	21,7	25,8	26
Manca comerç	8	50,4	49,6	>26,1	25,7	36,7	11,5	0	13	>60,7	0	0	0	26,3
Enllumenat	14	25,9	74,1	>27,3	20,3	27	18,5	6,9	14,1	20,1	6,6	11,8	20,2	>27,2
Contaminació	5	42,6	57,4	0	0	61,9	18,1	20	0	38,9	>61,1	0	0	0
Espais adaptats a mobilitat reduïda	6	0	100	>27,9	13,6	43,2	0	15,3	14,6	14	0	26,9	29,2	15,3
Altres	11	25	75	18,1	8,7	40,3	7,1	25,8	17	34,4	0	21,7	18,1	8,9

DYM MARKET RESEARCH	Total	Sexe		Edat					Districte de residència					
		HOME	DONA	DE 18 A 24 ANYS	DE 25 A 34 ANYS	DE 35 A 49 ANYS	DE 50 A 64 ANYS	65 I MÉS ANYS	Districte I	Districte II	Districte III	Districte IV	Districte V	Districte VI
% Horitzontals valor Jhi² (algun total de capçalera pot ser superior al 100% degut a l'efecte de l'arrodoniment)														
Total	1300	47,7	52,3	8,6	15,8	29,8	21,3	24,4	19,4	19,8	17,0	16,8	15,0	12,0
Mostra real	1367	49,2	56,0	9,1	16,0	30,8	23,9	25,3	20,1	20,9	17,1	20,0	15,1	12,0
Cap més	0	0	0	0	0	0	0	0	0	0	0	0	0	0
Res	0	0	0	0	0	0	0	0	0	0	0	0	0	0
Ns	0	0	0	0	0	0	0	0	0	0	0	0	0	0
Nc	0	0	0	0	0	0	0	0	0	0	0	0	0	0
Total civisme i convivència	95	42,6	57,4	3	8,1	36,5	28,6	23,8	11	25,8	15,6	23,7	19,9	4


	Total	Sexe		Edat					Districte de residència					
		HOME	DONA	DE 18 A 24 ANYS	DE 25 A 34 ANYS	DE 35 A 49 ANYS	DE 50 A 64 ANYS	65 I MÉS ANYS	Districte I	Districte II	Districte III	Districte IV	Districte V	Districte VI
% Horitzontals valor Jhi² (algun total de capçalera pot ser superior al 100% degut a l'efecte de l'arrodoniment)														
Total	1300	47,7	52,3	8,6	15,8	29,8	21,3	24,4	19,4	19,8	17,0	16,8	15,0	12,0
Mostra real	1367	49,2	56,0	9,1	16,0	30,8	23,9	25,3	20,1	20,9	17,1	20,0	15,1	12,0

Base TOTAL	1300													
	0	47,69	52,31	8,62	15,85	29,85	21,31	24,38	19,38	19,77	17	16,85	15	12

Q11. Principal problema de l'Hospitalet (Total)

Q11	1300	47,7	52,3	8,6	15,8	29,8	21,3	24,4	19,4	19,8	17,0	16,8	15,0	12,0
Aparcament	82	55,9	44,1	5,8	12,5	>48,3	19	14,4	>33,7	<9,1	20,7	<7,4	14,8	14,3
Trànsit / circulació	56	>65,9	34,1	10,1	10,8	30,1	26	23	29,7	14,8	>28,6	8,9	8,9	9,1
Transport públic	60	33,3	66,7	8	18,7	32,1	24,6	16,6	14,4	20,9	>39,6	6,9	16,5	<1,6
Espais verds	52	47,6	52,4	11,1	15,3	35,7	17,3	20,6	>34,9	16,2	15,7	6,4	7,6	19,2
Soroll	42	46,1	53,9	2,2	15,9	28,1	34	19,9	17,6	>40,9	9,2	18,3	11,7	2,2
Droga	21	60,9	39,1	9,5	24	27,3	25,5	13,7	13,3	18,4	19,1	15,6	23,9	9,7
Incidivisme	174	42,3	57,7	6,5	11,8	34,2	>29,1	18,4	<10,8	>29,7	<10,8	>26,5	18,3	<3,9
Okupes	19	41,7	58,3	0	10,7	21,3	23,9	44,1	5,2	25,5	9,9	22,3	26,3	10,8
Pintades	10	71,3	28,7	19,6	10,3	21,3	28,4	20,4	9,9	20,1	38,2	0	10,9	20,7
Falta de vigilància	54	44,2	55,8	5,4	17,7	26,6	13,3	37	9,1	21	11,1	25,4	14,8	18,6
Gamberrisme / vandalisme	33	39,7	60,3	10,6	15,1	44,9	18,5	11	11,8	16,7	5,7	27,1	>32,4	6,3
Inseguretat ciutadana	381	47,7	52,3	8,2	19,4	>39,0	21,1	<12,4	18	18,7	15,2	>22,6	15,5	9,9
Serveis educatius	27	39	61	7,6	11,5	>62,7	10,6	7,6	25,7	14,1	22,5	<0,0	14,7	23
Impostos	9	45,2	54,8	0	11,6	23,6	10,3	54,5	21,6	0	>46,0	0	22,1	10,3
Neteja	314	46	54	6,6	14,4	>36,7	21,4	20,8	21,3	20,1	19,4	18,4	14,5	<6,4
Recollida d'escombraries	19	26,1	73,9	14,8	25,9	15,2	19	25,1	24,7	9,5	>36,6	9,1	20,1	0
Excrements de gos	64	<25,8	>74,2	4,7	<4,3	29,5	20,7	>40,7	28,1	14,6	17,1	15,6	13,5	11,2
Urbanisme, deixadesa, estat dels carrers	114	47,1	52,9	9,2	18,5	30,5	23,8	18,1	26,1	21,8	18,3	12,7	11,1	10
Atur	76	62,3	37,7	4,8	10,4	36,6	30	18,1	9,9	18,5	19,8	19,5	18,1	14,1
Massificació / molta població	64	50,1	49,9	10,1	19,6	31,7	25	13,6	17,9	24,7	15,7	26,4	15,3	<0,0
Habitatge (preus i manca d'habitatge)	69	52,4	47,6	8,4	>32,6	39,4	12,1	<7,4	19,8	22,2	26,6	<6,4	17,8	7,1
Immigració	284	45,6	54,4	<3,9	13,5	32,6	21,4	28,6	<11,9	22,9	<11,5	>26,4	18,5	8,7
Assistència sanitària	42	48,4	51,6	6,9	11,7	34,9	19,3	27,2	16	13,7	11,6	13,9	21,2	>23,7
Serveis socials	23	49,5	50,5	4,3	17	40,8	11,8	26,2	21,4	4,2	18,2	15,5	22,6	18,2
Gestió municipal	53	46,3	53,7	11	21	31	20,2	16,7	21,8	19,7	20,6	12,8	13,3	11,7
La gent / convivència	71	53,9	46,1	7,8	11,3	23,3	29,2	28,3	13,4	27,6	15,2	>27,1	9,8	6,9
Infraestructures / equipaments	52	66,1	33,9	7,3	15,1	40,6	15,8	21,2	22,9	18,6	19,6	10	9,6	19,4
Abandonament / diferències barris	33	37,1	62,9	14,5	15,1	29,3	29,4	11,7	23,8	8,2	27,2	17,3	15	8,5
Comunicacions / accessos	4	76,3	23,7	25,9	0	23,7	23,5	26,9	50,6	23,5	0	0	25,9	0
La imatge que es té de l'hospitalet	6	32,6	67,4	>34,9	>51,0	14,1	0	0	0	0	>52,5	29,1	0	18,4
Comerç (pels estrangers)	8	39,2	60,8	0	26,3	25,8	24,1	23,8	25,2	11,8	0	11	38	14
Crisi/ manca de diners/ retallades	23	53,8	46,2	8,1	30,8	29,1	19,5	12,4	4,3	16,5	>40,0	22,3	8,7	8,3
Manquen zones d'oci / oferta cultural	11	35,2	64,8	>27,5	>54,1	9,4	0	9	8,9	9,4	>46,5	16,2	9,6	9,3
Manca d'identitat	6	71,3	28,7	0	15,2	30,9	53,9	0	15,2	>57,7	0	12,2	14,8	0
Pobresa	23	52,3	47,7	8,2	16,5	33,2	18,6	23,5	25	15,9	21,6	25,3	4	8,3
Polítics, corrupció	17	61,3	38,7	11,2	28,8	22,7	31,4	6	28,2	10,6	11,9	15	22,7	11,6

DYM MARKET RESEARCH	Total	Sexe		Edat					Districte de residència					
		HOME	DONA	DE 18 A 24 ANYS	DE 25 A 34 ANYS	DE 35 A 49 ANYS	DE 50 A 64 ANYS	65 I MÉS ANYS	Districte I	Districte II	Districte III	Districte IV	Districte V	Districte VI
% Horitzontals valor Jhi² (algun total de capçalera pot ser superior al 100% degut a l'efecte de l'arrodoniment)														
Total	1300	47,7	52,3	8,6	15,8	29,8	21,3	24,4	19,4	19,8	17,0	16,8	15,0	12,0
Mostra real	1367	49,2	56,0	9,1	16,0	30,8	23,9	25,3	20,1	20,9	17,1	20,0	15,1	12,0
Manca comerç	27	43,7	56,3	11,2	26,3	32	23,7	6,8	29	24,7	3,6	13	4	>25,7
Enllumenat	33	32,1	67,9	>21,1	12	38,8	16,6	11,6	21	20,6	11,8	7,9	20,5	18,2
Contaminació	15	38	62	6,6	5,7	32,3	29,6	25,8	18,1	24,4	25,8	5,7	6,2	19,8
Espais adaptats a mobilitat reduïda	9	21	79	19,4	9,5	41,5	19,1	10,6	19,7	19,2	0	18,7	20,3	22,2
Altres	53	57,2	42,8	5,4	20,9	35,2	18,2	20,3	29,2	24,9	7,8	9,4	11,4	17,3
Cap més	440	50	50	8,4	16,7	29,8	23,5	21,5	20,6	20,7	16,6	15,3	13,6	13,2
Res	41	57,9	42,1	6,9	9,5	<9,5	19,5	>54,6	25,8	18,1	6,8	12,2	22,3	14,8
Ns	298	45,2	54,8	11,7	17,2	<16,3	18,6	>36,1	19,6	17,1	19,1	15,2	13,6	15,5
Nc	2	52,4	47,6	>52,4	0	0	47,6	0	0	47,6	0	0	52,4	0
Total civisme i convivència	342	43,3	56,7	6,8	11,8	31,9	26,1	23,4	15,8	>25,0	<12,4	>24,2	15,9	<6,7

	Total	Sexe		Edat					Districte de residència					
		HOME	DONA	DE 18 A 24 ANYS	DE 25 A 34 ANYS	DE 35 A 49 ANYS	DE 50 A 64 ANYS	65 I MÉS ANYS	Districte I	Districte II	Districte III	Districte IV	Districte V	Districte VI
% Horitzontals valor Jhi² (algun total de capçalera pot ser superior al 100% degut a l'efecte de l'arrodoniment)														
Total	1300	47,7	52,3	8,6	15,8	29,8	21,3	24,4	19,4	19,8	17,0	16,8	15,0	12,0
Mostra real	1367	49,2	56,0	9,1	16,0	30,8	23,9	25,3	20,1	20,9	17,1	20,0	15,1	12,0

Q12. Parlem ara del barri on vostè viu. Em podria dir si vostè se sent molt, bastant, poc o gens satisfet/a de viure Al seu barri?

Q12	1300	47,7	52,3	8,6	15,8	29,8	21,3	24,4	19,4	19,8	17,0	16,8	15,0	12,0
Molt satisfet/a	391	49,6	50,4	8,7	13,5	24,8	19,9	>33,1	>27,6	<12,3	>23,1	<6,9	13,6	>16,5
Bastant satisfet/a	553	49,2	50,8	8,2	17,5	31,1	20,5	22,7	20,3	18,2	>21,0	<11,7	13,7	>15,1
Poc satisfet/a	218	45,6	54,4	11,8	17,4	34	20,3	<16,5	<10,3	>29,6	<5,3	>34,2	17,7	<2,8
Gens satisfet/a	126	39,6	60,4	5,6	13,7	35,1	>30,3	<15,2	<4,6	>33,1	<1,6	>39,5	19,7	<1,6
NS	6	49,4	50,6	0	0	16	31,9	52	50,5	0	0	16	33,5	0
NC	6	28,1	71,9	0	13,9	0	26,7	59,4	14,6	29	15,8	26,2	14,4	0
Molt o Bastant satisfet/a	944	49,4	50,6	8,4	15,9	28,5	20,2	27	>23,3	<15,8	>21,9	<9,7	13,6	>15,7
Poc o gens satisfet/a	344	43,4	56,6	9,5	16,1	34,4	24	<16,0	<8,2	>30,9	<3,9	>36,1	18,4	<2,4

Q13. En els últims dos anys, vostè creu que el seu barri ha millorat o ha empitjorat?

Q13	1300	47,7	52,3	8,6	15,8	29,8	21,3	24,4	19,4	19,8	17,0	16,8	15,0	12,0
Ha millorat	609	52,4	47,6	>11,5	16,7	28,2	<16,9	26,6	>23,3	<15,2	>24,9	<7,9	12,6	>16,0
Ha empitjorat	488	42,8	57,2	6,2	16,3	33,8	>25,6	<18,2	<11,9	>27,7	<7,5	>29,8	18,2	<4,9
ESTÀ IGUAL	186	46,5	53,5	6,1	12,3	25,6	24,5	31,4	>25,7	14,1	17,6	12,2	14	16,4
NS	13	30,9	69,1	0	16,9	30,8	6,4	45,9	23,5	16	0	19,6	16,4	24,4
NC	5	41,8	58,2	0	0	0	57,2	42,8	19,4	20,5	0	17,4	20,4	22,3

Q14. De cara al futur, en els propers 2 anys, vostè creu que el seu barri millorarà o empitjorarà?


Q14	1300	47,7	52,3	8,6	15,8	29,8	21,3	24,4	19,4	19,8	17,0	16,8	15,0	12,0
Millorarà	681	49,4	50,6	>10,8	>19,0	29,7	<17,6	22,9	22,6	17,2	>21,1	<10,9	13,2	>14,9
Empitjorarà	365	45,2	54,8	7,4	15,4	33,8	25	<18,4	<13,2	>25,5	<7,1	>28,3	>19,8	<6,1
CONTINUARÀ IGUAL	107	48,9	51,1	4,4	9,1	37,5	27,4	21,7	18,1	21,1	20,2	16,5	9,3	14,8
NS	145	44,9	55,1	4,4	<7,6	<15,2	25,4	>47,4	20,8	16,8	19,1	16,1	15,6	11,6
NC	2	50,9	49,1	0	0	0	0	>100,0	0	0	>100,0	0	0	0

DYM MARKET RESEARCH	Total	Sexe		Edat					Districte de residència						
		HOME	DONA	DE 18 A 24 ANYS	DE 25 A 34 ANYS	DE 35 A 49 ANYS	DE 50 A 64 ANYS	65 I MÉS ANYS	Districte I	Districte II	Districte III	Districte IV	Districte V	Districte VI	
% Horitzontals valor Jhi² (algun total de capçalera pot ser superior al 100% degut a l'efecte de l'arrodoniment)															
Total	1300	47,7	52,3	8,6	15,8	29,8	21,3	24,4	19,4	19,8	17,0	16,8	15,0	12,0	
Mostra real	1367	49,2	56,0	9,1	16,0	30,8	23,9	25,3	20,1	20,9	17,1	20,0	15,1	12,0	

Q15. Quin considera que és el principal problema del seu barri? I el segon? I el tercer? (Primer problema)

	1300	47,7	52,3	8,6	15,8	29,8	21,3	24,4	19,4	19,8	17,0	16,8	15,0	12,0
Q15_1	1367	46,7	53,3	8,6	15,2	29,3	22,8	24,1	19,1	19,9	16,2	19,0	14,3	11,4
Aparcament	43	50,3	49,7	2,3	21,7	>48,0	14,4	13,6	>38,2	7,1	25,7	8	14	6,9
Trànsit / circulació	17	40,3	59,7	0	6	22,6	37,4	33,9	>49,4	22,2	23,4	5	0	0
Transport públic	10	62,2	37,8	0	10,3	40,6	18,5	30,6	10	18,2	41,1	0	10,3	20,4
Espais verds	29	44	56	17,1	17,4	35,9	12,6	16,9	32,9	9,6	10,3	5,8	17,3	24,1
Soroll	31	51,4	48,6	9,6	9,9	23,3	29,8	27,4	>47,3	18,8	12,9	5,5	9,4	6,1
Droga	11	69,6	30,4	0	25,6	35,2	22	17,2	9,3	8,5	0	28,7	26,8	26,6
Incivisme	97	44,6	55,4	9,7	11,1	34,1	23,9	21,1	11,9	>31,6	9,3	>25,0	17,3	<5,0
Okupes	8	27,9	72,1	0	0	27,9	46,5	25,6	0	49,7	25,4	10,6	0	14,3
Pintades	3	0	100	0	0	67	33	0	0	0	33,4	0	33,6	33
Falta de vigilància	23	52	48	0	0	20,5	11,9	>67,6	12,5	28,3	21,8	7,1	13,1	17,2
Gamberrisme / vandalisme	21	40,8	59,2	17,3	18,4	17,5	19,6	27,1	9	13,1	9,2	30,9	28,3	9,6
Inseguretat ciutadana	170	48,3	51,7	7,5	17,3	>42,2	18,9	<14,0	<8,0	16,2	19,3	>32,3	18,4	<5,9
Serveis educatius	5	41,2	58,8	20,1	0	41,2	18,7	19,9	41,2	0	20,1	0	0	38,6
Impostos	0	0	0	0	0	0	0	0	0	0	0	0	0	0
Neteja	147	48,8	51,2	6	18,1	33,9	20,8	21,2	23,8	23,9	21,4	13,9	10,3	6,8
Recollida d'escombraries	10	29,6	70,4	>28,8	21,4	30,1	9,7	9,9	30,7	29,9	20,7	8,7	0	9,9
Excrements de gos	20	52,4	47,6	0	10,4	15,6	26,1	>47,9	19,7	9,3	15,9	25,2	10,3	19,7
Urbanisme, deixadesa, estat dels carrers, clavagueres	38	36,3	63,7	10,3	19,4	17,7	31,7	20,9	20,2	12,3	23,5	6,9	13,1	>24,0
Atur	10	52,9	47,1	9,7	8,2	19,5	17,6	44,9	9,1	8,6	9,7	24,9	19,8	27,8
Massificació / molta població	25	60,8	39,2	7,4	8	41,5	35,4	7,7	16	22,1	7,4	22,9	23	8,6
Habitatge (preus i manca d'habitatge)	24	59,2	40,8	12,1	>38,0	37,7	3,9	8,3	19,9	20,3	30,4	<0,0	16,4	13
Immigració	153	48,7	51,3	<2,9	14,3	26,7	21,2	>34,9	<7,7	>34,4	<9,8	>28,1	16	<4,0
Assistència sanitària	12	55	45	0	16,4	8,2	45,1	30,3	39	0	0	6,8	15	>39,1
Serveis socials	1	0	100	0	0	0	0	100	0	100	0	0	0	0
Gestió municipal	11	38,9	61,1	>26,5	9,4	47	17,1	0	28,1	17,7	8,9	7,9	10,1	27,4
La gent / convivència	24	37,9	62,1	>23,8	7,8	15,2	22,1	31,2	19,7	20	<0,0	31,7	16,4	12,2
Infraestructures / equipaments	18	50,9	49,1	11,3	17,7	16,6	31,2	23,2	21,3	10,1	28,2	0	11,7	>28,7
Abandonament / diferències barris	12	60,4	39,6	0	25,4	42,5	14,9	17,3	34,7	7,9	0	21,7	17,4	18,3
Manca de comunicacions /accessos	4	51,5	48,5	24,4	0	50,9	0	24,7	0	0	>72,9	0	0	27,1
La imatge que es té de l'Hospitalet	0	0	0	0	0	0	0	0	0	0	0	0	0	0
Comerç (pels estrangers)	8	38,8	61,2	0	13,3	62,8	11,3	12,5	12	11,3	12,1	11,4	39,4	13,7
Crisi / manca de diners / retallades	5	37,6	62,4	20	42,5	0	37,6	0	38,4	20,7	21,7	0	19,1	0
Manquen zones d'oci / oferta cultural	2	49,1	50,9	0	>100,0	0	0	0	0	0	>100,0	0	0	0
Manca d'identitat	3	64,5	35,5	0	35,5	34,6	29,9	0	0	64,5	35,5	0	0	0
Pobresa	8	42,4	57,6	0	10,5	22,9	>54,9	11,6	11,1	22,6	11,8	31,4	23,1	0
Polítics, corrupció	1	0	100	0	>100,0	0	0	0	0	0	>100,0	0	0	0
Envel·liment de la població	5	59,1	40,9	0	20,6	22,1	37	20,3	18	20,6	19,1	0	22,1	20,3
Obres	16	76,9	23,1	>29,5	23,6	18,3	22,6	6	29,4	17,3	>42,0	5,3	6	0
Juvent polèmic / bandes	7	29,2	70,8	27,3	0	58,2	14,4	0	0	14,8	0	24,8	14,4	>46,0
Manca d'equipaments esportius	7	87,2	12,8	11,7	0	>88,3	0	0	12,8	0	45,2	11,7	0	30,3
Manca de comerç	28	25,2	74,8	10,7	14,6	27,6	37	10,2	27,3	9,8	9,8	14	10,1	>28,9
Il·luminació	20	48,3	51,7	>22,7	24,1	29,4	9,1	14,6	37,9	14,7	19,2	8,4	14,9	4,9
Plagues / ratolins / panoreles (cucarachas) / mosquits	13	46,3	53,7	0	32,1	23,1	14,3	30,4	23,1	7,5	23,2	0	0	>46,3
Contaminació	2	48,8	51,2	0	0	100	0	0	51,2	0	0	48,8	0	0
Espais adaptats a mobilitat reduïda	5	21,7	78,3	0	21,7	37,1	20	21,2	0	0	0	17	>61,8	21,2


DYM MARKET RESEARCH	Total	Sexe		Edat					Districte de residència					
		HOME	DONA	DE 18 A 24 ANYS	DE 25 A 34 ANYS	DE 35 A 49 ANYS	DE 50 A 64 ANYS	65 I MÉS ANYS	Districte I	Districte II	Districte III	Districte IV	Districte V	Districte VI
% Horitzontals valor Jhi² (algun total de capçalera pot ser superior al 100% degut a l'efecte de l'arrodoniment)														
Total	1300	47,7	52,3	8,6	15,8	29,8	21,3	24,4	19,4	19,8	17,0	16,8	15,0	12,0
Mostra real	1367	49,2	56,0	9,1	16,0	30,8	23,9	25,3	20,1	20,9	17,1	20,0	15,1	12,0
Altres	18	48	52	0	32,2	26,2	20,3	21,3	16	21,2	15,4	9,8	15,6	22
Cap més	0	0	0	0	0	0	0	0	0	0	0	0	0	0
Res	63	51,8	48,2	13,4	11	20,3	13,2	>42,0	29,3	9,1	17,6	12	19,3	12,6
Ns	102	46,2	53,8	14,2	11,9	<13,6	19,7	>40,7	24,4	16,8	19,5	<1,7	16,3	>21,2
Nc	10	36,1	63,9	0	40,1	0	>50,5	9,4	17,6	>47,9	10,6	23,9	0	0
Total civisme i convivència	202	44,1	55,9	11,6	10,7	27,9	24,2	25,5	18,1	23,2	<9,4	>23,1	16,6	9,6


	Total	Sexe		Edat					Districte de residència					
		HOME	DONA	DE 18 A 24 ANYS	DE 25 A 34 ANYS	DE 35 A 49 ANYS	DE 50 A 64 ANYS	65 I MÉS ANYS	Districte I	Districte II	Districte III	Districte IV	Districte V	Districte VI
% Horitzontals valor Jhi² (algun total de capçalera pot ser superior al 100% degut a l'efecte de l'arrodoniment)														
Total	1300	47,7	52,3	8,6	15,8	29,8	21,3	24,4	19,4	19,8	17,0	16,8	15,0	12,0
Mostra real	1367	49,2	56,0	9,1	16,0	30,8	23,9	25,3	20,1	20,9	17,1	20,0	15,1	12,0

Base Esmenta un segon problema	864	46,55	53,45	7,58	16,19	34,96	22,56	18,71	17,55	21,90	17,23	18,83	15,06	9,43
	913	45,56	54,44	7,56	15,55	34,28	24,10	18,51	17,20	22,02	16,43	21,14	14,35	8,87

Q15. Quin considera que és el principal problema del seu barri? I el segon? I el tercer? (Segon problema)

Q15_2	864	46,6	53,4	7,6	16,2	35,0	22,6	18,7	17,6	21,9	17,2	18,8	15,1	9,4
Aparcament	913	45,6	54,4	7,6	15,6	34,3	24,1	18,5	17,2	22,0	16,4	21,1	14,3	8,9
Trànsit / circulació	34	59	41	2,8	17,8	49,6	24	5,8	>31,8	7,9	>32,2	7,4	6	14,7
Transport públic	17	76,7	23,3	>21,9	30,2	36,9	11	0	23,4	28,1	24,7	5	12,3	6,5
Espais verds	10	27,5	72,5	18	0	9,3	43,8	29	19,2	8,7	37,1	16	19	0
Soroll	28	35,9	64,1	0	7,1	44,7	19,6	28,5	>37,6	17	10,8	5,9	10,4	18,3
Droga	24	64,4	35,6	16,3	20,2	29,1	26,1	8,3	32,8	24,2	16,5	18	4,2	4,3
Incivisme	19	34,5	65,5	>20,3	18,6	34,2	21,8	5,1	0	29,6	9,9	34,8	20,5	5,2
Okupes	83	35,1	64,9	5,9	12,1	30,5	>34,4	17,1	12,6	>32,7	10,6	18,9	18,2	7,1
Pintades	14	48,6	51,4	0	6,9	33,5	6,6	>53,0	0	34	13,7	23,8	13,5	15
Falta de vigilància	8	39,5	60,5	0	0	25,4	35,6	39	24,7	13,2	>62,1	0	0	0
Gamberrisme / vandalisme	30	47,8	52,2	2,9	16,1	25,8	23,3	31,9	12,8	6,4	20,3	34	23	3,6
Inseguretat ciutadana	14	58	42	0	>43,2	23,4	5,8	27,5	14,5	28,8	0	18,5	30,2	8
Serveis educatius	112	51,5	48,5	6,7	21	37,1	23,6	11,7	14,2	23,5	9,7	>28,4	15,2	9
Impostos	5	20,6	79,4	0	20,6	59,5	19,8	0	38,9	20,6	40,5	0	0	0
Neteja	1	0	100	0	>100,0	0	0	0	>100,0	0	0	0	0	0
Recollida d'escombraries	113	47,4	52,6	9	15	34,2	24	17,8	15,6	18,4	18,2	21,6	21,8	4,5
Excrements de gos	14	34,4	65,6	7	28,9	45,5	12,7	5,9	7,2	26,7	27,4	17,2	21,5	0
Urbanisme, deixadesa, estat dels carrers, clavagueres	29	32,9	67,1	0	10	<13,1	28	>48,9	22,3	<3,2	16,9	14,3	23,1	20,2
Atur	31	49,6	50,4	>18,6	17,9	22,4	19,4	21,8	15,1	21,6	13,6	30,2	6,4	13
Massificació / molta població	12	54,4	45,6	7,4	0	38,2	22,2	32,3	7,4	21,7	32,4	7,4	8,2	23
Habitatge (preus i manca d'habitatge)	12	59,6	40,4	8,4	16,8	40,8	8,1	25,9	0	26,2	17,6	22,5	24,8	8,9
Immigració	16	47,3	52,7	6,2	34,6	47,8	11,4	0	23,9	11,7	30,6	21,4	5,8	6,6
Assistència sanitària	43	53,2	46,8	4,2	6,6	38,2	22,7	28,2	8,6	21,6	18,4	25,6	14,1	11,6
Serveis socials	7	30,1	69,9	>29,2	13,6	57,3	0	0	41,2	14	15,2	13,6	16,1	0
Gestió municipal	6	16,6	83,4	0	0	0	>82,5	17,5	50,1	0	16,6	0	16,6	16,7
La gent / convivència	2	47,9	52,1	47,9	0	0	52,1	0	0	52,1	0	47,9	0	0
Infraestructures / equipaments	26	43,7	56,3	3,9	11,1	36,3	20,2	28,4	<0,0	>42,9	4	30,2	11,2	11,8
Abandonament / diferències barris	17	53,9	46,1	0	12,1	>64,7	10,8	12,3	28,5	12,1	24,6	11	6,5	17,3
Manca de comunicacions / accessos	6	34,2	65,8	17,2	18,1	32	15,8	16,9	15,8	0	>52,4	13,6	0	18,1
La imatge que es té de l'Hospitalet	3	100	0	0	32,5	36,2	31,3	0	32,5	0	0	0	0	>67,5
Comerç (pels estrangers)	0	0	0	0	0	0	0	0	0	0	0	0	0	0
Crisi / manca de diners / retallades	12	15,7	84,3	8,1	8,7	22,4	23	37,8	15,6	22,7	24	13,9	23,8	0
Manquen zones d'oci / oferta cultural	5	22,7	77,3	0	0	81,2	18,8	0	0	57,2	42,8	0	0	0
Manca d'identitat	4	50,2	49,8	0	0	47,4	0	52,6	23,8	0	26,7	23,5	0	25,9
Pobresa	1	100	0	0	>100,0	0	0	0	0	100	0	0	0	0
Polítics, corrupció	9	76,7	23,3	11,2	23,8	12,4	19,8	32,9	>47,3	11,3	22,5	18,9	0	0
Envel·liment de la població	1	0	100	0	>100,0	0	0	0	>100,0	0	0	0	0	0
Obres	0	0	0	0	0	0	0	0	0	0	0	0	0	0
Juvent polèmic / bandes	8	43,7	56,3	9,8	>47,5	11,9	20,9	9,8	35,1	32,8	0	19,6	0	12,5
Manca d'equipaments esportius	5	44,6	55,4	0	0	>100,0	0	0	22,2	18,8	0	16,9	19,8	22,4
Manca de comerç	10	71,4	28,6	19,7	9,8	61	0	9,5	39,6	30,1	10,8	0	9,5	9,9
Il.luminació	23	21,5	78,5	4,2	26,2	24,7	27,8	17,2	16,3	32,1	12,7	3,8	13,5	21,5
	25	50,8	49,2	8	8,4	46,3	25,1	12,1	31,2	22,8	12,1	9,7	20,4	3,9


	Total	Sexe		Edat					Districte de residència					
		HOME	DONA	DE 18 A 24 ANYS	DE 25 A 34 ANYS	DE 35 A 49 ANYS	DE 50 A 64 ANYS	65 I MÉS ANYS	Districte I	Districte II	Districte III	Districte IV	Districte V	Districte VI
% Horitzontals valor Jhi² (algun total de capçalera pot ser superior al 100% degut a l'efecte de l'arrodoniment)														
Total	1300	47,7	52,3	8,6	15,8	29,8	21,3	24,4	19,4	19,8	17,0	16,8	15,0	12,0
Mostra real	1367	49,2	56,0	9,1	16,0	30,8	23,9	25,3	20,1	20,9	17,1	20,0	15,1	12,0
Plagues / ratolins / panoreles (cucarachas) / mosquits	11	46,7	53,3	0	36,7	37,1	17,2	9	17,3	8,9	>47,4	0	17,7	8,6
Contaminació	2	100	0	0	0	53,6	46,4	0	0	>100,0	0	0	0	0
Espais adaptats a mobilitat reduïda	1	100	0	0	0	0	0	100	0	0	0	0	0	>100,0
Aïtres	14	50,5	49,5	>28,8	7,7	35,8	13,6	14,1	0	34,2	29,2	6,7	22,4	7,4
Cap més	0	0	0	0	0	0	0	0	0	0	0	0	0	0
Res	0	0	0	0	0	0	0	0	0	0	0	0	0	0
Ns	0	0	0	0	0	0	0	0	0	0	0	0	0	0
Nc	0	0	0	0	0	0	0	0	0	0	0	0	0	0
Total civisme i convivència	188	41,7	58,3	5,2	14,1	29,4	27,5	23,8	15,8	27	12,5	18,8	16,4	9,6


	Total	Sexe		Edat					Districte de residència					
		HOME	DONA	DE 18 A 24 ANYS	DE 25 A 34 ANYS	DE 35 A 49 ANYS	DE 50 A 64 ANYS	65 I MÉS ANYS	Districte I	Districte II	Districte III	Districte IV	Districte V	Districte VI
% Horitzontals valor Jhi² (algun total de capçalera pot ser superior al 100% degut a l'efecte de l'arrodoniment)														
Total	1300	47,7	52,3	8,6	15,8	29,8	21,3	24,4	19,4	19,8	17,0	16,8	15,0	12,0
Mostra real	1367	49,2	56,0	9,1	16,0	30,8	23,9	25,3	20,1	20,9	17,1	20,0	15,1	12,0

Base Esmenta un tercer problema	516	45,90	54,10	6,12	16,13	40,41	22,18	15,17	14,97	21,80	17,27	20,30	16,31	9,36
	546	44,69	55,31	6,04	15,57	39,74	23,63	15,02	14,65	21,79	16,48	22,71	15,57	8,79

Q15. Quin considera que és el principal problema del seu barri? I el segon? I el tercer? (Tercer problema)

	516	45,9	54,1	6,1	16,1	40,4	22,2	15,2	15,0	15,0	21,8	17,3	20,3	16,3	9,4
Q15_3	546	44,7	55,3	6,0	15,6	39,7	23,6	15,0	14,7	21,8	16,5	22,7	15,6	8,8	
Aparcament	21	56,1	43,9	4,5	23,8	50,4	12,6	8,5	>32,6	12,8	19	7,7	27,8	0	
Trànsit / circulació	18	68,4	31,6	5,6	20,9	27,7	30,2	15,7	20,7	15,5	32,8	9,6	5,1	16,5	
Transport públic	7	23,9	76,1	>26,0	11,4	24,8	25,1	12,7	12	25,2	37,9	11,4	13,5	0	
Espais verds	25	52,1	47,9	0	20,2	43,4	21,6	14,9	>31,6	19,4	11,5	9,8	20	7,8	
Soroll	19	41,1	58,9	5,1	10,9	41	32,7	10,4	5	24,8	10,4	17,4	25,9	16,4	
Droga	11	42,4	57,6	0	17,5	40,9	15,6	26,1	8,6	33,7	9,3	30,6	17,7	0	
Incivisme	32	28,6	71,4	3,1	9,7	47,4	21,8	18	9,2	25,9	12,1	34,1	18,6	0	
Okupes	7	39,1	60,9	12,9	36,8	14,4	24,5	11,4	0	37,9	27	35,1	0	0	
Pintades	2	51,1	48,9	>51,1	0	0	48,9	0	48,9	0	0	0	51,1	0	
Falta de vigilància	32	49,9	50,1	5,7	17,8	34,6	17	24,9	15,4	11,8	12,4	19,2	25,1	16,1	
Gamberrisme / vandalisme	7	63,6	36,4	13,7	0	35,2	11	40,2	14,3	0	13,8	>58,2	13,7	0	
Inseguretat ciutadana	42	45,4	54,6	4,3	20,8	29,5	25	20,3	11,1	20,5	16,4	27,9	16,9	7,2	
Serveis educatius	5	0	100	21,4	22,4	56,2	0	0	0	19,1	20	17,1	0	>43,8	
Impostos	0	0	0	0	0	0	0	0	0	0	0	0	0	0	
Neteja	56	51,6	48,4	6,8	15,6	38,1	30,7	8,7	15,4	27,3	10,8	27	17,8	1,7	
Recollida d'escombraries	8	73,9	26,1	0	>49,8	26,6	11,2	12,3	0	49,3	26,9	11	12,8	0	
Excrements de gos	15	38,4	61,6	0	0	57,6	23,6	18,8	18,7	12,7	32,6	16,9	6,3	12,7	
Urbanisme, deixadesa, estat dels carrers, clavagueres	21	70,3	29,7	4,8	4,8	52,2	20,9	17,3	18,4	13,7	23,5	15,4	9,2	19,8	
Atur	12	72,1	27,9	0	7,2	56	21,1	15,7	7,2	24,3	8,6	27,3	16,5	16,2	
Massificació / molta població	2	0	100	>52,6	0	47,4	0	0	0	47,4	0	0	52,6	0	
Habitatge (preus i manca d'habitatge)	15	69,9	30,1	12,7	13,4	30,7	30,1	13	5,8	18,9	25,1	11,2	26,5	12,5	
Immigració	17	59,3	40,7	5	15,1	38,7	14,9	26,3	0	21,4	0	>54,6	17,8	6,2	
Assistència sanitària	9	19,4	80,6	0	11	48,9	20,4	19,7	19,6	21,3	20,6	28,3	10,2	0	
Serveis socials	3	31,8	68,2	34,7	0	0	65,3	0	34,7	31,8	33,5	0	0	0	
Gestió municipal	6	0	100	0	15,6	41,8	42,5	0	30	13,7	14,4	12,6	29,3	0	
La gent / convivència	12	31,6	68,4	0	15,4	30,6	29,4	24,6	16,9	23,5	0	>51,0	8,6	0	
Infraestructures / equipaments	16	48,7	51,3	0	12,3	36,2	33,2	18,3	11,6	23,1	18,7	4,9	11,8	>30,0	
Abandonament / diferències barris	4	24	76	24	27,1	24,5	0	24,3	0	48,3	24,5	0	27,1	0	
Manca de comunicacions / accessos	0	0	0	0	0	0	0	0	0	0	0	0	0	0	
La imatge que es té de l'Hospitalet	0	0	0	0	0	0	0	0	0	0	0	0	0	0	
Comerç (pels estrangers)	5	0	100	>39,0	21,8	39,2	0	0	0	>81,7	0	18,3	0	0	
Crisi / manca de diners / retallades	5	60,8	39,2	0	22,1	19,8	58,1	0	0	>77,9	0	0	22,1	0	
Manquen zones d'oci / oferta cultural	4	27,7	72,3	0	25,7	48,8	0	25,5	>78,9	0	0	21,1	0	0	
Manca d'identitat	0	0	0	0	0	0	0	0	0	0	0	0	0	0	
Pobresa	3	67,9	32,1	0	32,9	35	0	32,1	32,9	0	>67,1	0	0	0	
Polítics, corrupció	0	0	0	0	0	0	0	0	0	0	0	0	0	0	
Envel·liment de la població	0	0	0	0	0	0	0	0	0	0	0	0	0	0	
Obres	11	37,2	62,8	8,7	19,6	63,2	8,5	0	17,2	8,6	38,1	8,7	17,9	9,6	
Juventut polèmica / bandes	1	100	0	0	0	0	100	0	0	100	0	0	0	0	
Manca d'equipaments esportius	5	0	100	0	40,7	59,3	0	0	0	0	>81,2	18,8	0	0	
Manca de comerç	16	32,1	67,9	0	12,9	38,6	35,8	12,8	18,4	19,5	12,9	0	12,1	>37,1	
Il·luminació	19	21,7	78,3	14,8	15,3	56,1	9,3	4,4	5,4	24,1	25,5	13,6	9,9	21,5	

	Total	Sexe		Edat					Districte de residència					
		HOME	DONA	DE 18 A 24 ANYS	DE 25 A 34 ANYS	DE 35 A 49 ANYS	DE 50 A 64 ANYS	65 I MÉS ANYS	Districte I	Districte II	Districte III	Districte IV	Districte V	Districte VI
% Horitzontals valor Jhi ² (algun total de capçalera pot ser superior al 100% degut a l'efecte de l'arrodoniment)														
Total	1300	47,7	52,3	8,6	15,8	29,8	21,3	24,4	19,4	19,8	17,0	16,8	15,0	12,0
Mostra real	1367	49,2	56,0	9,1	16,0	30,8	23,9	25,3	20,1	20,9	17,1	20,0	15,1	12,0
Plagues / ratolins / panoreles (cucarachas) / mosquits	6	35	65	0	17	65,5	0	17,5	17	33,1	17,5	0	32,4	0
Contaminació	2	100	0	0	47,6	52,4	0	0	47,6	0	52,4	0	0	0
Espais adaptats a mobilitat reduïda	3	67	33	32,7	0	0	0	>67,3	0	0	33	0	32,7	34,3
Aïtres	11	51,6	48,4	8,9	17,1	51,7	14,8	7,5	34,3	17,6	8,4	22,5	8,4	8,9
Cap més	0	0	0	0	0	0	0	0	0	0	0	0	0	0
Res	0	0	0	0	0	0	0	0	0	0	0	0	0	0
Ns	0	0	0	0	0	0	0	0	0	0	0	0	0	0
Nc	0	0	0	0	0	0	0	0	0	0	0	0	0	0
Total civisme i convivència	87	37,5	62,5	4,5	7,9	43	26	18,6	12,1	21,2	13,4	>30,6	16,9	5,7


	Total	Sexe		Edat					Districte de residència					
		HOME	DONA	DE 18 A 24 ANYS	DE 25 A 34 ANYS	DE 35 A 49 ANYS	DE 50 A 64 ANYS	65 I MÉS ANYS	Districte I	Districte II	Districte III	Districte IV	Districte V	Districte VI
% Horitzontals valor Jhi² (algun total de capçalera pot ser superior al 100% degut a l'efecte de l'arrodoniment)														
Total	1300	47,7	52,3	8,6	15,8	29,8	21,3	24,4	19,4	19,8	17,0	16,8	15,0	12,0
Mostra real	1367	49,2	56,0	9,1	16,0	30,8	23,9	25,3	20,1	20,9	17,1	20,0	15,1	12,0

Base TOTAL	1300													
	0	47,69	52,31	8,62	15,85	29,85	21,31	24,38	19,38	19,77	17	16,85	15	12

Q15. Principal problema del seu barri (Total)

Q15	1300	47,7	52,3	8,6	15,8	29,8	21,3	24,4	19,4	19,8	17,0	16,8	15,0	12,0
Aparcament	98	54,6	45,4	2,9	20,8	>49,1	17,4	<9,8	>34,8	<8,6	>26,5	<7,7	14,2	8,1
Trànsit / circulació	52	61,9	38,1	9	19,1	29	26,4	16,6	30,9	21,7	27,1	6,6	5,7	7,9
Transport públic	28	39	61	13,7	6,8	24,7	29,7	25,2	13,9	16,5	>38,8	9	14,4	7,3
Espais verds	82	43,7	56,3	6	14,8	41,2	17,8	20,2	>34,1	15,1	10,8	<7,0	15,8	17,1
Soroll	73	52,9	47,1	10,6	13,5	29,7	29,4	16,8	>31,7	22,1	13,4	12,6	12	8,2
Droga	42	46,2	53,8	9,4	20,2	36,3	20,2	13,9	<4,8	24,9	7	>32,0	21,5	9,7
Incivisme	211	38,7	61,3	6,8	11,4	34,8	>27,8	19,2	<11,8	>31,3	<10,3	>24,1	17,4	<5,1
Okupes	29	40,8	59,2	3,3	12,8	27,1	21,6	35,2	<0,0	>39,1	20,1	23,3	6,5	11
Pintades	13	32,3	67,7	7,8	0	31	37	24,2	22,7	8,2	>46,2	0	15,4	7,5
Falta de vigilància	85	49,7	50,3	3,2	12,3	27,6	17,8	>39,1	13,7	14,4	17,8	21,1	21,1	12
Gamberrisme / vandalisme	42	50,2	49,8	11,1	23,3	22,4	13,7	29,5	11,7	15,9	7	>31,5	26,4	7,4
Inseguretat ciutadana	322	48,8	51,2	6,6	19,2	>38,7	21,5	<14,1	<10,6	19,4	15,3	>30,3	17,2	<7,2
Serveis educatius	14	21	79	14	14,1	52,1	12,9	6,9	26,9	13	26,7	5,6	0	27,8
Impostos	1	0	100	0	>100,0	0	0	0	100	0	0	0	0	0
Neteja	315	48,8	51,2	7,2	16,6	34,8	23,7	<17,8	19,4	22,5	18,3	19	15,7	<5,1
Recollida d'escombraries	32	42,7	57,3	11,8	>31,9	36,2	11,4	8,7	12,5	33,2	25,3	13,1	12,9	3
Excrements de gos	64	40,1	59,9	<0,0	7,8	24,3	26,4	>41,5	20,6	<7,3	20,3	18,3	15,2	18,3
Urbanisme, deixadesa, estat dels carrers, clavagueres	90	48,9	51,1	11,8	15,4	27,5	24,9	20,3	18	15,8	20,1	17	9,9	>19,2
Atur	35	60,2	39,8	5,5	5	39	20,4	30,2	7,8	18,7	17,3	19,6	14,6	22
Massificació / molta població	39	57,4	42,6	10	10,3	41,6	25,5	12,7	10,4	24,6	10,1	21,6	25	8,3
Habitatge (preus i manca d'habitatge)	56	58,7	41,3	10,5	>30,2	38,8	13,3	<7,2	17,2	17,4	>29,0	9,4	16	11
Immigració	212	50,5	49,5	<3,4	12,6	30,2	21,2	>32,7	<7,3	>31,0	<10,4	>29,6	15,9	<5,8
Assistència sanitària	28	37,6	62,4	6,9	14	32,9	26,5	19,7	33,2	10,2	10,2	15,4	13,7	17,2
Serveis socials	9	19,5	80,5	10,4	0	0	>69,0	20,6	40,4	19,6	20	0	10	10
Gestió municipal	19	26,4	73,6	19,4	10,7	41	29	<0,0	26,2	19,4	10	13,1	15,7	15,5
La gent / convivència	61	39,2	60,8	10,9	10,6	27	22,7	28,8	10,8	30,3	<1,7	>34,7	12,7	9,7
Infraestructures / equipaments	51	51,2	48,8	3,9	14,1	38,7	25,2	18,1	20,5	15	23,9	<5,2	10	>25,4
Abandonament / diferències barris	21	46,5	53,5	9,1	23,7	36,3	12,4	18,4	23,2	13,1	18,9	15,5	14,4	14,9
Manca de comunicacions /accessos	7	72,3	27,7	14	13,9	44,6	13,4	14,1	13,9	0	41,6	0	0	>44,4
La imatge que es té de l'Hospitalet	0	0	0	0	0	0	0	0	0	0	0	0	0	0
Comerç (pels estrangers)	25	<20,1	79,9	11,3	12,6	38,5	15	22,6	11,5	30,1	15,7	13,9	24,3	4,4
Crisi / manca de diners / retallades	14	40,1	59,9	6,8	21,7	33,5	38	0	13,1	>51,4	21,7	0	13,7	0
Manquen zones d'oci / oferta cultural	10	41,1	58,9	0	31,4	37,9	0	30,7	40,6	0	31,7	17,6	0	10,2
Manca d'identitat	4	73,2	26,8	0	51,4	26,1	22,6	0	0	>73,2	26,8	0	0	0
Pobresa	20	61,3	38,7	4,9	19,8	20,2	31	24,1	30,3	14,2	25,1	21,1	9,4	0
Polítics, corrupció	2	0	100	0	>100,0	0	0	0	49,9	0	50,1	0	0	0
Envel·liment de la població	5	59,1	40,9	0	20,6	22,1	37	20,3	18	20,6	19,1	0	22,1	20,3
Obres	35	57,1	42,9	>18,6	28,2	30,2	18	<5,1	27,1	18,4	>30,8	9,7	8,1	5,9
Jovent polèmic / bandes	12	40,4	59,6	14,6	0	>70,5	14,9	0	8,8	22,5	0	19,9	15,5	>33,3
Manca d'equipaments esportius	22	60,9	39,1	12,8	13,4	>69,5	<0,0	4,3	22,1	13,7	>37,5	7,9	4,3	14,4
Manca de comerç	67	<25,5	>74,5	6	18,2	29,1	>33,6	13,2	21,5	19,7	11,5	7,2	11,7	>28,3
Il·luminació	64	41,3	58,7	14,7	15,5	>43,9	15,3	<10,6	25,6	20,6	18,3	10,5	15,5	9,4
Plagues / ratolins / panoreles (cucarachas) / mosquits	30	44,3	55,7	0	>30,8	36,5	12,6	20,1	19,8	13	30,9	<0,0	12,8	23,5

DYM MARKET RESEARCH	Total	Sexe		Edat					Districte de residència					
		HOME	DONA	DE 18 A 24 ANYS	DE 25 A 34 ANYS	DE 35 A 49 ANYS	DE 50 A 64 ANYS	65 I MÉS ANYS	Districte I	Districte II	Districte III	Districte IV	Districte V	Districte VI
% Horitzontals valor Jhi ² (algun total de capçalera pot ser superior al 100% degut a l'efecte de l'arrodoniment)														
Total	1300	47,7	52,3	8,6	15,8	29,8	21,3	24,4	19,4	19,8	17,0	16,8	15,0	12,0
Mostra real	1367	49,2	56,0	9,1	16,0	30,8	23,9	25,3	20,1	20,9	17,1	20,0	15,1	12,0
Contaminació	6	83,7	16,3	0	16,8	67,9	15,3	0	33,1	32,9	18,5	15,5	0	0
Espais adaptats a mobilitat reduïda	9	46,5	53,5	11,2	11,7	20	10,8	46,3	0	0	11,3	9,1	>44,6	>35,0
Altres	42	50,9	49,1	9,3	21	36,8	17,2	15,7	16,1	24,9	18,3	12,5	16,2	11,9
Cap més	475	50,1	49,9	8,3	17,2	26,3	22,1	26,1	21,4	19,9	16,7	15,1	13,5	13,4
Res	68	51,8	48,2	13,6	13,2	20,2	13,3	>39,8	28,4	<8,3	16,2	14,6	17,7	14,7
Ns	228	46,6	53,4	>13,9	12,3	<17,5	19,1	>37,1	23,1	16,3	17,8	13,3	15,1	14,4
Nc	15	31,1	68,9	0	27,5	11,7	41	19,8	12,1	>45,6	7,3	21,9	6,4	6,8
Total civisme i convivència	412	44,3	55,7	7,6	12,2	31,9	25,2	23	<15,0	>24,5	<10,8	>23,2	17,1	9,4

	Total	Sexe		Edat					Districte de residència						
		HOME	DONA	DE 18 A 24 ANYS	DE 25 A 34 ANYS	DE 35 A 49 ANYS	DE 50 A 64 ANYS	65 I MÉS ANYS	Districte I	Districte II	Districte III	Districte IV	Districte V	Districte VI	
% Horitzontals valor Jhi² (algun total de capçalera pot ser superior al 100% degut a l'efecte de l'arrodoniment)															
Total	1300	47,7	52,3	8,6	15,8	29,8	21,3	24,4	19,4	19,8	17,0	16,8	15,0	12,0	
Mostra real	1367	49,2	56,0	9,1	16,0	30,8	23,9	25,3	20,1	20,9	17,1	20,0	15,1	12,0	

Q16. Parlem ara de la gestió de l'ajuntament. Concretament, en una escala del 0 al 10, on 0 és la puntuació més baixa i 10, la més alta, com valora la gestió de l'ajuntament?

	1300	47,7	52,3	8,6	15,8	29,8	21,3	24,4	19,4	19,8	17,0	16,8	15,0	12,0
Q16	1367	46,7	53,3	8,6	15,2	29,3	22,8	24,1	19,1	19,9	16,2	19,0	14,3	11,4
0	48	52,1	47,9	5,6	12	39,1	27,7	15,6	16,6	31,5	6,6	24,8	20,4	<0,0
1	10	9,2	90,8	9,7	10,3	54,1	25,9	0	9,7	28,8	0	42,2	19,2	0
2	23	61,9	38,1	8,1	8,7	45,6	28,8	8,7	12,9	20,3	17,4	32	12,8	4,4
3	56	58,1	41,9	8,5	18,1	29,4	31,6	12,3	14	19,8	12	>29,0	17,8	7,4
4	91	51,6	48,4	8,4	20,6	37,1	25,6	<8,2	19,4	24,8	16,3	17,8	13,3	8,5
5	219	42,4	57,6	5,7	17,9	32,4	22	22	21,5	17,7	15,9	16,1	15,2	13,7
6	235	47,6	52,4	7,6	19,3	36,2	20,7	<16,2	18	19,4	15,6	20,4	16	10,7
7	306	53,1	46,9	10,6	16,9	30,1	18,2	24,3	19	19,2	>22,9	<10,8	14,6	13,5
8	182	47,6	52,4	12,5	10,6	22	22,1	>32,8	22,6	15,7	17	14,6	13,1	17
9	32	47,7	52,3	11,4	9,3	<2,6	22,6	>54,2	8,7	23,4	12,5	24	15,9	15,4
10	33	35,1	64,9	6,1	11,8	<5,8	16,7	>59,6	23,4	14,4	11,9	23,4	20,9	5,9
Suspès(0-4)	227	52,5	47,5	7,9	16,5	>37,2	>27,9	<10,5	16,4	24,7	12,6	>24,5	16,1	<5,7
Aprovat(5-6)	454	45,1	54,9	6,7	18,6	34,4	21,3	<19,0	19,7	18,5	15,7	18,3	15,6	12,1
Notable(7-8)	489	51,1	48,9	>11,3	14,5	27,1	19,7	27,5	20,4	17,9	>20,7	<12,2	14	14,8
Excel.lent(9-10)	65	41,3	58,7	8,7	10,6	<4,2	19,6	>57,0	16,2	18,8	12,2	23,7	18,4	10,6
NS/NC	65	<30,1	>69,9	4,4	9,4	18,9	12,5	>54,9	23,6	26,1	18,1	7,8	10,7	13,8
Mitjana	5,92	5,89	5,95	6,24	5,8	5,51	5,68	6,67	6,04	5,66	6,19	5,54	5,83	6,44
Desviació	2,07	2,06	2,07	1,97	1,85	2,02	2,19	1,98	1,97	2,24	1,72	2,36	2,2	1,5


Q17. I, en els darrers dos anys, la seva opinió sobre l'ajuntament ha millorat o ha empitjorat?


	1300	47,7	52,3	8,6	15,8	29,8	21,3	24,4	19,4	19,8	17,0	16,8	15,0	12,0
Q17	1367	46,7	53,3	8,6	15,2	29,3	22,8	24,1	19,1	19,9	16,2	19,0	14,3	11,4
Ha millorat	429	51,2	48,8	10,8	15,4	26,3	18,9	28,5	20,2	18,8	18,5	15,1	13,9	13,5
Ha empitjorat	340	48,5	51,5	9,4	17	34,6	25,9	<13,1	16,3	21,3	14,3	>23,6	14,8	9,7
ESTÀ IGUAL	427	47	53	6	16	32,8	20,5	24,7	22	19,5	18	<12,6	15,7	12,2
NS	94	<32,8	>67,2	7,2	14,8	<16,8	19	>42,1	17,1	19,1	13,4	18,6	19,1	12,6
NC	10	37,6	62,4	9,1	0	16,9	27	47	0	27,3	37,9	25	0	9,7

DYM MARKET RESEARCH	Total	Sexe		Edat					Districte de residència					
		HOME	DONA	DE 18 A 24 ANYS	DE 25 A 34 ANYS	DE 35 A 49 ANYS	DE 50 A 64 ANYS	65 I MÉS ANYS	Districte I	Districte II	Districte III	Districte IV	Districte V	Districte VI
% Horitzontals valor Jhi² (algun total de capçalera pot ser superior al 100% degut a l'efecte de l'arrodoniment)														
Total	1300	47,7	52,3	8,6	15,8	29,8	21,3	24,4	19,4	19,8	17,0	16,8	15,0	12,0
Mostra real	1367	49,2	56,0	9,1	16,0	30,8	23,9	25,3	20,1	20,9	17,1	20,0	15,1	12,0

Q18. Com vostè ja sap, en breu acaba el mandat municipal. Segons la seva opinió, què creu que és el millor que ha fet l'Ajuntament durant tot el mandat? (Primera resposta)


	1300	47,7	52,3	8,6	15,8	29,8	21,3	24,4	19,4	19,8	17,0	16,8	15,0	12,0
Q18_DEF	1367	46,7	53,3	8,6	15,2	29,3	22,8	24,1	19,1	19,9	16,2	19,0	14,3	11,4
Aparcaments minusvàlids	0	0	0	0	0	0	0	0	0	0	0	0	0	0
Arreglar el barri	38	52,2	47,8	5,3	10,5	39	13,8	31,5	<5,4	22,5	29,3	13,6	13,3	15,9
Atur / reduir - combatre atur	5	100	0	0	20,8	0	>79,2	0	40	40	20,1	0	0	0
Bona gestió en general	9	46,4	53,6	0	0	34,5	10,6	54,8	32,4	22,5	35,4	9,7	0	0
Cultura / inversió en cultura	12	16	84	22,9	>40,5	29,1	7,5	0	22,9	8,1	24,5	20,6	7,6	16,2
Gent gran / casals / residències	17	18,2	81,8	6,1	24,4	5,5	11,3	>52,8	5,9	11,2	5,6	10,5	24	>42,7
Llars d'infants / guarderies	1	0	100	0	0	100	0	0	100	0	0	0	0	0
Mercats / millora en mercats / arreglar mercats	6	55,4	44,6	13,5	0	43	12,5	31	0	0	0	>69,0	15,4	15,6
Millorar mobiliari urbà/ més bancs/ papereres	5	81,4	18,6	0	40	21,2	0	38,8	0	18,6	41,2	0	20	20,3
Millores en l'enllumenat	3	64,3	35,7	0	35,7	0	0	64,3	0	0	0	29,7	>70,3	0
Millores via pública (arreglar carrers / voreres/ passeigs/ zones peatonals/ asfaltat)	281	47,5	52,5	10	15,7	24,9	19,1	>30,2	19,7	>25,3	14,1	20	13,5	<7,4
Mobilitat reduïda i accessos	5	22,1	77,9	0	0	41,8	38,7	19,5	19,5	0	0	0	>80,5	0
Neteja / es neteja més/ ciutat més neta	39	53,9	46,1	2,2	10,3	20	30,9	36,6	26,7	18,8	10,5	23,6	10,6	9,8
Obres / obres de millora	42	55,6	44,4	3,9	11,6	30	33	21,5	16,4	20	21	12,1	13,8	16,7
Obrir la ciutat / modernitzar-la	28	47,1	52,9	3,4	10,4	44,1	>38,4	<3,6	13,5	26,3	>44,1	8,9	<0,0	7,2
Parcs / jardins / espais verds	41	45,6	54,4	4,4	4,9	32,8	25,8	32,1	22,8	16,5	21,7	21,8	9,5	7,7
Potenciar - millores infraestructura	59	53,7	46,3	9,9	15,3	43,5	19,5	11,8	21,4	14,3	>30,5	9,8	<5,0	19
Potenciar economia	31	52,5	47,5	8,8	15,5	>52,1	17	<6,6	6,1	27,5	>34,8	16,1	6,2	9,2
Sanitat / millorar sanitat	6	51,1	48,9	>33,2	17,1	18,1	31,6	0	0	16,2	35,1	0	32,8	15,8
Seguretat ciutadana / delinqüència	7	50,1	49,9	>37,8	23,6	12,2	0	26,4	12,4	50,3	0	23,6	13,7	0
Transport públic / millora de línies / més línies	22	48,7	51,3	13,5	26,4	42,5	8,3	9,2	4,2	30,2	30,9	12,1	4,5	18,1
Transparència / comunicació / obrir-se a la ciutadania	4	27,6	72,4	>51,6	0	48,4	0	0	0	0	53,4	20,8	25,8	0
Polítiques socials i d'igualtat / ajuts socials/ refugiats / albergs/ mediació/ dependència / beques/ LGTBI/ immigració	17	39,5	60,5	11,8	22,7	26,4	21,3	17,8	>43,8	11,6	17,2	9,9	6	11,5
Habitatge social/ VPO	4	50,4	49,6	26,3	50,4	0	23,3	0	48,6	25,1	0	0	0	26,3
Zones i instal·lacions esportives: millors instal·lacions, noves construccions, millor gestió	16	63,4	36,6	6	13	45	11,4	24,6	18,2	24,1	32,4	0	13,1	12,1
Millora de la qualitat de vida en general	3	100	0	31,8	0	36,4	31,8	0	31,8	0	0	0	36,4	31,8
Millora en oferta formativa/ més nous centres formatius/ més cursos/ més inversió	11	65,1	34,9	8,7	36,1	28,4	8,6	18,2	43,5	9,3	28,8	8,3	0	10
Apropar-se a la gent / escoltar-la/ molt involucrada amb els veïns/ es preocupa per la gent i la ciutat	20	52,5	47,5	9,8	14,1	30,7	31,1	14,3	19,5	14,3	15,9	25,8	14,6	9,8
Gestió 1 Octubre / posicionament respecte independentisme/ defensar els seus ciutadans	10	64,9	35,1	0	0	37,9	>62,1	0	18	8,7	>48,4	15,7	0	9,2
Urbanisme i mobilitat (en general)/ aparcaments-zona verda / illetes/ direcció carrers/ pla urbanístic	13	64,8	35,2	14,9	7,3	21,2	41,7	14,9	30,3	20,8	7	13,1	21,7	7,1
Millorar imatge de la ciutat/ donar-li identitat/ més presència en mitjans	3	68,2	31,8	0	0	31,8	0	68,2	66	34	0	0	0	0
Relació amb altres partits polítics i institucions	2	49,6	50,4	49,6	0	50,4	0	0	0	49,6	0	0	50,4	0
Millores en general	10	71,9	28,1	8,2	0	26,8	7,6	>57,4	19,5	8,8	19,3	>42,3	0	10

	Total	Sexe		Edat					Districte de residència					
		HOME	DONA	DE 18 A 24 ANYS	DE 25 A 34 ANYS	DE 35 A 49 ANYS	DE 50 A 64 ANYS	65 I MÉS ANYS	Districte I	Districte II	Districte III	Districte IV	Districte V	Districte VI
% Horitzontals valor Jhi² (algun total de capçalera pot ser superior al 100% degut a l'efecte de l'arrodoniment)														
Total	1300	47,7	52,3	8,6	15,8	29,8	21,3	24,4	19,4	19,8	17,0	16,8	15,0	12,0
Mostra real	1367	49,2	56,0	9,1	16,0	30,8	23,9	25,3	20,1	20,9	17,1	20,0	15,1	12,0
Millores en l'oci/ dinamitzar la ciutat/ festes, fires i events/ festes dels barris/ activitats per nens	7	28,4	71,6	29	30,3	13,5	13,2	14	42,6	14,2	14,8	13,5	14,9	0
No pujar impostos/ bona gestió econòmica	3	66,3	33,7	0	0	33,7	66,3	0	0	0	>66,8	0	0	33,2
Potenciar teixit social i veinal / millorar convivència/ ciutat familiar/ campanyes contra incivisme	6	58,8	41,2	0	14	41,7	28,2	16,1	30,2	28,4	0	41,4	0	0
Centres cívics / locals / centres lúdics	3	66	34	0	0	0	32,1	67,9	33,9	0	32,1	0	34	0
Bicicleta pública / Mobike / més carrils bici/ afavorir ús de la bicicleta	3	100	0	31,7	33,2	35,1	0	0	68,3	31,7	0	0	0	0
Altres	1	100	0	0	0	0	0	100	0	0	0	0	0	>100,0
Cap més	0	0	0	0	0	0	0	0	0	0	0	0	0	0
Res	105	50,4	49,6	3,4	17,4	36,6	23	19,6	15,8	20,9	10,5	>25,3	15,9	11,5
Ns	389	41,6	58,4	8,6	17,9	27,7	20,6	25,2	19,9	16,9	<12,5	14,9	>21,5	14,4
Nc	11	52,2	47,8	17,3	7,6	17,7	23,8	33,7	33	24,6	0	15	18,8	8,7

	Total	Sexe		Edat					Districte de residència					
		HOME	DONA	DE 18 A 24 ANYS	DE 25 A 34 ANYS	DE 35 A 49 ANYS	DE 50 A 64 ANYS	65 I MÉS ANYS	Districte I	Districte II	Districte III	Districte IV	Districte V	Districte VI
% Horitzontals valor Jhi² (algun total de capçalera pot ser superior al 100% degut a l'efecte de l'arrodoniment)														
Total	1300	47,7	52,3	8,6	15,8	29,8	21,3	24,4	19,4	19,8	17,0	16,8	15,0	12,0
Mostra real	1367	49,2	56,0	9,1	16,0	30,8	23,9	25,3	20,1	20,9	17,1	20,0	15,1	12,0

Q19. I el pitjor? (Primera resposta)

	1300	47,7	52,3	8,6	15,8	29,8	21,3	24,4	19,4	19,8	17,0	16,8	15,0	12,0
Q19_DEF	1367	46,7	53,3	8,6	15,2	29,3	22,8	24,1	19,1	19,9	16,2	19,0	14,3	11,4
Neteja	76	52,9	47,1	6,5	14,5	29,7	26,6	22,7	19	26,2	22,1	10,3	13,3	9,3
Seguretat ciutadana/ delinqüència	84	56,7	43,3	7,7	17,3	30,2	26,7	18,2	17,4	21,5	16,4	24,6	14	6
Desnonaments	1	100	0	0	0	0	100	0	0	0	0	100	0	0
Drogues	1	100	0	0	0	100	0	0	0	0	0	0	>100,0	0
Explotació turística / hotels	6	84,6	15,4	0	16,5	52	31,5	0	0	31,8	18,3	0	31,5	18,4
Malbaratament de recursos públics	24	45,2	54,8	16	16,1	48,5	11,7	7,7	20,9	11,5	20,4	25,8	8	13,3
Atur	3	33,9	66,1	0	0	31,5	0	68,5	0	65,5	0	0	0	34,5
Sanitat / retallades sanitat	9	43	57	0	10,8	48,5	19,4	21,4	9,7	9,5	31,3	17,3	20,8	11,5
Retallades en general	0	0	0	0	0	0	0	0	0	0	0	0	0	0
Manca d'aparcaments	59	50,7	49,3	8	17,2	40,1	18,1	16,5	>33,2	16	13,9	8,4	>25,1	3,5
Transports	11	17,7	82,3	0	10	17,7	26,2	46	0	44,3	>46,3	0	0	9,4
Escoles / educació	4	77,7	22,3	0	22,3	54,3	23,4	0	0	0	54,3	22,3	23,4	0
Cultura / centres culturals	2	0	100	>53,0	0	0	47	0	47	0	0	0	0	53
No es posiciona amb el procés	14	73,7	26,3	12,6	20,6	48,9	17,9	0	13,9	>47,4	14,4	17,7	6,6	0
Manca d'accessos per mobilitat reduïda	3	35,6	64,4	33,3	0	35,6	0	31,1	31,1	0	0	0	0	>68,9
Excés de trànsit	1	100	0	0	0	0	0	100	0	100	0	0	0	0
Lentitud en les obres	13	54	46	15,3	>39,7	31	13,9	0	21,9	29,7	8,4	0	16	23,9
Pujar taxes / impostos	22	39,7	60,3	0	18,8	18,4	15	>47,7	27,2	8,8	4,5	22,5	23,3	13,7
Manca d'obres de millora a barris, carrers	51	42,6	57,4	2	13,6	33,7	32,7	18	9,3	23,9	7,7	26,2	23,6	9,3
Manca de parcs, espais verds	22	35,6	64,4	4,3	22	48,4	8,2	17,1	>48,4	12,7	4,4	15,9	18,6	0
Parcs / espais verds descuidats	10	54,4	45,6	8,9	9,7	17,8	34,8	28,7	26,2	17,4	18	0	19,2	19,3
Regulació bicis i patinets	3	65,4	34,6	34,3	31,1	0	0	34,6	68,9	0	0	31,1	0	0
Manca de policia/ poca vigilància/ poques multes/ calen càmeres de seguretat	4	51,6	48,4	0	46,5	28,5	24,9	0	0	0	28,5	46,5	0	24,9
Manca inversió social i polítiques socials / sectors desatesos: pobresa, sense sostre, gent gran, joves.../ mala gestió ajuts	18	37,3	62,7	5,6	11,4	42	30	11	30,7	14,8	32	0	11,2	11,2
Ajuts-feina-favoritisme pels immigrants i no els d'aquí	12	54	46	0	16,6	31,7	43,9	7,9	7,8	>55,6	7,8	28,7	0	0
Habitatge social/ poc habitatge social/ mala gestió habitatge social	6	68,7	31,3	0	0	51,6	15,1	33,3	33,3	31,3	17,3	0	18,1	0
Gestió i control de l'habitatge/ pisos patera/ preus lloguers/ màfies del lloguer/ pisos turístics	6	68,8	31,2	0	>50,7	33,4	0	15,9	51,7	31,2	0	0	17,1	0
Classista / preocupada per gent benestant (Cirque du Soleil, inversió en Gran Via...)	1	100	0	0	>100,0	0	0	0	0	0	0	100	0	0
Corrupció política/ tots són iguals/ amiguisme i clientelisme/ acomodats en els càrrecs	8	75,9	24,1	0	11,8	51,9	0	36,3	12,8	12,3	28,1	>46,8	0	0
Mala publicitat de la ciutat/ mala imatge/ mal posicionada/ poca promoció	1	0	100	0	>100,0	0	0	0	0	0	>100,0	0	0	0
Actuació 1 octubre/ posicionament respecte l'independentisme	4	23,9	76,1	0	25,7	0	23,9	50,4	0	25,7	0	0	50,4	23,9
Convivència / incivisme / campanyes incivisme no funcionen/ soroll locals/ excrements gossos	26	47,8	52,2	0	3,9	43,2	26,9	26	33,7	28,8	7,4	22,8	3,7	3,6
Molta immigració / immigració descontrolada/ immigració il·legal/ massa tolerància amb immigrants/ guettos	31	34,1	65,9	5,6	3,1	41,6	22	27,7	5,9	24	9,6	26,1	25,4	9,1
Excés comerços immigrants/ permissivitat horaris	4	26,2	73,8	0	0	77,7	22,3	0	0	51,6	0	48,4	0	0

	Total	Sexe		Edat					Districte de residència					
		HOME	DONA	DE 18 A 24 ANYS	DE 25 A 34 ANYS	DE 35 A 49 ANYS	DE 50 A 64 ANYS	65 I MÉS ANYS	Districte I	Districte II	Districte III	Districte IV	Districte V	Districte VI
% Horitzontals valor Jhi² (algun total de capçalera pot ser superior al 100% degut a l'efecte de l'arrodoniment)														
Total	1300	47,7	52,3	8,6	15,8	29,8	21,3	24,4	19,4	19,8	17,0	16,8	15,0	12,0
Mostra real	1367	49,2	56,0	9,1	16,0	30,8	23,9	25,3	20,1	20,9	17,1	20,0	15,1	12,0
Fenomen Okupa/ poc control i sancions/ molta tolerància	6	62,1	37,9	0	0	26,8	12,2	61	0	0	32	>52,0	0	16,1
No escolta els ciutadans/ lluny de la gent/ no es preocupa/ no ajuden quan ho necessites	24	34,2	65,8	11,6	19,6	34,9	21,6	12,3	12	19,3	16,1	24,2	24,4	4,1
Obres no necessàries / obres sense consultar ciutadans	12	52,4	47,6	8	8,6	36,3	30,9	16,2	23,1	7,9	34,3	0	0	>34,7
Obres pendents / obres inacabades	3	36,4	63,6	34,2	36,4	0	0	29,4	0	34,2	0	29,4	0	36,4
Edificació excessiva/ massa obres/ llicències i especulació	12	40	60	7,4	16,3	39,9	28,4	8	>62,2	0	23,6	6,4	0	7,7
Obres en general/ molèsties que causen	9	34,3	65,7	11,2	34,3	11	21,7	21,8	33,5	33,1	21,7	0	11,7	0
Electoralisme/ actua per les eleccions/ oportunisme/ tot a última hora	13	49,8	50,2	7,2	15	38	39,8	0	7,8	7,2	21,7	31,4	8,1	23,9
Ciutat dividida/ discriminació barris perifèrics/ inverteix on la voten més / zones molt descuidades/ desequilibri entre zones	9	60	40	20,7	9,6	50,9	18,9	0	0	10	12,1	>56,1	21,9	0
Pla urbanístic i mobilitat / ciutat mal organitzada/ zones peatonals dificulten tràfic/ canvis de direccions carrers	17	50,2	49,8	11,5	11,8	28,3	37,2	11,2	6,2	>48,0	34,4	0	5,4	5,9
Manca de transparència i comunicació	1	100	0	0	0	0	0	100	0	0	>100,0	0	0	0
Enllumenat/ manca d'enllumenat/ enllumenat en males condicions	5	51	49	16,2	0	15,3	>68,5	0	16,8	16,7	0	31,5	35	0
Mala gestió en general/ no fan res per la ciutat/ deixadesa/ no soluciona problemes/ tot va a pitjor/ no compleixen promeses/ poc àgil	28	38,9	61,1	6,6	6,8	48,3	24,7	13,7	14,1	16,9	13,8	23,8	13,6	17,8
Instal·lacions esportives/ manca/ poques inversions	6	100	0	16,9	>64,5	18,6	0	0	34,4	0	35,5	30,1	0	0
Desprotecció petit comerç/ manca d'incentius comerç proximitat/ gestió mercats	9	48,4	51,6	0	>44,6	34,1	9,4	11,9	0	23,8	0	39,8	36,4	0
Obres mal fetes/ projectes mal executats	8	24,1	75,9	12,7	13,9	0	>60,4	13,1	23,4	12,7	24,6	0	13,9	25,5
Soterrament vies tren pendent/ és mentir els ciutadans	10	61,5	38,5	0	30,9	31,1	19	18,9	10,5	9,8	21,3	8,4	9,4	>40,6
Massificació de barris o zones	1	100	0	0	0	0	100	0	0	0	100	0	0	0
Manca de conservació de llocs i edificis històrics (can Rigal, can Trinxet...)	5	81,8	18,2	0	0	>82,0	18	0	18	38,8	21,6	0	21,7	0
Altres	11	64	36	8,8	27,3	37,3	17,4	9,2	35,3	9,1	28,7	16,8	0	10,1
Cap més	0	0	0	0	0	0	0	0	0	0	0	0	0	0
Res	64	53,9	46,1	10,6	12,4	21,2	25,4	30,5	19,6	16,3	20,1	14,9	12,3	16,7
Ns	493	43,9	56,1	10,9	15,9	<23,4	17,5	>32,3	18,6	18,7	16,6	15,5	15,6	15
Nc	16	70,9	29,1	12,3	16,9	23,2	10,4	37,3	30,3	6,3	18,3	20,5	12,6	12

DYM MARKET RESEARCH	Total	Sexe		Edat					Districte de residència					
		HOME	DONA	DE 18 A 24 ANYS	DE 25 A 34 ANYS	DE 35 A 49 ANYS	DE 50 A 64 ANYS	65 I MÉS ANYS	Districte I	Districte II	Districte III	Districte IV	Districte V	Districte VI
% Horitzontals valor Jhi² (algun total de capçalera pot ser superior al 100% degut a l'efecte de l'arrodoniment)														
Total	1300	47,7	52,3	8,6	15,8	29,8	21,3	24,4	19,4	19,8	17,0	16,8	15,0	12,0
Mostra real	1367	49,2	56,0	9,1	16,0	30,8	23,9	25,3	20,1	20,9	17,1	20,0	15,1	12,0

Q20. En una escala del 0 a 10, on 0 és la puntuació més baixa i 10, la més alta, com valora vostè els següents serveis que ofereix l'ajuntament (Biblioteques)

Q20_1	1300	47,7	52,3	8,6	15,8	29,8	21,3	24,4	19,4	19,8	17,0	16,8	15,0	12,0
0	1367	46,7	53,3	8,6	15,2	29,3	22,8	24,1	19,1	19,9	16,2	19,0	14,3	11,4
1	10	46,5	53,5	8,1	0	20,6	25,1	46,2	27,7	17,5	10,3	15,7	28,7	0
2	4	0	100	0	0	52,4	22	25,6	25,6	0	0	22	26,1	26,4
3	8	21,3	78,7	0	0	44,2	31,2	24,5	11,5	22,4	24	29,8	0	12,3
4	17	50,1	49,9	0	24,2	34	41,8	<0,0	17,3	15,6	34,6	9,3	23,2	0
5	31	66,9	33,1	5,7	10,1	38,5	27	18,6	31,1	19	25,6	11,1	6,8	6,4
6	103	43,1	56,9	5,4	19,5	35,9	24,9	<14,3	16,3	21	19,2	17,4	19,3	6,9
7	139	53	47	7,8	18,9	34,3	22,9	<16,2	20	18	16,3	15,5	21,4	8,7
8	269	53,9	46,1	8,4	>20,6	32,1	22	<16,9	20,2	23,4	14,4	14,9	15,1	11,8
9	325	47,5	52,5	11,4	14,1	29,4	16,9	28,2	19,3	21,3	15,9	17	12,4	14,2
10	160	40,9	59,1	>14,8	18	33,4	17,4	<16,3	18,7	17,1	18,3	18	15,4	12,5
Suspès(0-4)	108	40,7	59,3	8	14,9	23,1	24,8	29,2	15,7	13,2	17,7	18,6	14,6	>20,2
Aprovat(5-6)	70	51	49	3,7	10,4	36,1	30,6	19,2	24,7	17,3	24	14,1	14,3	5,6
Notable(7-8)	241	48,8	51,2	6,8	19,1	35	23,8	<15,4	18,4	19,3	17,5	16,3	>20,5	7,9
Excel.lent(9-10)	595	50,4	49,6	10	17,1	30,6	19,3	23	19,7	22,3	15,2	16,1	13,6	13,1
NS/NC	268	40,8	59,2	12,1	16,7	29,2	20,4	21,5	17,5	15,5	18	18,3	15,1	15,6
Mitjana	125	45,4	54,6	<0,8	<4,8	<14,3	23	>57,1	20,8	19,3	18,3	20	11,1	10,4
Desviació	7,28	7,21	7,35	7,7	7,3	7,14	7,08	7,49	7,18	7,21	7,21	7,37	7,1	7,76
	1,8	1,71	1,87	1,5	1,57	1,79	1,96	1,89	1,83	1,66	1,89	1,83	1,9	1,59


Q20. En una escala del 0 a 10, on 0 és la puntuació més baixa i 10, la més alta, com valora vostè els següents serveis que ofereix l'ajuntament (Neteja de carrers)

Q20_2	1300	47,7	52,3	8,6	15,8	29,8	21,3	24,4	19,4	19,8	17,0	16,8	15,0	12,0
0	1367	46,7	53,3	8,6	15,2	29,3	22,8	24,1	19,1	19,9	16,2	19,0	14,3	11,4
1	95	35,5	64,5	3	8,4	38	28,8	21,9	14,2	25,8	14,3	20	20,5	5,2
2	21	47,9	52,1	13,9	17,8	39,7	28,6	<0,0	13,9	26,3	18,5	27,6	13,6	0
3	64	48,5	51,5	4,2	18,4	>48,5	15,3	13,6	14,8	24,8	19,8	17,1	15,6	7,8
4	73	43	57	5,1	19,9	40,3	18,7	15,9	23,8	19,4	17,9	21,3	17,7	<0,0
5	127	47,7	52,3	7,4	18,7	34,8	23	16,2	18,2	27	17,4	16,1	13,3	8
6	203	52,6	47,4	8,5	>22,5	27,2	18,2	23,5	19,3	18,6	18,2	15,2	16,7	11,9
7	176	50,1	49,9	10,1	14,9	33,7	20,9	20,4	21,2	16	14,5	19,1	13,5	15,8
8	193	48,3	51,7	12	14,1	30,6	22,3	21	22,4	19,5	18,7	11,3	14,2	13,9
9	205	43,4	56,6	9,6	14	<19,2	22,1	>35,0	17,7	18,9	18,5	17,3	12	15,5
10	80	52,8	47,2	8,5	12,7	27,1	18,2	33,6	25	<8,3	17,5	13,8	15,3	>20,1
Suspès(0-4)	60	53,9	46,1	9,2	9,8	<6,5	23,6	>50,8	15,7	18,8	8,3	24	18,2	15
Aprovat(5-6)	380	43,9	56,1	5,7	16,2	>39,2	22,6	<16,2	17,5	>24,9	17,2	18,9	16,3	<5,3
Notable(7-8)	380	51,5	48,5	9,2	19	30,2	19,5	22,1	20,2	17,4	16,5	17	15,2	13,7
Excel.lent(9-10)	398	45,8	54,2	10,8	14,1	24,7	22,2	28,2	20	19,2	18,6	14,4	13,1	14,8
NS/NC	140	53,2	46,8	8,8	11,5	<18,3	20,5	>41,0	21	12,8	13,6	18,2	16,6	>17,9
Mitjana	2	50,9	49,1	0	0	0	0	>100,0	0	>100,0	0	0	0	0
Desviació	5,59	5,72	5,48	6,14	5,46	4,98	5,51	6,33	5,77	5,19	5,56	5,44	5,38	6,52
	2,61	2,51	2,69	2,24	2,33	2,58	2,75	2,62	2,45	2,7	2,51	2,78	2,77	2,16

DYM MARKET RESEARCH	Total	Sexe		Edat					Districte de residència					
		HOME	DONA	DE 18 A 24 ANYS	DE 25 A 34 ANYS	DE 35 A 49 ANYS	DE 50 A 64 ANYS	65 I MÉS ANYS	Districte I	Districte II	Districte III	Districte IV	Districte V	Districte VI
% Horitzontals valor Jhi² (algun total de capçalera pot ser superior al 100% degut a l'efecte de l'arrodoniment)														
Total	1300	47,7	52,3	8,6	15,8	29,8	21,3	24,4	19,4	19,8	17,0	16,8	15,0	12,0
Mostra real	1367	49,2	56,0	9,1	16,0	30,8	23,9	25,3	20,1	20,9	17,1	20,0	15,1	12,0

Q20. En una escala del 0 a 10, on 0 és la puntuació més baixa i 10, la més alta, com valora vostè els següents serveis que ofereix l'ajuntament (Recollida d'escombraries)

Q20_3	1300	47,7	52,3	8,6	15,8	29,8	21,3	24,4	19,4	19,8	17,0	16,8	15,0	12,0
0	34	44,1	55,9	2,5	5,9	>48,8	28,6	14,1	12	27,7	14,7	19,3	20,2	6
1	12	45,9	54,1	14,5	17	32,8	27,8	7,8	17,3	>46,1	8,9	19,9	7,8	0
2	37	54	46	10,5	10,2	>50,7	15	13,6	18,9	31,3	23,9	7	10,5	8,4
3	45	46,6	53,4	2,2	17,3	39,8	25,6	15,1	16,8	12,7	17,3	22,3	19,9	11
4	98	44,2	55,8	5	17,1	33,8	29,1	15,1	23,3	25,8	18,2	14,6	13,1	<5,0
5	165	40,4	59,6	5,6	>24,8	30,9	22,7	<16,0	21,2	21,8	18,2	14,7	16,9	7,1
6	191	45,7	54,3	9,9	19,7	34,3	20	<16,0	17,4	22,2	19,7	19	10,4	11,4
7	234	52,4	47,6	10,2	14,2	35,6	20	19,9	21,7	18,1	15,7	17,3	13,4	13,8
8	284	52,6	47,4	>12,1	13,3	<23,2	18,6	>32,8	18,8	17,2	17,1	16,1	16,7	14,1
9	103	50,2	49,8	8,4	12,5	19,9	19,1	>40,1	17,8	14,7	16,2	19,7	16,8	14,8
10	93	38,4	61,6	5	10,7	<12,7	24,5	>47,0	19,4	13,2	10,6	17,4	19,2	>20,3
Suspès(0-4)	226	46,3	53,7	5,5	14,4	>39,9	26	<14,3	19,2	25,4	17,9	15,9	14,8	<6,6
Aprovat(5-6)	356	43,2	56,8	7,9	>22,1	32,7	21,2	<16,0	19,1	22	19	17	13,4	9,4
Notable(7-8)	518	52,6	47,4	>11,2	13,7	28,8	19,2	27	20,1	17,6	16,5	16,6	15,2	14
Excel.lent(9-10)	196	44,6	55,4	6,8	11,7	<16,5	21,6	>43,4	18,5	14	13,6	18,6	17,9	>17,4
NS/NC	5	41,9	58,1	0	20,6	0	18,2	61,2	0	58,1	20,9	0	0	21
Mitjana	6,44	6,5	6,4	6,76	6,25	5,89	6,27	7,28	6,47	6	6,29	6,51	6,55	7,11
Desviació	2,26	2,22	2,3	1,95	1,99	2,3	2,38	2,11	2,15	2,37	2,18	2,26	2,38	2,04

	Total	Sexe		Edat					Districte de residència					
		HOME	DONA	DE 18 A 24 ANYS	DE 25 A 34 ANYS	DE 35 A 49 ANYS	DE 50 A 64 ANYS	65 I MÉS ANYS	Districte I	Districte II	Districte III	Districte IV	Districte V	Districte VI
% Horitzontals valor Jhi² (algun total de capçalera pot ser superior al 100% degut a l'efecte de l'arrodoniment)														
Total	1300	47,7	52,3	8,6	15,8	29,8	21,3	24,4	19,4	19,8	17,0	16,8	15,0	12,0
Mostra real	1367	49,2	56,0	9,1	16,0	30,8	23,9	25,3	20,1	20,9	17,1	20,0	15,1	12,0


Q20. En una escala del 0 a 10, on 0 és la puntuació més baixa i 10, la més alta, com valora vostè els següents serveis que ofereix l'ajuntament (Manteniment de parcs i jardins)

	1300	47,7	52,3	8,6	15,8	29,8	21,3	24,4	19,4	19,8	17,0	16,8	15,0	12,0
Q20_4	1367	46,7	53,3	8,6	15,2	29,3	22,8	24,1	19,1	19,9	16,2	19,0	14,3	11,4
0	46	39,9	60,1	3,7	6,7	21,5	33	35,1	12,8	24,6	8,8	23,6	>28,0	2,2
1	9	31,1	68,9	21,8	0	41,9	36,3	0	19,9	9,6	10,9	26,8	10,2	22,6
2	27	42,1	57,9	3,1	15	>51,3	16	14,5	11	24,2	<0,0	21,6	>32,5	10,7
3	47	54	46	6,2	14,4	38,7	19,3	21,3	24,7	22,4	10,1	12,8	12,8	17,2
4	76	53,4	46,6	6	16,1	28,5	30,1	19,2	10,1	24,7	20,6	>26,6	8,9	9,2
5	183	45,2	54,8	5,1	14,7	34,1	23,4	22,7	21,7	23,2	17,3	16,1	12,4	9,3
6	217	45,8	54,2	6,6	>22,5	33,8	20,5	<16,7	18,1	19,9	17,9	15,7	16,6	11,7
7	247	51,4	48,6	>12,5	14,8	31	19,4	22,3	19,7	16,9	17,8	16	15,4	14,2
8	269	51,7	48,3	>13,0	13,8	31,8	17,3	24	23,1	17,6	21	13,9	12,7	11,7
9	75	46,9	53,1	9	23,8	<13,2	18,1	>35,9	14,3	17,9	22,4	14,7	15,9	14,9
10	65	45,6	54,4	5,8	14,8	<9,0	25	>45,4	24,8	10,1	<4,5	22,6	18,2	19,8
Suspès(0-4)	205	48	52	5,9	12,8	32,9	26,7	21,7	14,6	23,4	12,4	22,1	17,2	10,3
Aprovat(5-6)	399	45,5	54,5	5,9	18,9	33,9	21,8	<19,4	19,8	21,5	17,6	15,9	14,7	10,6
Notable(7-8)	516	51,5	48,5	>12,8	14,3	31,4	18,3	23,2	21,4	17,2	19,5	14,9	14	12,9
Excel.lent(9-10)	140	46,3	53,7	7,5	19,6	<11,2	21,3	>40,4	19,2	14,3	14,1	18,3	17	17,2
NS/NC	39	<22,6	>77,4	0	7,7	17,9	27,1	>47,2	14,2	>36,4	12,2	19,1	13,1	4,9
Mitjana	6,29	6,36	6,23	6,76	6,48	6,02	6,03	6,57	6,5	5,97	6,52	6,09	6,1	6,65
Desviació	2,21	2,13	2,28	1,91	1,95	2,04	2,4	2,43	2,09	2,23	1,82	2,42	2,52	2,07

DYM MARKET RESEARCH	Total	Sexe		Edat					Districte de residència					
		HOME	DONA	DE 18 A 24 ANYS	DE 25 A 34 ANYS	DE 35 A 49 ANYS	DE 50 A 64 ANYS	65 I MÉS ANYS	Districte I	Districte II	Districte III	Districte IV	Districte V	Districte VI
% Horitzontals valor Jhi² (algun total de capçalera pot ser superior al 100% degut a l'efecte de l'arrodoniment)														
Total	1300	47,7	52,3	8,6	15,8	29,8	21,3	24,4	19,4	19,8	17,0	16,8	15,0	12,0
Mostra real	1367	49,2	56,0	9,1	16,0	30,8	23,9	25,3	20,1	20,9	17,1	20,0	15,1	12,0


Q20. En una escala del 0 a 10, on 0 és la puntuació més baixa i 10, la més alta, com valora vostè els següents serveis que ofereix l'ajuntament (Policia municipal/ Guàrdia Urbana)

	1300	47,7	52,3	8,6	15,8	29,8	21,3	24,4	19,4	19,8	17,0	16,8	15,0	12,0
Q20_5	1367	46,7	53,3	8,6	15,2	29,3	22,8	24,1	19,1	19,9	16,2	19,0	14,3	11,4
0	59	57,7	42,3	10,8	11,6	27,4	24,1	26,2	19,5	28,3	9,9	15,4	18,4	8,4
1	14	41,4	58,6	5,9	21,8	41,2	31,2	0	20,2	13,6	28,9	23	7,5	6,7
2	25	60,7	39,3	3,9	19,5	38,3	23,3	15	23,2	26,4	7,9	26,3	12,1	4
3	46	40,5	59,5	4,2	23,7	35,6	21,5	15,1	16,9	8,4	23,2	21,9	19	10,6
4	78	55,1	44,9	8,4	12,9	30,5	>32,9	15,3	17,4	12,1	19	19	19,6	12,9
5	206	53,6	46,4	7,3	14,8	36,6	23,1	18,2	16,9	21,4	16	19,4	14,9	11,3
6	175	46,7	53,3	9,3	19,6	26,7	22	22,4	22	21,2	15,9	17,6	12,5	10,8
7	259	44,6	55,4	10,1	>22,1	>36,9	<15,5	<15,5	22,2	18,4	18,9	13,4	13,9	13,2
8	228	45,8	54,2	11,6	11,3	25,9	20	>31,2	19,7	22,8	18,1	15	13	11,3
9	91	43,7	56,3	12,5	9,7	<15,6	18,9	>43,3	13,8	24,9	14,3	17,6	17,4	12
10	59	48,4	51,6	<0,0	16,4	18,4	12,2	>52,9	11,5	9,6	15,4	23	21,6	18,7
Suspès(0-4)	223	52,5	47,5	7,5	16,1	32,3	26,9	<17,2	18,7	17,4	16,8	19,7	17,5	9,8
Aprovat(5-6)	380	50,5	49,5	8,3	17	32,1	22,6	20,1	19,3	21,3	16	18,6	13,8	11,1
Notable(7-8)	487	45,2	54,8	10,8	17	31,7	17,6	22,9	21,1	20,4	18,5	14,1	13,5	12,3
Excel.lent(9-10)	150	45,6	54,4	7,6	12,4	<16,7	16,2	>47,1	12,9	18,9	14,7	19,8	19,1	14,7
NS/NC	60	37,9	62,1	<0,0	6,8	24,5	>35,0	33,7	25,4	15,7	17,8	9,8	15	16,3
Mitjana	6,16	6,02	6,29	6,29	6,07	5,9	5,81	6,79	6,08	6,12	6,23	6,04	6,13	6,45
Desviació	2,33	2,4	2,26	2,23	2,19	2,22	2,38	2,44	2,26	2,4	2,19	2,42	2,48	2,21

	Total	Sexe		Edat					Districte de residència					
		HOME	DONA	DE 18 A 24 ANYS	DE 25 A 34 ANYS	DE 35 A 49 ANYS	DE 50 A 64 ANYS	65 I MÉS ANYS	Districte I	Districte II	Districte III	Districte IV	Districte V	Districte VI
% Horitzontals valor Jhi² (algun total de capçalera pot ser superior al 100% degut a l'efecte de l'arrodoniment)														
Total	1300	47,7	52,3	8,6	15,8	29,8	21,3	24,4	19,4	19,8	17,0	16,8	15,0	12,0
Mostra real	1367	49,2	56,0	9,1	16,0	30,8	23,9	25,3	20,1	20,9	17,1	20,0	15,1	12,0


Q20. En una escala del 0 a 10, on 0 és la puntuació més baixa i 10, la més alta, com valora vostè els següents serveis que ofereix l'ajuntament (Oferta cultural i d'oci)

	1300	47,7	52,3	8,6	15,8	29,8	21,3	24,4	19,4	19,8	17,0	16,8	15,0	12,0
Q20_6	1367	46,7	53,3	8,6	15,2	29,3	22,8	24,1	19,1	19,9	16,2	19,0	14,3	11,4
0	24	51,6	48,4	3,6	8,5	27,7	>43,5	16,7	12,2	19,5	3,9	>35,1	16,7	12,6
1	5	20,2	79,8	19,8	41,4	38,8	0	0	20,7	20,2	40,6	0	18,6	0
2	20	50,7	49,3	4,1	9,1	43,1	25	18,7	33,6	32,6	4,8	24,5	4,5	0
3	37	37,5	62,5	10,8	21,4	38,5	19,3	10,1	18,1	15,3	19,1	20,4	13,7	13,3
4	68	50,5	49,5	7,1	13,1	34,8	27,9	17,2	20,3	20,4	23,8	10,1	17,8	7,6
5	156	54,1	45,9	<3,7	14,3	35,8	27,5	18,7	15,3	21	16,7	16,8	18,4	11,8
6	182	47,8	52,2	11,5	17,8	30,5	24,4	<15,8	20,7	20,2	13,4	18,4	15,3	12
7	274	52,7	47,3	>13,1	19,3	31,7	17,4	18,6	20,4	21,2	15,7	13,6	15,6	13,5
8	268	46,5	53,5	8,4	16,4	32,5	19,5	23,2	21,5	19,4	17,7	16,3	13,1	12
9	90	46,4	53,6	13,8	16,5	23,6	16	30,2	17	15,8	>32,1	15,2	8,8	11,2
10	44	35,6	64,4	6,6	18,4	<13,5	22,9	38,5	17,7	15,4	13,7	15,5	15,5	>22,2
Suspès(0-4)	154	46,6	53,4	7,4	14,8	35,8	27	<15,0	20,3	20,6	17,7	18	14,9	8,5
Aprovat(5-6)	338	50,7	49,3	7,9	16,1	33	25,8	<17,1	18,2	20,6	14,9	17,6	16,7	11,9
Notable(7-8)	542	49,6	50,4	10,8	17,9	32,1	18,4	20,9	21	20,3	16,7	15	14,3	12,7
Excel.lent(9-10)	134	42,9	57,1	11,5	17,1	<20,3	18,3	>32,9	17,2	15,6	>26,0	15,3	11	14,8
NS/NC	131	38,2	61,8	<0,0	<6,8	<15,3	18	>59,9	16,9	18,6	13,7	22,8	17,4	10,5
Mitjana	6,52	6,47	6,56	6,79	6,63	6,32	6,2	6,93	6,55	6,41	6,73	6,32	6,37	6,77
Desviació	1,99	1,93	2,04	1,76	1,89	1,95	2,16	1,97	1,94	1,97	1,91	2,22	1,94	1,92

	Total	Sexe		Edat					Districte de residència					
		HOME	DONA	DE 18 A 24 ANYS	DE 25 A 34 ANYS	DE 35 A 49 ANYS	DE 50 A 64 ANYS	65 I MÉS ANYS	Districte I	Districte II	Districte III	Districte IV	Districte V	Districte VI
% Horitzontals valor Jhi² (algun total de capçalera pot ser superior al 100% degut a l'efecte de l'arrodoniment)														
Total	1300	47,7	52,3	8,6	15,8	29,8	21,3	24,4	19,4	19,8	17,0	16,8	15,0	12,0
Mostra real	1367	49,2	56,0	9,1	16,0	30,8	23,9	25,3	20,1	20,9	17,1	20,0	15,1	12,0


Q20. En una escala del 0 a 10, on 0 és la puntuació més baixa i 10, la més alta, com valora vostè els següents serveis que ofereix l'ajuntament (Mercats municipals)


Q20_7	1300	47,7	52,3	8,6	15,8	29,8	21,3	24,4	19,4	19,8	17,0	16,8	15,0	12,0
0	1367	46,7	53,3	8,6	15,2	29,3	22,8	24,1	19,1	19,9	16,2	19,0	14,3	11,4
1	18	38,5	61,5	0	5,7	32,3	34,9	27,1	>48,3	20,8	5,5	19,6	0	5,8
2	3	0	100	0	0	67,9	32,1	0	66,1	0	0	0	33,9	0
3	20	58,4	41,6	0	5	43,3	37	14,8	30,3	32,6	4,8	13,2	19,1	0
4	35	45	55	0	26,6	41,2	23,5	8,7	25,5	24,2	25,6	4,9	19,7	<0,0
5	55	49,7	50,3	1,5	12,3	32,4	>33,5	20,3	29,3	12	<5,1	>28,6	17,6	7,5
6	142	52,2	47,8	6,8	9,9	27,4	>30,8	25,1	>29,9	18,7	15,1	15,7	10,3	10,4
7	173	43,1	56,9	7,1	14,5	35,6	20,1	22,7	25	20,1	15,9	<10,1	19	9,8
8	271	50,6	49,4	9,2	18,7	32,7	18,5	20,9	15,8	21,3	20,4	13,5	14,8	14,3
9	315	45,9	54,1	11,9	18	28,2	19,5	22,4	<12,3	19,8	18,1	20,6	14,6	14,6
10	112	45,1	54,9	>20,1	13,2	26,1	14,9	25,6	<8,5	18,5	23,8	23,3	15,1	10,8
Suspès(0-4)	91	47,2	52,8	4,7	16	<12,7	19,6	>47,0	<9,7	21,9	13,1	>26,9	15,2	13,3
Aprovat(5-6)	131	47,1	52,9	<0,6	13,9	37,1	>31,5	16,8	>31,8	19,3	10,5	18,1	16,3	<4,0
Notable(7-8)	316	47,2	52,8	7	12,4	31,9	24,9	23,8	>27,2	19,5	15,5	12,6	15,1	10,1
Excel.lent(9-10)	586	48,1	51,9	10,6	18,3	30,3	19,1	21,7	<13,9	20,5	19,2	17,3	14,7	14,5
NS/NC	203	46	54	>13,2	14,5	<20,1	17	>35,2	<9,0	20	19	>24,9	15,1	11,9
	64	53	47	<0,0	18,8	31,4	17	32,8	>38,5	15	11,2	<5,3	14,2	15,7
Mitjana	6,85	6,83	6,86	7,55	7,04	6,56	6,45	7,17	5,99	6,85	7,09	7,17	6,88	7,28
Desviació	1,98	1,94	2,01	1,31	1,78	1,96	2,16	2,02	2,17	2,01	1,71	2,04	1,88	1,57

	Total	Sexe		Edat					Districte de residència					
		HOME	DONA	DE 18 A 24 ANYS	DE 25 A 34 ANYS	DE 35 A 49 ANYS	DE 50 A 64 ANYS	65 I MÉS ANYS	Districte I	Districte II	Districte III	Districte IV	Districte V	Districte VI
% Horitzontals valor Jhi² (algun total de capçalera pot ser superior al 100% degut a l'efecte de l'arrodoniment)														
Total	1300	47,7	52,3	8,6	15,8	29,8	21,3	24,4	19,4	19,8	17,0	16,8	15,0	12,0
Mostra real	1367	49,2	56,0	9,1	16,0	30,8	23,9	25,3	20,1	20,9	17,1	20,0	15,1	12,0

Q20. En una escala del 0 a 10, on 0 és la puntuació més baixa i 10, la més alta, com valora vostè els següents serveis que ofereix l'ajuntament (Oferta esportiva)

Q20_8	1300	47,7	52,3	8,6	15,8	29,8	21,3	24,4	19,4	19,8	17,0	16,8	15,0	12,0
0	1367	46,7	53,3	8,6	15,2	29,3	22,8	24,1	19,1	19,9	16,2	19,0	14,3	11,4
1	24	65	35	0	13	32,9	37,6	16,5	33,7	15,6	13,6	21,2	16	0
2	8	33,7	66,3	0	22,6	57,4	20,1	0	22,8	0	20	>45,8	11,4	0
3	14	27,8	72,2	7,2	6,9	39,4	19,2	27,3	27,1	39,5	20,5	5,8	0	7,2
4	33	29,2	70,8	5,8	23,9	42,4	16,2	11,7	9,1	24,9	20,4	15,2	21,2	9,2
5	64	55	45	4,5	21,4	41,6	19,1	13,3	26,5	26,6	11	14,4	16,8	4,7
6	141	44,6	55,4	7,1	16,3	36,4	27,3	<12,8	13	23,6	15,9	19,1	19,4	9
7	177	54	46	7	20,7	33,1	23,2	<16,1	22,2	14,8	19,7	20,4	14,7	8,2
8	254	56,1	43,9	7,8	>21,1	35,8	16,7	18,5	22,5	16,7	20,4	<11,8	16,4	12,4
9	264	44,1	55,9	>15,9	11,6	27,3	20	25,1	14,8	20,3	19,2	15,9	12,7	>17,2
10	87	52,9	47,1	13,4	14,4	30,2	22,7	19,3	27,7	13,9	18,3	13,5	10,3	16,2
Suspès(0-4)	53	49,5	50,5	10,6	20,9	<14,8	22,3	31,5	16,5	12,8	13,3	15,8	14,9	>26,8
Aprovat(5-6)	144	46,7	53,3	4,1	19,3	>41,1	21,5	<14,0	22,1	25,4	13,9	15,2	17,7	<5,6
Notable(7-8)	319	49,8	50,2	7	18,7	34,6	25	<14,6	18,1	18,7	18	19,8	16,8	8,6
Excel.lent(9-10)	518	50	50	>12,0	16,3	31,5	18,4	21,9	18,5	18,5	19,8	13,8	14,5	14,8
NS/NC	140	51,6	48,4	12,3	16,8	24,4	22,5	23,9	23,4	13,5	16,4	14,4	12,1	>20,2
	180	<35,1	>64,9	<2,5	<6,0	<12,0	22,1	>57,4	18,7	25,5	<10,3	>23,4	13,3	8,7
Mitjana	6,57	6,6	6,55	7,26	6,46	6,28	6,43	6,99	6,54	6,31	6,69	6,45	6,32	7,31
Desviació	2,02	2	2,04	1,58	1,96	2,02	2,17	1,95	2,11	2,07	1,84	2,06	2,08	1,73

	Total	Sexe		Edat					Districte de residència					
		HOME	DONA	DE 18 A 24 ANYS	DE 25 A 34 ANYS	DE 35 A 49 ANYS	DE 50 A 64 ANYS	65 I MÉS ANYS	Districte I	Districte II	Districte III	Districte IV	Districte V	Districte VI
% Horitzontals valor Jhi² (algun total de capçalera pot ser superior al 100% degut a l'efecte de l'arrodoniment)														
Total	1300	47,7	52,3	8,6	15,8	29,8	21,3	24,4	19,4	19,8	17,0	16,8	15,0	12,0
Mostra real	1367	49,2	56,0	9,1	16,0	30,8	23,9	25,3	20,1	20,9	17,1	20,0	15,1	12,0
Q21. Em sabria dir el nom de l'actual alcaldessa de l'Hospitalet?														
	1300	47,7	52,3	8,6	15,8	29,8	21,3	24,4	19,4	19,8	17,0	16,8	15,0	12,0
Q21	1367	46,7	53,3	8,6	15,2	29,3	22,8	24,1	19,1	19,9	16,2	19,0	14,3	11,4
NÚRIA MARÍN	941	47,9	52,1	8,2	13,4	31,8	23	23,5	20,1	19,1	17,3	16,9	14,1	12,5
NÚRIA / NURI	0	0	0	0	0	0	0	0	0	0	0	0	0	0
Marín	0	0	0	0	0	0	0	0	0	0	0	0	0	0
Altres	41	32,6	67,4	4,9	14,7	25,3	31,1	24	14,1	21,8	21,4	<4,1	24	14,5
NS	317	49	51	10,4	>23,2	24,3	<15,0	27,1	18,1	21,6	15,5	18,5	16,5	9,8
NC	1	100	0	0	0	100	0	0	0	0	0	0	0	>100,0
Q22. I, vostè creu que Núria Marín està sent una bona alcaldessa per a l'Hospitalet?														
	1300	47,7	52,3	8,6	15,8	29,8	21,3	24,4	19,4	19,8	17,0	16,8	15,0	12,0
Q22	1367	46,7	53,3	8,6	15,2	29,3	22,8	24,1	19,1	19,9	16,2	19,0	14,3	11,4
Sí	828	48,9	51,1	8,6	<13,0	27,3	21,3	>29,8	19,8	19,4	18,6	15,1	14,5	12,7
No	300	45,2	54,8	9,1	19,4	>38,8	23	<9,6	19,3	21,3	15,8	19,1	13,6	10,9
NS	154	44,9	55,1	8,5	>25,3	27,3	18,3	20,6	17,5	17,3	11	23	>21,4	9,8
NC	17	56,9	43,1	0	5,9	18	20,8	>55,3	17,7	33,3	16,6	9,5	5,9	17,1

	Total	Sexe		Edat					Districte de residència						
		HOME	DONA	DE 18 A 24 ANYS	DE 25 A 34 ANYS	DE 35 A 49 ANYS	DE 50 A 64 ANYS	65 I MÉS ANYS	Districte I	Districte II	Districte III	Districte IV	Districte V	Districte VI	
% Horitzontals valor Jhi² (algun total de capçalera pot ser superior al 100% degut a l'efecte de l'arrodoniment)															
Total	1300	47,7	52,3	8,6	15,8	29,8	21,3	24,4	19,4	19,8	17,0	16,8	15,0	12,0	
Mostra real	1367	49,2	56,0	9,1	16,0	30,8	23,9	25,3	20,1	20,9	17,1	20,0	15,1	12,0	

Q23. I, concretament, en una escala de 0 a 10, on 0 és la puntuació més baixa i 10, la més alta, com valora l'actuació de l'alcalde de l'Hospitalet?

	1300	47,7	52,3	8,6	15,8	29,8	21,3	24,4	19,4	19,8	17,0	16,8	15,0	12,0
Q23	1367	46,7	53,3	8,6	15,2	29,3	22,8	24,1	19,1	19,9	16,2	19,0	14,3	11,4
0	41	54	46	6,9	9,1	40,4	31,8	11,9	14,3	>35,4	7,6	>30,6	9,6	2,5
1	9	67,7	32,3	>32,8	>46,0	21,2	0	0	34	21,8	11,2	9,3	23,7	0
2	25	54,8	45,2	3,7	28,1	38,8	17,8	11,6	27,9	29,8	12,3	10,5	15,1	4,3
3	50	47,9	52,1	11	23,4	32,5	23,5	11,6	17,9	18,9	11,8	21,6	14	15,9
4	87	53,5	46,5	6,8	20,6	>42,3	23,5	<6,9	18,1	19,1	24	16,8	13,7	8,2
5	180	42,9	57,1	6,3	18,7	37,7	22,9	<14,4	21,9	18,5	13	17,8	17,2	11,5
6	181	47	53	7,8	18,9	35	22	<16,3	20,1	22,8	15,4	17,8	16,2	7,8
7	261	50,7	49,3	>12,2	16,8	31,2	21,3	18,5	21	20,5	18,4	13,6	13,2	13,4
8	252	48,7	51,3	10,2	<9,6	23,2	20,2	>36,8	17,9	16,7	20,8	14,6	15,5	14,4
9	81	38,7	61,3	6,9	7,5	<15,9	21,9	>47,9	13	16,4	>26,1	17,7	11	15,8
10	81	44,3	55,7	<1,2	<6,0	<9,6	17,9	>65,3	20,5	12,9	8,7	21,1	19,5	17,4
Suspès(0-4)	211	53	47	8,5	21	>38,3	23	<9,2	19,2	23,6	16,1	19,5	13,6	8,1
Aprovat(5-6)	361	45	55	7	18,8	>36,4	22,5	<15,4	21	20,7	14,2	17,8	16,7	9,6
Notable(7-8)	513	49,7	50,3	>11,2	13,3	27,3	20,8	27,5	19,5	18,6	19,6	14,1	14,3	13,9
Excel.lent(9-10)	162	41,5	58,5	<4,0	<6,7	<12,7	19,9	>56,6	16,7	14,6	17,4	19,4	15,3	16,6
NS/NC/no coneix	53	44,4	55,6	8,6	>28,0	29	16,4	18	16,4	25	13,4	18,9	15,1	11,1
Mitjana	6,35	6,26	6,44	6,27	5,77	5,82	6,22	7,51	6,28	6	6,59	6,18	6,42	6,89
Desviació	2,23	2,27	2,19	2,08	2,08	2,13	2,28	2	2,18	2,38	1,98	2,47	2,18	1,97

Q24. I, quin grau de confiança li mereix l'actual alcalde, Núria Marín, per tirar endavant la ciutat: molta, bastant, poca o cap confiança?

	1300	47,7	52,3	8,6	15,8	29,8	21,3	24,4	19,4	19,8	17,0	16,8	15,0	12,0
Q24	1367	46,7	53,3	8,6	15,2	29,3	22,8	24,1	19,1	19,9	16,2	19,0	14,3	11,4
Molta confiança	199	51,1	48,9	7,1	13,7	23,9	21,8	>33,6	18,5	19,1	16,7	17,6	14,5	13,6
Bastant confiança	509	49,7	50,3	10,6	12,6	26,5	22,3	28,1	20,4	18,9	>21,0	14,1	14	11,6
REGULAR	58	45,9	54,1	3,4	13,4	27	19,8	36,4	9,8	31,2	6,9	19,2	16,8	16,1
Poca confiança	336	44,4	55,6	7,6	>21,5	>37,7	20,6	<12,7	18,4	18	15,3	18	17,8	12,4
Cap confiança	138	52,3	47,7	10,8	17,1	35,3	23,5	<13,4	22,7	25,2	11	22,5	10,7	8
NS	56	<27,2	>72,8	3,3	19,4	24	12,5	>40,8	22,1	15	14,3	16,5	18,1	14
NC	3	67,5	32,5	0	0	33,8	0	66,2	0	33,8	>66,2	0	0	0
Total hi confia	708	50,1	49,9	9,6	12,9	<25,7	22,1	>29,6	19,8	18,9	19,8	15,1	14,2	12,1
Total no hi confia	475	46,7	53,3	8,5	>20,2	>37,0	21,5	<12,9	19,7	20,1	14	19,3	15,8	11,1

DYM MARKET RESEARCH	Total	Sexe		Edat					Districte de residència					
		HOME	DONA	DE 18 A 24 ANYS	DE 25 A 34 ANYS	DE 35 A 49 ANYS	DE 50 A 64 ANYS	65 I MÉS ANYS	Districte I	Districte II	Districte III	Districte IV	Districte V	Districte VI
% Horitzontals valor Jhi² (algun total de capçalera pot ser superior al 100% degut a l'efecte de l'arrodoniment)														
Total	1300	47,7	52,3	8,6	15,8	29,8	21,3	24,4	19,4	19,8	17,0	16,8	15,0	12,0
Mostra real	1367	49,2	56,0	9,1	16,0	30,8	23,9	25,3	20,1	20,9	17,1	20,0	15,1	12,0

Q25. Apart de l'alcaldeessa, Núria Marín, em pot dir el nom d'algun/a regidor/regidora de l'ajuntament de l'Hospitalet?

	1300	47,7	52,3	8,6	15,8	29,8	21,3	24,4	19,4	19,8	17,0	16,8	15,0	12,0
Q25	1367	46,7	53,3	8,6	15,2	29,3	22,8	24,1	19,1	19,9	16,2	19,0	14,3	11,4
ANA GONZÁLEZ MONTES	4	53,5	46,5	24,8	0	53,9	21,3	0	25,2	24,8	28,7	21,3	0	0
ANTONI GARCIA I ACERO	15	59,1	40,9	0	6,4	26,9	>47,0	19,7	24,5	24,3	32,1	5,2	7,1	6,8
CARMEN ESTEBAN FERNÁNDEZ	0	0	0	0	0	0	0	0	0	0	0	0	0	0
COQUE GARCÍA I MUÑOZ	8	74,7	25,3	0	26,1	14,1	34,5	25,3	25,1	0	24,3	10,2	40,4	0
CRISTIAN ALCÁZAR ESTEBAN	34	61,5	38,5	11,2	11,6	46,3	15,8	15	14,5	27,7	24,1	7,3	11,2	15,1
CRISTINA SANTÓN RAMIRO	0	0	0	0	0	0	0	0	0	0	0	0	0	0
DAVID QUIRÓS BRITO	16	71,8	28,2	0	12,9	>76,3	0	10,8	12,6	5,8	>40,6	21,8	12,4	6,9
FCO JAVIER MARTÍN HERMOSÍN	2	100	0	0	45,7	0	0	54,3	0	0	0	45,7	0	54,3
FRANCESC JOSEP BELVER I VALLÉS	25	57,9	42,1	0	15,7	45	6,8	32,5	>40,8	15,4	20,6	10,5	4,4	8,4
IVAN NIETO MARTINEZ	1	0	100	0	0	100	0	0	100	0	0	0	0	0
JAUME GRAELLS I VEGUIN	15	51,2	48,8	0	19,2	37,4	17,9	25,5	>55,6	0	7	11	13,5	12,9
JESÚS AMADEO MARTÍN GONZÁLEZ	3	63,4	36,6	0	>63,4	0	0	36,6	0	0	0	63,4	36,6	0
JESÚS HUSILLOS GUTIÉRREZ	7	15,8	84,2	0	0	>85,6	14,4	0	14	>71,6	14,4	0	0	0
JORDI MONRÓS I IBÁÑEZ	38	50,8	49,2	0	10,5	30,7	30,6	28,1	>59,1	12,4	17,9	<2,4	5,5	2,7
JOSÉ CASTRO BORRALLO	35	43,6	56,4	0	25,1	37	21,7	16,2	10,8	5,2	8,3	>37,8	>32,3	5,7
JOSÉ MARÍA GARCÍA MOMPÉL	4	75,7	24,3	0	24,3	26	0	49,7	0	24,3	26	0	0	>49,7
JÚLIA CARBALLEIRA PASCUAL	3	68,9	31,1	0	0	66,4	0	33,6	31,1	0	>68,9	0	0	0
KHRISTIAN GIMÉNEZ MÁRQUEZ	4	100	0	0	48,7	26,3	0	25	48,7	0	26,3	0	25	0
MANUEL BRINQUIS PÉREZ	6	35,2	64,8	0	16,9	49,3	0	33,8	0	32,1	18,1	0	>49,8	0
MARÍA ÁNGELES SARIÑENA HIDALGO	14	34,9	65,1	0	0	>58,7	19,8	21,4	7,3	0	>67,7	17,8	7,2	0
MIGUEL M GARCÍA VALLE	19	73,6	26,4	5,5	26,3	16,7	14,3	37,2	26,7	15,9	5,3	13,6	22,3	16,2
PEDRO ALONSO NAVARRO	4	74,4	25,6	0	22,5	0	0	>77,5	0	25,2	0	22,5	25,6	26,7
RAFAEL JIMÉNEZ ARIZA	0	0	0	0	0	0	0	0	0	0	0	0	0	0
RAINALDO RUIZ NARVÁEZ	1	100	0	0	0	0	0	100	0	0	0	100	0	0
ROCÍO RAMÍREZ PÉREZ	11	62	38	0	18,7	41,5	30,3	9,5	9,5	0	9,4	>43,9	37,2	0
SONIA ESPLUGAS GONZÁLEZ	5	79,4	20,6	0	18,1	0	18,5	63,3	0	18,5	20,6	18,1	42,7	0
ALTRES	78	46	54	<1,3	12,4	33,7	26,3	26,3	21	18,7	19,4	13,9	11,5	15,5
ALTRES	0	0	0	0	0	0	0	0	0	0	0	0	0	0
NS	1080	47,4	52,6	9,7	16,1	28,8	20,6	24,7	18,3	20,1	16,3	17,4	15,2	12,7
NC	10	31,4	68,6	20,1	11,1	29,8	28,6	10,4	0	28,6	>52,9	8,6	10	0

DYM MARKET RESEARCH	Total	Sexe		Edat					Districte de residència					
		HOME	DONA	DE 18 A 24 ANYS	DE 25 A 34 ANYS	DE 35 A 49 ANYS	DE 50 A 64 ANYS	65 I MÉS ANYS	Districte I	Districte II	Districte III	Districte IV	Districte V	Districte VI
% Horitzontals valor Jhi² (algun total de capçalera pot ser superior al 100% degut a l'efecte de l'arrodoniment)														
Total	1300	47,7	52,3	8,6	15,8	29,8	21,3	24,4	19,4	19,8	17,0	16,8	15,0	12,0
Mostra real	1367	49,2	56,0	9,1	16,0	30,8	23,9	25,3	20,1	20,9	17,1	20,0	15,1	12,0

Q26. Pensant només en l'Hospitalet, en una escala del 0 al 10, on 0 és la puntuació més baixa i 10, la més alta, com valora l'actuació dels partits polítics presents a l'ajuntament de l'Hospitalet? (Psc (partit dels socialistes de Catalunya))

Q26_1	1300	47,7	52,3	8,6	15,8	29,8	21,3	24,4	19,4	19,8	17,0	16,8	15,0	12,0
0	1367	46,7	53,3	8,6	15,2	29,3	22,8	24,1	19,1	19,9	16,2	19,0	14,3	11,4
1	69	53,2	46,8	5,2	15,7	33,8	24,4	20,9	16	26,2	13,2	>27,3	14,4	<2,9
2	12	76,4	23,6	0	8,1	25,5	26,5	39,8	23,9	15,4	25,2	19,1	0	16,5
3	31	43,4	56,6	6,1	22,5	36,9	22,5	11,9	12,8	32,4	22,6	19,1	6,4	6,8
4	74	58,9	41,1	3,9	21,6	>44,4	18,1	<12,0	22,9	23,2	19	11,6	13,6	9,6
5	102	47	53	6,4	21,2	32,7	25,8	<14,0	15,2	20,3	21,3	20,9	12,7	9,6
6	210	46,2	53,8	7,4	15,2	31,7	25,9	19,8	21,3	19,4	16	13,9	15,5	13,8
7	192	45,4	54,6	12	15,8	33,3	16,8	22,1	19,3	18,8	18	15,8	18,3	9,8
8	185	53,6	46,4	>12,8	11,6	27,6	23,3	24,6	18,7	22,8	18,4	12,3	15,4	12,4
9	124	50,1	49,9	9,2	13,8	<17,8	21,3	>37,8	21,6	15,1	12,9	20,2	13,7	16,4
10	33	40,2	59,8	2,5	9,4	14,8	29,7	>43,5	17,2	11,3	27,1	22,8	9,2	12,4
Suspès(0-4)	33	41,5	58,5	0	6,3	11,2	14,2	>68,3	18	11,8	9,1	15,7	24,2	21,1
Aprovat(5-6)	288	52,4	47,6	<5,2	19,6	36,1	23,2	<16,0	17,5	23,5	19,1	19,8	12,1	<8,0
Notable(7-8)	402	45,8	54,2	9,6	15,5	32,5	21,5	20,9	20,3	19,1	17	14,8	16,8	11,9
Excel.lent(9-10)	309	52,2	47,8	11,4	12,5	<23,7	22,5	>29,9	19,9	19,8	16,2	15,5	14,7	14
NS/NC/no coneix	66	40,9	59,1	<1,2	7,9	<13,0	22	>55,9	17,6	11,5	18,2	19,3	16,7	16,7
Mitjana	235	41,1	58,9	9,6	18,6	30,4	16,9	24,5	20	18,6	15,2	17,9	15,3	13,1
Desviació	5,46	2,37	2,28	1,84	2,23	2,21	2,34	2,48	2,25	2,36	2,24	2,61	2,25	2,08

DYM MARKET RESEARCH	Total	Sexe		Edat					Districte de residència					
		HOME	DONA	DE 18 A 24 ANYS	DE 25 A 34 ANYS	DE 35 A 49 ANYS	DE 50 A 64 ANYS	65 I MÉS ANYS	Districte I	Districte II	Districte III	Districte IV	Districte V	Districte VI
% Horitzontals valor Jhi² (algun total de capçalera pot ser superior al 100% degut a l'efecte de l'arrodoniment)														
Total	1300	47,7	52,3	8,6	15,8	29,8	21,3	24,4	19,4	19,8	17,0	16,8	15,0	12,0
Mostra real	1367	49,2	56,0	9,1	16,0	30,8	23,9	25,3	20,1	20,9	17,1	20,0	15,1	12,0

Q26. Pensant només en l'Hospitalet, en una escala del 0 al 10, on 0 és la puntuació més baixa i 10, la més alta, com valora l'actuació dels partits polítics presents a l'ajuntament de l'Hospitalet? (C's- Ciutadans – Partit de la ciutadania)

Q26_2	1300	47,7	52,3	8,6	15,8	29,8	21,3	24,4	19,4	19,8	17,0	16,8	15,0	12,0
0	283	46,7	53,3	8,6	15,2	29,3	22,8	24,1	19,1	19,9	16,2	19,0	14,3	11,4
1	42	56,4	43,6	4,7	26,6	31,2	23,9	13,6	>35,6	18	21,6	6,1	14,1	4,5
2	60	56,1	43,9	6,4	21,9	27,2	25	19,5	14,4	28,3	26,3	10,8	11,8	8,4
3	97	48	52	10,8	12,1	30,2	26,1	20,9	21,6	16,2	16,5	15,9	16,3	13,5
4	105	52,7	47,3	8,3	15,9	27,1	21,2	27,6	20,5	19,7	18	17,7	14,6	9,4
5	164	47,1	52,9	12,4	12,2	31,9	20,1	23,4	16,1	20,3	14,4	19,2	15,2	14,9
6	116	47,6	52,4	13,1	15,5	22,8	19,4	29,1	13,5	19,9	14,7	17,2	>22,1	12,6
7	68	43,9	56,1	6,8	9,9	27,2	18,6	>37,5	25,1	<7,0	20,5	16,3	17,7	13,3
8	42	49,1	50,9	9,2	14,1	24,7	19,1	32,9	16,3	11,2	13,9	18,4	16,5	>23,8
9	14	39,9	60,1	7,2	7,2	27,3	31	27,4	21	12,9	14,4	17	20,3	14,4
10	11	35,5	64,5	16,3	0	44,1	24,6	15	8	9	17,7	22,4	34,7	8,2
Suspès(0-4)	586	51,9	48,1	6,9	16,7	29,7	24,1	22,5	21,9	23,1	18,4	14,9	12,4	9,4
Aprovat(5-6)	280	47,3	52,7	>12,7	13,6	28,1	19,8	25,8	15	20,1	14,5	18,4	18,1	13,9
Notable(7-8)	110	45,9	54,1	7,7	11,5	26,3	18,8	>35,7	21,7	<8,6	18	17,1	17,2	17,3
Excel.lent(9-10)	26	37,9	62,1	11,2	4	34,8	28,1	21,8	15,2	11,1	15,9	19,4	26,8	11,6
NS/NC/no coneix	298	41,3	58,7	8,2	18,9	32,6	17,6	22,8	18,1	17,8	16,2	19	15,4	13,4
Mitjana	3,43	3,29	3,58	4,1	3,01	3,32	3,23	3,78	3,11	2,81	3,28	3,69	4,11	4,06
Desviació	2,75	2,71	2,79	2,57	2,62	2,78	2,77	2,79	2,75	2,61	2,73	2,78	2,74	2,74

DYM MARKET RESEARCH	Total	Sexe		Edat					Districte de residència					
		HOME	DONA	DE 18 A 24 ANYS	DE 25 A 34 ANYS	DE 35 A 49 ANYS	DE 50 A 64 ANYS	65 I MÉS ANYS	Districte I	Districte II	Districte III	Districte IV	Districte V	Districte VI
% Horitzontals valor Jhi² (algun total de capçalera pot ser superior al 100% degut a l'efecte de l'arrodoniment)														
Total	1300	47,7	52,3	8,6	15,8	29,8	21,3	24,4	19,4	19,8	17,0	16,8	15,0	12,0
Mostra real	1367	49,2	56,0	9,1	16,0	30,8	23,9	25,3	20,1	20,9	17,1	20,0	15,1	12,0

Q26. Pensant només en l'Hospitalet, en una escala del 0 al 10, on 0 és la puntuació més baixa i 10, la més alta, com valora l'actuació dels partits polítics presents a l'ajuntament de l'Hospitalet? (IcV-Euia-Pirates (Iniciativa per Catalunya – Verds /Esquerra unida i alternativa–pirates))

	1300	47,7	52,3	8,6	15,8	29,8	21,3	24,4	19,4	19,8	17,0	16,8	15,0	12,0
Q26_3	1367	46,7	53,3	8,6	15,2	29,3	22,8	24,1	19,1	19,9	16,2	19,0	14,3	11,4
0	118	43,1	56,9	<3,1	12,9	24,4	26,6	33	17,4	19	13,7	>28,5	15,6	5,9
1	21	77,2	22,8	4,8	9,1	28,4	29	28,7	9,5	27	14,6	20	19,4	9,5
2	42	48,9	51,1	7,2	6,8	38,9	25,6	21,5	11,8	29,1	23,9	16,1	7,1	12
3	79	>65,9	<34,1	2,4	15,9	34,8	19,1	27,8	11,3	21,5	14,9	19,4	21,2	11,6
4	121	45,3	54,7	5,3	10,7	31,3	24,6	28	>27,3	13,1	22	13,9	14,2	9,5
5	227	51,3	48,7	9,6	20,2	31,5	19,6	19,1	18,3	21	14,6	14,4	17,2	14,6
6	135	54,2	45,8	>14,4	12,5	34,2	21,9	16,9	22,9	23,4	16,5	<8,5	15,3	13,3
7	109	50,1	49,9	>16,5	14,5	22,7	25,2	21,1	22,6	25	16,4	12,3	10	13,8
8	66	47,1	52,9	8,7	23,6	17,2	21,8	28,7	27,4	12,8	19,5	21,9	10,5	7,9
9	10	51,8	48,2	10,1	31,9	19,5	9,3	29,2	9,3	20,2	21,1	17,1	21,1	11,2
10	10	47,3	52,7	0	8,7	55,3	16,7	19,4	18,1	28,5	0	34,1	9,8	9,6
Suspès(0-4)	381	51,1	48,9	<4,2	11,9	30,6	24,4	28,8	18,2	19,2	17,7	20,1	15,6	9,1
Aprovat(5-6)	362	52,4	47,6	11,4	17,3	32,5	20,5	<18,3	20	21,9	15,3	<12,2	16,5	14,1
Notable(7-8)	176	48,9	51,1	>13,6	17,9	<20,6	23,9	24	24,4	20,4	17,6	15,9	10,2	11,5
Excel.lent(9-10)	20	49,4	50,6	4,9	19,9	38,1	13,1	24,1	13,8	24,5	10,1	25,9	15,2	10,4
NS/NC/no coneix	361	<38,8	>61,2	8,3	17,2	30,4	18	26	17,9	17,7	18	18	15,2	13,3
Mitjana	4,54	4,54	4,53	5,43	4,87	4,48	4,37	4,21	4,85	4,55	4,57	4,05	4,35	4,86
Desviació	2,42	2,35	2,48	1,9	2,35	2,29	2,49	2,61	2,32	2,42	2,31	2,82	2,34	2,08

DYM MARKET RESEARCH	Total	Sexe		Edat					Districte de residència					
		HOME	DONA	DE 18 A 24 ANYS	DE 25 A 34 ANYS	DE 35 A 49 ANYS	DE 50 A 64 ANYS	65 I MÉS ANYS	Districte I	Districte II	Districte III	Districte IV	Districte V	Districte VI
% Horitzontals valor Jhi² (algun total de capçalera pot ser superior al 100% degut a l'efecte de l'arrodoniment)														
Total	1300	47,7	52,3	8,6	15,8	29,8	21,3	24,4	19,4	19,8	17,0	16,8	15,0	12,0
Mostra real	1367	49,2	56,0	9,1	16,0	30,8	23,9	25,3	20,1	20,9	17,1	20,0	15,1	12,0

Q26. Pensant només en l'Hospitalet, en una escala del 0 al 10, on 0 és la puntuació més baixa i 10, la més alta, com valora l'actuació dels partits polítics presents a l'ajuntament de l'Hospitalet? (Pp (Partit Popular))

	1300	47,7	52,3	8,6	15,8	29,8	21,3	24,4	19,4	19,8	17,0	16,8	15,0	12,0
Q26_4	1367	46,7	53,3	8,6	15,2	29,3	22,8	24,1	19,1	19,9	16,2	19,0	14,3	11,4
0	375	48,9	51,1	<5,2	14,6	29,3	25	25,9	21,1	24,1	17,5	16	13,6	<7,7
1	59	56,2	43,8	7,9	23,9	18,1	31,8	18,3	21,7	15,7	20,3	17,2	14,8	10,3
2	97	50,5	49,5	8,1	18,2	30,4	19,3	23,8	>32,1	27,3	12,2	11,6	9,6	7,3
3	113	55,9	44,1	12,9	18,5	35	21,5	<12,0	15,5	21	16,2	12,7	19,7	15
4	108	51,6	48,4	11,3	14,4	32,2	14,6	27,4	21,5	13,3	16,7	19,5	16,1	12,8
5	136	49,6	50,4	12,7	11,4	32,8	21,2	21,9	13,5	18,8	15,6	21,4	13,6	17,1
6	48	42,5	57,5	15,9	15	19,7	19,4	29,9	19,9	8,2	26,5	12,3	22,8	10,3
7	28	40,4	59,6	7	3,6	23,3	21,5	>44,6	10,4	16,6	17,4	20,5	27,8	7,3
8	11	26	74	0	8,9	9,5	32,6	49	25,8	16,1	0	15,1	9,5	>33,5
9	6	70,3	29,7	0	0	51,9	0	48,1	17	0	18	13,8	15,8	35,3
10	5	65,4	34,6	0	0	16,9	0	>83,1	0	0	21,7	34,6	0	>43,7
Suspès(0-4)	752	51,1	48,9	7,8	16,3	29,9	22,8	23,2	21,8	21,8	16,7	15,5	14,5	9,7
Aprovat(5-6)	184	47,8	52,2	>13,6	12,4	29,4	20,7	24	15,2	16	18,5	19	16	15,3
Notable(7-8)	40	36,3	63,7	5	5,1	19,3	24,7	>45,9	14,8	16,5	12,4	19	22,5	14,9
Excel.lent(9-10)	11	68,2	31,8	0	0	36,5	0	>63,5	9,5	0	19,6	23	8,9	>39,0
NS/NC/no coneix	315	40,2	59,8	8,4	18,6	31,1	18,4	23,5	17	18,2	17,3	18,3	14,9	14,4
Mitjana	2,41	2,38	2,45	3,02	2,1	2,4	2,12	2,67	2,13	1,94	2,39	2,59	2,66	3,21
Desviació	2,39	2,35	2,44	2,13	2,07	2,31	2,32	2,75	2,23	2,16	2,43	2,5	2,42	2,6

DYM MARKET RESEARCH	Total	Sexe		Edat					Districte de residència					
		HOME	DONA	DE 18 A 24 ANYS	DE 25 A 34 ANYS	DE 35 A 49 ANYS	DE 50 A 64 ANYS	65 I MÉS ANYS	Districte I	Districte II	Districte III	Districte IV	Districte V	Districte VI
% Horitzontals valor Jhi² (algun total de capçalera pot ser superior al 100% degut a l'efecte de l'arrodoniment)														
Total	1300	47,7	52,3	8,6	15,8	29,8	21,3	24,4	19,4	19,8	17,0	16,8	15,0	12,0
Mostra real	1367	49,2	56,0	9,1	16,0	30,8	23,9	25,3	20,1	20,9	17,1	20,0	15,1	12,0

Q26. Pensant només en l'Hospitalet, en una escala del 0 al 10, on 0 és la puntuació més baixa i 10, la més alta, com valora l'actuació dels partits polítics presents a l'ajuntament de l'Hospitalet? (Erc (Esquerra republicana))

Q26_5	1300	47,7	52,3	8,6	15,8	29,8	21,3	24,4	19,4	19,8	17,0	16,8	15,0	12,0
0	1367	46,7	53,3	8,6	15,2	29,3	22,8	24,1	19,1	19,9	16,2	19,0	14,3	11,4
1	190	43,7	56,3	<3,0	10,6	26,7	24,3	>35,4	13,9	17,4	11,5	21,6	>22,3	13,2
2	23	64,7	35,3	11,8	8,4	22,1	31,9	25,8	8,6	16,6	13,5	>39,1	18	4,1
3	48	44	56	10,2	6,2	33,9	29,7	20,1	20,1	21,1	26,6	12	8,1	12,1
4	94	50,8	49,2	7	16,8	34	22,5	19,7	16,7	21,9	12,9	17,7	17,3	13,6
5	120	53,1	46,9	6,3	14,3	32,5	21,8	25,1	21,1	16,6	17,7	13,2	20,7	10,8
6	188	50,6	49,4	9	21,3	28,5	21,7	19,5	21,5	23,6	12,9	17,9	12,7	11,3
7	132	52,5	47,5	>13,9	20,9	31,4	17,8	16	25,5	24,2	18	11,8	11,4	9
8	88	52,9	47,1	14,2	11,3	23,7	23,3	27,4	22,8	19,4	23,8	12,4	10,2	11,5
9	58	47	53	15	15,9	23,6	17,4	28,2	26,4	14,9	22,4	11,9	8,4	15,9
10	27	47	53	7	18,3	32,4	13,4	28,9	21,2	24,2	28,8	3,4	11	11,4
Suspès(0-4)	14	67,5	32,5	6	0	42,1	39	13	20	33,7	27,7	18,5	0	0
Aprovat(5-6)	475	48,5	51,5	<5,8	<12,2	30,1	24,2	27,7	16,6	18,4	15	18,6	>19,3	12,1
Notable(7-8)	320	51,4	48,6	11	>21,2	29,7	20,1	<18,0	23,2	23,9	15	15,4	12,2	10,4
Excel.lent(9-10)	146	50,6	49,4	>14,5	13,1	23,7	21	27,7	24,2	17,6	23,3	12,2	9,5	13,3
NS/NC/no coneix	41	54	46	6,6	12,1	35,7	22,1	23,5	20,8	27,4	28,4	8,5	7,3	7,6
Mitjana	318	40,6	59,4	8	17,7	31,7	18,2	24,4	17,3	17,6	17,7	18,9	15	13,5
Desviació	4,15	4,28	4,03	5,07	4,53	4,18	3,93	3,76	4,65	4,35	4,7	3,53	3,39	4
	2,7	2,65	2,74	2,32	2,37	2,64	2,75	2,92	2,53	2,64	2,72	2,72	2,63	2,72

DYM MARKET RESEARCH	Total	Sexe		Edat					Districte de residència					
		HOME	DONA	DE 18 A 24 ANYS	DE 25 A 34 ANYS	DE 35 A 49 ANYS	DE 50 A 64 ANYS	65 I MÉS ANYS	Districte I	Districte II	Districte III	Districte IV	Districte V	Districte VI
% Horitzontals valor Jhi² (algun total de capçalera pot ser superior al 100% degut a l'efecte de l'arrodoniment)														
Total	1300	47,7	52,3	8,6	15,8	29,8	21,3	24,4	19,4	19,8	17,0	16,8	15,0	12,0
Mostra real	1367	49,2	56,0	9,1	16,0	30,8	23,9	25,3	20,1	20,9	17,1	20,0	15,1	12,0

Q26. Pensant només en l'Hospitalet, en una escala del 0 al 10, on 0 és la puntuació més baixa i 10, la més alta, com valoras l'actuació dels partits polítics presents a l'ajuntament de l'Hospitalet? (Ciu (Convergència i unió) / PDeCAT)

Q26_6	1300	47,7	52,3	8,6	15,8	29,8	21,3	24,4	19,4	19,8	17,0	16,8	15,0	12,0
0	232	46,1	53,9	<3,6	<10,2	26,7	>27,6	>32,0	17,4	16,6	13,7	>23,0	17	12,4
1	25	63,3	36,7	7,5	7,5	31,5	27,3	26,2	14,9	30,1	12,3	22,9	16,1	3,7
2	65	49,7	50,3	8,9	13,7	32,7	23,5	21,2	17,7	20,2	13,6	14,4	23	11
3	91	61,3	38,7	5,3	20,4	30,4	29,2	14,7	24,5	18,5	18,8	13,5	14,1	10,6
4	129	55,2	44,8	5,1	14,4	37,9	21,7	20,9	18,8	23,5	14,2	15,2	15,3	13
5	187	45,7	54,3	10,7	19,9	34,7	17,1	17,5	21,8	20,6	16,2	14,3	14,5	12,6
6	133	51,4	48,6	>18,7	19,5	23,7	17,6	20,6	21,5	21,4	20,1	12,8	12,7	11,5
7	59	57,9	42,1	>17,8	11,6	24,1	21,5	25	20,2	17,5	>31,5	9,9	10,4	10,4
8	28	49,2	50,8	10,3	14,3	24,2	13,4	37,8	24,1	24,1	21,4	12,8	10,5	7
9	14	22,6	77,4	7,4	7,1	14,7	7	>63,9	28,5	13,7	36,7	6,2	0	14,9
10	5	39,7	60,3	0	22	40	18,5	19,5	18,5	>59,5	0	0	0	22
Suspès(0-4)	543	52	48	<5,0	13,2	30,9	>26,0	24,9	18,9	19,6	14,6	18,5	16,8	11,7
Aprovat(5-6)	320	48,1	51,9	>14,0	19,7	30,1	17,3	<18,8	21,7	20,9	17,8	13,7	13,8	12,1
Notable(7-8)	87	55,1	44,9	>15,4	12,5	24,1	18,9	29,1	21,4	19,6	>28,3	10,9	10,5	9,3
Excel.lent(9-10)	18	27,1	72,9	5,5	11	21,3	10	>52,2	25,9	25,7	27,1	4,6	0	16,8
NS/NC/no coneix	332	<39,4	>60,6	7,6	17,6	29,8	18,8	26,2	17,2	18,6	16,7	19,4	15,3	12,8
Mitjana	3,6	3,61	3,59	4,72	4	3,57	3,1	3,41	3,83	3,79	4,1	2,93	3,16	3,6
Desviació	2,56	2,48	2,65	2,21	2,3	2,41	2,52	2,9	2,53	2,54	2,6	2,56	2,41	2,58

DYM MARKET RESEARCH	Total	Sexe		Edat					Districte de residència					
		HOME	DONA	DE 18 A 24 ANYS	DE 25 A 34 ANYS	DE 35 A 49 ANYS	DE 50 A 64 ANYS	65 I MÉS ANYS	Districte I	Districte II	Districte III	Districte IV	Districte V	Districte VI
% Horitzontals valor Jhi² (algun total de capçalera pot ser superior al 100% degut a l'efecte de l'arrodoniment)														
Total	1300	47,7	52,3	8,6	15,8	29,8	21,3	24,4	19,4	19,8	17,0	16,8	15,0	12,0
Mostra real	1367	49,2	56,0	9,1	16,0	30,8	23,9	25,3	20,1	20,9	17,1	20,0	15,1	12,0


Q26. Pensant només en l'Hospitalet, en una escala del 0 al 10, on 0 és la puntuació més baixa i 10, la més alta, com valora l'actuació dels partits polítics presents a l'ajuntament de l'Hospitalet? (Cup-Pa (Candidatura d'unitat popular-Poble actiu))

Q26_7	1300	47,7	52,3	8,6	15,8	29,8	21,3	24,4	19,4	19,8	17,0	16,8	15,0	12,0
0	259	47,6	52,4	<3,6	<10,5	25	>28,0	>32,9	17,6	16,7	14,5	19,9	19	12,3
1	39	65,5	34,5	9,6	21,8	20,2	33,5	14,9	20,1	9,8	15,3	>32,4	15,1	7,4
2	68	42,4	57,6	5,7	10,6	33,8	19,6	30,2	20,1	24,7	22,2	9,7	7,5	16
3	75	59,1	40,9	5,1	17	35,9	21,5	20,5	12,9	21,5	13,7	15,7	19	17,3
4	109	43,4	56,6	9,5	14,6	33,1	19,8	23,1	22,2	25,9	11,9	15,6	18,9	<5,5
5	148	48,7	51,3	11,7	17,8	31,9	19,2	19,4	20,7	22,8	14	16	10,2	16,4
6	100	51,5	48,5	>21,2	22,6	26,1	15,5	<14,6	23	22,9	19,7	9,3	13,9	11,2
7	63	48,5	51,5	8,8	22,7	22,9	21,4	24,2	21,2	18,2	>29,0	13,5	8,1	10,1
8	40	65,2	34,8	>21,0	14,6	36,5	8,7	19,2	24,3	11,5	25,5	19	17,3	2,5
9	11	55	45	>27,2	19,1	27,7	26	0	18	26,5	>55,5	0	0	0
10	10	70,8	29,2	0	20	60,2	9,6	10,2	9,6	>61,2	10,2	19	0	0
Suspès(0-4)	550	49	51	<5,7	13	28,8	24,9	27,6	18,3	19,7	14,9	18,1	17,3	11,7
Aprovat(5-6)	249	49,8	50,2	>15,6	19,7	29,6	17,7	<17,4	21,6	22,8	16,3	13,3	11,7	14,3
Notable(7-8)	103	55	45	13,6	19,5	28,3	16,4	22,2	22,4	15,6	>27,6	15,6	11,7	7,1
Excel.lent(9-10)	20	62,6	37,4	14,2	19,5	43,2	18,2	4,9	14	>43,0	33,9	9,1	0	0
NS/NC/no coneix	378	41,7	58,3	6,7	16,2	31,2	20	25,9	18,9	17,8	16,8	18,1	15,6	12,9
Mitjana	3,4	3,5	3,29	4,75	3,99	3,61	2,81	2,75	3,6	3,73	3,89	2,94	2,88	3,06
Desviació	2,73	2,8	2,67	2,45	2,65	2,72	2,68	2,67	2,71	2,71	2,92	2,75	2,63	2,45

DYM MARKET RESEARCH	Total	Sexe		Edat					Districte de residència					
		HOME	DONA	DE 18 A 24 ANYS	DE 25 A 34 ANYS	DE 35 A 49 ANYS	DE 50 A 64 ANYS	65 I MÉS ANYS	Districte I	Districte II	Districte III	Districte IV	Districte V	Districte VI
% Horitzontals valor Jhi ² (algun total de capçalera pot ser superior al 100% degut a l'efecte de l'arrodoniment)														
Total	1300	47,7	52,3	8,6	15,8	29,8	21,3	24,4	19,4	19,8	17,0	16,8	15,0	12,0
Mostra real	1367	49,2	56,0	9,1	16,0	30,8	23,9	25,3	20,1	20,9	17,1	20,0	15,1	12,0

Q27. I em pot dir a quin partit polític va votar a les darreres eleccions municipals de 2015?

	1300	47,7	52,3	8,6	15,8	29,8	21,3	24,4	19,4	19,8	17,0	16,8	15,0	12,0
Q27	1367	46,7	53,3	8,6	15,2	29,3	22,8	24,1	19,1	19,9	16,2	19,0	14,3	11,4
PSC-PSOE (PARTIT SOCIALISTA)	357	44,4	55,6	<4,6	<9,8	27,1	24,5	>34,1	17,7	17,4	16,4	17,9	16	14,6
C'S CIUTADANS - PARTIT DE LA CIUTADANIA	107	47	53	7,2	12,8	29,3	29,9	20,9	23,8	13,3	12,1	17,9	14,8	18,1
ICV-EUIA-PIRATES / IU / CANVIEM L'H (INICIATIVA PER CATALUNYA - VERDS /ESQUERRA UNIDA -PIRATES- CANVIEM L'HOSPITALET)	63	55,5	44,5	9,2	24,7	40	18,4	<7,7	22,6	25,5	13,1	16,4	14,4	7,9
PP (PARTIT POPULAR)	28	56,9	43,1	0	3,5	15,9	24,9	>55,7	10,6	13,4	17,9	29,8	14	14,2
ERC - ESQUERRA REPUBLICANA	133	55,9	44,1	7,9	17,4	>41,2	23,3	<10,2	>29,1	24,8	20,1	<7,2	12	6,9
GANEMOS/ GUANYEM	1	100	0	0	>100,0	0	0	0	0	100	0	0	0	0
CIU (CONVERGÈNCIA I UNIÓ) / PDeCAT	45	43,3	56,7	4	15,7	26,1	13,9	>40,3	23,3	29,3	17,5	7,6	10,9	11,3
CUP-PA (CANDIDATURA D'UNITAT POPULAR-POBLE ACTIU)	27	62,8	37,2	7,2	28,4	48,4	13	<3,1	21,3	21,3	>33,9	15,8	<0,0	7,7
PXC (PLATAFORMA PER CATALUNYA)	3	100	0	0	37,4	33,9	28,8	0	0	0	37,4	62,6	0	0
UPYD (UNION PROGRESO Y DEMOCRACIA)	0	0	0	0	0	0	0	0	0	0	0	0	0	0
ALTRES	67	52,5	47,5	8,4	>37,1	23	21,6	<10,1	20,2	28,5	18	12,7	10,4	10,3
EN BLANC	29	45,6	54,4	0	>33,9	41,5	17,7	6,8	17,1	15,7	20,2	19,9	23,9	3,2
NUL	2	0	100	0	0	100	0	0	0	0	0	46,2	53,8	0
NO VA VOTAR	181	51,6	48,4	>29,4	15,7	26,4	15,7	<12,8	17,6	20,8	13,9	19,6	18,1	9,9
NS / NO RECORDA	135	<35,3	>64,7	4,7	>24,3	25,1	16,9	29	14,4	16,9	17,1	21,6	16,6	13,4
NC	122	46	54	<2,3	<4,0	31,5	21,9	>40,2	17,4	19,5	20,9	15,1	14,7	12,5

	Total	Sexe		Edat					Districte de residència						
		HOME	DONA	DE 18 A 24 ANYS	DE 25 A 34 ANYS	DE 35 A 49 ANYS	DE 50 A 64 ANYS	65 I MÉS ANYS	Districte I	Districte II	Districte III	Districte IV	Districte V	Districte VI	
% Horitzontals valor Jhi² (algun total de capçalera pot ser superior al 100% degut a l'efecte de l'arrodoniment)															
Total	1300	47,7	52,3	8,6	15,8	29,8	21,3	24,4	19,4	19,8	17,0	16,8	15,0	12,0	
Mostra real	1367	49,2	56,0	9,1	16,0	30,8	23,9	25,3	20,1	20,9	17,1	20,0	15,1	12,0	

Q28. De les següents opcions ideològiques que li citaré a continuació, de quina se sent més proper/a? .

Q28	1300	47,7	52,3	8,6	15,8	29,8	21,3	24,4	19,4	19,8	17,0	16,8	15,0	12,0
1367	46,7	53,3	8,6	15,2	29,3	22,8	24,1	19,1	19,9	16,2	19,0	14,3	11,4	
(1)-Esquerra	578	49,6	50,4	9,9	17,5	32	20,5	<20,1	21,8	21,3	17,1	14,6	13,3	11,8
(2)-Centre-esquerra	229	53,1	46,9	7,1	13,3	28,9	>29,3	21,4	20,1	20,9	20,3	16,1	12,9	9,7
(3)-Centre	132	48,3	51,7	10,9	15,2	28,8	20,5	24,7	18,4	19,3	22,5	15,6	15,2	9
(4)-Centre-dreta	65	57,7	42,3	10,4	22,9	17,7	21,8	27,1	16,6	14,6	12,5	22,5	17	16,9
(5)-Dreta	53	47,2	52,8	8,8	16,6	27,1	15	32,5	16,7	14,6	17	27,4	13,1	11,2
APOLÍTIC/A	105	37,7	62,3	6,9	10	34,3	24,2	24,6	16,4	14,3	11,2	>26,9	19	12,1
NS	77	<20,9	>79,1	6,1	18,5	<17,0	<10,3	>48,0	11,6	22,1	<7,7	17,3	23,2	18,2
NC	62	48,9	51,1	1,5	9,6	39	14,7	35,1	15,8	18,7	17,6	10,7	20,7	16,4
Mitjana	1,85	1,86	1,84	1,85	1,86	1,74	1,83	2,01	1,75	1,74	1,86	2,05	1,9	1,86
Desviació	1,16	1,16	1,16	1,19	1,21	1,1	1,07	1,27	1,1	1,07	1,12	1,31	1,19	1,22

Q29. I vostè se sent...

Q29	1300	47,7	52,3	8,6	15,8	29,8	21,3	24,4	19,4	19,8	17,0	16,8	15,0	12,0
1367	46,7	53,3	8,6	15,2	29,3	22,8	24,1	19,1	19,9	16,2	19,0	14,3	11,4	
(1)-Únicament espanyol/a	89	42	58	<0,9	7,8	<12,6	24,6	>54,0	13	13,9	13,1	21,3	>23,3	15,5
(2)-Més espanyol/a que català/na	85	47,2	52,8	9	14,6	18,3	19,7	>38,5	12,4	18,9	23,1	18,5	10,5	16,6
(3)-Tan espanyol/a com català/na	703	45,8	54,2	9,4	16,5	31,5	21,3	21,2	18,2	16,7	15,4	18,5	17	14,1
(4)-Més català/na que espanyol/a	215	52,6	47,4	11,2	17,7	31,9	20,3	19	22,8	25,5	19,5	12,2	13,5	<6,6
(5)-Únicament català/na	141	49,8	50,2	5,3	14,8	33,5	22,3	24,2	>27,2	>28,7	21,9	<9,3	<5,6	7,3
NI CATALÀ/NA NI ESPANYOL/A	34	50,2	49,8	5,5	25,5	37,3	20,5	11,2	17,1	25,8	15,2	27,5	14,5	<0,0
NS	10	61,5	38,5	>29,2	20,8	30,3	9,8	10	39,5	21	0	9,1	20,4	10
NC	22	62,3	37,7	4,6	4,6	36	23,9	30,9	22	22,1	14,2	19,1	8,5	14,1
Mitjana	3,19	3,24	3,15	3,28	3,27	3,34	3,17	2,93	3,39	3,39	3,29	2,99	2,97	2,95
Desviació	0,98	0,97	0,98	0,73	0,87	0,87	1,01	1,15	0,97	1,01	1,01	0,92	0,91	0,91

Q30. I, vostè se sent més aviat...

Q30	1300	47,7	52,3	8,6	15,8	29,8	21,3	24,4	19,4	19,8	17,0	16,8	15,0	12,0
1367	46,7	53,3	8,6	15,2	29,3	22,8	24,1	19,1	19,9	16,2	19,0	14,3	11,4	
Independentista	290	51	49	10	>20,7	32,1	21,1	<16,2	>26,3	>25,4	21,7	<9,8	<9,2	<7,7
No independentista	830	45,8	54,2	7,3	14,6	28,8	22,4	26,9	17,4	18,2	15,9	17,4	17	14
CAP DE LES DUES COSES	100	49	51	11,2	17,8	35,3	17	18,7	15,4	21	13,1	>28,2	16,1	6,1
NS	28	63,5	36,5	>26,8	18	18,4	12,3	24,5	10,4	17,2	14,5	27,9	7,3	22,6
NC	52	49	51	6,7	<3,8	29,2	18,6	>41,6	24,2	12,9	17,5	19,3	16,6	9,5

DYM MARKET RESEARCH	Total	Sexe		Edat					Districte de residència					
		HOME	DONA	DE 18 A 24 ANYS	DE 25 A 34 ANYS	DE 35 A 49 ANYS	DE 50 A 64 ANYS	65 I MÉS ANYS	Districte I	Districte II	Districte III	Districte IV	Districte V	Districte VI
% Horitzontals valor Jhi² (algun total de capçalera pot ser superior al 100% degut a l'efecte de l'arrodoniment)														
Total	1300	47,7	52,3	8,6	15,8	29,8	21,3	24,4	19,4	19,8	17,0	16,8	15,0	12,0
Mostra real	1367	49,2	56,0	9,1	16,0	30,8	23,9	25,3	20,1	20,9	17,1	20,0	15,1	12,0

I4. Nacionalitat entrevistat

I4	1300	47,7	52,3	8,6	15,8	29,8	21,3	24,4	19,4	19,8	17,0	16,8	15,0	12,0
Espanyola	1268	47,7	52,3	8,5	15,4	29,8	21,4	24,9	19,4	19,9	17,3	16,8	14,8	11,8
Altres	14	65,1	34,9	21,4	29,2	30,5	18,9	0	28	14,3	0	19	23,3	15,5
Espanyola i estrangera	18	33,2	66,8	5,3	>38,8	35,8	14,8	5,4	10,3	15,6	11,4	18,2	22,4	22
NS/NC	0	0	0	0	0	0	0	0	0	0	0	0	0	0
Base Nacionalitat estrangera	32	46,78	53,22	12,14	34,69	33,54	16,55	3,09	17,83	15,03	6,55	18,58	22,77	19,24
	33	45,45	54,55	12,12	33,33	33,33	18,18	3,03	18,18	15,15	6,06	21,21	21,21	18,18

I4. Nacionalitat / país d'origen

I4_ALTRES	32	46,8	53,2	12,1	34,7	33,5	16,5	3,1	17,8	15,0	6,6	18,6	22,8	19,2
ALEMANYA	1	0	100	0	0	100	0	0	0	0	0	100	0	0
ARGENTINA	1	100	0	0	0	0	100	0	100	0	0	0	0	0
BOLÍVIA	2	100	0	0	50,2	49,8	0	0	49,8	0	0	0	0	50,2
BRASIL	2	0	100	0	55,7	0	44,3	0	0	55,7	0	44,3	0	0
COLÒMBIA	2	0	100	0	52,8	0	47,2	0	0	0	0	0	52,8	47,2
DOMINICA	1	100	0	0	0	0	100	0	100	0	0	0	0	0
EQUADOR	4	0	100	0	28,4	21,8	23,5	>26,3	23,5	0	0	21,8	26,3	28,4
FRANÇA	1	100	0	0	0	0	100	0	0	>100,0	0	0	0	0
HONDURES	2	49,2	50,8	>100,0	0	0	0	0	49,2	0	0	0	50,8	0
ITÀLIA	1	100	0	0	0	100	0	0	0	0	0	0	100	0
PAKISTAN	1	100	0	0	0	100	0	0	0	0	0	0	100	0
PERÚ	9	68,4	31,6	21,5	34,5	44	0	0	0	32,9	>23,7	19,5	11,6	12,3
PORTUGAL	2	55	45	0	45	55	0	0	0	0	0	45	0	55
REPÚBLICA DOMINICANA	1	0	100	0	100	0	0	0	0	0	0	100	0	0
URUGUAI	1	0	100	0	0	100	0	0	0	0	0	0	0	100
VENEÇUELA	2	0	100	0	100	0	0	0	50	0	0	0	50	0

DYM MARKET RESEARCH	Total	Sexe		Edat					Districte de residència					
		HOME	DONA	DE 18 A 24 ANYS	DE 25 A 34 ANYS	DE 35 A 49 ANYS	DE 50 A 64 ANYS	65 I MÉS ANYS	Districte I	Districte II	Districte III	Districte IV	Districte V	Districte VI
% Horitzontals valor Jhi² (algun total de capçalera pot ser superior al 100% degut a l'efecte de l'arrodoniment)														
Total	1300	47,7	52,3	8,6	15,8	29,8	21,3	24,4	19,4	19,8	17,0	16,8	15,0	12,0
Mostra real	1367	49,2	56,0	9,1	16,0	30,8	23,9	25,3	20,1	20,9	17,1	20,0	15,1	12,0


Base TOTAL	1300	0	47,69	52,31	8,62	15,85	29,85	21,31	24,38	19,38	19,77	17	16,85	15	12
------------	------	---	-------	-------	------	-------	-------	-------	-------	-------	-------	----	-------	----	----


Q31. On ha nascut vostè?


Q31	1300	47,7	52,3	8,6	15,8	29,8	21,3	24,4	19,4	19,8	17,0	16,8	15,0	12,0
A L'Hospitalet	301	46,7	53,3	8,6	15,2	29,3	22,8	24,1	19,1	19,9	16,2	19,0	14,3	11,4
A la ciutat de Barcelona	503	50,3	49,7	>15,7	>23,7	>36,8	<15,9	<8,0	20,3	23,3	14,1	17,3	14,7	10,3
En un altre municipi de Catalunya	58	49,6	50,4	11,1	>21,3	>39,5	18,9	<9,3	18,4	20,9	>21,6	14	15,1	10
Altra comunitat/ciutat autònoma espanyola	58	51,3	48,7	7,8	21,8	30	15,1	25,3	29,8	26,2	17,1	13,1	6,7	7
Estranger	387	42,4	57,6	<0,0	<0,5	<10,7	>29,7	>59,1	18,2	<15,3	14,2	20,4	15,5	>16,4
NC	51	48,5	51,5	9,2	25,9	37,8	21,3	<5,8	21	13	9,7	19,7	22,5	14
	1	100	0	0	0	100	0	0	0	100	0	0	0	0
Base Municipi de Catalunya	58	51,31	48,69	7,76	21,82	29,99	15,10	25,34	29,83	26,25	17,11	13,11	6,70	6,99
	61	50,82	49,18	8,20	21,31	29,51	16,39	24,59	29,51	26,23	16,39	14,75	6,56	6,56

Q31. Municipi de catalunya de naixement


Q31_MUNI	58	51,3	48,7	7,8	21,8	30,0	15,1	25,3	29,8	26,2	17,1	13,1	6,7	7,0
Badalona	61	50,8	49,2	8,2	21,3	29,5	16,4	24,6	29,5	26,2	16,4	14,8	6,6	6,6
Balaguer	4	76,2	23,8	0	0	>100,0	0	0	76,2	0	0	0	0	23,8
Batea	2	100	0	0	0	0	>100,0	0	0	0	53,9	46,1	0	0
Berga	1	0	100	0	0	0	0	100	0	0	>100,0	0	0	0
Cornellà de Llobregat	1	0	100	0	100	0	0	0	0	0	>100,0	0	0	0
Esplugues de Llobregat	2	100	0	0	0	53,9	46,1	0	46,1	53,9	0	0	0	0
Horta de Sant Joan	11	40,8	59,2	>32,3	>50,0	17,7	0	0	8,5	33,9	0	30,5	17,7	9,3
Les	1	100	0	0	0	0	100	0	0	0	0	>100,0	0	0
Lleida	1	0	100	0	0	0	0	100	100	0	0	0	0	0
Manlleu	7	43,7	56,3	0	0	29,1	28	42,9	29,1	13,6	30,3	12,7	14,3	0
Manresa	1	100	0	0	0	0	0	100	0	0	>100,0	0	0	0
Martorell	2	0	100	0	0	50,5	49,5	0	0	100	0	0	0	0
Mataró	1	0	100	0	0	0	0	100	100	0	0	0	0	0
Menàrguens	1	100	0	0	0	0	0	100	0	0	>100,0	0	0	0
Móra d'Ebre	1	100	0	0	100	0	0	0	0	100	0	0	0	0
Reus	1	0	100	0	0	0	>100,0	0	100	0	0	0	0	0
Ripoll	1	100	0	0	0	0	0	100	0	0	0	0	0	>100,0
Riudarenes	1	100	0	0	0	0	0	100	100	0	0	0	0	0
Sant Cugat del Vallès	2	50,2	49,8	0	>100,0	0	0	0	0	49,8	50,2	0	0	0
Santa Coloma de Gramenet	1	0	100	0	0	100	0	0	0	0	0	0	>100,0	0
Solsona	1	0	100	0	0	0	0	100	100	0	0	0	0	0
Tarragona	6	35,1	64,9	0	35,1	49	15,9	0	50,7	49,3	0	0	0	0
Terrassa	1	0	100	>100,0	0	0	0	0	0	0	0	>100,0	0	0
Torrelles de Llobregat	1	100	0	0	0	0	>100,0	0	100	0	0	0	0	0
Tortosa	1	0	100	0	100	0	0	0	0	100	0	0	0	0
Tremp	1	100	0	0	0	0	0	100	0	0	>100,0	0	0	0
Valls	1	100	0	0	0	100	0	0	0	100	0	0	0	0
Vic	3	35,3	64,7	0	0	32,5	0	67,5	0	32,2	32,5	0	0	35,3
Viladecans	1	100	0	0	0	100	0	0	100	0	0	0	0	0
Vilanova i la Geltrú	1	100	0	0	0	100	0	0	0	0	>100,0	0	0	0

	Total	Sexe		Edat					Districte de residència					
		HOME	DONA	DE 18 A 24 ANYS	DE 25 A 34 ANYS	DE 35 A 49 ANYS	DE 50 A 64 ANYS	65 I MÉS ANYS	Districte I	Districte II	Districte III	Districte IV	Districte V	Districte VI
% Horitzontals valor Jhi² (algun total de capçalera pot ser superior al 100% degut a l'efecte de l'arrodoniment)														
Total	1300	47,7	52,3	8,6	15,8	29,8	21,3	24,4	19,4	19,8	17,0	16,8	15,0	12,0
Mostra real	1367	49,2	56,0	9,1	16,0	30,8	23,9	25,3	20,1	20,9	17,1	20,0	15,1	12,0
Base Altra comunitat	387	42,40	57,60	0,00	0,52	10,67	29,69	59,12	18,25	15,26	14,19	20,40	15,47	16,43
Base Altra comunitat	413	41,65	58,35	0,00	0,48	10,41	31,48	57,63	17,92	15,25	13,56	23,00	14,77	15,50
Q31. Comunitat autònoma de naixement														
Q31_COMUNITAT	387	42,4	57,6	0,0	0,5	10,7	29,7	59,1	18,2	15,3	14,2	20,4	15,5	16,4
ALTRES	0	0	0	0	0	0	0	0	0	0	0	0	0	0
ANDALUSIA	172	43,5	56,5	0	1,2	7,3	29,1	62,5	18,3	14,8	<7,4	25,6	16,6	17,4
ARAGÓ	24	47,9	52,1	0	0	15,9	18,9	65,2	16,1	20	24,8	14,2	8,3	16,5
ASTÚRIES, PRINCIPAT D'	1	100	0	0	0	0	0	100	0	0	>100,0	0	0	0
BALEARS, ILLES	3	68	32	0	0	36,3	31,6	32	32	0	36,3	0	0	31,6
CANÀRIES	0	0	0	0	0	0	0	0	0	0	0	0	0	0
CANTÀBRIA	4	25,2	74,8	0	0	0	0	100	49,1	25,2	0	0	0	25,7
CASTELLA I LLEÓ	49	44,8	55,2	0	0	8	34,2	57,8	17,1	15,4	21,8	13,4	10,1	22,1
CASTELLA - LA MANXA	36	35,6	64,4	0	0	8,5	24,4	67,1	21,3	10,3	18,9	13,8	16,5	19,2
COMUNITAT VALENCIANA	10	41,4	58,6	0	0	18,9	19,5	61,6	20,4	>48,8	10,3	0	0	20,5
EXTREMADURA	41	40,2	59,8	0	0	15,7	38,9	45,4	13,5	13,4	16,3	26,6	>30,2	<0,0
GALÍCIA	25	33,9	66,1	0	0	13,9	35,3	50,9	19,9	14,3	11,5	22,8	11,7	19,8
MADRID, COMUNITAT DE	5	42,2	57,8	0	0	>42,6	19,6	37,8	42,6	0	19,6	17,8	20	0
MÚRCIA, REGIÓ DE	7	11	89	0	0	13,1	34	53	0	38,1	13,1	21,7	27,1	0
NAVARRA, COMUNITAT FORAL DE	1	0	100	0	0	0	100	0	100	0	0	0	0	0
PAÍS BASC	4	100	0	0	0	>56,0	44	0	23,3	0	27,9	20,7	0	28,1
RIOJA, LA	2	50,7	49,3	0	0	0	0	100	0	0	50,7	0	0	49,3
CEUTA	1	100	0	0	0	0	0	100	0	0	>100,0	0	0	0
MELILLA	2	48,7	51,3	0	0	0	48,7	51,3	0	0	51,3	0	0	48,7

	Total	Sexe		Edat					Districte de residència					
		HOME	DONA	DE 18 A 24 ANYS	DE 25 A 34 ANYS	DE 35 A 49 ANYS	DE 50 A 64 ANYS	65 I MÉS ANYS	Districte I	Districte II	Districte III	Districte IV	Districte V	Districte VI
% Horitzontals valor Jhi² (algun total de capçalera pot ser superior al 100% degut a l'efecte de l'arrodoniment)														
Total	1300	47,7	52,3	8,6	15,8	29,8	21,3	24,4	19,4	19,8	17,0	16,8	15,0	12,0
Mostra real	1367	49,2	56,0	9,1	16,0	30,8	23,9	25,3	20,1	20,9	17,1	20,0	15,1	12,0
Base Nascut a l'estranger	51	48,52	51,48	9,23	25,93	37,80	21,26	5,77	20,99	13,03	9,72	19,75	22,49	14,03
	53	47,17	52,83	9,43	24,53	37,74	22,64	5,66	20,75	13,21	9,43	22,64	20,75	13,21
Q31. País de naixement														
	51	48,5	51,5	9,2	25,9	37,8	21,3	5,8	21,0	13,0	9,7	19,7	22,5	14,0
Q31_PAIS	53	47,2	52,8	9,4	24,5	37,7	22,6	5,7	20,8	13,2	9,4	22,6	20,8	13,2
ALEMANYA	1	0	100	0	0	100	0	0	0	0	0	100	0	0
ARGENTINA	2	100	0	0	0	53,6	46,4	0	>100,0	0	0	0	0	0
BOLÍVIA	2	100	0	0	50,2	49,8	0	0	49,8	0	0	0	0	50,2
BRASIL	2	0	100	0	55,7	0	44,3	0	0	55,7	0	44,3	0	0
COLÒMBIA	3	0	100	0	68,7	0	31,3	0	33,7	0	0	0	35	31,3
CUBA	1	100	0	>100,0	0	0	0	0	0	>100,0	0	0	0	0
DOMINICA	1	100	0	0	0	0	100	0	100	0	0	0	0	0
EQUADOR	5	0	100	0	19,3	29,7	33	18	33	0	0	29,7	18	19,3
FRANÇA	3	32,1	67,9	0	0	0	65,8	>34,2	34,2	32,1	33,7	0	0	0
GUINEA EQUATORIAL	1	0	100	0	0	100	0	0	0	0	0	100	0	0
HONDURES	2	49,2	50,8	>100,0	0	0	0	0	49,2	0	0	0	50,8	0
ITÀLIA	1	100	0	0	0	100	0	0	0	0	0	0	100	0
JORDÀNIA	1	100	0	0	0	0	100	0	0	0	0	0	100	0
MARROC	2	50,8	49,2	0	0	49,2	0	>50,8	50,8	0	49,2	0	0	0
MÈXIC	1	0	100	0	0	100	0	0	0	>100,0	0	0	0	0
PAKISTAN	1	100	0	0	0	100	0	0	0	0	0	0	100	0
PERÚ	11	83	17	8,7	37,8	46,2	7,3	0	0	18,1	19,5	23,3	29	10,1
PORTUGAL	3	37,2	62,8	0	30,4	37,2	32,4	0	0	0	0	30,4	0	>69,6
REPÚBLICA DOMINICANA	3	31,2	68,8	31,2	34,3	34,5	0	0	0	34,5	0	65,5	0	0
SUÏSSA	1	0	100	0	0	100	0	0	0	0	0	100	0	0
URUGUAI	1	0	100	0	0	100	0	0	0	0	0	0	0	>100,0
VENEÇUELA	4	48,8	51,2	0	51,2	26,1	22,7	0	25,6	0	22,7	0	51,7	0

	Total	Sexe		Edat					Districte de residència					
		HOME	DONA	DE 18 A 24 ANYS	DE 25 A 34 ANYS	DE 35 A 49 ANYS	DE 50 A 64 ANYS	65 I MÉS ANYS	Districte I	Districte II	Districte III	Districte IV	Districte V	Districte VI
% Horitzontals valor Jhi² (algun total de capçalera pot ser superior al 100% degut a l'efecte de l'arrodoniment)														
Total	1300	47,7	52,3	8,6	15,8	29,8	21,3	24,4	19,4	19,8	17,0	16,8	15,0	12,0
Mostra real	1367	49,2	56,0	9,1	16,0	30,8	23,9	25,3	20,1	20,9	17,1	20,0	15,1	12,0
Base TOTAL														
	1300													
	0	47,69	52,31	8,62	15,85	29,85	21,31	24,38	19,38	19,77	17	16,85	15	12
Q32. I els seus pares on han nascut?														
	1300	47,7	52,3	8,6	15,8	29,8	21,3	24,4	19,4	19,8	17,0	16,8	15,0	12,0
Q32	1367	46,7	53,3	8,6	15,2	29,3	22,8	24,1	19,1	19,9	16,2	19,0	14,3	11,4
Tots dos a Catalunya	273	50,9	49,1	>18,6	>22,1	24,8	19,7	<14,8	20,8	>27,4	>27,4	<8,6	11	<4,8
Tots dos a la resta d'Espanya	738	46,2	53,8	<2,7	<9,3	29,6	24,3	>34,1	20,3	16,7	<13,3	19,4	16,2	14
Tots dos a l'estranger	46	43,1	56,9	12,4	26,3	37,4	19,6	<4,3	18,6	14,4	6,6	18,2	24,5	17,6
Un a Catalunya i l'altre a la resta d'Espanya	218	50,6	49,4	>14,7	>28,0	35,6	<13,8	<7,9	15,2	21,4	17,3	18,9	14,3	13
Un a Catalunya i l'altre a l'estranger	7	27,8	72,2	>42,4	30,7	13,2	0	13,7	0	40,4	30	0	29,6	0
Un a la resta d'Espanya i l'altre a l'estranger	14	41,5	58,5	0	13,6	34,3	31,8	20,3	20,2	6,4	35,4	17,9	6,6	13,6
ALTRES	0	0	0	0	0	0	0	0	0	0	0	0	0	0
NC	4	51,5	48,5	25,2	0	26,3	0	48,5	24,3	50,5	0	0	0	25,2
Q33. Quina és la seva llengua habitual?														
	1300	47,7	52,3	8,6	15,8	29,8	21,3	24,4	19,4	19,8	17,0	16,8	15,0	12,0
Q33	1367	46,7	53,3	8,6	15,2	29,3	22,8	24,1	19,1	19,9	16,2	19,0	14,3	11,4
Català	248	46,2	53,8	7,4	15,4	30,3	21,3	25,6	>25,4	25,1	>29,8	<4,8	<8,1	<6,9
Castellà	800	48,8	51,2	9,8	16,1	28,1	20	26	17,2	<16,6	<12,9	>21,5	17	>14,8
AMBDUES PER IGUAL	243	44,5	55,5	5,8	16,2	33,4	25,8	18,8	20,7	24,5	17,8	13,7	14,8	8,6
ALTRES	6	83,8	16,2	14,3	0	70,6	15,2	0	17,6	15,2	16,2	14,3	36,7	0
NC	4	53,4	46,6	0	0	74,6	25,4	0	0	52,8	0	21,8	25,4	0
Q34. Quin és el seu nivell màxim d'estudis acabats?														
	1300	47,7	52,3	8,6	15,8	29,8	21,3	24,4	19,4	19,8	17,0	16,8	15,0	12,0
Q34	1367	46,7	53,3	8,6	15,2	29,3	22,8	24,1	19,1	19,9	16,2	19,0	14,3	11,4
Sense estudis	60	<25,9	>74,1	1,4	<0,0	<0,0	<4,2	>94,4	<4,8	14,2	<6,6	>29,4	>25,0	20
Primaris	163	40,5	59,5	<0,0	<0,6	<5,4	20,7	>73,2	23	17,3	<7,9	18,7	15,3	>17,9
Secundaris obligatoris (Eso, Egb)	212	47,9	52,1	5,3	<9,3	24,2	>32,5	28,7	14,2	18,3	21,2	16	16,2	14,1
Secundaris post obligatoris (Batxillerat, Fp1,Fp2, comerç, mòduls)	543	53,1	46,9	>15,7	16	>36,5	20,9	<10,9	20,1	21	16	17,2	15,4	10,3
Universitaris (diplomatures, llicenciatures, màster, postgrau i doctorat)	320	46,2	53,8	<4,5	>30,8	>40,5	17,9	<6,2	22,4	21	>22,5	13,6	11,3	9,1
NS	0	0	0	0	0	0	0	0	0	0	0	0	0	0
NC	2	49,5	50,5	0	0	0	49,5	50,5	50,5	0	0	0	49,5	0
Baix	223	<36,5	>63,5	<0,4	<0,5	<4,0	16,3	>78,9	18,1	16,5	<7,5	21,6	17,9	>18,4
Mitjà	756	51,6	48,4	>12,8	14,1	33	24,2	<15,9	18,4	20,2	17,5	16,9	15,6	11,4
Alt	320	46,2	53,8	<4,5	>30,8	>40,5	17,9	<6,2	22,4	21	>22,5	13,6	11,3	9,1


DYM MARKET RESEARCH	Total	Sexe		Edat					Districte de residència					
		HOME	DONA	DE 18 A 24 ANYS	DE 25 A 34 ANYS	DE 35 A 49 ANYS	DE 50 A 64 ANYS	65 I MÉS ANYS	Districte I	Districte II	Districte III	Districte IV	Districte V	Districte VI
% Horitzontals valor Jhi² (algun total de capçalera pot ser superior al 100% degut a l'efecte de l'arrodoniment)														
Total	1300	47,7	52,3	8,6	15,8	29,8	21,3	24,4	19,4	19,8	17,0	16,8	15,0	12,0
Mostra real	1367	49,2	56,0	9,1	16,0	30,8	23,9	25,3	20,1	20,9	17,1	20,0	15,1	12,0
Q35. Quina és la seva activitat principal?														
1300	47,7	52,3	8,6	15,8	29,8	21,3	24,4	19,4	19,8	17,0	16,8	15,0	12,0	
Q35	1367	46,7	53,3	8,6	15,2	29,3	22,8	24,1	19,1	19,9	16,2	19,0	14,3	11,4
Treballa (per compte d'altri)	596	48,7	51,3	6,6	>24,8	>46,0	22,3	<0,3	19,2	20,6	16,1	17,7	15,6	10,8
Treballa (autònom o empresari)	81	>68,0	<32,0	2,4	13,4	>55,0	26,8	<2,5	23,7	14,8	23,6	13,8	17,4	6,6
A l'atur	92	50,9	49,1	<0,9	23,2	>44,0	>31,9	<0,0	13,5	18,9	19,3	22	12,8	13,5
Jubilat/ada / pensionista	378	46,9	53,1	<0,0	<0,3	<4,3	17,9	>77,6	21,1	18,5	15,7	14,9	13,7	>16,1
Tasques de la llar no remunerades	48	<2,1	>97,9	<0,0	<4,2	20,6	>34,5	>40,7	21,5	15,3	11,9	25,2	17,9	8,2
Estudiant	89	46,2	53,8	>74,3	>24,8	<0,0	<0,9	<0,0	15,4	25,8	21,5	12,4	14,7	10,1
Ni treballa, ni estudia	4	26,7	73,3	>100,0	0	0	0	0	0	26,2	26,7	47,1	0	0
Altra	9	50,9	49,1	0	10,8	21,3	>67,9	0	20,8	19,2	29,9	8,6	21,5	0
NC	3	100	0	0	0	36,1	63,9	0	0	67,3	0	0	32,7	0
NS	0	0	0	0	0	0	0	0	0	0	0	0	0	0
Q36. Em podria dir a quina classe social creu que pertany vostè?														
1300	47,7	52,3	8,6	15,8	29,8	21,3	24,4	19,4	19,8	17,0	16,8	15,0	12,0	
Q36	1367	46,7	53,3	8,6	15,2	29,3	22,8	24,1	19,1	19,9	16,2	19,0	14,3	11,4
Classe alta	2	46	54	>100,0	0	0	0	0	0	54	0	46	0	0
Classe mitjana-alta	53	45,3	54,7	>25,3	>28,4	21,7	9,8	14,8	26,9	16,3	23,2	11	9,2	13,4
Classe mitjana	616	49,4	50,6	8,8	18,6	30,8	19,8	22	20,4	21,3	19,4	15,1	13,3	10,4
Classe mitjana-baixa	441	50,2	49,8	7,5	13,8	31,7	24,9	22,1	17,9	18,4	14,9	16,7	17,4	14,7
Classe baixa	160	<36,0	>64,0	5,3	9,8	24,5	22,6	>37,9	18,1	18,7	11,6	>25,2	16,5	9,9
NC	17	51,4	48,6	0	0	28	16	>56,1	11,3	16,5	22,8	10	22,2	17,3
NS	10	27,4	72,6	8,3	0	27,4	8,9	>55,4	18	18,7	9,8	34	9,4	10,2
Classe Alta+Mitjana+alta	55	45,4	54,6	>27,7	>27,4	21	9,5	14,3	26,1	17,5	22,4	12,2	8,9	13
Classe mitjana	616	49,4	50,6	8,8	18,6	30,8	19,8	22	20,4	21,3	19,4	15,1	13,3	10,4
Classe Baixa+Mitjana-baixa	602	46,4	53,6	6,9	12,7	29,8	24,3	26,3	18	18,5	14	18,9	17,2	13,4
. Nombre de membres de la llar														
1300	47,7	52,3	8,6	15,8	29,8	21,3	24,4	19,4	19,8	17,0	16,8	15,0	12,0	
N_INDI_1	1367	46,7	53,3	8,6	15,2	29,3	22,8	24,1	19,1	19,9	16,2	19,0	14,3	11,4
1	193	<26,0	>74,0	<0,0	<4,2	<10,7	>31,6	>53,5	17,4	25,9	16,4	15,4	15,8	9,2
2	490	52,8	47,2	<2,6	<7,3	<15,1	>33,1	>42,0	19,6	18,1	16,3	16,9	15,3	14
3	328	52,7	47,3	>17,6	>27,6	>41,2	<12,1	<1,5	15,3	21,9	16,8	17	16,3	12,7
4	243	47,4	52,6	>14,8	>23,4	>55,2	<5,4	<1,2	>25,3	16	19,9	17,4	12,3	9,1
5	43	49,4	50,6	11,4	>32,1	>54,7	<1,9	<0,0	22,7	17,9	14,5	18,3	14,3	12,3
6	2	52,8	47,2	0	52,8	47,2	0	0	47,2	0	0	0	0	52,8
7	1	100	0	>100,0	0	0	0	0	0	0	0	100	0	0
8	0	0	0	0	0	0	0	0	0	0	0	0	0	0
9	0	0	0	0	0	0	0	0	0	0	0	0	0	0
10	0	0	0	0	0	0	0	0	0	0	0	0	0	0
Mitjana	2,59	2,68	2,5	3,33	3,17	3,18	2,03	1,71	2,69	2,48	2,63	2,63	2,52	2,56
Desviació	1,07	1	1,12	0,79	0,94	0,99	0,76	0,54	1,12	1,06	1,06	1,09	1,03	1,02

	Total	Sexe		Edat					Districte de residència					
		HOME	DONA	DE 18 A 24 ANYS	DE 25 A 34 ANYS	DE 35 A 49 ANYS	DE 50 A 64 ANYS	65 I MÉS ANYS	Districte I	Districte II	Districte III	Districte IV	Districte V	Districte VI
% Horitzontals valor Jhi² (algun total de capçalera pot ser superior al 100% degut a l'efecte de l'arrodoniment)														
Total	1300	47,7	52,3	8,6	15,8	29,8	21,3	24,4	19,4	19,8	17,0	16,8	15,0	12,0
Mostra real	1367	49,2	56,0	9,1	16,0	30,8	23,9	25,3	20,1	20,9	17,1	20,0	15,1	12,0
. Idioma de l'entrevista														
	1300	47,69	52,31	8,62	15,85	29,85	21,31	24,38	19,38	19,77	17,00	16,85	15,00	12,00
IDIOMA	1367	46,74	53,26	8,63	15,22	29,33	22,75	24,07	19,09	19,90	16,24	19,02	14,34	11,41
CATALÀ	436	48,88	51,12	10,38	15,56	30,76	19,81	23,49	>23,56	>26,05	20,78	<8,95	12,11	<8,54
ESPANYOL	864	47,1	52,9	7,73	15,99	29,39	22,06	24,83	17,28	<16,60	15,09	>20,82	16,46	13,74

DYM MARKET RESEARCH	Total	Record de vot municipals															
		PSC-PSOE	C'S	ICV-EUIA- PIRATES / IU / CANVIEM L'H	PP	ERC	GANEMOS/ GUANYEM	CIU / PDeCAT	CUP-PA	PXC	ALTRES	EN BLANC	NUL	NO VA VOTAR	NS / NO RECORDA	NC	
% Horitzontals valor Jhi² (algun total de capçalera pot ser superior al 100% degut a l'efecte de l'arrodoniment)																	
Total	1300	27,4	8,3	4,8	2,1	10,2	0,1	3,5	2,1	0,2	5,1	2,3	0,1	13,9	10,4	9,4	
Mostra real	1367	29,0	8,7	5,1	2,3	10,6	0,1	3,6	2,2	0,2	5,4	2,4	0,2	14,7	10,9	9,8	
. Sexe																	
	1300	27,4	8,3	4,8	2,1	10,2	0,1	3,5	2,1	0,2	5,1	2,3	0,1	13,9	10,4	9,4	
Sexe	1367	27,6	8,3	4,8	2,2	10,1	0,1	3,4	2,0	0,2	5,1	2,3	0,1	14,0	10,4	9,4	
HOME	620	25,5	8,1	5,6	2,6	12	0,2	3,2	2,8	0,4	5,7	2,2	0	15,1	<7,7	9	
DONA	680	29,2	8,4	4,1	1,8	8,6	0	3,8	1,5	0	4,7	2,4	0,3	12,9	>12,8	9,7	
. Edat																	
	1300	27,4	8,3	4,8	2,1	10,2	0,1	3,5	2,1	0,2	5,1	2,3	0,1	13,9	10,4	9,4	
Edat	1367	27,6	8,3	4,8	2,2	10,1	0,1	3,4	2,0	0,2	5,1	2,3	0,1	14,0	10,4	9,4	
DE 18 A 24 ANYS	112	<14,5	6,9	5,2	0	9,3	0	1,6	1,8	0	5	0	0	>47,5	5,7	<2,5	
DE 25 A 34 ANYS	206	<17,0	6,7	7,5	0,5	11,2	>0,5	3,5	3,8	0,5	>12,0	>4,9	0	13,8	>15,9	<2,4	
DE 35 A 49 ANYS	388	24,9	8,1	6,5	1,1	>14,1	0	3,1	3,4	0,2	4	3,2	0,5	12,3	8,7	9,9	
DE 50 A 64 ANYS	277	31,5	11,6	4,2	2,5	11,2	0	2,3	1,3	0,3	5,2	1,9	0	10,3	8,2	9,6	
65 I MÉS ANYS	317	>38,4	7,1	<1,5	>4,9	<4,3	0	>5,8	<0,3	0	<2,1	0,6	0	<7,3	12,3	>15,4	
. Edat																	
	1300	27,4	8,3	4,8	2,1	10,2	0,1	3,5	2,1	0,2	5,1	2,3	0,1	13,9	10,4	9,4	
QEDAT	1367	27,6	8,3	4,8	2,2	10,1	0,1	3,4	2,0	0,2	5,1	2,3	0,1	14,0	10,4	9,4	
Casos vàlids	1300	27,4	8,3	4,8	2,1	10,2	0,1	3,5	2,1	0,2	5,1	2,3	0,1	13,9	10,4	9,4	
Mitjana	50,17	55,63	51,01	42,79	65,29	46,1	32	55,19	39,4	42,95	42,06	44,55	46,39	40,46	51,01	58,49	
Desviació	18,31	16,83	17,07	14,61	14,74	14,93		18,79	11,88	9,05	17,21	13,02	2,27	19,31	20,21	16,08	
0a. Temps de residència																	
	1300	27,4	8,3	4,8	2,1	10,2	0,1	3,5	2,1	0,2	5,1	2,3	0,1	13,9	10,4	9,4	
Q0A	1367	27,6	8,3	4,8	2,2	10,1	0,1	3,4	2,0	0,2	5,1	2,3	0,1	14,0	10,4	9,4	
Entre 1 i 5 anys	30	12,8	10,1	3,2	0	14,5	0	3,5	0	0	0	0	0	>46,2	3,4	6,3	
Entre 6 i 10 anys	28	12,6	7,1	3,8	3,5	14,8	0	3,3	0	>3,6	6,8	>14,8	0	20,2	6,7	2,9	
Entre 11 i 20 anys	123	26,6	10,6	3,2	0,6	10,3	0	4,1	4	0	4,7	0	0,8	20,3	5,4	9,3	
Més de 20 anys	545	>34,4	9,8	3,1	>3,8	7,6	0	3,4	1	0	<3,0	1,5	0	<8,8	10,5	>13,0	
Tota la vida	575	<22,5	6,3	>7,0	1	12,2	0,2	3,5	2,9	0,3	>7,4	3	0,1	15,4	11,9	<6,4	
Menys d'un any	0	0	0	0	0	0	0	0	0	0	0	0	0	0	0	0	
NS	0	0	0	0	0	0	0	0	0	0	0	0	0	0	0	0	
NC	0	0	0	0	0	0	0	0	0	0	0	0	0	0	0	0	
	1300	27,4	8,3	4,8	2,1	10,2	0,1	3,5	2,1	0,2	5,1	2,3	0,1	13,9	10,4	9,4	
Q0A_MITJANA	1367	27,6	8,3	4,8	2,2	10,1	0,1	3,4	2,0	0,2	5,1	2,3	0,1	14,0	10,4	9,4	
Casos vàlids	1300	27,4	8,3	4,8	2,1	10,2	0,1	3,5	2,1	0,2	5,1	2,3	0,1	13,9	10,4	9,4	
Mitjana	37,91	41,5	36,89	35,92	45,67	35,64	32	40,22	30,58	33,98	35,62	35,22	31,86	29,6	39,94	43,03	
Desviació	16,07	14,94	15,54	14,04	13,43	15,59		19,23	12,24	23,43	15,34	14,57	22,74	17	15,1	15,67	

DYM MARKET RESEARCH	Total	Record de vot municipals															
		PSC-PSOE	C'S	ICV-EUIA- PIRATES / IU / CANVIEM L'H	PP	ERC	GANEMOS/ GUANYEM	CIU / PDeCAT	CUP-PA	PXC	ALTRES	EN BLANC	NUL	NO VA VOTAR	NS / NO RECORDA	NC	
% Horitzontals valor Jhi² (algun total de capçalera pot ser superior al 100% degut a l'efecte de l'arrodoniment)																	
Total	1300	27,4	8,3	4,8	2,1	10,2	0,1	3,5	2,1	0,2	5,1	2,3	0,1	13,9	10,4	9,4	
Mostra real	1367	29,0	8,7	5,1	2,3	10,6	0,1	3,6	2,2	0,2	5,4	2,4	0,2	14,7	10,9	9,8	
Base S'informa per televisió	982	30,85	8,60	4,30	2,54	8,96	0,00	3,75	1,59	0,09	4,54	2,22	0,18	11,78	10,80	9,80	
	1034	30,95	8,61	4,26	2,61	8,90	0,00	3,68	1,55	0,10	4,55	2,22	0,19	11,80	10,83	9,77	
Q1A. Canal de televisió habitual																	
	982	30,8	8,6	4,3	2,5	9,0	0,0	3,7	1,6	0,1	4,5	2,2	0,2	11,8	10,8	9,8	
Q1A	1034	30,9	8,6	4,3	2,6	8,9	0,0	3,7	1,5	0,1	4,5	2,2	0,2	11,8	10,8	9,8	
TVE1 / LA 1	155	37,3	>16,2	2	>5,2	<0,0	0	<0,7	0,5	0	3,3	1,9	0	9,8	13,8	9,4	
TVE2 / LA 2	5	21,2	0	0	>21,3	0	0	0	0	0	20,4	0	0	37,1	0	0	
TV3	253	<15,3	<0,8	5,7	<0,0	>29,2	0	>11,1	>4,3	0	5,3	1,6	0	8,2	7,3	11,3	
CANAL 33	1	0	0	0	0	0	0	0	0	0	0	0	0	0	>100,0	0	
TELE CINCO	109	>41,6	11,2	0,9	2,5	<1,8	0	3,5	0	0	0,9	0,7	0	15,9	>17,1	4	
ANTENA 3	133	30,8	>17,1	3,5	3,5	<2,8	0	<0,0	0,7	>0,7	4,8	4,4	0	13,8	10,2	7,8	
CUATRO	17	34,2	17,9	0	0	6,5	0	0	0	0	11,7	0	0	17,6	5,9	6,2	
LA SEXTA	108	>41,6	7,1	7,1	0,9	<2,6	0	0,9	1	0	>9,7	1	0,8	12,6	7,9	6,9	
INTERECONOMÍA	0	0	0	0	0	0	0	0	0	0	0	0	0	0	0	0	
13TV	1	0	0	0	>100,0	0	0	0	0	0	0	0	0	0	0	0	
3/24	22	26,8	0	>17,4	0	4,5	0	4,8	>8,6	0	3,7	8	0	4,5	13,5	8,3	
8TV	3	31,7	0	0	0	35,6	0	0	0	0	0	0	0	0	0	32,7	
TELEVISIÓ DE L'HOSPITALET	0	0	0	0	0	0	0	0	0	0	0	0	0	0	0	0	
ALTRES	12	34,2	7,9	8,1	>15,9	0	0	0	0	0	0	0	0	16,8	8,7	8,6	
NO TINC UN CANAL DE TELEVISIÓ HABITUAL	159	35,6	6,2	4,2	2,3	<1,7	0	1,2	0	0	2,9	2,9	0,6	14,4	11,7	>16,4	
NS	2	0	0	0	>50,9	0	0	0	0	0	0	0	0	0	49,1	0	
NC	3	31,8	38,3	0	0	0	0	0	0	0	0	>30,0	0	0	0	0	

DYM MARKET RESEARCH	Total	Record de vot municipals															
		PSC-PSOE	C'S	ICV-EUIA- PIRATES / IU / CANVIEM L'H	PP	ERC	GANEMOS/ GUANYEM	CIU / PDeCAT	CUP-PA	PXC	ALTRES	EN BLANC	NUL	NO VA VOTAR	NS / NO RECORDA	NC	
% Horitzontals valor Jhi² (algun total de capçalera pot ser superior al 100% degut a l'efecte de l'arrodoniment)																	
Total	1300	27,4	8,3	4,8	2,1	10,2	0,1	3,5	2,1	0,2	5,1	2,3	0,1	13,9	10,4	9,4	
Mostra real	1367	29,0	8,7	5,1	2,3	10,6	0,1	3,6	2,2	0,2	5,4	2,4	0,2	14,7	10,9	9,8	
Base S'informa per premsa	433	31,25	7,10	5,10	1,92	10,51	0,00	4,73	1,31	0,18	4,81	2,91	0,00	9,28	8,25	12,66	
	457	31,29	7,22	5,25	1,97	10,50	0,00	4,60	1,31	0,22	4,81	2,84	0,00	9,19	8,32	12,47	
Q1C. Diari s'informa habitualment																	
	433	31,3	7,1	5,1	1,9	10,5	0,0	4,7	1,3	0,2	4,8	2,9	0,0	9,3	8,2	12,7	
Q1C	457	31,3	7,2	5,3	2,0	10,5	0,0	4,6	1,3	0,2	4,8	2,8	0,0	9,2	8,3	12,5	
EL PAÍS	19	33,5	4,1	>24,4	0	0	0	0	0	0	0	0	0	9,4	4,5	24	
LA VANGUARDIA (CATALÀ)	47	16,5	0	2	0	>20,3	0	8,2	3,5	0	>11,3	2,2	0	14,2	7,7	14	
LA VANGUARDIA (CASTELLÀ)	78	31,7	7,4	3,7	4,7	8,5	0	3,8	1,2	0	7,7	6	0	3,8	8	13,6	
EL PUNT AVUI	7	0	0	0	0	0	0	>42,9	0	0	0	0	0	0	15,1	>42,0	
ARA	12	0	0	15,6	0	>49,8	0	17,2	0	0	0	9,2	0	0	0	8,2	
EL PERIÓDICO (CATALÀ)	43	30,9	6,7	2,1	0	>26,0	0	4,4	2,5	0	2,2	2,4	0	4,7	6,9	11,2	
EL PERIÓDICO (CASTELLÀ)	107	>47,0	7,1	4,3	1	5,3	0	2,7	0	0	5,5	1,9	0	10,1	7,2	8	
EL MUNDO	7	0	>29,2	0	>28,7	0	0	13,3	0	0	0	0	0	13,9	0	14,9	
ABC	1	100	0	0	0	0	0	0	0	0	0	0	0	0	0	0	
LA RAZÓN	1	0	0	0	>100,0	0	0	0	0	0	0	0	0	0	0	0	
20 MINUTOS (GRATUÏT)	33	25,1	13,5	5,7	2,4	5,6	0	0	0	0	5,3	5,9	0	17,1	7,6	11,8	
SPORT	1	100	0	0	0	0	0	0	0	0	0	0	0	0	0	0	
MARCA	3	33,3	35	0	0	0	0	0	0	0	0	0	0	31,8	0	0	
MUNDO DEPORTIVO	5	59,9	0	0	0	0	0	20,5	0	0	0	0	0	0	19,5	0	
AS	2	48,8	0	0	0	0	0	0	0	0	0	0	0	0	>51,2	0	
EL CRACK (GRATUÏT)	0	0	0	0	0	0	0	0	0	0	0	0	0	0	0	0	
NO TINC UN DIARI HABITUAL	45	26,9	8	4,2	0	10,9	0	4,5	0	0	0	2	0	14,7	10,8	18	
DIARI DE L'HOSPITALET	11	26,4	17,2	7,6	0	0	0	0	>8,0	>6,9	8,2	0	0	0	>25,6	0	
ALTRES	6	32,1	16,4	0	0	0	0	0	0	0	0	0	0	17,4	0	34	
NS	3	0	0	>63,3	0	0	0	0	0	0	0	0	0	0	0	36,7	
NC	4	24,5	0	0	0	0	0	0	>26,7	0	0	0	0	25,1	23,7	0	
Total La Vanguardia	125	25,9	4,6	3,1	2,9	13	0	5,5	2,1	0	>9,1	4,6	0	7,7	7,9	13,8	
Total El Periodico	150	>42,4	7	3,7	0,7	11,3	0	3,2	0,7	0	4,6	2	0	8,5	7,1	8,9	

	Total	Record de vot municipals															
		PSC-PSOE	C'S	ICV-EUIA-PIRATES / IU / CANVIEM L'H	PP	ERC	GANEMOS/GUANYEM	CIU / PDeCAT	CUP-PA	PXC	ALTRES	EN BLANC	NUL	NO VA VOTAR	NS / NO RECORDA	NC	
% Horitzontals valor Jhi² (algun total de capçalera pot ser superior al 100% degut a l'efecte de l'arrodoniment)																	
Total	1300	27,4	8,3	4,8	2,1	10,2	0,1	3,5	2,1	0,2	5,1	2,3	0,1	13,9	10,4	9,4	
Mostra real	1367	29,0	8,7	5,1	2,3	10,6	0,1	3,6	2,2	0,2	5,4	2,4	0,2	14,7	10,9	9,8	
Base S'informa per internet	816	24,67	7,45	5,48	0,88	12,74	0,12	3,82	3,13	0,12	6,35	2,95	0,22	14,89	9,52	7,66	
	853	24,74	7,39	5,51	0,94	12,66	0,12	3,75	3,05	0,12	6,33	2,93	0,23	15,01	9,50	7,74	
Q1D. Pàgines web s'informa																	
	816	24,7	7,5	5,5	0,9	12,7	0,1	3,8	3,1	0,1	6,4	2,9	0,2	14,9	9,5	7,7	
Q1D	853	24,7	7,4	5,5	0,9	12,7	0,1	3,8	3,0	0,1	6,3	2,9	0,2	15,0	9,5	7,7	
WWW.ARA.CAT	33	<6,0	0	6,2	0	>43,8	0	>11,8	>14,4	0	2,9	2,9	0	3	3,3	5,8	
WWW.ELMUNDO.ES	30	31,2	14,8	9,4	3,2	9,1	0	3,2	0	0	6,6	2,9	0	9,4	6,6	3,6	
WWW.ELPAIS.COM	85	33,8	10,9	10,1	0	10,3	0	0	2,3	0	8	4,5	0	<4,6	10	5,6	
WWW.ELPERIODICO.COM	158	>35,6	6,5	6,3	0,6	12,9	0	1,2	0,6	0	7,8	4,2	0	<8,2	11,1	5,2	
WWW.LAVANGUARDIA.ES	217	>31,3	6,6	6,4	1,7	17,4	0	3,2	0,9	0	7,2	3,5	0,4	<6,1	8,4	6,9	
WWW.PUBLICO.ES	13	7,7	0	>35,4	0	21,1	0	6,7	0	0	14,7	0	0	0	7,7	6,8	
PÀGINES WEB D'ASSOCIACIONS O ALTRES TIPUS																	
D'ORGANITZACIONS	9	21,6	0	11	>11,2	0	0	0	0	0	10	0	0	35,4	10,8	0	
CERCADORS D'INTERNET	151	26,4	6,5	2,5	1,7	9,4	0	3,9	1,2	0	4,5	3,7	0	15,2	14,1	11,1	
BLOGS	2	0	0	0	0	0	0	>50,9	0	0	0	0	0	0	49,1	0	
FÒRUMS	7	0	0	13,7	0	14,4	0	14,3	14,5	0	14,3	0	0	13,8	14,9	0	
XATS	6	51,2	16,2	0	0	0	>16,6	0	0	0	0	0	0	0	0	16	
XARXES SOCIALS	199	17,9	6,6	8,7	0	14,4	0	4,5	4,8	0	7,1	2,9	0	19,2	8,2	5,9	
WWW.20MINUTOS.ES	21	22,4	4,8	0	0	18,5	0	0	4,4	0	4,5	4,3	0	26,7	9,7	4,7	
EL DIARIO.ES	19	15,8	0	>19,8	0	20,8	0	0	5,3	0	9,5	0	0	19,2	4,9	4,7	
WWW.VILAWEB.COM	16	6,3	0	0	0	>43,6	0	>18,4	>25,9	0	0	0	0	0	5,7	0	
WWW.3/24.CAT	6	15,5	0	0	0	34,5	0	0	0	>16,9	0	>17,5	0	15,6	0	0	
WWW.MARCA.COM	7	40,8	0	0	0	12,9	0	13	0	0	0	0	0	22,5	0	10,7	
WWW.AS.COM	0	0	0	0	0	0	0	0	0	0	0	0	0	0	0	0	
WWW.MUNDODEPORTIVO.COM	7	16,3	0	0	0	0	0	14,7	0	0	14,8	15,7	0	26,4	0	12,1	
WWW.SPORT.ES	6	0	0	0	0	15,9	0	0	0	0	16,7	0	0	16,4	34,2	16,8	
WWW.ABC.COM	5	17	>40,6	0	0	0	0	0	0	0	0	0	0	20,2	22,2	0	
WWW.EXPANSION.COM	5	38,5	0	0	0	0	0	>21,6	0	0	0	0	0	19,9	0	20	
WWW.LARAZON.ES	6	33,1	18,1	0	0	0	0	0	0	0	17,3	0	0	16,1	15,5	0	
WWW.MSN.COM	0	0	0	0	0	0	0	0	0	0	0	0	0	0	0	0	
WWW.ELPUNTAUVI.CAT	11	8,5	9,8	0	0	17,5	0	9,7	9,2	0	8,9	8,9	0	7,5	0	20	
WWW.LIBERTADIGITAL.COM	1	0	0	0	0	0	0	0	0	0	0	0	0	0	0	>100,0	
WWW.ELCONFIDENCIAL.COM	3	0	35,5	0	0	0	0	0	0	0	0	0	0	33,6	31	0	
WWW.NACIODIGITAL.CAT	8	22,3	0	0	0	32,2	0	12,3	>21,7	0	0	0	0	11,5	0	0	
PÀGINES DE MITJANS ESTRANGERS	10	22	0	19,7	0	10,8	0	0	0	0	0	0	0	9,8	19,8	17,9	
APLICACIONS DE MÒBIL	26	18,1	3,7	8,1	0	3,2	0	0	4,2	0	7,4	3,9	0	25,6	14,6	11,1	
INFOLIBRE	2	0	0	0	0	0	0	0	0	0	>100,0	0	0	0	0	0	
WWW.L'H-T.CAT/ LHDIGITAL.CAT	10	29,1	9,8	11,1	0	10,1	0	9,8	9,3	0	0	0	0	10,6	0	10,2	
EL NACIONAL/NACIONAL	14	6,4	0	11,9	0	>48,4	0	6,3	6,9	0	7,2	0	0	6,6	6,3	0	
OK DIARIO	3	0	>69,0	0	0	0	0	0	0	0	0	0	0	0	0	31	
WEBS DE CANALS DE TELEVISIÓ O EMISORES DE RÀDIO	15	25,7	0	7,1	0	0	0	0	6,7	0	14,4	6,7	0	19,6	0	19,9	
ALTRES	40	21,2	14,6	7,5	2,2	11,6	0	5,2	7,2	0	2,4	2,4	0	9	4,4	12,2	
NO TINC UNA PÀGINA WEB HABITUAL	129	24,6	11,4	<1,3	0	10,9	0	3,9	1,6	0	4,5	3,8	0,7	21,3	8,7	7,5	
NS	19	25,6	4,7	4,8	0	10,5	0	5,1	0	0	5,2	0	0	13,9	5	>25,3	
NC	10	11,1	0	0	0	22,2	0	10,2	11,1	0	9,2	0	>8,4	18,7	0	9,2	

DYM MARKET RESEARCH	Total	Record de vot municipals															
		PSC-PSOE	C'S	ICV-EUIA- PIRATES / IU / CANVIEM L'H	PP	ERC	GANEMOS/ GUANYEM	CIU / PDeCAT	CUP-PA	PXC	ALTRES	EN BLANC	NUL	NO VA VOTAR	NS / NO RECORDA	NC	
% Horitzontals valor Jhi² (algun total de capçalera pot ser superior al 100% degut a l'efecte de l'arrodoniment)																	
Total	1300	27,4	8,3	4,8	2,1	10,2	0,1	3,5	2,1	0,2	5,1	2,3	0,1	13,9	10,4	9,4	
Mostra real	1367	29,0	8,7	5,1	2,3	10,6	0,1	3,6	2,2	0,2	5,4	2,4	0,2	14,7	10,9	9,8	

Base TOTAL	1300															
	0	27,45	8,26	4,84	2,14	10,22	0,07	3,5	2,11	0,21	5,14	2,27	0,14	13,93	10,38	9,35

Q2. Mitjans s'assabenta del que passa a l'Hospitalet

	1300	27,4	8,3	4,8	2,1	10,2	0,1	3,5	2,1	0,2	5,1	2,3	0,1	13,9	10,4	9,4
Q2	1367	27,6	8,3	4,8	2,2	10,1	0,1	3,4	2,0	0,2	5,1	2,3	0,1	14,0	10,4	9,4
TV DE L'HOSPITALET	204	32	7	4,3	1,8	9,4	0	2,8	1,5	0	2,8	1	0	13,4	12,9	11,1
RÀDIO L'HOSPITALET	20	27,1	13,1	4,8	4,3	13,8	0	0	0	0	4,4	4,4	0	4,9	4,7	18,6
DIARI DE L'HOSPITALET	548	31	8,1	4,2	2,1	12	0	3	2	0,3	6,1	1,9	0,2	<9,4	8,6	10,9
EL FAR	7	41,8	0	0	0	28,9	0	0	>13,7	0	0	0	0	15,5	0	0
LÍNIA L'HOSPITALET	1	0	0	>100,0	0	0	0	0	0	0	0	0	0	0	0	0
VIU L'HOSPITALET	2	0	0	0	0	0	0	>50,3	0	0	0	0	0	49,7	0	0
EL LLOBREGAT	3	66,4	0	0	0	0	0	0	0	0	>33,6	0	0	0	0	0
L'OPINIÓ	1	100	0	0	0	0	0	0	0	0	0	0	0	0	0	0
L'H DIARI	8	23,5	10,5	0	0	11,5	0	0	0	0	0	11,2	0	12,1	10,7	20,5
LO MEJOR	0	0	0	0	0	0	0	0	0	0	0	0	0	0	0	0
DIGITAL'H	14	47	7	13,7	0	19,5	0	0	6,5	0	0	0	0	6,3	0	0
TWITTER DE L'AJUNTAMENT / FACEBOOK DE L'AJUNTAMENT	85	29,7	7,2	>12,1	0	10,7	0	3,3	>7,0	0	4,3	3,4	>1,0	<5,8	11,1	4,3
WEB MUNICIPAL	37	31,6	9,6	10,6	2,6	10,2	0	5	2,6	0	2,2	2,6	0	2,8	9,9	10,3
ESTRELLA LH	12	8,2	0	9,1	6,7	7,9	0	0	>17,1	0	0	0	0	25,8	8	17,1
PARLANT AMB LA GENT	322	27,6	8,5	2,9	1,2	9	0,3	2,2	2,3	0,3	7,4	3	0	14,5	11,3	9,5
CARTES, FULLETONS, INFORMACIÓ A LA BÚSTIA	59	29,8	6,7	4,7	3,2	11,6	0	1,8	1,3	0	1,7	>6,7	0	8,1	16,4	7,8
CARTELLS AL CARRER	0	0	0	0	0	0	0	0	0	0	0	0	0	0	0	0
DIRECTAMENT A L'AJUNTAMENT	1	0	0	0	0	0	0	0	0	0	0	0	0	0	0	>100,0
CERCADORS D'INTERNET	17	28,3	11,2	0	0	0	0	5,5	5,3	0	0	0	0	>34,2	0	15,5
INTERNET EN GENERAL	38	33,4	7,5	2,4	2	7,7	0	2,7	2,5	0	5	2,4	0	24,2	7,4	2,6
XARXES SOCIALS	78	29,7	6,3	>11,0	0	12,5	0	2,4	1,2	0	4,9	2,5	0	16,4	10,9	<2,3
INFORMACIÓ ALS EQUIPAMENTS MUNICIPALS	7	15,4	0	14,3	0	13,7	0	13,7	>13,9	0	0	0	0	15	14	0
ASSOCIACIONS / ENTITATS DE LA CIUTAT	7	27,3	0	15,7	0	14,1	0	>42,9	0	0	0	0	0	0	0	0
APLICACIONS	15	23,6	10,9	7	0	6,4	0	0	0	0	5,9	6,1	0	23,4	10,9	5,8
PÀGINES WEB DE DIARIS	10	17,6	16,9	0	10	18,9	0	0	0	0	0	9,4	0	19,2	0	8
ALTRES TELEVISIÓ	65	30,8	7,3	5,9	1,5	6,2	0	7,4	0	>1,4	1,5	2,6	>1,2	11,9	10,1	12,2
ALTRES PREMSA	33	36,7	8,8	5,5	0	5,8	0	2,5	2,8	0	2,8	0	0	17,3	8,9	8,9
ALTRES PREMSA GRATUÏTA	13	13,8	0	0	>13,3	0	0	0	0	0	7,4	0	0	21,5	14,7	>29,3
ALTRES RÀDIO	17	15,4	0	5,4	>16,1	17,7	0	5,9	0	0	0	0	0	22,9	5,9	10,7
ALTRES	5	38,4	0	20,8	0	0	0	0	0	0	0	0	0	0	20,6	20,2
NO S'INFORMA	116	<16,2	9,7	6,4	4,2	13,4	0	4,1	1,7	0	5,8	0	0	19,6	10	8,9
NS	16	23,6	6,4	0	0	23,6	0	11,2	5,9	0	0	5,5	0	6	17,8	0
NC	7	15,2	0	0	>13,8	15	0	15	0	0	0	0	0	41	0	0
Total TV	263	32,4	7,2	3,7	1,8	8,8	0	4	1,1	0,3	2,5	1,4	0,3	12,6	12,2	11,6
Total Premsa	598	30,8	7,9	4,3	2,1	11,3	0	3,1	2,2	0,3	5,9	2,1	0,2	<10,2	8,5	11,1
Total Internet	265	29,8	8,4	>9,3	1	10,6	0	3,2	3,6	0	3,8	2,9	0,3	13	8,8	<5,2

DYM MARKET RESEARCH	Total	Record de vot municipals															
		PSC-PSOE	C'S	ICV-EUIA- PIRATES / IU / CANVIEM L'H	PP	ERC	GANEMOS/ GUANYEM	CIU / PDeCAT	CUP-PA	PXC	ALTRES	EN BLANC	NUL	NO VA VOTAR	NS / NO RECORDA	NC	
% Horitzontals valor Jhi² (algun total de capçalera pot ser superior al 100% degut a l'efecte de l'arrodoniment)																	
Total	1300	27,4	8,3	4,8	2,1	10,2	0,1	3,5	2,1	0,2	5,1	2,3	0,1	13,9	10,4	9,4	
Mostra real	1367	29,0	8,7	5,1	2,3	10,6	0,1	3,6	2,2	0,2	5,4	2,4	0,2	14,7	10,9	9,8	
Base Formen part de Twitter	255	20,58	4,86	9,28	0,00	21,33	0,00	4,23	4,67	0,00	4,88	3,35	0,00	15,90	7,26	3,66	
	265	20,38	4,91	9,43	0,00	21,13	0,00	4,15	4,53	0,00	4,91	3,40	0,00	16,23	7,17	3,77	
Q3B2. Sap que l'Ajuntament disposa de compte a Twitter?																	
Q3B2	255	20,6	4,9	9,3	0,0	21,3	0,0	4,2	4,7	0,0	4,9	3,3	0,0	15,9	7,3	3,7	
Sí	122	22,4	3,2	6,9	0	20,2	0	6,5	8,1	0	2,5	5,4	0	13,2	7,1	4,6	
No	130	18,8	6,6	11,8	0	21,6	0	2,3	<0,8	0	7,3	1,5	0	18,9	7,6	2,9	
NS	4	24,1	0	0	0	48,2	0	0	>27,7	0	0	0	0	0	0	0	
NC	0	0	0	0	0	0	0	0	0	0	0	0	0	0	0	0	
Base Coneix Twitter Ajuntament	194	24,71	5,54	8,74	0,41	16,68	0,00	4,60	5,56	0,00	3,58	5,00	0,00	9,29	8,44	7,45	
	201	24,88	5,47	8,96	0,50	16,42	0,00	4,48	5,47	0,00	3,48	4,98	0,00	9,45	8,46	7,46	
Q3B.2.2. Vostè segueix el compte de Twitter de l'Ajuntament de l'Hospitalet?																	
Q3B2_2	194	24,7	5,5	8,7	0,4	16,7	0,0	4,6	5,6	0,0	3,6	5,0	0,0	9,3	8,4	7,5	
Sí	61	29	6,3	7,6	0	12,5	0	8,2	6,7	0	3,2	8	0	9	7,8	1,6	
No	133	22,9	5,2	9,3	0,6	18,7	0	3	5,1	0	3,8	3,7	0	8,8	8,8	10,2	
NS	1	0	0	0	0	0	0	0	0	0	0	0	0	>100,0	0	0	
NC	0	0	0	0	0	0	0	0	0	0	0	0	0	0	0	0	
Base Formen part de Facebook / twitter	635	23,10	8,10	7,32	1,00	14,31	0,00	3,83	3,21	0,27	6,07	2,88	0,00	14,33	9,81	5,77	
	664	23,04	8,13	7,38	1,05	14,16	0,00	3,77	3,16	0,30	6,02	2,86	0,00	14,46	9,79	5,87	
Q3B.1/3B.2. Saben que l'Ajuntament té perfil a les dues xarxes																	
Q3B1_2_DEF	635	23,1	8,1	7,3	1,0	14,3	0,0	3,8	3,2	0,3	6,1	2,9	0,0	14,3	9,8	5,8	
Sí, a les dues xarxes	150	24,8	4,5	9,3	0,5	14,9	0	6	5,9	0	2,6	4,4	0	10,1	8,6	8,4	
Només a Facebook	156	25,8	11,4	6,6	1,8	12,4	0	3,1	3,1	0	5,5	1,3	0	14,1	9,7	5,3	
Només a Twitter	45	24,5	9,1	6,7	0	22,5	0	0	4,6	0	6,9	6,9	0	6,5	8	4,4	
A cap de les dues	285	20,5	8,1	6,7	1	13,8	0	3,7	1,7	0,6	8,1	2,3	0	17,9	10,8	4,9	
Q3B.1.2/3B.2.2. Són seguidors de les comptes de l'Ajuntament a les xarxes																	
Q3B1_2_2_DEF	635	23,1	8,1	7,3	1,0	14,3	0,0	3,8	3,2	0,3	6,1	2,9	0,0	14,3	9,8	5,8	
Sí, a les dues xarxes	25	35,2	11,2	7,1	0	15,5	0	8,1	>12,0	0	0	7,4	0	3,4	0	0	
Només a Facebook	139	29,4	7,5	6,7	0,6	10,6	0	3,3	4,1	0	6,9	2,7	0	12,5	8,9	6,7	
Només a Twitter	36	24,8	3	8	0	10,4	0	8,3	3	0	5,5	8,4	0	12,9	13,2	2,6	
A cap de les dues	436	20,3	8,5	7,5	1,3	15,7	0	3,4	2,4	0,4	6,2	2,2	0	15,7	10,4	6,1	

DYM MARKET RESEARCH	Total	Record de vot municipals															
		PSC-PSOE	C'S	ICV-EUIA- PIRATES / IU / CANVIEM L'H	PP	ERC	GANEMOS/ GUANYEM	CIU / PDeCAT	CUP-PA	PXC	ALTRES	EN BLANC	NUL	NO VA VOTAR	NS / NO RECORDA	NC	
% Horitzontals valor Jhi² (algun total de capçalera pot ser superior al 100% degut a l'efecte de l'arrodoniment)																	
Total	1300	27,4	8,3	4,8	2,1	10,2	0,1	3,5	2,1	0,2	5,1	2,3	0,1	13,9	10,4	9,4	
Mostra real	1367	29,0	8,7	5,1	2,3	10,6	0,1	3,6	2,2	0,2	5,4	2,4	0,2	14,7	10,9	9,8	
Base TOTAL	1300																
	0	27,45	8,26	4,84	2,14	10,22	0,07	3,5	2,11	0,21	5,14	2,27	0,14	13,93	10,38	9,35	
Q4. Ara respongui pensant només en vostè i la seva família. em podria dir quin és el principal problema que preocupa o afecta a la situació de la seva família? i un segon? i un tercer? (Primer problema)																	
	1300	27,4	8,3	4,8	2,1	10,2	0,1	3,5	2,1	0,2	5,1	2,3	0,1	13,9	10,4	9,4	
Q4_1	1367	27,6	8,3	4,8	2,2	10,1	0,1	3,4	2,0	0,2	5,1	2,3	0,1	14,0	10,4	9,4	
Crisi econòmica / economia	157	<17,6	4,9	3,6	1,8	13,4	0	3,6	1,7	0	>10,2	2,4	0	15,9	>18,7	6,1	
Atur	262	28,3	11,3	4	2,5	10,2	0	2,1	1,8	0	7	1	0,3	11,6	6,6	>13,1	
Nivell de vida	6	49,1	17,1	17,4	0	16,4	0	0	0	0	0	0	0	0	0	0	
Mobilitat	9	21	9,5	9,4	0	20,7	0	0	0	0	0	0	0	10,8	28,7	0	
Immigració	19	49,8	8,7	4,8	4,7	4,9	0	0	0	0	4,1	0	0	9,1	9,2	4,8	
Habitatge/ hipoteca	42	25,7	2,3	4,8	0	11,1	0	4,6	2,6	0	11,4	2,5	0	10	16	9,2	
Retallades	0	0	0	0	0	0	0	0	0	0	0	0	0	0	0	0	
Brutícia	14	35,9	7,5	7,2	0	13,5	0	7,5	0	0	6,6	0	0	0	7,3	14,6	
Estat dels carrers	10	18,4	17,4	0	0	27	0	0	0	0	0	10,1	0	18,1	0	8,9	
Inseguretat / delinqüència	131	27,9	8,5	4,3	2,1	9,6	0	>6,8	0,8	0,7	3,7	>5,2	0	8,3	12,5	9,8	
Convivència	27	35,7	3,2	11	0	6,8	0	0	3,3	0	0	7,9	0	17,2	3,5	11,3	
Sanitat / ambulatoris	17	43,5	5,8	0	0	0	0	0	0	0	10,9	0	0	28,2	5,9	5,7	
Educació / escoles	22	28,4	9,3	>22,9	0	8,5	0	0	4,8	0	4	0	0	9,1	0	12,9	
Serveis socials / ajudes	15	25,2	12,1	6,3	6,5	12,3	0	0	6,3	0	0	0	>6,3	5,9	0	19,1	
Problemes de salut	143	32,4	5,4	6	2,6	10,1	0	2,8	3,4	0,7	2,7	1,2	0	15,6	11,5	5,4	
Problemes personals	32	14,9	13,9	6	5,2	2,7	0	6	0	0	0	>12,1	0	11,8	21,1	6,2	
Incertesa cap al futur	33	36,1	2,9	8,5	0	15	0	2,8	2,8	0	5,8	2,7	0	14,3	3,2	5,8	
Problemes de ser immigrant	1	0	0	0	0	0	0	0	0	0	0	0	0	>100,0	0	0	
La política i els polítics	78	33,2	9,7	2,5	4,9	13,4	0	6,1	2,7	0	2,5	2,3	0	9,3	8,7	4,7	
Conciliació familiar	4	50,2	0	0	0	0	0	0	0	0	25,2	0	0	24,5	0	0	
Corrupció	7	0	0	13,3	0	13,4	>14,0	0	>29,7	0	14	0	0	0	0	15,6	
Contaminació / medi ambient	9	0	11,6	0	0	10,1	0	0	0	0	12,1	0	0	>55,3	0	10,9	
Altres	12	30,6	0	6,4	6,7	0	0	8,5	>16,4	0	0	7,1	0	0	0	24,3	
Cap	0	0	0	0	0	0	0	0	0	0	0	0	0	0	0	0	
Res	153	30	8,3	2,3	2,5	8,7	0	5,1	1,2	0,5	1,9	0,6	0	16,2	9,9	12,7	
Ns	87	20,9	11,1	6,4	0	8	0	2,2	0	0	5,6	2,2	0	>23,9	13,2	6,4	
Nc	8	0	20,8	0	0	10,4	0	0	>12,7	0	0	0	0	33,3	0	22,9	

DYM MARKET RESEARCH	Total	Record de vot municipals															
		PSC-PSOE	C'S	ICV-EUIA- PIRATES / IU / CANVIEM L'H	PP	ERC	GANEMOS/ GUANYEM	CIU / PDeCAT	CUP-PA	PXC	ALTRES	EN BLANC	NUL	NO VA VOTAR	NS / NO RECORDA	NC	
% Horitzontals valor Jhi² (algun total de capçalera pot ser superior al 100% degut a l'efecte de l'arrodoniment)																	
Total	1300	27,4	8,3	4,8	2,1	10,2	0,1	3,5	2,1	0,2	5,1	2,3	0,1	13,9	10,4	9,4	
Mostra real	1367	29,0	8,7	5,1	2,3	10,6	0,1	3,6	2,2	0,2	5,4	2,4	0,2	14,7	10,9	9,8	

Q6. Parlem ara de la ciutat. Em podria dir si vostè se sent molt, bastant, poc o gens satisfet/a de viure a l'Hospitalet?

	1300	27,4	8,3	4,8	2,1	10,2	0,1	3,5	2,1	0,2	5,1	2,3	0,1	13,9	10,4	9,4
Q6	1367	27,6	8,3	4,8	2,2	10,1	0,1	3,4	2,0	0,2	5,1	2,3	0,1	14,0	10,4	9,4
Molt satisfet/a	309	>38,1	8,1	4,1	2,5	6,9	0,3	3,8	0,9	0	<2,5	1,2	0	12,4	10,4	8,8
Bastant satisfet/a	616	27,6	8,5	5,9	1,7	9,4	0	3	2,1	0,1	6,4	2,3	0,2	14,8	9,4	8,5
Poc satisfet/a	270	<19,9	8,9	4	2,6	13,4	0	2,8	2,8	0,4	5,1	2,8	0,3	12,2	13,1	11,6
Gens satisfet/a	82	<14,7	6,4	3,4	3	15,9	0	6,7	4,9	1	5,6	4,8	0	18,1	7,9	7,6
NS	9	28,8	10	0	0	21,4	0	0	0	0	9,6	0	0	10,1	10,6	9,5
NC	14	6,5	0	0	0	20,1	0	>14,4	0	0	0	0	0	19,4	12,8	>26,8
Molt o Bastant satisfet/a	925	>31,1	8,4	5,3	2	8,5	0,1	3,3	1,7	0,1	5,1	1,9	0,1	14	9,8	8,6
Poc o gens satisfet/a	352	<18,7	8,3	3,9	2,7	>14,0	0	3,7	3,3	0,5	5,2	3,3	0,2	13,6	11,9	10,7

Q7. I vostè diria que se sent molt, bastant, poc o gens identificat/a amb la ciutat de l'Hospitalet?

	1300	27,4	8,3	4,8	2,1	10,2	0,1	3,5	2,1	0,2	5,1	2,3	0,1	13,9	10,4	9,4
Q7	1367	27,6	8,3	4,8	2,2	10,1	0,1	3,4	2,0	0,2	5,1	2,3	0,1	14,0	10,4	9,4
Molt identificat/da	324	>35,3	8,3	5,7	1,7	8,6	0,3	4	<0,3	0,3	4,5	1,4	0	12,6	9	8
Bastant identificat/da	568	30,7	7,4	5,7	1,7	9	0	3,1	2,1	0	5,1	1,9	0,3	14,3	9,6	9,2
Poc identificat/da	273	<16,9	10,8	3,2	1,5	>15,3	0	3,2	2,8	0,4	5,8	3,1	0	15,3	12,6	9,1
Gens identificat/da	102	<15,8	7	3,6	4,5	12	0	5,6	>5,8	0,8	4,4	2,8	0	14,1	10,5	13,1
NS	18	20,7	10,5	0	>10,7	0	0	0	5,8	0	5,3	5,8	0	0	24,7	16,6
NC	14	13,6	0	0	>13,9	0	0	0	0	0	14,2	>13,3	0	19,6	12,7	12,8
Molt/bastant identificat/da	891	>32,4	7,7	5,7	1,7	8,8	0,1	3,5	1,4	0,1	4,9	1,7	0,2	13,7	9,3	8,8
Poc/gens identificat/da	376	<16,6	9,8	3,3	2,4	>14,4	0	3,9	>3,6	0,5	5,4	3	0	15	12	10,2

Q8. Vostè considera que l'Hospitalet és una ciutat amb identitat pròpia?

	1300	27,4	8,3	4,8	2,1	10,2	0,1	3,5	2,1	0,2	5,1	2,3	0,1	13,9	10,4	9,4
Q8	1367	27,6	8,3	4,8	2,2	10,1	0,1	3,4	2,0	0,2	5,1	2,3	0,1	14,0	10,4	9,4
Sí	987	29,2	8,8	5,4	2,2	8,5	0,1	3,4	1,5	0	5	2,3	0,1	14,6	10,2	8,7
No	251	21,2	7,1	3,9	1,5	>17,1	0	3,2	>5,1	>1,1	6,1	2,7	0,3	11,5	9,7	9,5
NS	59	26,4	4,7	0	4,7	9,7	0	6,4	0	0	2,9	0	0	13,3	15,8	16
NC	2	0	0	0	0	0	0	0	0	0	0	0	0	0	0	>100,0

Q9. En els últims dos anys vostè creu que l'Hospitalet ha millorat o ha empitjorat?

	1300	27,4	8,3	4,8	2,1	10,2	0,1	3,5	2,1	0,2	5,1	2,3	0,1	13,9	10,4	9,4
Q9	1367	27,6	8,3	4,8	2,2	10,1	0,1	3,4	2,0	0,2	5,1	2,3	0,1	14,0	10,4	9,4
Ha millorat	651	>32,1	8,2	4,2	1,1	9,3	0,1	3,6	1,7	0,1	4,8	1,2	0,1	14,6	8,9	9,9
Ha empitjorat	445	23,3	8,6	5,3	2,8	>13,3	0	3,4	2,4	0,4	4,7	3,4	0,2	12,9	12	7,2
ESTÀ IGUAL	159	19,8	8,1	7,1	4,2	7,3	0	3,5	3	0	8	2,4	0	12,8	11,9	12
NS	34	32,5	5,6	2,7	3	2,8	0	3	2,7	0	5,6	5,7	0	17,1	10,6	8,7
NC	11	16,2	8,7	0	0	8,3	0	0	0	0	0	7,8	0	25	9,4	24,7

DYM MARKET RESEARCH	Total	Record de vot municipals															
		PSC-PSOE	C'S	ICV-EUIA- PIRATES / IU / CANVIEM L'H	PP	ERC	GANEMOS/ GUANYEM	CIU / PDeCAT	CUP-PA	PXC	ALTRES	EN BLANC	NUL	NO VA VOTAR	NS / NO RECORDA	NC	
% Horitzontals valor Jhi² (algun total de capçalera pot ser superior al 100% degut a l'efecte de l'arrodoniment)																	
Total	1300	27,4	8,3	4,8	2,1	10,2	0,1	3,5	2,1	0,2	5,1	2,3	0,1	13,9	10,4	9,4	
Mostra real	1367	29,0	8,7	5,1	2,3	10,6	0,1	3,6	2,2	0,2	5,4	2,4	0,2	14,7	10,9	9,8	

Q10. De cara al futur, en els propers 2 anys vostè creu que l'Hospitalet millorarà o empitjorarà?

	1300	27,4	8,3	4,8	2,1	10,2	0,1	3,5	2,1	0,2	5,1	2,3	0,1	13,9	10,4	9,4
Q10	1367	27,6	8,3	4,8	2,2	10,1	0,1	3,4	2,0	0,2	5,1	2,3	0,1	14,0	10,4	9,4
Millorarà	711	>33,0	7,8	5,4	<1,0	9,4	0	3,3	1,8	0	4,7	1,6	0	13,9	9,6	8,3
Empitjorarà	349	<21,3	9,3	4,5	3,4	11,9	0	3,8	3,4	>0,8	4,9	>4,4	0,2	12,4	11,5	8,2
CONTINUARÀ IGUAL	76	17,9	8,7	2,3	2,4	>17,5	0	3,9	1,1	0	6,4	1,1	0	11,1	11,3	>16,2
NS	155	21,7	8,2	4,4	3,6	6,7	>0,6	3,2	1,2	0	7,2	1,1	0,6	17,9	11,5	12
NC	10	10	0	0	10,7	10	0	10,3	0	0	0	0	0	28,1	0	>30,9

Q11. Quin considera que és el principal problema de la ciutat de l'Hospitalet? I el segon? I el tercer? (Primer problema)

	1300	27,4	8,3	4,8	2,1	10,2	0,1	3,5	2,1	0,2	5,1	2,3	0,1	13,9	10,4	9,4
Q11_1	1367	27,6	8,3	4,8	2,2	10,1	0,1	3,4	2,0	0,2	5,1	2,3	0,1	14,0	10,4	9,4
Aparcament	41	32,7	4,7	0	0	>21,7	0	4,7	0	0	9,3	>7,2	0	7,6	9,7	2,4
Trànsit / circulació	18	31,7	10,8	10,2	0	5,7	0	0	0	0	0	0	0	20,2	11	10,5
Transport públic	18	21,4	0	0	0	17,1	0	11,2	0	0	0	0	0	11,6	16,4	16,2
Espais verds	20	19,2	4,6	9,3	4,7	4,4	0	0	4,6	0	9,9	0	0	14	24	5,3
Soroll	13	50,2	7,8	7,3	0	6,9	0	0	6,9	0	0	6	0	0	0	14,8
Droga	5	38,2	0	0	0	0	0	0	0	0	0	0	0	0	>61,8	0
Incivisme	70	22,6	6,6	>10,9	1,1	9,3	0	4,3	2,7	0	9,3	1,3	0	13,6	6,7	11,7
Okupes	7	41,6	0	0	0	14,5	0	0	>15,4	0	0	0	0	12,7	15,8	0
Pintades	2	0	0	0	0	47,6	0	0	0	0	0	0	0	0	52,4	0
Falta de vigilància	11	26,6	18,3	8,8	0	18,1	0	0	0	0	0	9,2	0	19,1	0	0
Gamberrisme / vandalisme	12	20,5	15,9	0	0	0	0	0	8,8	0	0	>14,2	0	24,8	7,5	8,3
Inseguretat ciutadana	211	25,2	9,3	5,8	2,5	8,4	0	2,8	1,3	0	3,7	3,2	>0,8	16,4	12,8	7,6
Serveis educatius	8	36,3	26,2	0	0	0	0	0	0	0	0	0	0	24,9	0	12,7
Impostos	2	50	0	0	0	0	0	0	0	0	>50,0	0	0	0	0	0
Neteja	125	27,7	8,4	4,6	1,6	9,5	0	6	4	0,8	>10,1	2,4	0	8,4	7,5	9
Recollida d'escombraries	10	28,8	9,5	9,5	0	21,3	0	0	10,4	0	0	0	0	0	10,4	10,1
Excrements de gos	14	40,4	6,9	7,6	5,4	0	0	0	0	0	0	0	0	19,4	6,5	13,8
Urbanisme, deixadesa, estat dels carrers	38	15,1	2,7	2,4	0	>26,3	0	0	5,5	0	12,2	0	0	25,6	2,7	7,6
Atur	40	40,9	14,7	9,7	2	7	0	0	2,3	0	4,4	0	0	9,6	4,2	5,2
Massificació / molta població	46	28,8	8	>11,7	0	14,6	0	2,2	4,3	0	3,9	1,9	0	8,4	3,8	12,3
Habitatge (preus i manca d'habitatge)	20	29,6	4,8	4,9	0	13,9	0	5,2	>10,7	0	0	0	0	5	21	4,9
Immigració	203	30	10,3	1,9	3,2	9,5	0	4,5	0,4	0,5	2,6	3,3	0	13,5	13,3	7,1
Assistència sanitària	16	35,2	5,9	4,9	0	0	0	0	0	0	12	0	0	18	17,6	6,4
Serveis socials	7	29,1	12,6	0	0	0	0	0	0	0	14,7	0	0	0	14,3	29,3
Gestió municipal	34	13,7	10,3	2,8	2,9	19	>2,8	0	0	0	6,1	2,7	0	17,2	14,6	8
La gent / convivència	30	35,6	6	6,6	3,2	0	0	0	6,4	0	3,3	0	0	11,3	9,3	18,4
Infraestructures / equipaments	25	30,2	7,9	8	0	15,6	0	0	0	0	11,6	0	0	7,5	4,1	15,1
Abandonament / diferències barris	15	12,6	11,5	0	0	13,4	0	6,3	0	0	0	0	0	>38,6	0	17,6
Comunicacions / accessos	1	0	0	0	0	>100,0	0	0	0	0	0	0	0	0	0	0
La imatge que es té de l'hospitalet	5	17,3	0	0	0	>40,0	0	0	0	0	0	0	0	21,4	0	21,4
Comerç (pels estrangers)	0	0	0	0	0	0	0	0	0	0	0	0	0	0	0	0
Crisi/ manca de diners/ retallades	11	19,5	9,4	0	0	0	0	9,4	0	0	17,8	9,6	0	8,7	25,6	0
Manquen zones d'oci / oferta cultural	3	65,4	0	>34,6	0	0	0	0	0	0	0	0	0	0	0	0
Manca d'identitat	4	23,5	>50,7	0	0	0	0	0	0	0	25,8	0	0	0	0	0

DYM MARKET RESEARCH	Total	Record de vot municipals														
		PSC-PSOE	C'S	ICV-EUIA- PIRATES / IU / CANVIEM L'H	PP	ERC	GANEMOS/ GUANYEM	CIU / PDeCAT	CUP-PA	PXC	ALTRES	EN BLANC	NUL	NO VA VOTAR	NS / NO RECORDA	NC
% Horitzontals valor Jhi² (algun total de capçalera pot ser superior al 100% degut a l'efecte de l'arrodoniment)																
Total	1300	27,4	8,3	4,8	2,1	10,2	0,1	3,5	2,1	0,2	5,1	2,3	0,1	13,9	10,4	9,4
Mostra real	1367	29,0	8,7	5,1	2,3	10,6	0,1	3,6	2,2	0,2	5,4	2,4	0,2	14,7	10,9	9,8
Pobresa	12	14,3	8,4	7,9	6,9	7,9	0	8,7	8,2	0	0	7,4	0	7,4	0	23
Polítics, corrupció	7	0	0	0	0	0	0	15,1	0	0	13,6	13	0	>58,3	0	0
Manca comerç	9	22,7	0	12,4	0	>32,8	0	0	9,9	0	0	0	0	11,4	0	10,9
Enllumenat	6	33,6	16,3	0	0	0	0	0	0	0	0	0	0	33,7	0	16,4
Contaminació	5	39	0	0	0	0	0	19,8	0	0	0	0	0	20,1	21,1	0
Espais adaptats a mobilitat reduïda	1	0	0	0	0	>100,0	0	0	0	0	0	0	0	0	0	0
Altres	20	39,4	9,7	5,3	0	4,7	0	9,8	4,5	0	0	0	0	13,6	3,8	9,2
Cap més	0	0	0	0	0	0	0	0	0	0	0	0	0	0	0	0
Res	38	40,9	7,6	2,7	2,6	5,6	0	0	0	0	2,6	0	0	10,1	10	17,9
Ns	118	21,3	5	3,1	>5,8	9,9	0	5,9	0	0,7	5	0	0	18,1	13,1	12,1
Nc	1	100	0	0	0	0	0	0	0	0	0	0	0	0	0	0
Total civisme i convivència	142	29,2	7,3	8,2	1,8	5,9	0	2,1	4,1	0	5,3	2,4	0	13,2	7,3	13,2

DYM MARKET RESEARCH	Total	Record de vot municipals															
		PSC-PSOE	C'S	ICV-EUIA-PIRATES / IU / CANVIEM L'H	PP	ERC	GANEMOS/GUANYEM	CIU / PDeCAT	CUP-PA	PXC	ALTRES	EN BLANC	NUL	NO VA VOTAR	NS / NO RECORDA	NC	
% Horitzontals valor Jhi² (algun total de capçalera pot ser superior al 100% degut a l'efecte de l'arrodoniment)																	
Total	1300	27,4	8,3	4,8	2,1	10,2	0,1	3,5	2,1	0,2	5,1	2,3	0,1	13,9	10,4	9,4	
Mostra real	1367	29,0	8,7	5,1	2,3	10,6	0,1	3,6	2,2	0,2	5,4	2,4	0,2	14,7	10,9	9,8	

Base Esmenta un segon problema(Q11)	877	26,93	8,72	5,55	1,88	11,14	0,11	3,87	2,88	0,22	6,07	2,93	0,09	11,81	9,59	8,19
	924	27,06	8,77	5,52	1,95	11,04	0,11	3,79	2,81	0,22	6,06	2,92	0,11	11,90	9,52	8,23

Q11. Quin considera que és el principal problema de la ciutat de l'Hospitalet? I el segon? I el tercer? (Segon problema)

	877	26,9	8,7	5,6	1,9	11,1	0,1	3,9	2,9	0,2	6,1	2,9	0,1	11,8	9,6	8,2
Q11_2	924	27,1	8,8	5,5	1,9	11,0	0,1	3,8	2,8	0,2	6,1	2,9	0,1	11,9	9,5	8,2
Aparcament	22	21,5	>21,9	0	0	8,2	0	4,3	0	0	4,5	0	0	21,9	9,4	8,3
Trànsit / circulació	26	29,9	10,8	0	0	>27,0	0	8,1	0	0	3,8	3,1	0	7,1	0	10,3
Transport públic	27	24,7	10,7	7,8	0	10,7	0	11,2	0	0	10,8	0	0	6,3	14	3,8
Espais verds	21	23,3	4,9	8,6	0	13,6	0	4,1	>14,5	0	9,3	0	0	17,5	0	4,3
Soroll	19	30,3	0	5,2	0	15,1	0	10	5,5	0	9,2	0	0	9,9	5	10
Droga	8	13,7	12,9	0	0	0	0	0	0	0	13	>25,7	0	34,7	0	0
Incivisme	63	31,7	8,2	4,8	>6,1	4,3	0	3,1	0	0	5,5	1,4	0	10,6	12,6	11,7
Okupes	6	43,5	0	0	0	14,6	0	0	0	0	12,5	0	0	14	15,4	0
Pintades	4	0	0	0	0	23,8	0	0	0	0	25,2	>24,3	0	26,7	0	0
Falta de vigilància	26	21,6	0	11,1	7	3,9	0	3,7	3,6	0	7,5	7,7	0	6,9	19,3	7,7
Gamberrisme / vandalisme	13	27,9	0	0	0	7,3	0	0	0	0	7	7,1	0	7,3	>35,9	7,4
Inseguretat ciutadana	121	31,1	8,6	2,4	1,5	11,6	0	3,2	1,6	0,8	6,4	2,3	0	8,4	11,7	10,6
Serveis educatius	14	42,9	7,3	6,6	0	7,5	0	6,9	0	0	7,4	0	0	0	14,4	6,9
Impostos	4	0	26,5	0	>24,4	0	0	>26,0	0	0	0	0	0	0	0	23,1
Neteja	136	28,1	7,5	8	2	15,3	0	5,1	2	0,7	4,9	2,8	0	10,4	8,4	4,9
Recollida d'escombraries	6	50	0	0	0	0	0	17	0	0	0	0	0	17,4	15,6	0
Excrements de gos	31	30	12	2,9	0	9	0	2,9	0	0	0	0	0	15	9,6	>18,5
Urbanisme, deixadesa, estat dels carrers	45	23,4	8,6	6	2,3	8,9	0	2,2	>8,8	0	4,3	3,9	0	17,1	8,4	6
Atur	27	38,6	0	3,5	0	6,9	0	0	0	0	11,2	0	0	13,7	14,5	11,5
Massificació / molta població	10	16,9	0	7,9	0	0	0	8,3	10,2	0	9,4	0	0	29	0	18,4
Habitatge (preus i manca d'habitatge)	27	25,8	11,3	10,6	0	7,2	0	3,8	4	0	7,8	6,9	0	10,9	11,6	0
Immigració	53	21,7	>21,0	3,6	1,5	9,4	>1,8	5,4	1,9	0	1,5	2	>1,5	10,5	3,7	14,3
Assistència sanitària	9	54,8	11,5	0	0	0	0	0	0	0	0	0	0	11,4	22,3	0
Serveis socials	6	17,9	>33,7	0	0	33,3	0	0	0	0	0	0	0	0	15	0
Gestió municipal	16	23,9	0	0	5,4	23,6	0	5,8	>11,3	0	5,5	0	0	0	18,5	5,9
La gent / convivència	28	26,8	0	13,2	3,1	13,2	0	0	3,5	0	6,7	>13,6	0	17	2,9	0
Infraestructures / equipaments	11	9,3	9,7	16,3	0	18,1	0	0	10,2	0	0	10	0	17,6	0	8,8
Abandonament / diferències barris	11	0	17,2	9,2	0	17,5	0	0	0	0	0	0	0	9,4	>29,1	17,7
Comunicacions / accessos	2	0	0	0	>47,5	0	0	0	0	0	0	0	0	52,5	0	0
La imatge que es té de l'hospitalet	1	100	0	0	0	0	0	0	0	0	0	0	0	0	0	0
Comerç (pels estrangers)	8	24,1	14	0	0	25,2	0	0	0	0	0	0	0	23,8	12,8	0
Crisi/ manca de diners/ retallades	4	0	0	0	>21,6	0	0	0	0	0	25,7	0	0	>52,7	0	0
Manquen zones d'oci / oferta cultural	2	0	45,2	0	0	0	0	0	0	0	0	0	0	0	>54,8	0
Manca d'identitat	2	0	0	0	0	>100,0	0	0	0	0	0	0	0	0	0	0
Pobresa	8	12	20,9	13,1	0	0	0	0	>20,7	0	0	0	0	33,3	0	0
Polítics, corrupció	7	14,1	0	>28,1	0	0	0	0	0	0	13,5	0	0	14,8	13,1	16,3
Manca comerç	10	34,2	9,1	0	0	9,8	0	0	0	0	19,7	0	0	8,9	0	18,3
Enllumenat	13	53,5	0	0	0	7,6	0	0	0	0	8	>15,8	0	0	0	15,2
Contaminació	6	34,7	16,4	0	0	0	0	0	>33,6	0	15,3	0	0	0	0	0
Espais adaptats a mobilitat reduïda	2	0	0	0	0	0	0	0	0	0	>49,7	0	0	50,3	0	0
Altres	24	11,8	11,3	>16,0	0	12,4	0	3,7	4,1	0	8,1	0	0	15,9	7,9	8,9


DYM MARKET RESEARCH	Total	Record de vot municipals														
		PSC-PSOE	C'S	ICV-EUIA- PIRATES / IU / CANVIEM L'H	PP	ERC	GANEMOS/ GUANYEM	CIU / PDeCAT	CUP-PA	PXC	ALTRES	EN BLANC	NUL	NO VA VOTAR	NS / NO RECORDA	NC
% Horizontals valor Jhi² (algun total de capçalera pot ser superior al 100% degut a l'efecte de l'arrodoniment)																
Total	1300	27,4	8,3	4,8	2,1	10,2	0,1	3,5	2,1	0,2	5,1	2,3	0,1	13,9	10,4	9,4
Mostra real	1367	29,0	8,7	5,1	2,3	10,6	0,1	3,6	2,2	0,2	5,4	2,4	0,2	14,7	10,9	9,8
Cap més	0	0	0	0	0	0	0	0	0	0	0	0	0	0	0	0
Res	0	0	0	0	0	0	0	0	0	0	0	0	0	0	0	0
Ns	0	0	0	0	0	0	0	0	0	0	0	0	0	0	0	0
Nc	0	0	0	0	0	0	0	0	0	0	0	0	0	0	0	0
Total civisme i convivència	158	29,2	5,7	5,4	3	8,8	0	3	1,3	0	5,7	4,2	0	12,7	10,9	10,1


DYM MARKET RESEARCH	Total	Record de vot municipals															
		PSC-PSOE	C'S	ICV-EUIA-PIRATES / IU / CANVIEM L'H	PP	ERC	GANEMOS/GUANYEM	CIU / PDeCAT	CUP-PA	PXC	ALTRES	EN BLANC	NUL	NO VA VOTAR	NS / NO RECORDA	NC	
% Horitzontals valor Jhi² (algun total de capçalera pot ser superior al 100% degut a l'efecte de l'arrodoniment)																	
Total	1300	27,4	8,3	4,8	2,1	10,2	0,1	3,5	2,1	0,2	5,1	2,3	0,1	13,9	10,4	9,4	
Mostra real	1367	29,0	8,7	5,1	2,3	10,6	0,1	3,6	2,2	0,2	5,4	2,4	0,2	14,7	10,9	9,8	

Base Esmenta un tercer problema(Q11)	520	29,21	8,11	5,26	1,69	12,62	0,19	4,08	3,72	0,37	5,80	3,47	0,00	8,67	8,97	7,85
	549	29,33	8,20	5,28	1,82	12,39	0,18	4,01	3,64	0,36	5,83	3,46	0,00	8,74	8,93	7,83

Q11. Quin considera que és el principal problema de la ciutat de l'Hospitalet? I el segon? I el tercer? (Tercer problema)

Q11_3	520	29,2	8,1	5,3	1,7	12,6	0,2	4,1	3,7	0,4	5,8	3,5	0,0	8,7	9,0	7,8
Aparcament	19	41,7	10,5	0	0	>32,0	0	10,7	0	0	0	0	0	0	5,1	0
Trànsit / circulació	11	8,6	0	17,1	8	16,4	0	0	8,1	0	0	0	0	15,9	17,6	8,4
Transport públic	15	23,9	0	6,4	0	12,3	0	0	6	0	6,6	6,5	0	5,8	19,7	12,7
Espais verds	11	37	9,6	0	0	17,8	0	>19,1	0	0	8,8	0	0	7,7	0	0
Soroll	10	18,1	0	8,8	0	>37,2	0	0	0	0	8,4	0	0	>27,4	0	0
Droga	8	23,9	10,6	0	0	11,5	0	10,2	0	0	0	9,3	0	23,3	11,1	0
Incivisme	41	40,5	5	0	0	14,1	0	2,1	4,7	0	2	9,1	0	8,8	4,8	8,9
Okupes	6	34,8	16,5	0	0	0	0	0	0	0	0	16,4	0	0	0	>32,3
Pintades	4	26,5	0	25,3	>24,1	0	0	0	0	0	0	0	0	0	24,1	0
Falta de vigilància	18	35,9	14,6	5,7	0	6	0	0	11,1	>5,1	0	0	0	0	4,9	16,6
Gamberrisme / vandalisme	8	30	0	0	0	23,3	0	0	0	0	0	12,9	0	0	>33,8	0
Inseguretat ciutadana	50	35,4	13,4	5,6	1,9	11,8	0	1,9	1,8	0	3,9	1,9	0	10	7,3	5,2
Serveis educatius	5	62,8	0	18,5	0	18,7	0	0	0	0	0	0	0	0	0	0
Impostos	3	0	0	0	>31,9	0	0	0	>34,8	0	0	0	0	0	33,3	0
Neteja	54	27,7	6,8	8,8	1,5	7,3	0	1,7	3,1	0	6,9	3,7	0	8,4	>17,1	7,1
Recollida d'escombraries	5	61,6	0	0	0	20,1	0	0	0	0	0	0	0	18,3	0	0
Excrements de gos	18	24,9	20,3	0	5,1	4,4	0	5	0	0	9,2	4,8	0	5,4	15,4	5,6
Urbanisme, deixadesa, estat dels carrers	31	45	0	3,4	2,9	24,9	0	9,2	3	0	3	0	0	0	0	8,7
Atur	11	>66,3	0	7,3	0	0	0	0	0	0	9,2	8,5	0	0	0	8,6
Massificació / molta població	8	10,1	0	10,5	0	>45,6	0	0	0	0	>22,8	0	0	11	0	0
Habitatge (preus i manca d'habitatge)	22	12,8	4,6	9,5	0	8,2	0	4,6	9,4	0	>28,5	0	0	8,8	9,5	4,2
Immigració	27	23,7	3,5	7	2,9	10,5	0	3,5	0	>3,7	0	10,1	0	6,6	10,5	18
Assistència sanitària	17	21,6	15,6	10,6	0	11,5	0	0	0	0	5,8	0	0	5,7	>23,3	5,9
Serveis socials	10	10,2	0	18,1	0	0	0	0	0	0	0	>20,3	0	0	20,2	>31,2
Gestió municipal	2	0	0	0	0	47,4	0	0	>52,6	0	0	0	0	0	0	0
La gent / convivència	13	31	21	0	6	7,2	0	7,8	0	0	0	8	0	6	6	7
Infraestructures / equipaments	17	11,8	0	10,9	0	23,7	0	6,3	12,3	0	6	0	0	6	6,4	16,6
Abandonament / diferències barris	8	24,1	13	0	0	25,5	0	0	0	0	0	0	0	11	0	26,5
Comunicacions / accessos	1	100	0	0	0	0	0	0	0	0	0	0	0	0	0	0
La imatge que es té de l'hospitalet	0	0	0	0	0	0	0	0	0	0	0	0	0	0	0	0
Comerç (pels estrangers)	0	0	0	0	0	0	0	0	0	0	0	0	0	0	0	0
Crisi/ manca de diners/ retallades	8	0	0	0	9,8	0	0	0	11,4	0	>24,3	0	0	>54,5	0	0
Manquen zones d'oci / oferta cultural	6	0	0	0	0	0	0	0	16,4	0	17,7	0	0	>34,1	31,7	0
Manca d'identitat	1	0	>100,0	0	0	0	0	0	0	0	0	0	0	0	0	0
Pobresa	3	30,2	33,5	0	0	0	0	>36,3	0	0	0	0	0	0	0	0
Polítics, corrupció	4	26,6	>47,7	0	0	25,8	0	0	0	0	0	0	0	0	0	0
Manca comerç	8	24,9	24,7	0	0	0	0	12,5	0	0	13,2	0	0	13	0	11,7
Enllumenat	14	33,4	20,2	6,6	0	7	0	0	6,7	0	13,3	0	0	0	7,3	5,5
Contaminació	5	19,3	0	0	0	0	0	18,1	0	0	20	0	0	>42,6	0	0
Espais adaptats a mobilitat reduïda	6	28,9	14,6	0	0	0	0	14	14,6	0	0	0	0	27,9	0	0
Altres	11	32	8,1	0	0	0	>8,7	>17,0	0	0	0	0	0	18,1	7,3	8,9

	Total	Record de vot municipals														
		PSC-PSOE	C'S	ICV-EUIA-PIRATES / IU / CANVIEM L'H	PP	ERC	GANEMOS/GUANYEM	CIU / PDeCAT	CUP-PA	PXC	ALTRES	EN BLANC	NUL	NO VA VOTAR	NS / NO RECORDA	NC
% Horizontals valor Jhi² (algun total de capçalera pot ser superior al 100% degut a l'efecte de l'arrodoniment)																
Total	1300	27,4	8,3	4,8	2,1	10,2	0,1	3,5	2,1	0,2	5,1	2,3	0,1	13,9	10,4	9,4
Mostra real	1367	29,0	8,7	5,1	2,3	10,6	0,1	3,6	2,2	0,2	5,4	2,4	0,2	14,7	10,9	9,8
Cap més	0	0	0	0	0	0	0	0	0	0	0	0	0	0	0	0
Res	0	0	0	0	0	0	0	0	0	0	0	0	0	0	0	0
Ns	0	0	0	0	0	0	0	0	0	0	0	0	0	0	0	0
Nc	0	0	0	0	0	0	0	0	0	0	0	0	0	0	0	0
Total civisme i convivència	95	32,3	9	2	2,8	14	0	3	2,1	0	3,6	7,1	0	8,7	9,8	5,9

	Total	Record de vot municipals															
		PSC-PSOE	C'S	ICV-EUIA-PIRATES / IU / CANVIEM L'H	PP	ERC	GANEMOS/GUANYEM	CIU / PDeCAT	CUP-PA	PXC	ALTRES	EN BLANC	NUL	NO VA VOTAR	NS / NO RECORDA	NC	
% Horitzontals valor Jhi² (algun total de capçalera pot ser superior al 100% degut a l'efecte de l'arrodoniment)																	
Total	1300	27,4	8,3	4,8	2,1	10,2	0,1	3,5	2,1	0,2	5,1	2,3	0,1	13,9	10,4	9,4	
Mostra real	1367	29,0	8,7	5,1	2,3	10,6	0,1	3,6	2,2	0,2	5,4	2,4	0,2	14,7	10,9	9,8	

Base TOTAL	1300	27,45	8,26	4,84	2,14	10,22	0,07	3,5	2,11	0,21	5,14	2,27	0,14	13,93	10,38	9,35
------------	------	-------	------	------	------	-------	------	-----	------	------	------	------	------	-------	-------	------

Q11. Principal problema de l'Hospitalet (Total)


1300	27,4	8,3	4,8	2,1	10,2	0,1	3,5	2,1	0,2	5,1	2,3	0,1	13,9	10,4	9,4	
Q11	1367	27,6	8,3	4,8	2,2	10,1	0,1	3,4	2,0	0,2	5,1	2,3	0,1	14,0	10,4	9,4
Aparcament	82	31,7	10,7	<0,0	0	>20,4	0	6	0	0	5,8	3,6	0	9,7	8,6	3,5
Trànsit / circulació	56	26,2	8,7	6,8	1,6	17,8	0	3,8	1,6	0	1,8	1,5	0	13,2	7,2	9,9
Transport públic	60	23,5	4,8	5,2	0	13	0	>8,4	1,5	0	6,5	3,4	0	7,7	16,2	9,7
Espais verds	52	24,5	5,7	7,1	1,8	10,8	0	5,5	>7,7	0	9,5	0	0	14,1	9,4	3,8
Soroll	42	33,4	2,4	6,7	0	18	0	4,5	4,6	0	6,2	1,9	0	11,1	2,2	9
Droga	21	23,3	9,1	0	0	4,6	0	4,1	0	0	4,9	>13,4	0	22,3	18,3	0
Incidivisme	174	29,7	6,9	6,1	2,7	8,7	0	3,4	2,2	0	6,2	3,2	0	11,4	8,4	11,1
Okupes	19	40,1	5,1	0	0	10,1	0	0	5,4	0	4,2	5	0	9,2	10,8	9,9
Pintades	10	10,4	0	9,9	9,4	19,2	0	0	0	0	10,3	9,9	0	10,9	19,9	0
Falta de vigilància	54	27,3	8,4	8,8	3,3	7,4	0	1,7	5,3	>1,7	3,5	5,4	0	7	10,8	9,2
Gamberrisme / vandalisme	33	25,7	5,9	0	0	8,5	0	0	3,3	0	2,7	>11,2	0	12	>24,9	5,9
Inseguretat ciutadana	381	28,2	9,6	4,7	2,1	9,9	0	2,8	1,5	0,3	4,6	2,8	0,5	13	11,8	8,2
Serveis educatius	27	44,6	11,6	6,8	0	7,3	0	3,6	0	0	3,8	0	0	7,5	7,4	7,4
Impostos	9	10,8	11,8	0	>21,6	0	0	11,6	>11,8	0	10,8	0	0	0	11,3	10,3
Neteja	314	28	7,8	6,8	1,7	11,7	0	4,9	3	0,6	7,3	2,8	0	<9,3	9,6	6,6
Recollida d'escombraries	19	39,7	4,8	4,8	0	15,7	0	5,1	5,2	0	0	0	0	9,7	9,9	5,1
Excrements de gos	64	30,9	13,2	3,1	2,7	5,7	0	2,9	0	0	2,6	1,4	0	13,2	10,6	13,7
Urbanisme, deixadesa, estat dels carrers	114	26,6	4,3	4,1	1,7	>19,1	0	3,4	>6,1	0	6,5	1,6	0	15,2	<4,2	7,2
Atur	76	>43,0	7,7	7,3	1	6	0	0	1,2	0	7,6	1,2	0	9,8	7,2	8
Massificació / molta població	64	24,6	5,7	>11,0	0	16,2	0	2,9	4,6	0	7,2	1,4	0	12	2,7	11,7
Habitatge (preus i manca d'habitatge)	69	22,6	7,3	8,6	0	9,4	0	4,5	>7,7	0	>12,3	2,7	0	8,5	13,6	2,8
Immigració	284	27,8	>11,6	2,7	2,9	9,5	0,3	4,6	0,7	0,7	<2,1	3,7	0,3	12,3	11,3	9,5
Assistència sanitària	42	33,7	11	6,2	0	4,7	0	0	0	0	7	0	0	11,6	>20,9	4,8
Serveis socials	23	18	12,8	7,8	0	8,9	0	0	0	0	4,5	>8,7	0	0	17	>22,3
Gestió municipal	53	16,4	6,7	1,8	3,6	>21,5	>1,8	1,8	5,4	0	5,7	1,8	0	11,2	15,3	7
La gent / convivència	71	31,3	6,4	8	3,7	6,5	0	1,4	4,1	0	4	>6,8	0	12,6	6,2	9,1
Infraestructures / equipaments	52	20,5	5,8	10,8	0	17,3	0	2,1	>6,1	0	7,6	2	0	9,2	4,1	14,6
Abandonament / diferències barris	33	11,3	13,6	2,9	0	17,5	0	2,8	0	0	0	0	0	22,8	9,2	19,7
Comunicacions / accessos	4	23,7	0	0	>23,5	26,9	0	0	0	0	0	0	0	25,9	0	0
La imatge que es té de l'hospitalet	6	32,4	0	0	0	32,6	0	0	0	0	0	0	0	17,5	0	17,5
Comerç (pels estrangers)	8	24,1	14	0	0	25,2	0	0	0	0	0	0	0	23,8	12,8	0
Crisi/ manca de diners/ retallades	23	9,3	4,5	0	7	0	0	4,5	4,2	0	>21,4	4,6	0	>32,4	12,2	0
Manquen zones d'oci / oferta cultural	11	18,2	8	9,6	0	0	0	0	8,9	0	9,7	0	0	18,6	27	0
Manca d'identitat	6	13,9	>42,1	0	0	28,7	0	0	0	0	15,2	0	0	0	0	0
Pobresa	23	15,4	15,8	8,8	3,6	4,1	0	8,9	>11,6	0	0	3,9	0	15,6	0	12,1
Polítics, corrupció	17	11,2	10,2	10,9	0	5,5	0	6	0	0	10,6	5,2	0	29	5,1	6,3

DYM MARKET RESEARCH	Total	Record de vot municipals														
		PSC-PSOE	C'S	ICV-EUIA- PIRATES / IU / CANVIEM L'H	PP	ERC	GANEMOS/ GUANYEM	CIU / PDeCAT	CUP-PA	PXC	ALTRES	EN BLANC	NUL	NO VA VOTAR	NS / NO RECORDA	NC
% Horitzontals valor Jhi² (algun total de capçalera pot ser superior al 100% degut a l'efecte de l'arrodoniment)																
Total	1300	27,4	8,3	4,8	2,1	10,2	0,1	3,5	2,1	0,2	5,1	2,3	0,1	13,9	10,4	9,4
Mostra real	1367	29,0	8,7	5,1	2,3	10,6	0,1	3,6	2,2	0,2	5,4	2,4	0,2	14,7	10,9	9,8
Manca comerç	27	27,8	10,7	4	0	14,3	0	3,6	3,2	0	11,5	0	0	10,9	0	14
Enllumenat	33	41,1	11,8	2,9	0	6	0	0	3	0	8,9	6,1	0	5,9	3,2	11,1
Contaminació	15	31,1	6,1	0	0	0	0	11,9	>12,5	0	12,1	0	0	19,9	6,5	0
Espais adaptats a mobilitat reduïda	9	20,1	10,1	0	0	11,5	0	9,7	10,2	0	9,5	0	0	28,9	0	0
Altres	53	25,7	10,6	7,3	0	7,5	>1,8	>9,0	3,6	0	3,7	0	0	14,6	6,6	9,4
Cap més	440	27	9	5,5	1,5	10,4	0	3,1	1,2	0	4,2	1,8	0,2	16,8	9,6	9,8
Res	41	37,2	6,9	2,5	2,4	5,1	0	0	0	0	2,4	0	0	14	9,1	>20,4
Ns	298	23,7	7,6	3,5	>3,9	<6,5	0	3,6	1	0,3	5,8	1,2	0,3	>18,6	>14,2	9,7
Nc	2	47,6	0	0	0	0	0	0	0	0	0	0	0	52,4	0	0
Total civisme i convivència	342	30,5	7,9	5,6	1,8	8,5	0	2,6	2,3	0	4,8	>4,1	0	12,6	9,2	10,1


DYM MARKET RESEARCH	Total	Record de vot municipals															
		PSC-PSOE	C'S	ICV-EUIA- PIRATES / IU / CANVIEM L'H	PP	ERC	GANEMOS/ GUANYEM	CIU / PDeCAT	CUP-PA	PXC	ALTRES	EN BLANC	NUL	NO VA VOTAR	NS / NO RECORDA	NC	
% Horitzontals valor Jhi² (algun total de capçalera pot ser superior al 100% degut a l'efecte de l'arrodoniment)																	
Total	1300	27,4	8,3	4,8	2,1	10,2	0,1	3,5	2,1	0,2	5,1	2,3	0,1	13,9	10,4	9,4	
Mostra real	1367	29,0	8,7	5,1	2,3	10,6	0,1	3,6	2,2	0,2	5,4	2,4	0,2	14,7	10,9	9,8	

Q15. Quin considera que és el principal problema del seu barri? I el segon? I el tercer? (Primer problema)

	1300	27,4	8,3	4,8	2,1	10,2	0,1	3,5	2,1	0,2	5,1	2,3	0,1	13,9	10,4	9,4
Q15_1	1367	27,6	8,3	4,8	2,2	10,1	0,1	3,4	2,0	0,2	5,1	2,3	0,1	14,0	10,4	9,4
Aparcament	43	35,1	9,5	0	0	15,8	0	0	4,4	0	>7,1	0	0	14,2	9,5	4,4
Trànsit / circulació	17	16,2	6,1	11	0	11	0	11,1	5,3	0	6,1	0	0	0	11,1	22,1
Transport públic	10	10,3	0	0	10	10,9	0	0	10,3	0	9,2	0	0	30,2	0	19,1
Espais verds	29	10,4	6,8	3,3	0	>22,8	0	3,6	3,4	0	3,3	0	0	20,3	>23,0	3,1
Soroll	31	21,3	12,8	6,4	2,9	12,6	0	3,5	0	0	3,2	0	0	18,7	3,1	15,5
Droga	11	41,2	0	7	0	0	0	0	0	0	8,2	0	0	16	18,2	9,5
Incivisme	97	31,5	5,4	6,9	1,9	9,7	0	1,1	1,9	0	4,6	3,8	0	14,6	6,3	12,4
Okupes	8	49,1	0	0	0	0	0	13,6	0	0	0	0	0	24,9	0	12,5
Pintades	3	33,4	33	0	0	0	0	0	0	0	0	0	0	0	0	33,6
Falta de vigilància	23	38	>20,9	0	0	8,5	0	8,5	0	0	3,8	4,4	0	4	3,6	8,3
Gamberrisme / vandalisme	21	34	4,6	0	0	0	0	0	0	0	7,9	0	0	26,6	>26,9	0
Inseguretat ciutadana	170	19,8	6,1	7,1	3,7	7,9	0	2,2	2,3	>1,0	5	2,2	0,6	13,8	>16,1	12,1
Serveis educatius	5	41,2	>38,6	0	0	0	0	0	0	0	0	0	0	20,1	0	0
Impostos	0	0	0	0	0	0	0	0	0	0	0	0	0	0	0	0
Neteja	147	24,6	5,1	7,1	2	>17,6	>0,7	3,9	3,3	0,7	>9,3	2,6	0	11,7	<5,0	6,4
Recollida d'escombraries	10	39,3	20	10,5	0	9,4	0	0	0	0	0	0	0	9,9	11	0
Excrements de gos	20	32,9	4,8	4,8	>18,5	0	0	0	0	0	5,2	>9,8	0	0	13,9	10,1
Urbanisme, deixadesa, estat dels carrers, clavagueres	38	31,3	13	2,4	0	7,9	0	0	2,4	0	5	2,4	0	12,8	10,1	12,7
Atur	10	45,3	0	0	0	0	0	8,3	0	0	0	0	0	>46,4	0	0
Massificació / molta població	25	31,8	4	10,9	0	15,8	0	3,8	4,3	0	3,7	0	0	7,3	6,9	11,5
Habitatge (preus i manca d'habitatge)	24	33,5	3,9	4,5	0	8,3	0	8,5	4,5	0	8,3	7,8	0	7,9	12,8	0
Immigració	153	28,2	11,4	2,5	1,2	9,4	0	6,2	0,6	0	3,6	1,9	0,5	15	14,7	4,8
Assistència sanitària	12	54,2	8,2	7,5	>15,1	7,5	0	0	0	0	0	0	0	0	0	7,5
Serveis socials	1	0	0	0	0	0	0	0	0	0	0	0	0	0	0	>100,0
Gestió municipal	11	9,6	17,9	0	0	>36,2	0	0	9,4	0	0	0	0	0	7,9	18,9
La gent / convivència	24	23	4	0	3,5	8,1	0	3,5	4	0	3,7	6,7	0	24	7,2	12,3
Infraestructures / equipaments	18	15,9	5,7	11,4	>11,6	16,4	0	0	>10,8	0	0	6	0	0	22,2	0
Abandonament / diferències barris	12	39,9	8,8	0	0	16,6	0	0	0	0	0	0	0	8,1	0	26,6
Manca de comunicacions / accessos	4	0	0	0	0	0	0	>24,7	>27,1	0	24,4	>23,8	0	0	0	0
La imatge que es té de l'Hospitalet	0	0	0	0	0	0	0	0	0	0	0	0	0	0	0	0
Comerç (pels estrangers)	8	0	13,7	13,3	>12,5	12,1	0	12	0	0	13,6	0	0	22,8	0	0
Crisi / manca de diners / retallades	5	20,7	0	20	0	18,4	0	0	0	0	19,1	>21,7	0	0	0	0
Manquen zones d'oci / oferta cultural	2	0	0	0	0	0	0	0	0	0	>100,0	0	0	0	0	0
Manca d'identitat	3	29,9	34,6	0	0	0	0	0	0	0	0	0	0	0	35,5	0
Pobresa	8	22,8	22,7	0	9,7	0	0	0	0	0	10,5	0	0	0	0	>34,3
Polítics, corrupció	1	0	0	0	0	0	0	0	0	0	0	0	0	>100,0	0	0
Envel·liment de la població	5	0	0	22,1	0	20,6	0	0	0	0	0	>19,1	0	0	20,3	18
Obres	16	18	11	5,7	0	5,7	0	0	6,2	0	5,6	0	0	23,4	18,7	5,7
Juvent polèmic / bandes	7	16,6	14,4	0	0	12,6	0	0	0	0	14,7	0	0	14,8	14,7	12,2
Manca d'equipaments esportius	7	45,4	27,9	0	0	0	0	0	>15,1	0	0	0	0	11,7	0	0
Manca de comerç	28	43,1	13,3	7,1	0	6,9	0	0	0	0	2,8	0	0	3,5	7,1	16,1
Il·luminació	20	38,1	13,3	4,7	0	4,8	0	4,7	0	0	14,7	4,7	0	5,2	4,8	5
Plagues / ratolins / panoreles (cucarachas) / mosquits	13	22,9	0	0	7,5	16,3	0	>22,7	0	0	7,8	0	0	22,9	0	0
Contaminació	2	0	0	0	0	0	0	0	0	0	0	0	0	>100,0	0	0
Espais adaptats a mobilitat reduïda	5	0	21,2	0	0	21,7	0	0	0	0	0	0	0	37,1	20	0

	Record de vot municipals																
	Total	PSC-PSOE	C'S	ICV-EUIA-PIRATES / IU / CANVIEM L'H	PP	ERC	GANEMOS/GUANYEM	CIU / PDeCAT	CUP-PA	PXC	ALTRES	EN BLANC	NUL	NO VA VOTAR	NS / NO RECORDA	NC	
% Horizontals valor Jhi² (algun total de capçalera pot ser superior al 100% degut a l'efecte de l'arrodoniment)																	
Total	1300	27,4	8,3	4,8	2,1	10,2	0,1	3,5	2,1	0,2	5,1	2,3	0,1	13,9	10,4	9,4	
Mostra real	1367	29,0	8,7	5,1	2,3	10,6	0,1	3,6	2,2	0,2	5,4	2,4	0,2	14,7	10,9	9,8	
Altres	18	41,7	0	0	0	10,4	0	0	5,1	0	10,3	0	0	10,8	21,7	0	
Cap més	0	0	0	0	0	0	0	0	0	0	0	0	0	0	0	0	
Res	63	28,9	6,1	7,7	1,6	12,5	0	3,2	0	0	1,5	0	0	15,7	5,7	>17,0	
Ns	102	32,3	9,6	1,8	0	4,7	0	3,8	0	0	4,9	0	0	19,8	10,6	12,6	
Nc	10	8,8	16	9,4	9,7	9,7	0	>19,0	0	0	0	0	0	8,8	18,4	0	
Total civisme i convivència	202	28,9	6,9	4,7	3,5	7,9	0	1,5	1,4	0	4,9	3,6	0	16	9	11,6	

DYM MARKET RESEARCH	Total	Record de vot municipals															
		PSC-PSOE	C'S	ICV-EUIA- PIRATES / IU / CANVIEM L'H	PP	ERC	GANEMOS/ GUANYEM	CIU / PDeCAT	CUP-PA	PXC	ALTRES	EN BLANC	NUL	NO VA VOTAR	NS / NO RECORDA	NC	
% Horitzontals valor Jhi² (algun total de capçalera pot ser superior al 100% degut a l'efecte de l'arrodoniment)																	
Total	1300	27,4	8,3	4,8	2,1	10,2	0,1	3,5	2,1	0,2	5,1	2,3	0,1	13,9	10,4	9,4	
Mostra real	1367	29,0	8,7	5,1	2,3	10,6	0,1	3,6	2,2	0,2	5,4	2,4	0,2	14,7	10,9	9,8	
Base Esmenta un segon problema	864	28,34	7,51	5,15	1,89	11,73	0,11	3,24	3,05	0,31	5,28	2,83	0,20	12,63	9,13	8,59	
	913	28,37	7,56	5,15	1,97	11,61	0,11	3,18	2,96	0,33	5,26	2,85	0,22	12,71	9,09	8,65	
Q15. Quin considera que és el principal problema del seu barri? I el segon? I el tercer? (Segon problema)																	
Q15_2	864	28,3	7,5	5,2	1,9	11,7	0,1	3,2	3,1	0,3	5,3	2,8	0,2	12,6	9,1	8,6	
Aparcament	913	28,4	7,6	5,1	2,0	11,6	0,1	3,2	3,0	0,3	5,3	2,8	0,2	12,7	9,1	8,7	
Trànsit / circulació	34	23,6	5,4	2,6	2,8	17	0	2,8	0	0	8,1	3	0	13,7	15,1	5,8	
Transport públic	17	6,5	6,1	5,6	0	>29,3	0	0	5,9	0	12,5	0	0	16,5	6,5	11	
Espais verds	10	7,8	0	0	0	9,8	0	9,6	0	0	0	9,3	0	17,8	26,4	19,3	
Soroll	28	40,8	7	7,2	3,2	10,2	0	0	>10,4	0	3,7	0	0	0	3,7	14	
Droga	24	19,5	7	7,9	0	12,3	0	4,2	0	0	3,9	0	0	21	12,4	11,8	
Incidisme	19	14,4	5,2	4,4	0	5,6	0	5,3	0	0	9,3	9,1	0	28	14,6	4,1	
Okupes	83	30,4	10	5,4	1,1	10,9	0	3,5	1,2	1,2	10,2	1	0	9,3	5,1	10,7	
Pintades	14	27,5	6,8	0	5,9	13,6	0	0	0	0	0	0	0	5,8	>27,4	13,1	
Falta de vigilància	8	13,1	0	0	0	>49,0	0	0	0	0	0	0	0	12,7	12	13,2	
Gamberrisme / vandalisme	30	31,8	3,4	9,3	2,7	9,7	0	3,1	0	0	0	6,5	0	18,5	6,2	8,8	
Inseguretat ciutadana	14	7,4	14,5	0	0	0	0	0	>14,4	0	7,1	7,1	0	13,4	>36,0	0	
Serveis educatius	112	29,3	11,5	2,6	0	11,3	0	4,4	0,8	0	5,9	2,4	0,7	14	8	9	
Impostos	5	59,5	0	0	0	0	>20,6	0	0	0	0	0	0	0	0	19,8	
Neteja	1	0	0	0	0	>100,0	0	0	0	0	0	0	0	0	0	0	
Recollida d'escombraries	113	28,2	10,4	4	>4,8	9,1	0	3,4	2,5	0	3,4	5	0,8	11,8	7,5	9,1	
Excrements de gos	14	32,3	0	0	0	13,4	0	0	>14,1	0	0	5,6	0	7	21,9	5,6	
Urbanisme, deixadesa, estat dels carrers, clavagueres	29	42,3	6,6	0	3,2	3,2	0	0	2,9	0	3	3,3	0	9,3	16,3	9,9	
Atur	31	36,6	8,4	9,9	0	11,5	0	0	3	0	6,4	0	0	15	6,6	2,6	
Massificació / molta població	12	45,7	0	7,5	8,2	7,3	0	0	0	0	0	0	0	7,4	15,3	8,6	
Habitatge (preus i manca d'habitatge)	12	16,4	0	0	0	>33,6	0	8,9	8,9	0	9,1	7,7	0	0	8,5	6,9	
Immigració	16	18,2	0	5,7	0	23,5	0	5,8	>12,7	0	5,5	0	0	22,8	5,7	0	
Assistència sanitària	43	29,8	4,4	4,5	0	13,7	0	1,9	2,5	>4,0	6,4	0	0	9,2	12,5	11,2	
Serveis socials	7	43,7	0	0	0	0	0	13,7	0	0	13,7	0	0	15,2	13,7	0	
Gestió municipal	6	33,2	>32,7	0	>17,5	0	0	0	0	0	0	16,6	0	0	0	0	
La gent / convivència	2	0	0	0	0	47,9	0	0	0	0	0	0	0	52,1	0	0	
Infraestructures / equipaments	26	36,3	3	7	3,4	10,7	0	0	>11,1	0	3,7	3,7	0	6,7	3,5	10,9	
Abandonament / diferències barris	17	17,3	11,7	>23,0	5,4	6,1	0	6,5	6,5	0	5,8	0	0	0	6,1	11,7	
Manca de comunicacions / accessos	6	18,1	0	0	0	0	0	16,9	>18,4	0	0	0	0	15,8	17,2	13,6	
La imatge que es té de l'Hospitalet	3	0	0	>36,2	0	0	0	0	0	0	0	0	0	32,5	0	31,3	
Comerç (pels estrangers)	0	0	0	0	0	0	0	0	0	0	0	0	0	0	0	0	
Crisi / manca de diners / retallades	12	38,3	7	7,5	0	7,7	0	7,8	0	0	8,7	0	0	23,2	0	0	
Manquen zones d'oci / oferta cultural	5	0	0	>41,9	0	0	0	0	>20,1	0	0	0	0	38	0	0	
Manca d'identitat	4	26,7	0	0	0	0	0	0	>23,5	0	0	>23,8	0	0	25,9	0	
Pobresa	1	0	0	0	0	0	0	0	0	0	>100,0	0	0	0	0	0	
Polítics, corrupció	9	9	11,7	0	0	0	0	>22,2	0	0	0	0	0	34,1	11,2	11,8	
Envel·liment de la població	1	0	0	0	0	0	0	0	0	0	0	0	0	>100,0	0	0	
Obres	0	0	0	0	0	0	0	0	0	0	0	0	0	0	0	0	
Juventut polèmica / bandes	8	9,8	0	0	0	23	0	10,5	0	0	11,7	0	0	35,3	9,8	0	
Manca d'equipaments esportius	5	41,2	0	0	>16,9	0	0	0	0	0	0	>22,2	0	0	0	19,8	
Manca de comerç	10	31	9,8	9,5	0	20,2	0	0	0	0	9,5	0	0	9,5	10,4	0	
Il·luminació	23	44,9	8,4	4,6	4,3	16,1	0	4,5	0	0	4,2	0	0	8,5	4,6	0	
	25	47	7,9	7,4	0	3,8	0	3,6	0	0	3,7	4,3	0	10,9	4	7,4	

	Total	Record de vot municipals														
		PSC-PSOE	C'S	ICV-EUIA- PIRATES / IU / CANVIEM L'H	PP	ERC	GANEMOS/ GUANYEM	CIU / PDeCAT	CUP-PA	PXC	ALTRES	EN BLANC	NUL	NO VA VOTAR	NS / NO RECORDA	NC
% Horitzontals valor Jhi² (algun total de capçalera pot ser superior al 100% degut a l'efecte de l'arrodoniment)																
Total	1300	27,4	8,3	4,8	2,1	10,2	0,1	3,5	2,1	0,2	5,1	2,3	0,1	13,9	10,4	9,4
Mostra real	1367	29,0	8,7	5,1	2,3	10,6	0,1	3,6	2,2	0,2	5,4	2,4	0,2	14,7	10,9	9,8
Plagues / ratolins / panoreles (cucarachas) / mosquits	11	0	18,6	0	0	>37,4	0	0	0	0	8,8	0	0	17,6	0	17,6
Contaminació	2	46,4	0	0	0	53,6	0	0	0	0	0	0	0	0	0	0
Espais adaptats a mobilitat reduïda	1	100	0	0	0	0	0	0	0	0	0	0	0	0	0	0
Aïtres	14	14,3	6,6	>21,3	0	7,9	0	0	7,4	0	0	6,8	0	14,2	7,7	13,7
Cap més	0	0	0	0	0	0	0	0	0	0	0	0	0	0	0	0
Res	0	0	0	0	0	0	0	0	0	0	0	0	0	0	0	0
Ns	0	0	0	0	0	0	0	0	0	0	0	0	0	0	0	0
Nc	0	0	0	0	0	0	0	0	0	0	0	0	0	0	0	0
Total civisme i convivència	188	29,6	7,8	4,4	1,9	10,3	0	2,1	3,5	0,5	6,5	2,5	0	10,6	9,9	10,3


DYM MARKET RESEARCH	Total	Record de vot municipals															
		PSC-PSOE	C'S	ICV-EUIA- PIRATES / IU / CANVIEM L'H	PP	ERC	GANEMOS/ GUANYEM	CIU / PDeCAT	CUP-PA	PXC	ALTRES	EN BLANC	NUL	NO VA VOTAR	NS / NO RECORDA	NC	
% Horitzontals valor Jhi² (algun total de càpçala pot ser superior al 100% degut a l'efecte de l'arrodoniment)																	
Total	1300	27,4	8,3	4,8	2,1	10,2	0,1	3,5	2,1	0,2	5,1	2,3	0,1	13,9	10,4	9,4	
Mostra real	1367	29,0	8,7	5,1	2,3	10,6	0,1	3,6	2,2	0,2	5,4	2,4	0,2	14,7	10,9	9,8	

Base Esmenta un tercer problema	516	27,75	7,95	6,09	1,93	12,51	0,19	4,32	3,81	0,38	4,99	3,14	0,18	10,33	8,55	7,90
	546	27,84	8,06	6,04	2,01	12,27	0,18	4,21	3,66	0,37	4,95	3,11	0,18	10,44	8,61	8,06

Q15. Quin considera que és el principal problema del seu barri? I el segon? I el tercer? (Tercer problema)

Q15_3	516	27,7	7,9	6,1	1,9	12,5	0,2	4,3	3,8	0,4	5,0	3,1	0,2	10,3	8,5	7,9
Aparcament	21	35,5	4,7	4,5	0	13,8	0	9,3	0	0	4,9	0	0	9,4	14	3,8
Trànsit / circulació	18	26,4	10,3	0	4,9	16,1	0	0	0	>5,6	4,8	0	0	15,8	10,9	5,3
Transport públic	7	38,2	0	12,5	0	25,3	0	0	0	0	0	0	0	11,4	12,5	0
Espais verds	25	23,1	14,9	0	0	15,3	0	7,5	8,3	0	4	>12,0	0	0	3,7	11,1
Soroll	19	24,8	15,3	15,5	0	5,7	0	5	0	0	5	4,1	0	5	19,6	0
Droga	11	50,6	7,1	9,2	0	8,9	0	0	0	0	0	0	0	8,2	7,4	8,5
Incivisme	32	28,1	14,8	8,2	5	8,6	0	6	3,1	0	0	6,1	0	11,3	6,1	2,5
Okupes	7	0	0	0	0	13	0	12	14,4	0	>24,7	0	0	12,9	23	0
Pintades	2	0	>48,9	0	0	0	0	0	0	0	0	0	0	51,1	0	0
Falta de vigilància	32	27,3	9,2	2,7	0	6,3	0	6,4	5,9	0	0	6,1	0	8,5	6,5	>21,1
Gamberrisme / vandalisme	7	62,3	0	0	0	0	0	0	0	0	0	11,4	0	26,3	0	0
Inseguretat ciutadana	42	17,3	6,3	4,9	4,3	15,9	0	>11,4	0	0	2,4	4,8	0	8,8	>19,0	4,8
Serveis educatius	5	43,8	0	0	0	0	0	0	0	0	0	0	0	17,1	19,1	20
Impostos	0	0	0	0	0	0	0	0	0	0	0	0	0	0	0	0
Neteja	56	23,2	7,6	10,5	0	5,1	0	3,8	0	1,7	4,7	3,3	0	13,2	13,7	13,3
Recollida d'escombraries	8	>65,4	0	0	0	0	0	0	0	0	0	0	0	11,2	11	12,3
Excrements de gos	15	35,8	12,3	6,3	0	19,2	0	0	0	0	6,8	6,3	0	6,3	0	6,8
Urbanisme, deixadesa, estat dels carrers, clavagueres	21	28,8	4	0	3,7	>36,4	0	0	5,1	0	4,8	0	0	13,3	3,9	0
Atur	12	47,4	0	14,2	7,9	7,2	0	8,2	0	0	0	0	0	8,7	0	6,4
Massificació / molta població	2	0	0	>47,4	0	0	0	0	0	0	0	0	0	52,6	0	0
Habitatge (preus i manca d'habitatge)	15	19,1	0	>18,9	0	6,4	0	0	>18,6	0	0	0	0	12,9	7	17,1
Immigració	17	31,7	10,6	5,2	0	11,3	0	4,6	0	0	5,9	0	>25,8	0	4,9	0
Assistència sanitària	9	58,1	0	0	0	11	0	10,3	0	0	0	0	0	20,6	0	0
Serveis socials	3	0	31,8	0	0	0	0	0	0	0	0	0	0	>68,2	0	0
Gestió municipal	6	14,4	0	0	0	>44,6	0	0	0	0	0	13,7	0	12,6	14,6	0
La gent / convivència	12	37,4	8,9	0	0	23,5	0	0	7,7	0	0	0	0	7,7	0	14,8
Infraestructures / equipaments	16	12	11,4	10,4	0	23,1	0	0	12,8	0	11,3	0	0	6	13	0
Abandonament / diferències barris	4	27,1	0	0	0	0	0	24,5	0	0	0	0	0	24	0	24,3
Manca de comunicacions / accessos	0	0	0	0	0	0	0	0	0	0	0	0	0	0	0	0
La imatge que es té de l'Hospitalet	0	0	0	0	0	0	0	0	0	0	0	0	0	0	0	0
Comerç (pels estrangers)	5	41,4	0	0	0	40,4	0	0	0	0	18,3	0	0	0	0	0
Crisi / manca de diners / retallades	5	19,4	0	0	0	0	0	19,4	0	0	>41,5	0	0	0	0	19,8
Manquen zones d'oci / oferta cultural	4	21,1	0	0	0	27,7	0	0	0	0	25,7	0	0	0	0	25,5
Manca d'identitat	0	0	0	0	0	0	0	0	0	0	0	0	0	0	0	0
Pobresa	3	32,9	0	>35,0	0	0	0	0	0	0	0	0	0	32,1	0	0
Polítics, corrupció	0	0	0	0	0	0	0	0	0	0	0	0	0	0	0	0
Envel·liment de la població	0	0	0	0	0	0	0	0	0	0	0	0	0	0	0	0
Obres	11	8,6	18,6	0	8,9	9	0	8,9	0	0	>19,6	0	0	0	8,7	17,7
Juvent polèmic / bandes	1	0	0	0	0	>100,0	0	0	0	0	0	0	0	0	0	0
Manca d'equipaments esportius	5	58,3	0	0	0	0	0	0	0	0	21,9	0	0	0	0	19,8
Manca de comerç	16	25,9	12,6	12,4	6,1	6,5	0	0	0	0	6,1	0	0	6	12,5	11,9
Il.luminació	19	29,8	15,3	10,5	5	4,7	0	0	10,7	0	9,6	0	0	9,5	0	5

DYM MARKET RESEARCH	Total	Record de vot municipals														
		PSC-PSOE	C'S	ICV-EUIA- PIRATES / IU / CANVIEM L'H	PP	ERC	GANEMOS/ GUANYEM	CIU / PDeCAT	CUP-PA	PXC	ALTRES	EN BLANC	NUL	NO VA VOTAR	NS / NO RECORDA	NC
% Horitzontals valor Jhi² (algun total de capçalera pot ser superior al 100% degut a l'efecte de l'arrodoniment)																
Total	1300	27,4	8,3	4,8	2,1	10,2	0,1	3,5	2,1	0,2	5,1	2,3	0,1	13,9	10,4	9,4
Mostra real	1367	29,0	8,7	5,1	2,3	10,6	0,1	3,6	2,2	0,2	5,4	2,4	0,2	14,7	10,9	9,8
Plagues / ratolins / panoreles (cucarachas) / mosquits	6	0	0	0	>17,5	>50,8	0	0	15,5	0	0	0	>16,2	0	0	0
Contaminació	2	0	0	0	0	0	0	0	0	0	>47,6	0	0	52,4	0	0
Espais adaptats a mobilitat reduïda	3	34,3	0	0	0	0	0	>33,0	0	0	0	0	0	32,7	0	0
Aïtres	11	32,1	0	0	0	9	>8,5	0	>25,9	0	16	8,4	0	0	0	0
Cap més	0	0	0	0	0	0	0	0	0	0	0	0	0	0	0	0
Res	0	0	0	0	0	0	0	0	0	0	0	0	0	0	0	0
Ns	0	0	0	0	0	0	0	0	0	0	0	0	0	0	0	0
Nc	0	0	0	0	0	0	0	0	0	0	0	0	0	0	0	0
Total civisme i convivència	87	31,8	13,1	7,5	1,8	11,8	0	3,3	2,2	0	2,3	5,2	0	10,6	6,5	4

	Total	Record de vot municipals															
		PSC-PSOE	C'S	ICV-EUIA-PIRATES / IU / CANVIEM L'H	PP	ERC	GANEMOS/GUANYEM	CIU / PDeCAT	CUP-PA	PXC	ALTRES	EN BLANC	NUL	NO VA VOTAR	NS / NO RECORDA	NC	
% Horitzontals valor Jhi² (algun total de capçalera pot ser superior al 100% degut a l'efecte de l'arrodoniment)																	
Total	1300	27,4	8,3	4,8	2,1	10,2	0,1	3,5	2,1	0,2	5,1	2,3	0,1	13,9	10,4	9,4	
Mostra real	1367	29,0	8,7	5,1	2,3	10,6	0,1	3,6	2,2	0,2	5,4	2,4	0,2	14,7	10,9	9,8	

Base TOTAL	1300															
	0	27,45	8,26	4,84	2,14	10,22	0,07	3,5	2,11	0,21	5,14	2,27	0,14	13,93	10,38	9,35

Q15. Principal problema del seu barri (Total)

Q15	1300	27,4	8,3	4,8	2,1	10,2	0,1	3,5	2,1	0,2	5,1	2,3	0,1	13,9	10,4	9,4
Q15	1367	27,6	8,3	4,8	2,2	10,1	0,1	3,4	2,0	0,2	5,1	2,3	0,1	14,0	10,4	9,4
Aparcament	98	31,2	7	1,9	1	15,8	0	3	1,9	0	3,9	4,1	0	13	12,4	4,8
Trànsit / circulació	52	16,7	7,6	5,4	1,7	18,7	0	3,6	3,6	>2,0	7,7	0	0	10,9	9,6	12,6
Transport públic	28	16,9	0	3,4	3,6	14,4	0	3,6	3,7	0	3,3	3,4	0	20,5	13,2	14
Espais verds	82	24,6	9,4	3,6	1,1	16,2	0	3,6	>7,3	0	3,6	3,7	0	7,2	10,5	9,3
Soroll	73	21,6	11,6	9,2	1,2	10,7	0	4,1	0	0	3,9	1,1	0	15,9	10,4	10,3
Droga	42	31,3	4,3	6,4	0	4,9	0	2,5	0	0	6,6	4,2	0	19,5	13,7	6,7
Incidivisme	211	30,2	8,6	6,5	2,1	10,1	0	2,8	1,8	0,5	6,1	3,1	0	12,1	<5,8	10,3
Okupes	29	26,1	3,3	0	2,9	9,9	0	6,6	3,7	0	6,3	0	0	12,6	19,1	9,6
Pintades	13	15,7	14,9	0	0	>30,4	0	0	0	0	0	0	0	15,7	7,5	15,8
Falta de vigilància	85	31,8	10,3	4,3	0,9	8,1	0	5,8	2,2	0	1,1	>5,8	0	10,8	5,6	13,2
Gamberrisme / vandalisme	42	30,2	7	0	0	<0,0	0	0	4,7	0	6,3	4,2	0	22,3	>25,3	<0,0
Inseguretat ciutadana	322	22,9	8	5	2,5	10,2	0	4,2	1,5	0,5	5	2,6	>0,5	13,3	13,5	10,1
Serveis educatius	14	48	13,4	0	0	0	>6,7	0	0	0	0	0	0	12,6	6,3	13
Impostos	1	0	0	0	0	>100,0	0	0	0	0	0	0	0	0	0	0
Neteja	315	25,6	7,5	6,6	2,6	12,3	0,3	3,7	2,4	0,6	6,4	3,6	0,3	12	7,4	8,6
Recollida d'escombraries	32	42,6	6	3,2	0	8,9	0	0	6,4	0	0	2,5	0	8,9	15,9	5,6
Excrements de gos	64	37,9	7,4	3	>7,1	6	0	0	1,3	0	4,6	>6,0	0	5,7	11,7	9,2
Urbanisme, deixadesa, estat dels carrers, clavagueres	90	32,5	9,3	4,4	0,9	15,9	0	0	3,2	0	5,4	1	0	13,7	7,4	6,2
Atur	35	>46,2	0	7,7	5,7	5,1	0	5,3	0	0	0	0	0	19,3	5,4	5,3
Massificació / molta població	39	25,6	2,6	9,4	0	>20,4	0	5,1	5,4	0	5,1	2,3	0	7,3	7,1	9,6
Habitatge (preus i manca d'habitatge)	56	25	1,7	8,8	0	12,2	0	5,4	>10,8	0	5,2	3,4	0	13,7	9,1	4,7
Immigració	212	29,1	10	3,2	0,9	10,5	0	4,9	1,3	0,8	3,9	1,9	0,4	14	13,2	6,2
Assistència sanitària	28	>53,0	3,6	3,3	6,6	6,9	0	6,6	0	0	3,2	0	0	10,2	3,2	3,3
Serveis socials	9	19,9	>29,2	0	10,5	0	0	0	0	0	0	10	0	0	20,4	10,1
Gestió municipal	19	10,4	10,2	0	0	>40,1	0	0	5,4	0	0	4,7	0	4,7	8,8	15,7
La gent / convivència	61	31,4	4,5	3	2,8	12,1	0	1,4	>7,7	0	3	4,2	0	13,6	4,3	12,2
Infraestructures / equipaments	51	15,1	9,5	>14,9	5,8	15,2	0	2,1	>10,1	0	5,5	2,1	0	<1,9	14	3,8
Abandonament / diferències barris	21	31,6	4,8	0	0	9	0	9,1	5,1	0	0	0	0	13,1	4,7	>22,6
Manca de comunicacions /accessos	7	0	0	15,5	0	0	0	14,1	>15,5	0	14	>13,6	0	13,9	0	13,4
La imatge que es té de l'Hospitalet	0	0	0	0	0	0	0	0	0	0	0	0	0	0	0	0
Comerç (pels estrangers)	25	26,7	7,8	7,9	4	15,2	0	7,7	0	0	12,1	0	0	18,7	0	0
Crisi / manca de diners / retallades	14	13,4	0	>20,8	0	6,3	0	6,3	6,7	0	>20,0	7,4	0	12,7	0	6,4
Manquen zones d'oci / oferta cultural	10	18,8	0	0	0	11	0	0	9,2	0	>31,4	9,4	0	0	10,2	10,1
Manca d'identitat	4	22,6	26,1	0	0	0	0	0	0	0	24,6	0	0	0	26,8	0
Pobresa	20	18,3	14,4	5,4	3,9	0	0	9,7	0	0	4,3	0	0	19,9	4,9	19,2
Polítics, corrupció	2	0	0	0	0	0	0	0	0	0	0	0	0	>100,0	0	0
Envel·liment de la població	5	0	0	22,1	0	20,6	0	0	0	0	0	>19,1	0	0	20,3	18
Obres	35	13,2	10,6	2,6	2,7	10,8	0	5,2	2,9	0	11,2	0	0	19,2	13,6	7,9
Jovent polèmic / bandes	12	25,1	7,7	0	6,7	14	0	0	0	0	7,8	8,8	0	7,9	7,8	14,3
Manca d'equipaments esportius	22	41,7	13,5	4,3	0	9,2	0	0	4,9	0	9,1	0	0	8,2	4,7	4,3
Manca de comerç	67	39,8	11,5	7,5	2,9	10	0	1,5	0	0	4,1	0	0	5,8	7,5	9,6
Il·luminació	64	39	11,8	7,5	1,5	4,4	0	2,9	3,2	0	9	3,1	0	8,7	3,1	5,9
Plagues / ratolins / panoreles (cucarachas) / mosquits	30	10	6,8	0	6,7	>30,8	0	9,9	3	0	6,6	0	>3,2	16,5	0	6,4

DYM MARKET RESEARCH	Total	Record de vot municipals														
		PSC-PSOE	C'S	ICV-EUIA- PIRATES / IU / CANVIEM L'H	PP	ERC	GANEMOS/ GUANYEM	CIU / PDeCAT	CUP-PA	PXC	ALTRES	EN BLANC	NUL	NO VA VOTAR	NS / NO RECORDA	NC
% Horitzontals valor Jhi ² (algun total de capçalera pot ser superior al 100% degut a l'efecte de l'arrodoniment)																
Total	1300	27,4	8,3	4,8	2,1	10,2	0,1	3,5	2,1	0,2	5,1	2,3	0,1	13,9	10,4	9,4
Mostra real	1367	29,0	8,7	5,1	2,3	10,6	0,1	3,6	2,2	0,2	5,4	2,4	0,2	14,7	10,9	9,8
Contaminació	6	15,3	0	0	0	17,6	0	0	0	0	16,8	0	0	>50,3	0	0
Espais adaptats a mobilitat reduïda	9	23,6	11,4	0	0	11,7	0	11,3	0	0	0	0	0	31,2	10,8	0
Altres	42	31,3	2,1	6,9	0	9,5	>2,3	0	>9,2	0	8,8	4,4	0	9,2	11,9	4,4
Cap més	475	26,7	8	3,7	1,6	9	0	2,7	1,4	0,2	5,4	2,6	0	17	12,3	9,5
Res	68	26,5	7,2	7	1,4	13	0	4,2	0	0	1,4	0	0	15,6	8	15,6
Ns	228	29,4	9,5	3,2	3,7	7	0	2,5	0,4	0	6,2	0,4	0,4	15,5	11	10,6
Nc	15	18,4	11	12,7	6,7	6,7	0	13,1	0	0	6,4	0	0	6	12,6	6,5
Total civisme i convivència	412	29,5	8,4	5,5	2,8	9,5	0	2,1	1,9	0,2	5,2	3,6	0	12,9	8,8	9,6

DYM MARKET RESEARCH	Total	Record de vot municipals															
		PSC-PSOE	C'S	ICV-EUIA- PIRATES / IU / CANVIEM L'H	PP	ERC	GANEMOS/ GUANYEM	CIU / PDeCAT	CUP-PA	PXC	ALTRES	EN BLANC	NUL	NO VA VOTAR	NS / NO RECORDA	NC	
% Horitzontals valor Jhi² (algun total de capçalera pot ser superior al 100% degut a l'efecte de l'arrodoniment)																	
Total	1300	27,4	8,3	4,8	2,1	10,2	0,1	3,5	2,1	0,2	5,1	2,3	0,1	13,9	10,4	9,4	
Mostra real	1367	29,0	8,7	5,1	2,3	10,6	0,1	3,6	2,2	0,2	5,4	2,4	0,2	14,7	10,9	9,8	

Q16. Parlem ara de la gestió de l'ajuntament. Concretament, en una escala del 0 al 10, on 0 és la puntuació més baixa i 10, la més alta, com valora la gestió de l'ajuntament?

	1300	27,4	8,3	4,8	2,1	10,2	0,1	3,5	2,1	0,2	5,1	2,3	0,1	13,9	10,4	9,4
Q16	1367	27,6	8,3	4,8	2,2	10,1	0,1	3,4	2,0	0,2	5,1	2,3	0,1	14,0	10,4	9,4
0	48	<9,1	8	3,9	2	>21,8	>2,0	3,9	>6,7	0	9,5	4,2	0	5,5	13,8	9,5
1	10	9,5	16,5	9,3	9,7	10,3	0	0	>18,9	0	0	0	0	0	17,6	8,2
2	23	24	3,4	3,5	0	16,4	0	4	>8,8	0	4,6	3,9	0	12,5	7	11,9
3	56	<11,6	6,2	6,3	1,8	18,2	0	5,3	5,1	>1,6	3,7	1,8	0	11	>21,8	5,3
4	91	21,8	5,4	5,4	0,9	14,8	0	2,2	>6,4	0	4,2	4,1	>0,9	15,5	10,5	7,9
5	219	<19,2	11,2	5,7	2,9	13,9	0	3,9	1,8	0	5,8	3,6	0	12,6	8,5	10,9
6	235	<20,4	7,9	4,9	1,9	12,1	0	4	0,3	0,8	6,9	3,5	0	12,9	12,5	12
7	306	>37,4	7,2	6,9	<0,3	<6,4	0	4,3	2	0	4,7	1,3	0,3	13,8	7,8	7,6
8	182	>41,7	8,3	2,6	2,1	<5,3	0	3,1	<0,0	0	3,2	0,4	0	15,7	8,5	9,1
9	32	41,9	6,2	3	2,5	0	0	0	0	0	3	2,8	0	20,6	17,2	3
10	33	>48,3	9	0	>11,1	0	0	0	0	0	2,8	0	0	17,8	8,2	2,8
Suspès(0-4)	227	<16,3	6,5	5,3	1,6	>17,1	0,4	3,4	>6,9	0,4	5	3,4	0,4	11,3	13,9	8
Aprovat(5-6)	454	<19,8	9,4	5,3	2,4	13	0	4	1	0,4	6,4	3,5	0	12,8	10,6	11,5
Notable(7-8)	489	>39,0	7,6	5,3	1	<6,0	0	3,8	1,2	0	4,1	1	0,2	14,5	8	8,1
Excel.lent(9-10)	65	>45,1	7,6	1,5	>6,9	<0,0	0	0	0	0	2,9	1,4	0	19,1	12,6	2,9
NS/NC	65	<14,7	11,8	0	>6,1	9,2	0	1,4	1,4	0	7	0	0	21,7	11,9	14,8
Mitjana	5,92	6,62	5,91	5,71	6,18	4,96	0	5,73	3,94	4,98	5,59	5,13	5,61	6,25	5,63	5,77
Desviació	2,07	1,79	2,05	1,84	2,64	2,1		1,9	2,34	1,79	2,12	1,98	2,27	1,87	2,24	1,93


Q17. I, en els darrers dos anys, la seva opinió sobre l'ajuntament ha millorat o ha empitjorat?

	1300	27,4	8,3	4,8	2,1	10,2	0,1	3,5	2,1	0,2	5,1	2,3	0,1	13,9	10,4	9,4
Q17	1367	27,6	8,3	4,8	2,2	10,1	0,1	3,4	2,0	0,2	5,1	2,3	0,1	14,0	10,4	9,4
Ha millorat	429	>38,5	8,3	5	1,9	9,1	0	3,1	0,9	0,2	3,5	0,9	0	11,8	9,6	7
Ha empitjorat	340	<20,8	7	5,2	2,2	>13,8	0,3	3,9	>5,2	0,2	5,9	3,1	0,2	14	11,1	7,1
ESTÀ IGUAL	427	22,7	9,4	4,9	2	9,6	0	3,5	1,4	0,2	6,3	3,2	0,2	13,9	10,2	>12,5
NS	94	22,5	8,1	3	2,1	4,3	0	4,2	0	0	4,9	1,9	0	>22,4	11,7	15
NC	10	28,3	0	0	>17,9	18,2	0	0	0	0	0	0	0	25,8	9,7	0

DYM MARKET RESEARCH	Total	Record de vot municipals															
		PSC-PSOE	C'S	ICV-EUIA- PIRATES / IU / CANVIEM L'H	PP	ERC	GANEMOS/ GUANYEM	CIU / PDeCAT	CUP-PA	PXC	ALTRES	EN BLANC	NUL	NO VA VOTAR	NS / NO RECORDA	NC	
% Horitzontals valor Jhi² (algun total de capçalera pot ser superior al 100% degut a l'efecte de l'arrodoniment)																	
Total	1300	27,4	8,3	4,8	2,1	10,2	0,1	3,5	2,1	0,2	5,1	2,3	0,1	13,9	10,4	9,4	
Mostra real	1367	29,0	8,7	5,1	2,3	10,6	0,1	3,6	2,2	0,2	5,4	2,4	0,2	14,7	10,9	9,8	

Q18. Com vostè ja sap, en breu acaba el mandat municipal. Segons la seva opinió, què creu que és el millor que ha fet l'Ajuntament durant tot el mandat? (Primera resposta)

1300	27,4	8,3	4,8	2,1	10,2	0,1	3,5	2,1	0,2	5,1	2,3	0,1	13,9	10,4	9,4	
Q18_DEF	1367	27,6	8,3	4,8	2,2	10,1	0,1	3,4	2,0	0,2	5,1	2,3	0,1	14,0	10,4	9,4
Aparcaments minusvàlids	0	0	0	0	0	0	0	0	0	0	0	0	0	0	0	0
Arreglar el barri	38	36,7	7,4	7	0	7,1	0	0	2,4	0	0	2,8	0	10,6	7,5	18,5
Atur / reduir - combatre atur	5	39,1	0	0	0	0	0	0	>20,0	0	0	>20,8	0	0	0	20,1
Bona gestió en general	9	23	0	10,6	0	12,3	0	9,7	0	0	11,8	0	0	11,3	0	21,3
Cultura / inversió en cultura	12	32,4	7,7	6,4	0	15,6	0	7,3	0	0	16,3	0	0	6,9	7,3	0
Gent gran / casals / residències	17	>53,0	0	12,5	0	5,5	0	5,7	0	0	6,2	0	0	11,2	6	0
Llars d'infants / guarderies	1	0	>100,0	0	0	0	0	0	0	0	0	0	0	0	0	0
Mercats / millora en mercats / arreglar mercats	6	45,4	27,6	0	0	0	0	0	12,5	0	0	0	0	0	14,4	0
Millorar mobiliari urbà/ més bancs/ papereres	5	18,6	0	21,2	0	0	0	0	>20,0	0	0	0	0	0	20	20,3
Milliores en l'enllumenat	3	0	0	0	0	29,7	0	0	0	0	0	0	0	0	35,7	34,6
Milliores via pública (arreglar carrers / voreres/ passeigs/ zones peatonals/ asfaltat)	281	30	9,3	6,1	1,9	<6,0	0	3,1	1,4	0	7,4	2	0	13,5	11,2	8,2
Mobilitat reduïda i accessos	5	19,3	0	0	0	19,7	0	>22,1	0	0	0	0	0	0	38,9	0
Neteja / es neteja més/ ciutat més neta	39	20,6	>17,3	4,6	>7,1	10,1	0	2,4	0	0	12,2	0	0	8,9	5,1	11,7
Obres / obres de millora	42	42,1	4,5	2,2	0	17,9	0	2,2	0	>2,4	2,2	0	0	11	6,8	8,8
Obrir la ciutat / modernitzar-la	28	46,2	3	3,3	3,4	19,8	0	10,2	0	0	3,7	3,3	0	<0,0	3,8	3,3
Parcs / jardins / espais verds	41	32	11,7	0	4	7,4	0	2,5	0	0	6,6	0	0	14	10,6	11,2
Potenciar - milliores infraestructura	59	33	4,9	5	0	15	0	3,1	1,7	0	4,8	3	0	12,9	8,3	8,3
Potenciar economia	31	38,7	5,9	0	3,3	20,9	0	3,3	0	0	9,5	3,1	0	3,3	6	6,1
Sanitat / millorar sanitat	6	0	15,8	17,1	0	18,1	0	0	0	0	0	0	0	0	33,2	15,7
Seguretat ciutadana / delinqüència	7	24,8	0	0	0	0	0	0	0	0	12,2	>13,7	0	36,9	12,4	0
Transport públic / millora de línies / més línies	22	31,2	13,3	8,2	0	9,1	0	4,1	0	0	4,5	0	0	16,4	8,6	4,6
Transparència / comunicació / obrir-se a la ciutadania	4	27,6	0	0	0	20,8	0	0	0	0	0	0	0	>51,6	0	0
Polítiques socials i d'igualtat / ajuts socials/ refugiats / albergs/ mediació/ dependència / beques/ LGTBI/ immigració	17	>55,9	0	11,6	0	0	0	0	0	0	5,5	0	0	21	6	0
Habitatge social/ VPO	4	0	0	0	0	0	0	0	>25,3	0	0	0	0	26,3	0	>48,4
Zones i instal·lacions esportives: milliores instal·lacions, noves construccions, millor gestió	16	30,5	13,1	5,9	0	6,7	0	0	0	0	0	>13,1	0	12	6,4	12,3
Millora de la qualitat de vida en general	3	31,8	0	0	0	36,4	0	0	0	0	0	0	0	31,8	0	0
Millora en oferta formativa/ més-nous centres formatius/ més cursos/ més inversió	11	17,9	0	>27,7	0	8,6	0	9,3	0	0	0	0	0	26,5	0	10
Apropar-se a la gent / escoltar-la/ molt involucrada amb els veïns/ es preocupa per la gent i la ciutat	20	36,8	14,3	0	0	0	0	5	0	0	0	5,2	>4,8	19,8	9,5	4,5
Gestió 1 Octubre / posicionament respecte independentisme/ defensar els seus ciutadans	10	35,3	10,5	0	0	9,1	0	0	0	9,1	0	0	0	0	27	8,9
Urbanisme i mobilitat (en general)/ aparcaments-zona verda / illetes/ direcció carrers/ pla urbanístic	13	28,8	0	0	7,4	22,3	0	0	0	0	7	7,3	0	0	13,5	13,8
Millorar imatge de la ciutat/ donar-li identitat/ més presència en mitjans	3	65,8	0	0	0	34,2	0	0	0	0	0	0	0	0	0	0
Relació amb altres partits polítics i institucions	2	49,6	0	0	0	0	0	0	0	0	0	>50,4	0	0	0	0
Milliores en general	10	28,2	0	>27,4	0	9,9	0	9,6	0	0	0	0	0	8,2	7,6	9

	Total	Record de vot municipals														
		PSC-PSOE	C'S	ICV-EUIA- PIRATES / IU / CANVIEM L'H	PP	ERC	GANEMOS/ GUANYEM	CIU / PDeCAT	CUP-PA	PXC	ALTRES	EN BLANC	NUL	NO VA VOTAR	NS / NO RECORDA	NC
% Horitzontals valor Jhi² (algun total de capçalera pot ser superior al 100% degut a l'efecte de l'arrodoniment)																
Total	1300	27,4	8,3	4,8	2,1	10,2	0,1	3,5	2,1	0,2	5,1	2,3	0,1	13,9	10,4	9,4
Mostra real	1367	29,0	8,7	5,1	2,3	10,6	0,1	3,6	2,2	0,2	5,4	2,4	0,2	14,7	10,9	9,8
Millores en l'oci/ dinamitzar la ciutat/ festes, fires i events/ festes dels barris/ activitats per nens	7	0	14,2	0	0	14,9	0	>27,1	0	>13,5	0	0	0	30,3	0	0
No pujar impostos/ bona gestió econòmica	3	33,7	0	0	0	0	0	0	0	0	0	0	0	>66,3	0	0
Potenciar teixit social i veinal / millorar convivència/ ciutat familiar/ campanyes contra incivisme	6	14,1	14	0	0	0	0	0	>14,0	0	0	12,9	0	14,5	0	30,4
Centres cívics / locals / centres lúdics	3	34	0	0	0	33,9	0	0	0	0	0	0	0	32,1	0	0
Bicicleta pública / Mobike / més carrils bici/ afavorir ús de la bicicleta	3	0	35,1	0	0	31,7	0	0	0	0	0	0	0	33,2	0	0
Altres	1	0	0	0	0	0	0	>100,0	0	0	0	0	0	0	0	0
Cap més	0	0	0	0	0	0	0	0	0	0	0	0	0	0	0	0
Res	105	<10,7	11,3	2,7	>5,2	15,7	>0,9	3,7	4,8	0,7	5,4	1,8	0,8	7,9	>18,7	9,6
Ns	389	22,4	8	4,4	2,2	10,3	0	3,5	2,6	0	4,2	2,4	0	>18,1	11	11
Nc	11	40,9	0	0	9,1	0	0	0	8,1	0	7,6	0	0	34,3	0	0

DYM MARKET RESEARCH	Total	Record de vot municipals															
		PSC-PSOE	C'S	ICV-EUIA- PIRATES / IU / CANVIEM L'H	PP	ERC	GANEMOS/ GUANYEM	CIU / PDeCAT	CUP-PA	PXC	ALTRES	EN BLANC	NUL	NO VA VOTAR	NS / NO RECORDA	NC	
% Horitzontals valor Jhi² (algun total de capçalera pot ser superior al 100% degut a l'efecte de l'arrodoniment)																	
Total	1300	27,4	8,3	4,8	2,1	10,2	0,1	3,5	2,1	0,2	5,1	2,3	0,1	13,9	10,4	9,4	
Mostra real	1367	29,0	8,7	5,1	2,3	10,6	0,1	3,6	2,2	0,2	5,4	2,4	0,2	14,7	10,9	9,8	
Fenomen Okupa/ poc control i sancions/ molta tolerància	6	12,2	0	0	12,9	0	0	0	0	0	16	0	0	26,8	16,1	16	
No escolta els ciutadans/ lluny de la gent/ no es preocupa/ no ajuden quan ho necessites	24	31,8	7	7,8	0	11,3	0	7,4	0	0	0	4	0	3,5	19,4	7,8	
Obres no necessàries / obres sense consultar ciutadans	12	15,1	0	9,1	0	0	0	>16,2	>24,9	0	0	0	0	0	16,5	18,2	
Obres pendents / obres inacabades	3	0	0	0	0	0	0	0	0	0	0	0	0	36,4	29,4	34,2	
Edificació excessiva/ massa obres/ llicències i especulació	12	15,2	15,9	6,4	0	>30,5	0	0	>16,8	0	7,7	0	0	0	7,4	0	
Obres en general/ molèsties que causen	9	21,7	0	>22,5	0	0	0	0	0	0	0	0	0	22,3	10,9	22,7	
Electoralisme/ actua per les eleccions/ oportunisme/ tot a última hora	13	28,8	19,6	14,1	6	15,6	0	0	0	0	0	8,1	0	0	0	7,8	
Ciutat dividida/ discriminació barris perifèrics/ inverteix on la voten més / zones molt descuidades/ desequilibri entre zones	9	10,1	>28,5	0	0	9,1	0	0	>12,1	0	0	0	>10,6	20,7	0	8,9	
Pla urbanístic i mobilitat / ciutat mal organitzada/ zones peatonals dificulten tràfic/ canvis de direccions carrers	17	6,1	10,9	10,5	5,4	17	0	5,4	5,9	0	5,2	0	0	5,4	11,8	16,2	
Manca de transparència i comunicació	1	100	0	0	0	0	0	0	0	0	0	0	0	0	0	0	
Enllumenat/ manca d'enllumenat/ enllumenat en males condicions	5	65,7	0	0	0	16,8	0	0	0	0	0	0	0	17,5	0	0	
Mala gestió en general/ no fan res per la ciutat/ deixadesa/ no soluciona problemes/ tot va a pitjor/ no compleixen promeses/ poc àgil	28	19,5	6,8	3,2	0	6,8	0	7,5	0	0	7,3	7,1	0	17,1	15	9,8	
Instal·lacions esportives/ manca/ poques inversions	6	33,8	18,6	0	0	32,6	0	0	0	0	15	0	0	0	0	0	
Desprotecció petit comerç/ manca d'incentius comerç proximitat/ gestió mercats	9	21,2	12	>22,4	0	0	0	0	0	0	12,6	10,4	0	0	0	21,5	
Obres mal fetes/ projectes mal executats	8	13,1	12,4	>23,4	0	0	0	0	0	0	0	0	0	25	13,9	12,3	
Soterrament vies tren pendent/ és mentir els ciutadans	10	9,4	20,5	0	0	10,8	0	>20,8	0	0	0	0	0	18,3	20,2	0	
Massificació de barris o zones	1	0	0	0	0	0	0	0	0	0	>100,0	0	0	0	0	0	
Manca de conservació de llocs i edificis històrics (can Rigal, can Trinxet...)	5	0	0	0	0	>56,7	0	0	>21,6	0	0	0	0	0	21,7	0	
Altres	11	20,2	8,7	0	0	9,1	0	0	0	0	8,6	8,7	0	25,6	19,1	0	
Cap més	0	0	0	0	0	0	0	0	0	0	0	0	0	0	0	0	
Res	64	27	12,1	2,9	2,9	10,8	0	4,5	1,4	0	1,5	1,5	0	16,1	9	10,1	
Ns	493	29,9	6,3	3,3	3	8,3	0	3,1	<0,4	0	4,8	1,8	0,2	>17,9	11,7	9,3	
Nc	16	23,5	5,4	6,3	6,3	12,2	0	0	6,3	>4,8	5,3	0	0	12,3	5	12,6	


DYM MARKET RESEARCH	Total	Record de vot municipals															
		PSC-PSOE	C'S	ICV-EUIA-PIRATES / IU / CANVIEM L'H	PP	ERC	GANEMOS/GUANYEM	CIU / PDeCAT	CUP-PA	PXC	ALTRES	EN BLANC	NUL	NO VA VOTAR	NS / NO RECORDA	NC	
% Horitzontals valor Jhi² (algun total de capçalera pot ser superior al 100% degut a l'efecte de l'arrodoniment)																	
Total	1300	27,4	8,3	4,8	2,1	10,2	0,1	3,5	2,1	0,2	5,1	2,3	0,1	13,9	10,4	9,4	
Mostra real	1367	29,0	8,7	5,1	2,3	10,6	0,1	3,6	2,2	0,2	5,4	2,4	0,2	14,7	10,9	9,8	

Q20. En una escala del 0 a 10, on 0 és la puntuació més baixa i 10, la més alta, com valora vostè els següents serveis que ofereix l'ajuntament (Biblioteques)

Q20_1	1300	27,4	8,3	4,8	2,1	10,2	0,1	3,5	2,1	0,2	5,1	2,3	0,1	13,9	10,4	9,4
0	10	26,3	17,5	10,3	0	0	0	9	0	0	8,1	0	0	0	18,5	10,3
1	4	0	26,4	0	>26,1	0	0	0	0	0	0	0	0	0	25,6	22
2	8	9,9	23,8	0	0	11,8	0	0	0	0	11,2	0	0	0	>33,3	10,1
3	17	10,2	15,2	0	0	18,3	0	5,1	5,4	0	>17,4	0	0	16,8	11,5	0
4	31	21	9,6	2,9	0	19,1	0	0	3,5	0	6,7	0	0	15	6,8	15,3
5	103	18,4	4,4	5,4	1,9	>17,9	0	2,8	3,8	1	6,4	2,8	0	10	7,6	>17,7
6	139	<17,5	10,4	8,1	3,1	12,9	>0,7	2,2	0,7	0,7	4	4,3	0	16,9	12,5	6
7	269	28,5	8,1	4,7	2,2	8,1	0	4,4	2,2	0	6,8	2,8	0	12,6	11,4	8,3
8	325	31,5	7	3,5	1,3	10,1	0	3,8	3,2	0	5	2,1	0,3	15	8,6	8,5
9	160	29,3	9,9	6,6	0,6	11,6	0	2,3	1,9	0	5,8	0,7	0,6	14,6	8,8	7,4
10	108	>38,6	6	5,3	1,6	4,4	0	5,5	0	0	2,7	0	0	17,3	10,6	7,9
Suspès(0-4)	70	16,8	14,7	2,8	1,4	14,2	0	2,6	2,9	0	9,7	0	0	10,7	13,7	10,5
Aprovat(5-6)	241	<17,9	7,8	6,9	2,6	>15,0	0,4	2,5	2	>0,8	5	3,7	0	14	10,4	11
Notable(7-8)	595	30,1	7,5	4,1	1,7	9,2	0	4,1	2,7	0	5,8	2,5	0,1	13,9	9,9	8,4
Excel.lent(9-10)	268	33,1	8,3	6,1	1	8,7	0	3,6	1,2	0	4,6	<0,4	0,4	15,7	9,5	7,6
NS/NC	125	27,2	9	2,9	>6,1	6,9	0	3	0,9	0,6	<0,8	4	0	12	12,7	14
Mitjana	7,28	7,65	7,03	7,29	6,88	6,96	6	7,44	7,03	5,48	6,95	6,89	8,54	7,5	7,09	7,01
Desviació	1,8	1,64	2,1	1,83	1,91	1,73		1,9	1,59	0,72	1,93	1,1	0,76	1,6	2,02	1,91


Q20. En una escala del 0 a 10, on 0 és la puntuació més baixa i 10, la més alta, com valora vostè els següents serveis que ofereix l'ajuntament (Neteja de carrers)

Q20_2	1300	27,4	8,3	4,8	2,1	10,2	0,1	3,5	2,1	0,2	5,1	2,3	0,1	13,9	10,4	9,4
0	95	30,2	10,4	0,9	0	10,9	>1,0	4	3,2	0	6	5	0	12,7	6	9,7
1	21	8	7,7	0	4,5	22,2	0	0	0	>4,8	4,2	4,3	0	13	17	14,3
2	64	17,9	3	8,8	4,3	17,6	0	7,1	3	0	7,4	3	0	10,3	7,1	10,4
3	73	16,8	7,6	8	1,4	11,6	0	1,4	5,1	0	7,9	2,8	0	9	15,8	12,5
4	127	18,6	12,7	6,9	1,9	12	0	4,6	2,4	0,7	8,5	3,6	0,6	11,3	9,3	6,8
5	203	25,5	8	5,7	1,5	10,8	0	4,9	1	0	4,8	2,9	0	16	12	6,8
6	176	30,3	8,9	6,5	0	11,7	0	3,4	2,2	0,4	4,3	1	0,5	14,8	5,8	10,2
7	193	27,4	6,6	4	2,8	10,7	0	2	1,5	0	4,9	2,4	0	14,5	13,8	9,3
8	205	>35,5	7,5	4,5	2,7	7,5	0	3,2	2,3	0	4,1	1	0	11,6	10,3	9,7
9	80	30,8	9,7	2,3	2,4	5,1	0	1,2	1,4	0	1	1	0	>22,6	12,9	9,7
10	60	37,2	7,6	0	>7,9	<0,0	0	4,4	1,7	0	4,6	0	0	17,4	7,9	11,2
Suspès(0-4)	380	<20,5	9,2	5,6	1,9	13,2	0,3	4	3,1	0,5	7,3	3,7	0,2	11,1	9,8	9,7
Aprovat(5-6)	380	27,8	8,4	6	0,8	11,2	0	4,2	1,6	0,2	4,6	2	0,2	15,4	9,2	8,3
Notable(7-8)	398	31,6	7,1	4,3	2,7	9,1	0	2,6	1,9	0	4,5	1,7	0	13	12	9,5
Excel.lent(9-10)	140	33,5	8,8	1,3	>4,8	<2,9	0	2,6	1,5	0	2,5	0,6	0	>20,4	10,8	10,3
NS/NC	2	50,9	0	0	0	0	0	0	0	0	0	0	0	0	0	49,1
Mitjana	5,59	6	5,48	5,32	6,51	4,91	0	5,23	5,07	3,45	5	4,28	5,08	5,88	5,75	5,6
Desviació	2,61	2,62	2,65	2,02	2,76	2,45		2,62	2,84	2,58	2,58	2,66	1,52	2,59	2,47	2,74

	Total	Record de vot municipals														
		PSC-PSOE	C'S	ICV-EUIA-PIRATES / IU / CANVIEM L'H	PP	ERC	GANEMOS/GUANYEM	CIU / PDeCAT	CUP-PA	PXC	ALTRES	EN BLANC	NUL	NO VA VOTAR	NS / NO RECORDA	NC
% Horitzontals valor Jhi² (algun total de capçalera pot ser superior al 100% degut a l'efecte de l'arrodoniment)																
Total	1300	27,4	8,3	4,8	2,1	10,2	0,1	3,5	2,1	0,2	5,1	2,3	0,1	13,9	10,4	9,4
Mostra real	1367	29,0	8,7	5,1	2,3	10,6	0,1	3,6	2,2	0,2	5,4	2,4	0,2	14,7	10,9	9,8


Q20. En una escala del 0 a 10, on 0 és la puntuació més baixa i 10, la més alta, com valora vostè els següents serveis que ofereix l'ajuntament (Recollida d'escombraries)

Q20_3	1300	27,4	8,3	4,8	2,1	10,2	0,1	3,5	2,1	0,2	5,1	2,3	0,1	13,9	10,4	9,4
0	34	17,1	5,5	0	0	13,5	0	5,6	6,3	0	5,5	>8,5	0	10,8	5,7	>21,4
1	12	22,2	0	0	7,8	16,2	0	>15,2	0	0	0	0	0	23,1	15,5	0
2	37	13,4	2,5	10	2,8	>21,4	0	0	5,4	>2,8	2,4	0	0	15,6	7,2	16,5
3	45	25,2	11,5	2,4	2,1	6,4	0	4,4	2	0	4,1	6,3	0	18,5	9,4	7,9
4	98	25,7	8,8	6,9	0,8	>19,1	>1,0	3,7	2	0	>9,7	0	0	10	<3,8	8,5
5	165	21,5	9,6	8,1	2,2	13	0	3	2,4	0	5,9	3,5	0	11,9	11,6	7,3
6	191	22	9,4	4,3	<0,0	13,4	0	3,1	3,4	0,5	5,5	2,5	0,4	13,7	11,5	10,2
7	234	30	7,4	6,7	1,1	10,2	0	4,7	1,7	0,3	7,3	2,7	0,4	11,4	10	6,2
8	284	32,9	7,6	4,3	3,2	6,8	0	3	1	0	3,4	1,7	0	15,4	11,1	9,6
9	103	28,7	12	1,8	3,5	<4,0	0	0,9	2	0	2,9	0,9	0	18,4	11,8	13,1
10	93	>38,3	6,2	<0,0	4,3	<2,9	0	4	1,1	0	3	1	0	16,3	13,5	9,3
Suspès(0-4)	226	22,1	7,4	5,1	1,6	>15,9	0,4	4,1	3,1	0,5	6,2	2,6	0	13,4	6,4	11,2
Aprovat(5-6)	356	<21,8	9,5	6,1	1	13,2	0	3	2,9	0,3	5,7	3	0,2	12,8	11,5	8,9
Notable(7-8)	518	31,6	7,5	5,4	2,3	8,3	0	3,8	1,3	0,2	5,1	2,2	0,2	13,6	10,6	8,1
Excel.lent(9-10)	196	33,3	9,2	<0,9	3,9	<3,5	0	2,4	1,6	0	2,9	0,9	0	17,4	12,6	11,3
NS/NC	5	21	0	0	>20,9	0	0	>20,6	0	0	0	0	0	18,2	0	19,2
Mitjana	6,44	6,84	6,53	6,01	7,14	5,62	4	6,16	5,59	4,79	6,11	5,69	6,54	6,6	6,76	6,31
Desviació	2,26	2,14	2,07	1,75	2,46	2,17		2,46	2,57	2,76	2,03	2,53	0,76	2,33	2,14	2,6

	Total	Record de vot municipals														
		PSC-PSOE	C'S	ICV-EUIA-PIRATES / IU / CANVIEM L'H	PP	ERC	GANEMOS/GUANYEM	CIU / PDeCAT	CUP-PA	PXC	ALTRES	EN BLANC	NUL	NO VA VOTAR	NS / NO RECORDA	NC
% Horitzontals valor Jhi² (algun total de capçalera pot ser superior al 100% degut a l'efecte de l'arrodoniment)																
Total	1300	27,4	8,3	4,8	2,1	10,2	0,1	3,5	2,1	0,2	5,1	2,3	0,1	13,9	10,4	9,4
Mostra real	1367	29,0	8,7	5,1	2,3	10,6	0,1	3,6	2,2	0,2	5,4	2,4	0,2	14,7	10,9	9,8

Q20. En una escala del 0 a 10, on 0 és la puntuació més baixa i 10, la més alta, com valora vostè els següents serveis que ofereix l'ajuntament (Manteniment de parcs i jardins)

	1300	27,4	8,3	4,8	2,1	10,2	0,1	3,5	2,1	0,2	5,1	2,3	0,1	13,9	10,4	9,4
Q20_4	1367	27,6	8,3	4,8	2,2	10,1	0,1	3,4	2,0	0,2	5,1	2,3	0,1	14,0	10,4	9,4
0	46	24,6	12,4	1,8	1,9	18,4	0	4,1	2,4	0	5,9	2,3	0	8,4	8,6	9,3
1	9	8,5	10,9	9,6	10,2	10,2	0	0	9,7	0	9,6	0	0	0	10,9	20,3
2	27	13,8	3,5	3,3	3,5	14,2	0	0	3,8	0	10,9	3,3	0	12,7	9,4	>21,6
3	47	20,7	11,7	3,9	3,9	16,5	0	4,3	0	0	4,1	>8,4	0	12,5	10,2	3,9
4	76	24,7	>17,4	>11,4	0	13,8	>1,3	1,2	2,2	0	3,9	1,2	0	10,8	8,4	3,6
5	183	22,3	7,6	5,3	1,9	10,9	0	3,6	3,4	0,5	7,4	3	0	11,8	9,9	12,3
6	217	26	6,4	7,4	2,3	11,2	0	1,8	2,3	>0,8	3,1	3,2	0,4	16,2	9,2	9,8
7	247	33,8	6	3,8	1,5	9,1	0	4,4	1,9	0	5,4	2,7	0,4	13	9,3	8,7
8	269	28,7	8,8	4,7	2,1	10,2	0	4,7	0,8	0	5,2	1	0	13,1	11,7	9
9	75	34,2	9,4	1,4	3,3	5,2	0	0	3,9	0	5,3	1,2	0	16,8	10,1	9,2
10	65	37,8	5,9	0	4,5	<1,3	0	4,2	0	0	2,8	0	0	22,8	11,8	8,8
Suspès(0-4)	205	21,6	>12,8	6,4	2,2	>15,3	>0,5	2,4	2,3	0	5,6	3,3	0	10,4	9,1	8,1
Aprovat(5-6)	399	24,3	6,9	6,5	2,1	11	0	2,6	2,8	>0,7	5,1	3,1	0,2	14,1	9,5	11
Notable(7-8)	516	31,1	7,4	4,3	1,8	9,7	0	4,6	1,3	0	5,3	1,8	0,2	13	10,6	8,9
Excel.lent(9-10)	140	35,9	7,8	<0,7	3,9	<3,4	0	2	2,1	0	4,1	0,7	0	19,6	10,9	9
NS/NC	39	11,2	10,1	2,4	0	7	0	>9,7	4,9	0	4,7	0	0	21,5	>21,4	7
Mitjana	6,29	6,62	5,99	5,87	6,4	5,68	4	6,52	5,73	5,66	6,05	5,52	6,54	6,62	6,44	6,18
Desviació	2,21	2,11	2,41	1,79	2,6	2,3		2,16	2,29	0,6	2,32	2,01	0,76	2,1	2,2	2,28

	Total	Record de vot municipals														
		PSC-PSOE	C'S	ICV-EUIA-PIRATES / IU / CANVIEM L'H	PP	ERC	GANEMOS/GUANYEM	CIU / PDeCAT	CUP-PA	PXC	ALTRES	EN BLANC	NUL	NO VA VOTAR	NS / NO RECORDA	NC
% Horitzontals valor Jhi² (algun total de capçalera pot ser superior al 100% degut a l'efecte de l'arrodoniment)																
Total	1300	27,4	8,3	4,8	2,1	10,2	0,1	3,5	2,1	0,2	5,1	2,3	0,1	13,9	10,4	9,4
Mostra real	1367	29,0	8,7	5,1	2,3	10,6	0,1	3,6	2,2	0,2	5,4	2,4	0,2	14,7	10,9	9,8


Q20. En una escala del 0 a 10, on 0 és la puntuació més baixa i 10, la més alta, com valora vostè els següents serveis que ofereix l'ajuntament (Policia municipal/ Guàrdia Urbana)

1300	27,4	8,3	4,8	2,1	10,2	0,1	3,5	2,1	0,2	5,1	2,3	0,1	13,9	10,4	9,4	
Q20_5	1367	27,6	8,3	4,8	2,2	10,1	0,1	3,4	2,0	0,2	5,1	2,3	0,1	14,0	10,4	9,4
0	59	15,7	8,1	1,7	1,5	16	>1,6	3,3	5	0	7,8	0	0	16,8	9,9	12,5
1	14	28,1	12,5	0	0	14,5	0	0	7,2	0	0	0	0	18,5	0	19,2
2	25	10,9	4,1	0	0	15,2	0	3,8	4,1	0	8,1	7,9	0	21,9	10,3	13,7
3	46	22,9	15,1	5,9	3,8	8,5	0	2,2	0	0	6,5	6,4	0	12,6	8	8,2
4	78	29,8	4,7	5	4,7	8,7	0	1,1	1,1	1,2	6,2	>7,0	0	10,3	10,8	9,5
5	206	<20,0	7,7	7,4	2,2	12,1	0	2,3	>5,3	0	6,9	4	0	9,4	12,7	10
6	175	19,8	9,1	8	0,5	11,6	0	3,8	1,7	0	8,2	0,6	0	16,2	10,5	9,9
7	259	26,1	8,3	4,9	<0,3	>14,3	0	>6,8	1,6	0	3,7	2,4	0,3	14	9,7	7,7
8	228	>37,2	10,3	3,4	3,3	<5,5	0	2,5	0,8	0	4,5	0,8	0,4	15,1	9,8	6,2
9	91	37,2	9,6	1,1	4,1	7,2	0	2,1	0	0,9	3,2	1,9	0	13,4	9,4	9,9
10	59	>46,6	3,2	0	>6,7	<1,5	0	4,9	0	>1,7	1,7	0	0	14,5	9,4	9,8
Suspès(0-4)	223	22,4	8,2	3,4	2,8	11,7	>0,4	2,2	2,7	0,4	6,5	>4,7	0	14,3	9,2	11,1
Aprovat(5-6)	380	<19,9	8,3	>7,7	1,4	11,9	0	3	>3,6	0	>7,5	2,4	0	12,6	11,7	10
Notable(7-8)	487	31,3	9,3	4,2	1,7	10,1	0	4,8	1,2	0	4,1	1,7	0,4	14,5	9,7	7
Excel.lent(9-10)	150	>40,9	7,1	<0,7	>5,1	<4,9	0	3,2	0	>1,2	2,6	1,1	0	13,9	9,4	9,9
NS/NC	60	29	2,9	7,7	0	8,2	0	1,5	3,1	0	0	0	0	16,7	14	16,9
Mitjana	6,16	6,72	6,16	5,9	6,75	5,63	0	6,48	4,75	7,68	5,61	5,29	7,54	6,17	6,14	5,82
Desviació	2,33	2,23	2,29	1,59	2,59	2,32		2,13	2,35	3,35	2,28	1,9	0,76	2,47	2,23	2,56

DYM MARKET RESEARCH	Total	Record de vot municipals															
		PSC-PSOE	C'S	ICV-EUIA- PIRATES / IU / CANVIEM L'H	PP	ERC	GANEMOS/ GUANYEM	CIU / PDeCAT	CUP-PA	PXC	ALTRES	EN BLANC	NUL	NO VA VOTAR	NS / NO RECORDA	NC	
% Horitzontals valor Jhi² (algun total de capçalera pot ser superior al 100% degut a l'efecte de l'arrodoniment)																	
Total	1300	27,4	8,3	4,8	2,1	10,2	0,1	3,5	2,1	0,2	5,1	2,3	0,1	13,9	10,4	9,4	
Mostra real	1367	29,0	8,7	5,1	2,3	10,6	0,1	3,6	2,2	0,2	5,4	2,4	0,2	14,7	10,9	9,8	


Q20. En una escala del 0 a 10, on 0 és la puntuació més baixa i 10, la més alta, com valora vostè els següents serveis que ofereix l'ajuntament (Oferta cultural i d'oci)

	1300	27,4	8,3	4,8	2,1	10,2	0,1	3,5	2,1	0,2	5,1	2,3	0,1	13,9	10,4	9,4
Q20_6	1367	27,6	8,3	4,8	2,2	10,1	0,1	3,4	2,0	0,2	5,1	2,3	0,1	14,0	10,4	9,4
0	24	25,2	0	0	3,7	>23,1	0	8,7	3,8	0	3,6	0	0	12,3	4,5	15,2
1	5	0	0	0	0	>39,3	0	0	>20,2	0	20,7	0	0	0	19,8	0
2	20	14,3	9,1	4,4	0	14,8	0	0	0	0	13,3	0	0	9,2	>26,5	8,4
3	37	22,7	>17,6	5,6	0	5,4	0	0	>7,6	0	10,9	0	0	13,2	2,9	14,2
4	68	15,4	6,8	5,7	1,4	16,8	0	5,6	>7,4	0	1,5	1,3	0	8,4	14,1	15,7
5	156	20,6	8,9	6,1	3,6	11	>0,6	<0,0	3,8	0,7	6	>6,2	0,5	14	6,8	11
6	182	21,4	9,8	7,9	0,9	10,7	0	3,1	0,5	0,4	3,6	>4,7	0	17,1	10,9	8,8
7	274	29,8	7,8	5	1,3	9,4	0	>6,8	1,8	0,3	6,6	2,8	0	13,3	8,6	6,5
8	268	>34,4	7,6	4,8	1	9,2	0	2,9	1,4	0	5,9	0,7	0	15,3	7,9	9
9	90	>41,4	5,4	3,2	4,3	8,4	0	2,1	1,1	0	3	0,9	>1,1	10,8	11,7	6,7
10	44	37,1	6,4	0	6,3	8,8	0	4,7	0	0	4,2	0	0	8,6	17,7	6,3
Suspès(0-4)	154	<18,0	8,4	4,4	1,2	>15,5	0	3,8	>6,3	0	6,3	0,6	0	10	11,8	13,8
Aprovat(5-6)	338	<21,0	9,4	7,1	2,2	10,9	0,3	1,7	2	0,5	4,7	>5,4	0,2	15,7	9	9,8
Notable(7-8)	542	>32,1	7,7	4,9	1,2	9,3	0	4,8	1,6	0,2	6,2	1,8	0	14,3	8,2	7,7
Excel.lent(9-10)	134	>40,0	5,7	2,1	>4,9	8,5	0	3	0,8	0	3,4	0,6	0,7	10	13,7	6,6
NS/NC	131	23,1	10,2	2	4,3	7,9	0	2,8	0,8	0	2,2	0	0	16,6	>17,8	12,4
Mitjana	6,52	6,97	6,4	6,35	6,85	6,1	5	6,67	5,27	5,96	6,32	6,08	7,15	6,56	6,56	6,12
Desviació	1,99	1,88	1,79	1,55	2,38	2,28		2,04	2,22	1,06	2,1	1,12	3,03	1,81	2,13	2,14

	Total	Record de vot municipals														
		PSC-PSOE	C'S	ICV-EUIA-PIRATES / IU / CANVIEM L'H	PP	ERC	GANEMOS/GUANYEM	CIU / PDeCAT	CUP-PA	PXC	ALTRES	EN BLANC	NUL	NO VA VOTAR	NS / NO RECORDA	NC
% Horitzontals valor Jhi² (algun total de capçalera pot ser superior al 100% degut a l'efecte de l'arrodoniment)																
Total	1300	27,4	8,3	4,8	2,1	10,2	0,1	3,5	2,1	0,2	5,1	2,3	0,1	13,9	10,4	9,4
Mostra real	1367	29,0	8,7	5,1	2,3	10,6	0,1	3,6	2,2	0,2	5,4	2,4	0,2	14,7	10,9	9,8

Q20. En una escala del 0 a 10, on 0 és la puntuació més baixa i 10, la més alta, com valora vostè els següents serveis que ofereix l'ajuntament (Mercats municipals)

	1300	27,4	8,3	4,8	2,1	10,2	0,1	3,5	2,1	0,2	5,1	2,3	0,1	13,9	10,4	9,4
Q20_7	1367	27,6	8,3	4,8	2,2	10,1	0,1	3,4	2,0	0,2	5,1	2,3	0,1	14,0	10,4	9,4
0	18	26,5	10,2	0	0	10,2	0	5,8	0	0	>16,7	0	0	5	10,2	15,3
1	3	0	0	0	>33,9	>66,1	0	0	0	0	0	0	0	0	0	0
2	20	28,2	9,4	0	0	10,3	0	9,2	4,6	0	0	0	0	19	14,6	4,8
3	35	16,6	11,9	5,3	0	16,4	0	2,8	2,9	0	>13,7	2,9	0	8,7	8	10,9
4	55	20,1	12,2	8,7	5,2	10,3	0	1,7	5,3	0	4,9	5,1	0	11,4	8,6	6,6
5	142	27,4	7,9	6	1,4	11,3	0	0,7	2,1	0,5	4,5	2,8	0	11,3	10	14
6	173	21,8	9,5	5,5	1,6	6,8	0	4,5	2,2	0	4,5	2,2	0,5	16,8	13,7	10,4
7	271	24,2	6,3	6,4	2	>14,6	0	3,6	1,5	0	5,7	3,2	0	13,1	12,5	6,9
8	315	31,5	8,8	4,1	0,9	8,6	0	3,4	2,1	0,6	5,2	2,3	0,3	15,8	7,8	8,5
9	112	35,2	7,7	3,4	1,5	12,1	0	2,5	0,9	0	4,2	1,6	0	11,6	11,6	7,6
10	91	>39,3	5,2	1,1	>9,4	5,1	>1,1	3,2	0	0	4,2	0	0	14,3	7,9	9,4
Suspès(0-4)	131	20,8	11,2	5,1	2,9	13,1	0	3,6	3,7	0	8	2,9	0	10,7	9,3	8,5
Aprovat(5-6)	316	24,4	8,8	5,7	1,5	8,8	0	2,7	2,1	0,2	4,5	2,5	0,3	14,4	12	12
Notable(7-8)	586	28,1	7,7	5,2	1,4	11,4	0	3,5	1,8	0,3	5,4	2,7	0,1	14,5	10	7,8
Excel.lent(9-10)	203	>37,0	6,6	2,4	>5,0	8,9	>0,5	2,8	0,5	0	4,2	0,9	0	12,8	9,9	8,4
NS/NC	64	19,6	10,4	4,5	1,5	4,7	0	>9,2	>6,3	0	3	0	0	16,7	9	15,1
Mitjana	6,85	7,15	6,62	6,58	7,4	6,62	10	6,81	6,22	7,14	6,51	6,55	6,92	6,99	6,75	6,66
Desviació	1,98	1,97	2,04	1,56	2,43	2,03		2,15	1,86	1,71	2,29	1,57	1,52	1,81	1,9	2,07

	Total	Record de vot municipals														
		PSC-PSOE	C'S	ICV-EUIA-PIRATES / IU / CANVIEM L'H	PP	ERC	GANEMOS/GUANYEM	CIU / PDeCAT	CUP-PA	PXC	ALTRES	EN BLANC	NUL	NO VA VOTAR	NS / NO RECORDA	NC
% Horitzontals valor Jhi² (algun total de capçalera pot ser superior al 100% degut a l'efecte de l'arrodoniment)																
Total	1300	27,4	8,3	4,8	2,1	10,2	0,1	3,5	2,1	0,2	5,1	2,3	0,1	13,9	10,4	9,4
Mostra real	1367	29,0	8,7	5,1	2,3	10,6	0,1	3,6	2,2	0,2	5,4	2,4	0,2	14,7	10,9	9,8

Q20. En una escala del 0 a 10, on 0 és la puntuació més baixa i 10, la més alta, com valora vostè els següents serveis que ofereix l'ajuntament (Oferta esportiva)

Q20_8	1300	27,4	8,3	4,8	2,1	10,2	0,1	3,5	2,1	0,2	5,1	2,3	0,1	13,9	10,4	9,4
0	24	11,4	16,4	4,5	3,8	15,5	0	3,9	4,5	0	4,5	0	0	8,5	8,3	18,7
1	8	0	0	12	11,3	>45,4	0	0	10,5	0	0	0	0	11,3	9,5	0
2	14	19,4	13,8	6,4	0	13,7	0	0	7,3	0	13	0	0	0	26,4	0
3	33	14,5	16,3	0	0	14,4	0	0	2,8	0	>20,6	0	0	6	12	13,4
4	64	<13,2	12,9	10,1	1,6	14,1	0	2,9	>7,8	0	4,5	3,1	0	8,9	13,5	7,5
5	141	<18,5	7,9	4,1	1,9	>16,3	>0,7	0,7	1,9	0,7	4,7	>5,4	0,6	14,9	9,1	12,8
6	177	25,1	5,2	>8,8	2	9,2	0	3,3	1,6	0,5	>8,9	>4,8	0	13,3	10,5	6,7
7	254	31,2	6,6	4,3	1,1	10,8	0	4,7	3,2	0,3	4,5	3,1	0,4	13	6,9	9,9
8	264	32,8	7,6	4,4	1	7,6	0	2,8	1,1	0	3,9	1	0	17,4	9,7	10,6
9	87	36,4	13,6	4,2	1,1	13,3	0	2,2	0	0	3	0	0	12,1	8,5	5,6
10	53	>45,1	5,4	5,6	5,7	<0,0	0	5,9	1,9	0	3,7	0	0	15,8	5,1	5,9
Suspès(0-4)	144	<13,0	>13,6	6,6	2	>16,2	0	2	>6,2	0	8,8	1,4	0	<7,4	13,3	9,5
Aprovat(5-6)	319	22,2	6,4	6,7	1,9	12,4	0,3	2,2	1,7	0,6	7	>5,1	0,3	14	9,9	9,4
Notable(7-8)	518	>32,1	7,1	4,4	1,1	9,1	0	3,7	2,1	0,2	4,2	2	0,2	15,3	8,4	10,2
Excel.lent(9-10)	140	>39,7	10,5	4,8	2,8	8,2	0	3,6	0,7	0	3,3	0	0	13,5	7,2	5,7
NS/NC	180	25,5	8,9	<1,6	>5,2	6,3	0	>6,3	0,5	0	3	0,5	0	15,6	>17,1	9,5
Mitjana	6,57	7,15	6,31	6,38	6,44	5,98	5	7,01	5,53	5,91	6,02	6,05	6,08	6,88	6,28	6,38
Desviació	2,02	1,73	2,36	2,01	2,72	2,18		1,87	2,33	1,02	2,06	1,11	1,52	1,78	2,1	2,09

DYM MARKET RESEARCH	Total	Record de vot municipals															
		PSC-PSOE	C'S	ICV-EUIA- PIRATES / IU / CANVIEM L'H	PP	ERC	GANEMOS/ GUANYEM	CIU / PDeCAT	CUP-PA	PXC	ALTRES	EN BLANC	NUL	NO VA VOTAR	NS / NO RECORDA	NC	
% Horitzontals valor Jhi² (algun total de capçalera pot ser superior al 100% degut a l'efecte de l'arrodoniment)																	
Total	1300	27,4	8,3	4,8	2,1	10,2	0,1	3,5	2,1	0,2	5,1	2,3	0,1	13,9	10,4	9,4	
Mostra real	1367	29,0	8,7	5,1	2,3	10,6	0,1	3,6	2,2	0,2	5,4	2,4	0,2	14,7	10,9	9,8	
Q21. Em sabria dir el nom de l'actual alcaldessa de l'Hospitalet?																	
	1300	27,4	8,3	4,8	2,1	10,2	0,1	3,5	2,1	0,2	5,1	2,3	0,1	13,9	10,4	9,4	
Q21	1367	27,6	8,3	4,8	2,2	10,1	0,1	3,4	2,0	0,2	5,1	2,3	0,1	14,0	10,4	9,4	
NÚRIA MARÍN	941	28,8	7,7	5,6	1,7	11,2	0,1	4,3	2,6	0,2	5,2	2,2	0,1	<11,1	9,5	9,8	
NÚRIA / NURI	0	0	0	0	0	0	0	0	0	0	0	0	0	0	0	0	
Marín	0	0	0	0	0	0	0	0	0	0	0	0	0	0	0	0	
Altres	41	26	6,9	0	4,4	11,6	0	2,4	0	0	6,8	2,3	>2,3	16,2	6,7	14,3	
NS	317	23,7	10,1	3,3	3,2	7,1	0	<1,2	1	0,3	4,8	2,4	0	>21,9	13,3	7,4	
NC	1	0	0	0	0	0	0	0	0	0	0	0	0	>100,0	0	0	
Q22. I, vostè creu que Núria Marín està sent una bona alcaldessa per a l'Hospitalet?																	
	1300	27,4	8,3	4,8	2,1	10,2	0,1	3,5	2,1	0,2	5,1	2,3	0,1	13,9	10,4	9,4	
Q22	1367	27,6	8,3	4,8	2,2	10,1	0,1	3,4	2,0	0,2	5,1	2,3	0,1	14,0	10,4	9,4	
Sí	828	>36,2	8,5	5,3	1,8	<7,4	0	3,2	<0,5	0,1	4,4	1,4	0,1	12,7	9,2	9,2	
No	300	<11,3	9,2	4,4	2,5	>19,8	0,3	4,2	>6,9	0,6	6,3	>4,2	0,3	11,1	11,6	7,4	
NS	154	<14,2	5	3,5	3	6,2	0	3,9	1,8	0	6,8	2,5	0	>26,5	14,3	12,2	
NC	17	5,4	10,6	4,6	5,6	17,4	0	0	0	0	5,4	5,9	0	11,4	11,3	22,3	

DYM MARKET RESEARCH	Total	Record de vot municipals															
		PSC-PSOE	C'S	ICV-EUIA- PIRATES / IU / CANVIEM L'H	PP	ERC	GANEMOS/ GUANYEM	CIU / PDeCAT	CUP-PA	PXC	ALTRES	EN BLANC	NUL	NO VA VOTAR	NS / NO RECORDA	NC	
% Horitzontals valor Jhi² (algun total de capçalera pot ser superior al 100% degut a l'efecte de l'arrodoniment)																	
Total	1300	27,4	8,3	4,8	2,1	10,2	0,1	3,5	2,1	0,2	5,1	2,3	0,1	13,9	10,4	9,4	
Mostra real	1367	29,0	8,7	5,1	2,3	10,6	0,1	3,6	2,2	0,2	5,4	2,4	0,2	14,7	10,9	9,8	

Q23. I, concretament, en una escala de 0 a 10, on 0 és la puntuació més baixa i 10, la més alta, com valora l'actuació de l'alcalde de l'Hospitalet?

	1300	27,4	8,3	4,8	2,1	10,2	0,1	3,5	2,1	0,2	5,1	2,3	0,1	13,9	10,4	9,4
Q23	1367	27,6	8,3	4,8	2,2	10,1	0,1	3,4	2,0	0,2	5,1	2,3	0,1	14,0	10,4	9,4
0	41	<3,9	11,2	2,1	2,5	>28,1	>2,4	4,6	>7,7	>1,9	6,7	2,4	0	10,8	2,1	13,6
1	9	0	0	11,6	11,1	10,7	0	0	10,9	0	0	12,1	0	22,4	21,2	0
2	25	7,9	11,4	0	0	15,5	0	3,9	>11,8	0	7,8	0	0	11,2	7,4	>23,1
3	50	<11,1	5,4	10,7	1,9	>19,4	0	5,5	>10,1	0	10,1	1,9	0	9	10,8	4
4	87	<12,7	8,5	6,7	2	>21,7	0	2,2	>7,7	1,1	5,6	>6,7	0	8,8	12,3	4,1
5	180	<15,5	10	4,1	1,5	>17,0	0	3,8	1	0	6,2	4,2	0,5	14,2	9,9	12,1
6	181	<18,8	5,9	8	1,4	11,8	0	>6,4	2	0,6	>8,5	2,5	0	11,4	13	9,9
7	261	28,4	9,8	7	0,7	8,1	0	3,8	0,8	0	5,5	2,1	0	14,7	9,7	9,5
8	252	>48,7	6,7	3,5	1,9	<3,4	0	2,7	0,4	0	<2,3	0,4	0	15,3	7,5	7,2
9	81	>42,8	14	1,2	3,5	<2,3	0	0	0	0	3,4	0	>1,2	10,2	14,2	7,4
10	81	>48,6	7,1	<0,0	>7,0	<2,4	0	2,3	0	0	1,2	1,1	0	8,2	9,1	13
Suspès(0-4)	211	<9,5	8,3	6,2	2,2	>21,2	>0,5	3,6	>8,9	0,8	6,9	4,2	0	10,1	9,8	8
Aprovat(5-6)	361	<17,1	7,9	6,1	1,5	>14,4	0	5,1	1,5	0,3	7,3	3,4	0,2	12,8	11,4	11
Notable(7-8)	513	>38,3	8,3	5,2	1,3	<5,8	0	3,3	<0,6	0	3,9	1,3	0	15	8,6	8,4
Excel.lent(9-10)	162	>45,7	10,5	<0,6	>5,2	<2,4	0	1,2	0	0	2,3	0,5	0,6	9,2	11,6	10,2
NS/NC/no coneix	53	<8,3	3,5	0	5,2	5,5	0	1,8	0	0	3,5	2	0	>41,0	18,7	10,5
Mitjana	6,35	7,41	6,35	5,89	6,88	4,97	0	5,93	3,76	3,6	5,66	5,23	7,15	6,41	6,4	6,26
Desviació	2,23	1,7	2,3	1,78	2,86	2,25	0	2,08	2,18	3,06	2,07	1,98	3,03	2,09	2,04	2,39

Q24. I, quin grau de confiança li mereix l'actual alcalde, Núria Marín, per tirar endavant la ciutat: molta, bastant, poca o cap confiança?

	1300	27,4	8,3	4,8	2,1	10,2	0,1	3,5	2,1	0,2	5,1	2,3	0,1	13,9	10,4	9,4
Q24	1367	27,6	8,3	4,8	2,2	10,1	0,1	3,4	2,0	0,2	5,1	2,3	0,1	14,0	10,4	9,4
Molta confiança	199	>48,5	7,8	3,5	2,8	<3,4	0	4,3	<0,0	0	2,8	1,3	0	11,3	9,8	<4,4
Bastant confiança	509	>34,1	8,2	5,2	1,8	7,9	0	3,3	<0,6	0	4,8	1,7	0,2	13,2	8,1	10,8
REGULAR	58	28,2	6,7	7,8	1,8	4,9	0	5,2	0	0	6,6	1,4	0	17,7	13,4	6,3
Poca confiança	336	<16,3	8,4	6	1,6	>16,1	0	3,1	>4,3	0,6	6,9	>4,2	0	11,9	11,9	8,8
Cap confiança	138	<6,4	10,9	3,3	2,8	>19,4	>0,7	4,8	>7,2	0,6	5,5	1,5	0,6	15,4	9,8	11
NS	56	<11,9	3,3	0	4,9	3,6	0	0	0	0	3,4	1,9	0	>35,4	>22,9	12,9
NC	3	0	33,7	0	0	0	0	0	0	0	0	0	0	0	0	>66,3
Total hi confia	708	>38,2	8,1	4,8	2,1	<6,6	0	3,6	<0,4	0	4,3	1,6	0,1	12,6	8,6	9
Total no hi confia	475	<13,4	9,1	5,2	1,9	>17,1	0,2	3,6	>5,1	0,6	6,5	3,4	0,2	12,9	11,3	9,5

DYM MARKET RESEARCH	Total	Record de vot municipals															
		PSC-PSOE	C'S	ICV-EUIA- PIRATES / IU / CANVIEM L'H	PP	ERC	GANEMOS/ GUANYEM	CIU / PDeCAT	CUP-PA	PXC	ALTRES	EN BLANC	NUL	NO VA VOTAR	NS / NO RECORDA	NC	
% Horitzontals valor Jhi² (algun total de capçalera pot ser superior al 100% degut a l'efecte de l'arrodoniment)																	
Total	1300	27,4	8,3	4,8	2,1	10,2	0,1	3,5	2,1	0,2	5,1	2,3	0,1	13,9	10,4	9,4	
Mostra real	1367	29,0	8,7	5,1	2,3	10,6	0,1	3,6	2,2	0,2	5,4	2,4	0,2	14,7	10,9	9,8	


Q25. Apart de l'alcaldesa, Núria Marín, em pot dir el nom
d'algun/a regidor/regidora de l'ajuntament de l'Hospitalet?

Q25	1300	27,4	8,3	4,8	2,1	10,2	0,1	3,5	2,1	0,2	5,1	2,3	0,1	13,9	10,4	9,4
1367	27,6	8,3	4,8	2,2	10,1	0,1	3,4	2,0	0,2	5,1	2,3	0,1	14,0	10,4	9,4	
ANA GONZÁLEZ MONTES	4	21,3	0	>50,0	0	0	0	0	>28,7	0	0	0	0	0	0	0
ANTONI GARCIA I ACERO	15	12	0	0	0	>42,5	0	>12,9	>13,5	0	5,8	0	0	0	7,1	6,2
CARMEN ESTEBAN FERNÁNDEZ	0	0	0	0	0	0	0	0	0	0	0	0	0	0	0	0
COQUE GARCÍA I MUÑOZ	8	13	0	0	0	>37,6	0	0	>12,7	0	0	0	0	0	24,3	12,4
CRISTIAN ALCÁZAR ESTEBAN	34	>51,8	3,2	5,8	2,6	2,8	0	3,1	2,7	0	5,9	0	0	11,1	8,3	2,8
CRISTINA SANTÓN RAMIRO	0	0	0	0	0	0	0	0	0	0	0	0	0	0	0	0
DAVID QUIRÓS BRITO	16	49,1	0	0	0	18,7	0	0	>19,4	0	0	6	0	6,9	0	0
FCO JAVIER MARTÍN HERMOSÍN	2	0	0	0	0	0	0	>54,3	0	0	0	0	0	0	45,7	0
FRANCESC JOSEP BELVER I VALLÉS	25	32,6	4,4	8,2	0	15,6	0	8,1	3,7	0	4	4,4	0	0	19,1	0
IVAN NIETO MARTINEZ	1	0	0	>100,0	0	0	0	0	0	0	0	0	0	0	0	0
JAUME GRAELLS I VEGUIN	15	31,7	0	13	0	6,4	0	12,4	5,9	0	0	0	0	5,8	5,7	19,1
JESÚS AMADEO MARTÍN GONZÁLEZ	3	36,6	32	>31,4	0	0	0	0	0	0	0	0	0	0	0	0
JESÚS HUSILLOS GUTIÉRREZ	7	43,7	0	0	0	14	0	0	>13,9	0	14,4	0	0	0	0	14
JORDI MONRÓS I IBÁÑEZ	38	15,1	0	2,5	0	>24,6	0	>32,6	>7,7	0	0	0	0	2,5	7,7	7,3
JOSÉ CASTRO BORRALLO	35	44,4	2,3	0	0	7,9	0	5,7	5,1	0	7,7	6	0	2,3	4,8	13,8
JOSÉ MARÍA GARCÍA MOMPÉL	4	49,1	0	26	0	0	0	>24,9	0	0	0	0	0	0	0	0
JÚLIA CARBALLEIRA PASCUAL	3	33,6	0	>31,1	0	0	0	0	>35,3	0	0	0	0	0	0	0
KHRISTIAN GIMÉNEZ MÁRQUEZ	4	25	0	0	0	0	0	0	>75,0	0	0	0	0	0	0	0
MANUEL BRINQUIS PÉREZ	6	68,8	0	0	0	0	0	0	>15,2	0	0	>15,9	0	0	0	0
MARÍA ÁNGELES SARIÑENA HIDALGO	14	48,7	6,7	12,4	0	6,5	0	6,7	0	0	0	6,6	0	0	0	12,4
MIGUEL M GARCÍA VALLE	19	31,6	5,5	5,3	5,6	0	0	10,5	0	0	10,5	5,8	0	5,5	14,8	5,1
PEDRO ALONSO NAVARRO	4	50,9	0	0	0	0	0	>26,7	0	0	0	0	0	0	22,5	0
RAFAEL JIMÉNEZ ARIZA	0	0	0	0	0	0	0	0	0	0	0	0	0	0	0	0
RAINALDO RUIZ NARVÁEZ	1	100	0	0	0	0	0	0	0	0	0	0	0	0	0	0
ROCÍO RAMÍREZ PÉREZ	11	>75,5	0	7,3	0	0	0	9,9	0	0	0	0	0	0	7,3	0
SONIA ESPLUGAS GONZÁLEZ	5	0	0	0	>40,0	0	0	>20,6	0	0	0	0	0	0	18,1	21,3
ALTRES	78	32,2	9,2	5,1	2,3	12	0	7,4	0	0	7,3	1,2	0	6,2	11,1	6
ALTRES	0	0	0	0	0	0	0	0	0	0	0	0	0	0	0	0
NS	1080	26,3	8,9	4,7	2,1	9,5	0,1	2,7	1,8	0,3	4,8	2,3	0,2	15,6	11,2	9,7
NC	10	28,2	0	0	0	21,1	0	0	11,3	0	9,4	0	0	9,8	0	20,2

DYM MARKET RESEARCH	Total	Record de vot municipals															
		PSC-PSOE	C'S	ICV-EUIA- PIRATES / IU / CANVIEM L'H	PP	ERC	GANEMOS/ GUANYEM	CIU / PDeCAT	CUP-PA	PXC	ALTRES	EN BLANC	NUL	NO VA VOTAR	NS / NO RECORDA	NC	
% Horitzontals valor Jhi² (algun total de capçalera pot ser superior al 100% degut a l'efecte de l'arrodoniment)																	
Total	1300	27,4	8,3	4,8	2,1	10,2	0,1	3,5	2,1	0,2	5,1	2,3	0,1	13,9	10,4	9,4	
Mostra real	1367	29,0	8,7	5,1	2,3	10,6	0,1	3,6	2,2	0,2	5,4	2,4	0,2	14,7	10,9	9,8	

Q26. Pensant només en l'Hospitalet, en una escala del 0 al 10, on 0 és la puntuació més baixa i 10, la més alta, com valora l'actuació dels partits polítics presents a l'ajuntament de l'Hospitalet? (Psc (partit dels socialistes de Catalunya))

	1300	27,4	8,3	4,8	2,1	10,2	0,1	3,5	2,1	0,2	5,1	2,3	0,1	13,9	10,4	9,4
Q26_1	1367	27,6	8,3	4,8	2,2	10,1	0,1	3,4	2,0	0,2	5,1	2,3	0,1	14,0	10,4	9,4
0	69	<1,3	9,4	4,1	4,2	16,9	>1,4	4,2	4,6	0	>10,8	4,4	0	17,3	8,2	13,2
1	12	6,4	8,6	0	7,8	24,7	0	>15,8	7,4	>6,3	0	8,3	0	0	6,4	8,2
2	31	11,6	9,4	0	5,7	9,3	0	3	5,9	>3,0	0	2,9	0	18,4	12,4	18,5
3	74	<9,3	14,3	7,4	1,2	14,4	0	4	>13,4	0	5,6	>6,6	0	<4,9	13,6	5,3
4	102	<16,6	10	5,5	0,9	>21,4	0	3,8	2,8	0	4,7	2,5	0	7,4	10,3	13,9
5	210	<17,5	9,2	5,9	3	>16,1	0	5,5	0,4	0,5	8,1	2,6	0	10,7	12,3	8,1
6	192	27,8	10,7	6,5	1,4	11,2	0	2,6	2,5	0	3,4	1,5	>0,9	14,6	8,4	8,5
7	185	>44,6	6,8	6,8	2	8,3	0	3,1	<0,0	0	4,6	<0,0	0	8,7	8,8	6,1
8	124	>59,0	6,9	3,1	0,8	<3,1	0	2,3	0,9	0	2,9	0,6	0	12,3	<3,5	4,6
9	33	>62,4	6,2	0	2,4	2,5	0	0	0	0	2,8	3,2	0	<0,0	14,7	5,8
10	33	>76,4	3,1	0	0	0	0	0	0	0	3,1	0	0	5,6	5,9	5,9
Suspès(0-4)	288	<10,1	10,8	4,8	2,6	>17,4	0,3	4,4	>6,5	0,6	5,7	>4,3	0	10	10,7	11,8
Aprovat(5-6)	402	22,4	9,9	6,2	2,2	>13,8	0	4,1	1,4	0,3	5,9	2,1	0,4	12,6	10,4	8,3
Notable(7-8)	309	>50,4	6,9	5,3	1,5	<6,2	0	2,8	<0,4	0	3,9	<0,3	0	10,2	<6,7	<5,5
Excel.lent(9-10)	66	>69,4	4,7	0	1,2	<1,2	0	0	0	0	3	1,6	0	<2,8	10,3	5,9
NS/NC/no coneix	235	<15,5	5,1	3,3	2,5	<3,2	0	3,3	0,8	0	5,4	2,9	0	>29,2	>14,7	>14,3
Mitjana	5,46	6,86	5,09	5,33	4,55	4,56	0	4,74	3,45	2,83	4,88	3,9	6	5,21	5,17	4,82
Desviació	2,33	1,77	2,21	1,87	2,6	2,08		2,21	2,08	2,16	2,45	2,37	0	2,4	2,2	2,43

	Total	Record de vot municipals														
		PSC-PSOE	C'S	ICV-EUIA-PIRATES / IU / CANVIEM L'H	PP	ERC	GANEMOS/GUANYEM	CIU / PDeCAT	CUP-PA	PXC	ALTRES	EN BLANC	NUL	NO VA VOTAR	NS / NO RECORDA	NC
% Horitzontals valor Jhi² (algun total de capçalera pot ser superior al 100% degut a l'efecte de l'arrodoniment)																
Total	1300	27,4	8,3	4,8	2,1	10,2	0,1	3,5	2,1	0,2	5,1	2,3	0,1	13,9	10,4	9,4
Mostra real	1367	29,0	8,7	5,1	2,3	10,6	0,1	3,6	2,2	0,2	5,4	2,4	0,2	14,7	10,9	9,8

Q26. Pensant només en l'Hospitalet, en una escala del 0 al 10, on 0 és la puntuació més baixa i 10, la més alta, com valora l'actuació dels partits polítics presents a l'ajuntament de l'Hospitalet? (C's- Ciutadans – Partit de la ciutadania)

Q26_2	1300	27,4	8,3	4,8	2,1	10,2	0,1	3,5	2,1	0,2	5,1	2,3	0,1	13,9	10,4	9,4
0	1367	27,6	8,3	4,8	2,2	10,1	0,1	3,4	2,0	0,2	5,1	2,3	0,1	14,0	10,4	9,4
1	283	<18,3	<0,7	>9,1	1	>23,1	0,3	>6,4	>5,3	0	7,4	1	0	<9,3	9,4	8,7
2	42	22,4	0	4,6	0	>31,4	0	0	2,4	0	4,6	4,8	0	7,2	13,4	9,3
3	60	29	3	6,5	0	>18,8	0	6,5	>6,1	0	6,6	1,5	0	11,1	2,8	8,1
4	97	24,9	4,1	8,9	0	14,7	0	6,1	2	0	6,9	4	0	9,9	10,9	7,7
5	105	>47,5	7,9	4,6	0	4,8	0	2,8	1,8	0	1,7	2,5	0	11,6	7,5	7,1
6	164	>36,4	11,1	4,6	1	<5,2	0	1,1	0,7	0	4,1	3,3	0,6	12,9	11,3	7,7
7	116	32,2	>18,1	2,3	>5,5	<1,7	0	0,9	0	0,9	3,5	2,5	0,7	13,9	10,4	7,4
8	68	>43,8	>21,5	0	>7,1	<1,4	0	1,5	0	>2,5	2,4	0	0	8,4	7	4,5
9	42	27,6	>37,7	0	4,9	<0,0	0	0	0	0	2,4	0	0	8,8	7	11,6
10	14	7	>40,6	0	>24,8	0	0	0	0	0	0	0	0	0	20,4	7,3
Suspès(0-4)	11	23,3	>25,6	0	0	0	0	0	0	0	7,4	0	0	8,9	8,1	26,7
Aprovat(5-6)	586	26	<2,7	>7,7	<0,5	>18,6	0,2	>5,3	>4,0	0	6	2,1	0	<9,8	8,9	8,2
Notable(7-8)	280	>34,7	>14,0	3,7	2,9	<3,7	0	<1,0	<0,4	0,4	3,8	3	>0,6	13,3	11	7,6
Excel.lent(9-10)	110	>37,5	>27,7	<0,0	>6,2	<0,8	0	0,9	0	>1,6	2,4	0	0	8,6	7	7,2
NS/NC/no coneix	26	14,3	>33,9	0	>13,7	0	0	0	0	0	3,3	0	0	4	14,9	16
Mitjana	298	<20,9	<4,4	2,6	2,2	<4,2	0	3,6	1	0	5,8	2,9	0	>25,5	13,5	>13,4
Desviació	3,43	3,99	6,1	1,97	6,03	1,32	0	1,71	1,11	6,63	2,48	3,41	5,46	3,57	3,49	3,44
	2,75	2,47	1,97	2,12	2,71	1,8		2,07	1,61	0,61	2,66	2,05	0,76	2,58	2,8	2,99

DYM MARKET RESEARCH	Total	Record de vot municipals														
		PSC-PSOE	C'S	ICV-EUIA- PIRATES / IU / CANVIEM L'H	PP	ERC	GANEMOS/ GUANYEM	CIU / PDeCAT	CUP-PA	PXC	ALTRES	EN BLANC	NUL	NO VA VOTAR	NS / NO RECORDA	NC
% Horitzontals valor Jhi² (algun total de capçalera pot ser superior al 100% degut a l'efecte de l'arrodoniment)																
Total	1300	27,4	8,3	4,8	2,1	10,2	0,1	3,5	2,1	0,2	5,1	2,3	0,1	13,9	10,4	9,4
Mostra real	1367	29,0	8,7	5,1	2,3	10,6	0,1	3,6	2,2	0,2	5,4	2,4	0,2	14,7	10,9	9,8


Q26. Pensant només en l'Hospitalet, en una escala del 0 al 10, on 0 és la puntuació més baixa i 10, la més alta, com valora l'actuació dels partits polítics presents a l'ajuntament de l'Hospitalet? (Icv-Euia-Pirates (Iniciativa per Catalunya – Verds /Esquerra unida i alternativa–pirates))

	1300	27,4	8,3	4,8	2,1	10,2	0,1	3,5	2,1	0,2	5,1	2,3	0,1	13,9	10,4	9,4
Q26_3	1367	27,6	8,3	4,8	2,2	10,1	0,1	3,4	2,0	0,2	5,1	2,3	0,1	14,0	10,4	9,4
0	118	20,5	>16,2	<0,0	>7,9	<4,1	0	1,7	1,7	0,8	7,2	3,4	0	15,8	8,4	12,4
1	21	14	17,8	0	>8,9	5,2	0	4,5	>9,4	>8,7	0	0	0	4,5	17,5	9,5
2	42	27,2	16	2,2	1,9	9,7	0	2,1	2,2	0	0	>9,1	0	8,5	11,6	9,5
3	79	29,7	11,7	1,1	3,8	9,4	0	6,4	3,7	0	1,2	3,4	0	10,9	8,7	9,9
4	121	36	11,9	<0,8	0,7	11,2	0	2,4	0,9	0	2,4	1,5	0	8,5	11,4	12,2
5	227	29,8	8,3	3,3	1,2	>14,5	0,4	3,4	2,6	0	6,2	2,9	0,4	10,3	9,6	7,1
6	135	35,5	8,1	5,8	0,6	>16,1	0	4,3	2,9	0	5,2	0,7	0	12,7	<4,1	<4,1
7	109	31,2	<1,8	>13,3	0,7	15,7	0	5	1	0	4,3	0	0	10,3	12,2	4,5
8	66	22,5	<0,0	>25,8	1,3	16,1	0	1,5	2,9	0	>11,3	0	>1,2	5,8	4,3	7,2
9	10	20,2	0	>29,0	0	0	0	0	10,4	0	0	0	0	0	20	20,3
10	10	8,9	0	>26,7	0	17,6	0	0	0	0	18,8	0	0	9,8	0	18,3
Suspès(0-4)	381	27,7	>14,0	<0,7	>4,2	8,1	0	3,1	2,3	>0,7	3,2	3,2	0	11	10,3	11,3
Aprovat(5-6)	362	31,9	8,2	4,2	1	>15,1	0,3	3,7	2,7	0	5,8	2	0,3	11,2	7,6	<6,0
Notable(7-8)	176	27,9	<1,1	>18,0	0,9	>15,9	0	3,7	1,7	0	6,9	<0,0	0,5	8,6	9,2	5,5
Excel.lent(9-10)	20	14,3	0	>27,8	0	9,1	0	0	5	0	9,8	0	0	5,1	9,6	19,3
NS/NC/no coneix	361	23,2	6,3	<2,1	1,8	<4,9	0	3,8	1,3	0	5,3	2,7	0	>22,8	>13,9	11,9
Mitjana	4,54	4,69	3,25	6,95	2,24	5,24	5	4,7	4,5	0,66	5,03	3,1	6,39	4,2	4,32	4,03
Desviació	2,42	2,13	2,2	1,59	2,58	1,97		2,05	2,52	0,6	2,78	2	2,27	2,51	2,36	2,67

DYM MARKET RESEARCH	Total	Record de vot municipals														
		PSC-PSOE	C'S	ICV-EUIA- PIRATES / IU / CANVIEM L'H	PP	ERC	GANEMOS/ GUANYEM	CIU / PDeCAT	CUP-PA	PXC	ALTRES	EN BLANC	NUL	NO VA VOTAR	NS / NO RECORDA	NC
% Horitzontals valor Jhi² (algun total de capçalera pot ser superior al 100% degut a l'efecte de l'arrodoniment)																
Total	1300	27,4	8,3	4,8	2,1	10,2	0,1	3,5	2,1	0,2	5,1	2,3	0,1	13,9	10,4	9,4
Mostra real	1367	29,0	8,7	5,1	2,3	10,6	0,1	3,6	2,2	0,2	5,4	2,4	0,2	14,7	10,9	9,8

Q26. Pensant només en l'Hospitalet, en una escala del 0 al 10, on 0 és la puntuació més baixa i 10, la més alta, com valora l'actuació dels partits polítics presents a l'ajuntament de l'Hospitalet? (Pp (Partit Popular))

	1300	27,4	8,3	4,8	2,1	10,2	0,1	3,5	2,1	0,2	5,1	2,3	0,1	13,9	10,4	9,4
Q26_4	1367	27,6	8,3	4,8	2,2	10,1	0,1	3,4	2,0	0,2	5,1	2,3	0,1	14,0	10,4	9,4
0	375	26,8	<3,8	6,8	<0,2	>18,7	0,3	4	>4,5	0	>7,6	1,1	0	<8,0	8,6	9,6
1	59	31	7,6	6,6	0	13	0	4,8	1,4	>1,7	3,3	1,6	0	9,6	7,8	11,7
2	97	29,6	7,1	5,8	0	>16,8	0	5,9	2,9	1	5,1	2	0	9	7,7	7,1
3	113	28,7	9,4	7,7	1,7	11,2	0	4,5	2,7	0,7	2,5	>7,6	0	11,9	7,8	<3,4
4	108	>43,5	>14,2	4,6	0,9	4,8	0	3,7	0,8	0	1,7	1,6	0	11,3	7,2	5,8
5	136	32,2	>15,6	4,7	>5,5	<4,2	0	<0,0	0,8	0	4,8	1,9	>1,3	12,7	10,6	5,7
6	48	16	14,1	0	3,5	3,9	0	0	0	0	6,2	0	0	23,8	>24,5	8
7	28	30,7	16,2	0	>16,2	3,3	0	3,5	0	0	0	0	0	16,6	9,8	3,7
8	11	24,7	>25,4	0	8,6	0	0	0	0	0	0	0	0	7,8	24	9,5
9	6	0	18	0	>46,9	0	0	0	0	0	0	0	0	0	18,1	17
10	5	0	21,9	0	0	0	0	0	0	0	0	0	0	16,9	17,6	>43,6
Suspès(0-4)	752	30,2	6,8	>6,5	<0,5	>14,9	0,1	4,4	>3,3	0,4	5,3	2,3	0	<9,3	8,1	8
Aprovat(5-6)	184	28	>15,2	3,5	>5,0	<4,1	0	<0,0	0,6	0	5,2	1,4	>1,0	15,6	14,3	6,3
Notable(7-8)	40	29	>18,8	0	>14,0	2,4	0	2,5	0	0	0	0	0	14,1	13,9	5,3
Excel.lent(9-10)	11	0	19,7	0	>26,3	0	0	0	0	0	0	0	0	7,5	17,9	>28,7
NS/NC/no coneix	315	<21,3	5,9	2,4	2,1	<4,0	0	3,7	0,6	0	5,5	3,1	0	>24,2	12,9	>14,3
Mitjana	2,41	2,44	3,74	1,69	5,74	1,2	0	1,55	0,96	1,91	1,58	2,55	5	2,99	2,96	2,14
Desviació	2,39	2,22	2,38	1,86	2,14	1,71	0	1,77	1,52	1,02	2,15	1,63	0	2,45	2,7	2,71

	Total	Record de vot municipals														
		PSC-PSOE	C'S	ICV-EUIA-PIRATES / IU / CANVIEM L'H	PP	ERC	GANEMOS/GUANYEM	CIU / PDeCAT	CUP-PA	PXC	ALTRES	EN BLANC	NUL	NO VA VOTAR	NS / NO RECORDA	NC
% Horitzontals valor Jhi² (algun total de capçalera pot ser superior al 100% degut a l'efecte de l'arrodoniment)																
Total	1300	27,4	8,3	4,8	2,1	10,2	0,1	3,5	2,1	0,2	5,1	2,3	0,1	13,9	10,4	9,4
Mostra real	1367	29,0	8,7	5,1	2,3	10,6	0,1	3,6	2,2	0,2	5,4	2,4	0,2	14,7	10,9	9,8


Q26. Pensant només en l'Hospitalet, en una escala del 0 al 10, on 0 és la puntuació més baixa i 10, la més alta, com valoras l'actuació dels partits polítics presents a l'ajuntament de l'Hospitalet? (Erc (Esquerra republicana))

Q26_5	1300	27,4	8,3	4,8	2,1	10,2	0,1	3,5	2,1	0,2	5,1	2,3	0,1	13,9	10,4	9,4
0	190	34,8	>14,9	<0,5	>5,8	<1,0	>0,5	<0,0	<0,0	>1,4	4,4	3,6	0	11,3	10,8	11
1	23	39,7	16,3	0	4,3	0	0	0	3,9	0	4,7	0	0	11,8	10,7	8,6
2	48	31,5	15,3	5,8	6	2,2	0	2	1,9	0	4,3	3,9	0	9,7	7,8	9,7
3	94	32,8	>17,7	3	2	<2,0	0	2,2	3	0	5	5,1	0	7,9	12,2	7,1
4	120	34,5	10,4	8,2	2,4	9,2	0	1,5	0	0	4,7	1,3	0,7	8,8	7,4	10,9
5	188	30,1	5,4	6,4	0,9	10,1	0	3,7	2,2	0	5,6	2,5	0,5	14,3	12,4	6
6	132	26,7	3,6	>11,3	0	>20,1	0	5,8	3	0	8,7	0	0	12,2	5	<3,6
7	88	27,2	<2,1	8,8	0,9	>24,6	0	5,5	>6,7	0	4,3	0	0	<5,6	7,7	6,7
8	58	<11,9	1,7	3,5	1,7	>38,1	0	>13,5	3,6	0	1,7	0	0	11,5	8,2	4,5
9	27	<6,9	3,3	3,7	0	>32,0	0	7	7,2	0	0	0	0	3,9	11,1	>24,8
10	14	<0,0	0	6,3	0	>54,6	0	6	6,7	0	13,9	0	0	0	6	6,5
Suspès(0-4)	475	>34,3	>14,4	3,5	>4,1	<3,3	0,2	<1,0	1	0,6	4,6	3,2	0,2	<9,8	9,9	10
Aprovat(5-6)	320	28,7	<4,6	>8,4	<0,5	>14,2	0	4,5	2,5	0	6,9	1,5	0,3	13,4	9,3	<5,0
Notable(7-8)	146	21,1	<1,9	6,7	1,2	>29,9	0	>8,7	>5,5	0	3,3	0	0	8	7,9	5,8
Excel.lent(9-10)	41	<4,6	2,2	4,6	0	>39,7	0	6,6	>7,0	0	4,7	0	0	2,6	9,4	18,5
NS/NC/no coneix	318	21,9	6,5	<2,4	1,5	<3,6	0	3,3	1,2	0	5,1	3	0	>24,8	13,4	>13,2
Mitjana	4,15	3,59	2,59	5,3	1,97	6,5	0	6,25	5,96	0	4,31	2,43	4,54	3,96	3,86	3,79
Desviació	2,7	2,47	2,27	1,76	2,41	1,93	0	1,83	2,24	0	2,57	2,02	0,76	2,55	2,7	2,99

DYM MARKET RESEARCH	Total	Record de vot municipals															
		PSC-PSOE	C'S	ICV-EUIA- PIRATES / IU / CANVIEM L'H	PP	ERC	GANEMOS/ GUANYEM	CIU / PDeCAT	CUP-PA	PXC	ALTRES	EN BLANC	NUL	NO VA VOTAR	NS / NO RECORDA	NC	
% Horitzontals valor Jhi² (algun total de capçalera pot ser superior al 100% degut a l'efecte de l'arrodoniment)																	
Total	1300	27,4	8,3	4,8	2,1	10,2	0,1	3,5	2,1	0,2	5,1	2,3	0,1	13,9	10,4	9,4	
Mostra real	1367	29,0	8,7	5,1	2,3	10,6	0,1	3,6	2,2	0,2	5,4	2,4	0,2	14,7	10,9	9,8	

Q26. Pensant només en l'Hospitalet, en una escala del 0 al 10, on 0 és la puntuació més baixa i 10, la més alta, com valora l'actuació dels partits polítics presents a l'ajuntament de l'Hospitalet? (Ciu (Convergència i unió) / PDeCAT)

	1300	27,4	8,3	4,8	2,1	10,2	0,1	3,5	2,1	0,2	5,1	2,3	0,1	13,9	10,4	9,4
Q26_6	1367	27,6	8,3	4,8	2,2	10,1	0,1	3,4	2,0	0,2	5,1	2,3	0,1	14,0	10,4	9,4
0	232	>35,4	>12,5	4,4	3,7	<3,2	0,4	<0,0	0,8	>1,2	7,7	2,9	0	10,4	8,2	9,2
1	25	32,9	19,2	3,6	0	4,3	0	0	0	0	4	3,5	0	11,3	17	4,1
2	65	29,3	14,4	6	4,2	4,5	0	0	2,9	0	4,6	2,9	0	14,4	6,3	10,5
3	91	33,8	11,7	>11,4	0	<3,3	0	0	>6,2	0	4,1	5,3	0	<6,1	8,5	9,5
4	129	30,5	11,4	>10,9	2,9	13,5	0	0,7	0	0	3,6	0,8	0,6	<6,7	9,1	9,3
5	187	27,3	4,7	4,2	2	>16,4	0	4,1	3,3	0	4	1,9	0,5	14,9	10,8	5,7
6	133	24,6	4,4	5,8	0,6	>21,5	0	>6,7	3,5	0	5,8	0,7	0	13,7	6,4	6,3
7	59	21,6	1,5	0	1,3	>31,5	0	>14,8	1,8	0	4,8	0	0	4,9	7,9	9,9
8	28	17,3	3,4	0	0	>24,5	0	>17,2	7	0	3,6	0	0	13,5	10	3,4
9	14	7,3	7	0	0	14	0	>27,3	0	0	0	0	0	7,4	>29,8	7,3
10	5	0	0	0	0	>39,7	0	>22,0	0	0	0	0	0	0	0	>38,3
Suspès(0-4)	543	>33,1	>12,6	>7,3	2,8	<5,9	0,2	<0,2	1,8	0,5	5,6	2,8	0,1	<9,3	8,6	9,2
Aprovat(5-6)	320	26,2	<4,6	4,9	1,4	>18,5	0	5,2	3,4	0	4,8	1,4	0,3	14,4	9	<6,0
Notable(7-8)	87	20,2	<2,1	<0,0	0,9	>29,2	0	>15,5	3,5	0	4,4	0	0	7,7	8,6	7,8
Excel.lent(9-10)	18	5,4	5,1	0	0	20,7	0	>25,9	0	0	0	0	0	5,5	21,9	15,4
NS/NC/no coneix	332	22,5	6,5	<2,3	2,3	<3,8	0	2,9	1,2	0	5,2	2,9	0	>23,1	>14,4	>12,9
Mitjana	3,6	3,13	2,51	3,3	2,44	5,24	0	6,67	4,4	0	3,01	2,35	4,54	3,65	3,74	3,41
Desviació	2,56	2,45	2,28	1,97	2,4	2,04		1,45	2,17	0	2,66	2,07	0,76	2,52	2,65	2,69

	Total	Record de vot municipals														
		PSC-PSOE	C'S	ICV-EUIA-PIRATES / IU / CANVIEM L'H	PP	ERC	GANEMOS/GUANYEM	CIU / PDeCAT	CUP-PA	PXC	ALTRES	EN BLANC	NUL	NO VA VOTAR	NS / NO RECORDA	NC
% Horitzontals valor Jhi² (algun total de capçalera pot ser superior al 100% degut a l'efecte de l'arrodoniment)																
Total	1300	27,4	8,3	4,8	2,1	10,2	0,1	3,5	2,1	0,2	5,1	2,3	0,1	13,9	10,4	9,4
Mostra real	1367	29,0	8,7	5,1	2,3	10,6	0,1	3,6	2,2	0,2	5,4	2,4	0,2	14,7	10,9	9,8

Q26. Pensant només en l'Hospitalet, en una escala del 0 al 10, on 0 és la puntuació més baixa i 10, la més alta, com valora l'actuació dels partits polítics presents a l'ajuntament de l'Hospitalet? (Cup-Pa (Candidatura d'unitat popular-Poble actiu))

Q26_7	1300	27,4	8,3	4,8	2,1	10,2	0,1	3,5	2,1	0,2	5,1	2,3	0,1	13,9	10,4	9,4
0	259	>37,1	>15,2	<1,8	>5,1	<2,1	0	<0,8	<0,0	>1,0	4,6	3,3	0	<9,4	10	9,6
1	39	25,3	>26,9	2,6	0	7,4	0	2,4	0	0	4,9	0	0	13,8	8,9	7,7
2	68	37,2	8,5	9,8	2,6	5,9	0	2,9	1,3	0	1,6	3,9	0	9,8	6,9	9,5
3	75	38,3	10,1	6,2	0	6,9	0	1,3	0	0	4,8	4	0	7,2	13,4	7,6
4	109	30,7	6,9	5,4	1,6	14	0	6,2	0	0	6,9	1,6	0,7	11,2	6,2	8,6
5	148	26,4	4	>9,0	0,7	>16,1	0	3,9	1,9	0	2,6	2,5	0,6	13	13,5	5,7
6	100	18,3	5,7	5,4	0	>26,6	0	5,8	2,7	0	5,6	0	0	14,6	7,4	7,7
7	63	22,2	1,6	>11,0	2,6	>20,9	0	>12,4	>7,8	0	8	0	0	<4,6	3,1	5,9
8	40	11,4	0	5,1	0	>28,8	0	2,1	>17,5	0	4,6	0	0	11,9	7,1	11,5
9	11	0	0	0	0	25,7	0	9,5	>28,6	0	0	0	0	18,1	9,1	9
10	10	0	0	9,5	0	20,1	>10,0	0	>31,2	0	>19,8	0	0	0	0	9,4
Suspès(0-4)	550	>35,2	>12,9	4,1	3	<6,0	0	2,3	<0,2	0,5	4,7	2,9	0,1	<9,8	9,2	9
Aprovat(5-6)	249	23,1	<4,7	7,6	0,4	>20,4	0	4,7	2,2	0	3,9	1,5	0,4	13,6	11	6,5
Notable(7-8)	103	17,9	<1,0	8,7	1,6	>24,0	0	>8,3	>11,6	0	6,7	0	0	7,5	4,7	8,1
Excel.lent(9-10)	20	<0,0	0	4,5	0	23	>4,8	5	>29,8	0	9,5	0	0	9,4	4,8	9,2
NS/NC/no coneix	378	23,1	6,3	3	2,3	<5,3	0	3,1	0,8	0	5,9	2,6	0	>22,1	13,5	12,1
Mitjana	3,4	2,67	1,75	4,37	1,4	5,28	10	4,99	7,38	0	3,78	2,01	4,54	3,53	3,09	3,17
Desviació	2,73	2,44	2,12	2,31	2,36	2,16		2,16	1,84	0	2,98	2,04	0,76	2,65	2,56	2,85

DYM MARKET RESEARCH	Total	Record de vot municipals														
		PSC-PSOE	C'S	ICV-EUIA- PIRATES / IU / CANVIEM L'H	PP	ERC	GANEMOS/ GUANYEM	CIU / PDeCAT	CUP-PA	PXC	ALTRES	EN BLANC	NUL	NO VA VOTAR	NS / NO RECORDA	NC
% Horitzontals valor Jhi² (algun total de capçalera pot ser superior al 100% degut a l'efecte de l'arrodoniment)																
Total	1300	27,4	8,3	4,8	2,1	10,2	0,1	3,5	2,1	0,2	5,1	2,3	0,1	13,9	10,4	9,4
Mostra real	1367	29,0	8,7	5,1	2,3	10,6	0,1	3,6	2,2	0,2	5,4	2,4	0,2	14,7	10,9	9,8

Q27. I em pot dir a quin partit polític va votar a les darreres eleccions municipals de 2015?

Q27	1300	27,4	8,3	4,8	2,1	10,2	0,1	3,5	2,1	0,2	5,1	2,3	0,1	13,9	10,4	9,4
PSC-PSOE (PARTIT SOCIALISTA)	357	>100,0	<0,0	<0,0	<0,0	<0,0	0	<0,0	<0,0	0	<0,0	<0,0	0	<0,0	<0,0	<0,0
C'S CIUTADANS - PARTIT DE LA CIUTADANIA	107	<0,0	>100,0	<0,0	0	<0,0	0	0	0	0	<0,0	0	0	<0,0	<0,0	<0,0
ICV-EUIA-PIRATES / IU / CANVIEM L'H (INICIATIVA PER CATALUNYA - VERDS /ESQUERRA UNIDA -PIRATES- CANVIEM L'HOSPITALET)	63	<0,0	<0,0	>100,0	0	<0,0	0	0	0	0	0	0	0	<0,0	<0,0	<0,0
PP (PARTIT POPULAR)	28	<0,0	0	0	>100,0	0	0	0	0	0	0	0	0	<0,0	0	0
ERC - ESQUERRA REPUBLICANA	133	<0,0	<0,0	<0,0	0	>100,0	0	<0,0	0	0	<0,0	0	0	<0,0	<0,0	<0,0
GANEMOS/ GUANYEM	1	0	0	0	0	0	>100,0	0	0	0	0	0	0	0	0	0
CIU (CONVERGÈNCIA I UNIÓ) / PDeCAT	45	<0,0	0	0	0	<0,0	0	>100,0	0	0	0	0	0	<0,0	<0,0	<0,0
CUP-PA (CANDIDATURA D'UNITAT POPULAR-POBLE ACTIU)	27	<0,0	0	0	0	0	0	0	>100,0	0	0	0	0	0	0	0
PXC (PLATAFORMA PER CATALUNYA)	3	0	0	0	0	0	0	0	0	>100,0	0	0	0	0	0	0
UPYD (UNION PROGRESO Y DEMOCRACIA)	0	0	0	0	0	0	0	0	0	0	0	0	0	0	0	0
ALTRES	67	<0,0	<0,0	0	0	<0,0	0	0	0	0	>100,0	0	0	<0,0	<0,0	<0,0
EN BLANC	29	<0,0	0	0	0	0	0	0	0	0	0	>100,0	0	<0,0	0	0
NUL	2	0	0	0	0	0	0	0	0	0	0	0	>100,0	0	0	0
NO VA VOTAR	181	<0,0	<0,0	<0,0	<0,0	<0,0	0	<0,0	0	0	<0,0	<0,0	0	>100,0	<0,0	<0,0
NS / NO RECORDA	135	<0,0	<0,0	<0,0	0	<0,0	0	<0,0	0	0	<0,0	0	0	<0,0	>100,0	<0,0
NC	122	<0,0	<0,0	<0,0	0	<0,0	0	<0,0	0	0	<0,0	0	0	<0,0	<0,0	>100,0

DYM MARKET RESEARCH	Total	Record de vot municipals															
		PSC-PSOE	C'S	ICV-EUIA- PIRATES / IU / CANVIEM L'H	PP	ERC	GANEMOS/ GUANYEM	CIU / PDeCAT	CUP-PA	PXC	ALTRES	EN BLANC	NUL	NO VA VOTAR	NS / NO RECORDA	NC	
% Horitzontals valor Jhi² (algun total de capçalera pot ser superior al 100% degut a l'efecte de l'arrodoniment)																	
Total	1300	27,4	8,3	4,8	2,1	10,2	0,1	3,5	2,1	0,2	5,1	2,3	0,1	13,9	10,4	9,4	
Mostra real	1367	29,0	8,7	5,1	2,3	10,6	0,1	3,6	2,2	0,2	5,4	2,4	0,2	14,7	10,9	9,8	
Q28. De les següents opcions ideològiques que li citaré a continuació, de quina se sent més proper/a? .																	
	1300	27,4	8,3	4,8	2,1	10,2	0,1	3,5	2,1	0,2	5,1	2,3	0,1	13,9	10,4	9,4	
Q28	1367	27,6	8,3	4,8	2,2	10,1	0,1	3,4	2,0	0,2	5,1	2,3	0,1	14,0	10,4	9,4	
(1)-Esquerra	578	29,8	<2,4	>9,0	<0,2	>16,8	0,2	3,3	>4,3	0	>8,0	<0,5	0,2	<10,8	8,1	<6,6	
(2)-Centre-esquerra	229	>45,6	6	3,3	0,3	11,8	0	3,4	0,8	0	3,3	2,8	0	9,2	6,6	6,8	
(3)-Centre	132	20,3	>19,2	<0,8	2,1	<2,2	0	>7,2	0,8	0	4,2	2,8	0,6	17	11,6	11,2	
(4)-Centre-dreta	65	17,6	>29,1	0	>13,2	2,8	0	6,3	0	>2,8	0	1,6	0	13,1	7,6	5,8	
(5)-Dreta	53	<12,3	>19,8	0	>20,9	1,7	0	1,8	0	>1,7	5,4	2	0	10,8	>19,8	3,7	
APOLÍTIC/A	105	<11,3	11,4	1	0	<0,9	0	0	0	0	1,7	>10,0	0	>37,6	>16,8	9,4	
NS	77	25,8	>14,8	1,2	2,3	<1,4	0	5,1	0	0	1,3	2,6	0	18,3	>20,8	6,4	
NC	62	<6,2	3,3	0	3	<1,6	0	0	0	0	3,3	2,8	0	12,5	14,3	>53,2	
Mitjana	1,85	1,68	2,99	1,16	4,16	1,32	1	2,04	1,14	4,34	1,49	2,39	1,92	1,95	2,11	1,87	
Desviació	1,16	0,92	1,26	0,41	1,04	0,66		1,15	0,45	0,6	1	1,12	1,52	1,2	1,38	1,07	
Q29. I vostè se sent...																	
	1300	27,4	8,3	4,8	2,1	10,2	0,1	3,5	2,1	0,2	5,1	2,3	0,1	13,9	10,4	9,4	
Q29	1367	27,6	8,3	4,8	2,2	10,1	0,1	3,4	2,0	0,2	5,1	2,3	0,1	14,0	10,4	9,4	
(1)-Únicament espanyol/a	89	31,6	>20,0	1	>6,5	<0,0	0	0	0	0	<0,0	1,9	0	15,8	12,6	10,5	
(2)-Més espanyol/a que català/na	85	35,8	>15,2	2,1	3,2	<2,3	0	0	0	0	3,5	1,2	0	16,8	7,5	12,4	
(3)-Tan espanyol/a com català/na	703	>34,4	>10,6	5,3	2,6	<2,2	0	<0,8	<0,4	0,4	5,7	2,9	0,3	14,1	12,2	8,3	
(4)-Més català/na que espanyol/a	215	<19,0	<0,5	>8,2	<0,0	>26,0	0	>8,7	3,1	0	5,3	1,4	0	14,5	8,1	<5,1	
(5)-Únicament català/na	141	<5,3	<0,0	1,9	0,7	>40,2	0	>14,9	>11,3	0	<1,3	0,7	0	<6,1	<4,8	12,8	
NI CATALÀ/NA NI ESPANYOL/A	34	11	3	5,6	0	6	>2,9	0	0	0	>20,7	5,2	0	21,8	15,9	8	
NS	10	19,4	0	10	0	0	0	0	0	0	>20,4	0	0	>39,4	0	10,8	
NC	22	8,6	0	0	0	4,4	0	0	>9,3	0	7,9	4,3	0	9,6	8,5	>47,4	
Mitjana	3,19	2,91	2,55	3,32	2,55	4,29		4,34	4,53	3	3,22	3,02	3	3,03	3,02	3,17	
Desviació	0,98	0,78	0,78	0,69	0,96	0,73		0,7	0,69	0	0,59	0,76	0	0,9	0,87	1,1	
Q30. I, vostè se sent més aviat...																	
	1300	27,4	8,3	4,8	2,1	10,2	0,1	3,5	2,1	0,2	5,1	2,3	0,1	13,9	10,4	9,4	
Q30	1367	27,6	8,3	4,8	2,2	10,1	0,1	3,4	2,0	0,2	5,1	2,3	0,1	14,0	10,4	9,4	
Independentista	290	<8,9	<0,0	5	0,6	>36,5	0,3	>12,3	>7,5	0,3	5,5	0,7	0	<9,6	<6,5	6,2	
No independentista	830	>37,1	>12,4	5,1	3	<2,1	0	<0,7	<0,3	0,2	4,8	2,6	0,2	13,1	11,2	<7,1	
CAP DE LES DUES COSES	100	<17,1	2,7	3	0,9	6,9	0	1,1	1,8	0	8	>5,7	0	>24,1	14,7	13,9	
NS	28	13,1	3,7	6,9	0	11,2	0	0	0	0	7,1	0	0	>40,2	10,4	7,5	
NC	52	<3,5	2	1,8	0	<0,0	0	5,5	2	0	1,5	0	0	17,9	10,8	>55,0	

DYM MARKET RESEARCH	Total	Record de vot municipals															
		PSC-PSOE	C'S	ICV-EUIA- PIRATES / IU / CANVIEM L'H	PP	ERC	GANEMOS/ GUANYEM	CIU / PDeCAT	CUP-PA	PXC	ALTRES	EN BLANC	NUL	NO VA VOTAR	NS / NO RECORDA	NC	
% Horitzontals valor Jhi² (algun total de capçalera pot ser superior al 100% degut a l'efecte de l'arrodoniment)																	
Total	1300	27,4	8,3	4,8	2,1	10,2	0,1	3,5	2,1	0,2	5,1	2,3	0,1	13,9	10,4	9,4	
Mostra real	1367	29,0	8,7	5,1	2,3	10,6	0,1	3,6	2,2	0,2	5,4	2,4	0,2	14,7	10,9	9,8	
I4. Nacionalitat entrevistat																	
	1300	27,4	8,3	4,8	2,1	10,2	0,1	3,5	2,1	0,2	5,1	2,3	0,1	13,9	10,4	9,4	
I4	1367	27,6	8,3	4,8	2,2	10,1	0,1	3,4	2,0	0,2	5,1	2,3	0,1	14,0	10,4	9,4	
Espanyola	1268	27,7	8,2	5	2,2	10,4	0,1	3,6	2,2	0,2	5,1	2,3	0,1	13,2	10,3	9,5	
Altres	14	0	0	0	0	0	0	0	0	0	0	0	0	>85,5	8	6,5	
Espanyola i estrangera	18	32,8	16,1	0	0	5,9	0	0	0	0	10,8	0	0	9,3	20,6	4,4	
NS/NC	0	0	0	0	0	0	0	0	0	0	0	0	0	0	0	0	
Base Nacionalitat estrangera	32	18,85	9,27	0,00	0,00	3,37	0,00	0,00	0,00	0,00	6,21	0,00	0,00	41,73	15,24	5,32	
	33	18,18	9,09	0,00	0,00	3,03	0,00	0,00	0,00	0,00	6,06	0,00	0,00	42,42	15,15	6,06	
I4. Nacionalitat / país d'origen																	
	32	18,9	9,3	0,0	0,0	3,4	0,0	0,0	0,0	0,0	6,2	0,0	0,0	41,7	15,2	5,3	
I4_ALTRES	33	18,2	9,1	0,0	0,0	3,0	0,0	0,0	0,0	0,0	6,1	0,0	0,0	42,4	15,2	6,1	
ALEMANYA	1	0	0	0	0	0	0	0	0	0	0	0	0	0	0	>100,0	
ARGENTINA	1	0	0	0	0	0	0	0	0	0	0	0	0	100	0	0	
BOLÍVIA	2	0	49,8	0	0	0	0	0	0	0	0	0	0	50,2	0	0	
BRASIL	2	0	0	0	0	0	0	0	0	0	0	0	0	100	0	0	
COLÒMBIA	2	0	47,2	0	0	0	0	0	0	0	0	0	0	0	52,8	0	
DOMINICA	1	0	0	0	0	0	0	0	0	0	0	0	0	100	0	0	
EQUADOR	4	>78,2	0	0	0	0	0	0	0	0	0	0	0	21,8	0	0	
FRANÇA	1	0	0	0	0	0	0	0	0	0	0	0	0	100	0	0	
HONDURES	2	0	0	0	0	0	0	0	0	0	0	0	0	100	0	0	
ITÀLIA	1	0	0	0	0	0	0	0	0	0	0	0	0	100	0	0	
PAKISTAN	1	0	0	0	0	0	0	0	0	0	0	0	0	100	0	0	
PERÚ	9	12,3	11,4	0	0	12,2	0	0	0	0	22,5	0	0	20,8	20,8	0	
PORTUGAL	2	0	0	0	0	0	0	0	0	0	0	0	0	0	55	>45,0	
REPÚBLICA DOMINICANA	1	0	0	0	0	0	0	0	0	0	0	0	0	0	>100,0	0	
URUGUAI	1	100	0	0	0	0	0	0	0	0	0	0	0	0	0	0	
VENEÇUELA	2	50	0	0	0	0	0	0	0	0	0	0	0	50	0	0	

DYM MARKET RESEARCH	Total	Record de vot municipals															
		PSC-PSOE	C'S	ICV-EUIA- PIRATES / IU / CANVIEM L'H	PP	ERC	GANEMOS/ GUANYEM	CIU / PDeCAT	CUP-PA	PXC	ALTRES	EN BLANC	NUL	NO VA VOTAR	NS / NO RECORDA	NC	
% Horitzontals valor Jhi² (algun total de capçalera pot ser superior al 100% degut a l'efecte de l'arrodoniment)																	
Total	1300	27,4	8,3	4,8	2,1	10,2	0,1	3,5	2,1	0,2	5,1	2,3	0,1	13,9	10,4	9,4	
Mostra real	1367	29,0	8,7	5,1	2,3	10,6	0,1	3,6	2,2	0,2	5,4	2,4	0,2	14,7	10,9	9,8	
Base Nascut a l'estranger	51	19,36	7,70	2,01	5,02	7,93	0,00	0,00	0,00	0,00	3,82	0,00	0,00	34,00	13,12	7,04	
	53	18,87	7,55	1,89	5,66	7,55	0,00	0,00	0,00	0,00	3,77	0,00	0,00	33,96	13,21	7,55	
Q31. País de naixement																	
	51	19,4	7,7	2,0	5,0	7,9	0,0	0,0	0,0	0,0	3,8	0,0	0,0	34,0	13,1	7,0	
Q31_PAIS	53	18,9	7,5	1,9	5,7	7,5	0,0	0,0	0,0	0,0	3,8	0,0	0,0	34,0	13,2	7,5	
ALEMANYA	1	0	0	0	0	0	0	0	0	0	0	0	0	0	0	>100,0	
ARGENTINA	2	0	0	0	0	0	0	0	0	0	0	0	0	100	0	0	
BOLÍVIA	2	0	>49,8	0	0	0	0	0	0	0	0	0	0	50,2	0	0	
BRASIL	2	0	0	0	0	0	0	0	0	0	0	0	0	100	0	0	
COLÒMBIA	3	0	31,3	0	0	33,7	0	0	0	0	0	0	0	0	35	0	
CUBA	1	0	0	0	0	0	0	0	0	0	0	0	0	100	0	0	
DOMINICA	1	0	0	0	0	0	0	0	0	0	0	0	0	100	0	0	
EQUADOR	5	53,4	17	0	0	0	0	0	0	0	0	0	0	29,7	0	0	
FRANÇA	3	33,7	0	0	0	0	0	0	0	0	0	0	0	32,1	34,2	0	
GUINEA EQUATORIAL	1	0	0	0	0	0	0	0	0	0	0	0	0	0	>100,0	0	
HONDURES	2	0	0	0	0	0	0	0	0	0	0	0	0	100	0	0	
ITÀLIA	1	0	0	0	0	0	0	0	0	0	0	0	0	100	0	0	
JORDÀNIA	1	100	0	0	0	0	0	0	0	0	0	0	0	0	0	0	
MARROC	2	0	0	0	0	>50,8	0	0	0	0	0	0	0	0	0	>49,2	
MÈXIC	1	0	0	0	0	0	0	0	0	0	>100,0	0	0	0	0	0	
PAKISTAN	1	0	0	0	0	0	0	0	0	0	0	0	0	100	0	0	
PERÚ	11	10,1	9,4	9,5	7,3	10	0	0	0	0	9,5	0	0	27,1	17,1	0	
PORTUGAL	3	0	0	0	>32,4	0	0	0	0	0	0	0	0	0	37,2	30,4	
REPÚBLICA DOMINICANA	3	31,2	0	0	0	0	0	0	0	0	0	0	0	0	34,3	34,5	
SUÏSSA	1	0	0	0	>100,0	0	0	0	0	0	0	0	0	0	0	0	
URUGUAI	1	100	0	0	0	0	0	0	0	0	0	0	0	0	0	0	
VENEÇUELA	4	51,7	0	0	0	22,7	0	0	0	0	0	0	0	25,6	0	0	

DYM MARKET RESEARCH	Total	Record de vot municipals															
		PSC-PSOE	C'S	ICV-EUIA- PIRATES / IU / CANVIEM L'H	PP	ERC	GANEMOS/ GUANYEM	CIU / PDeCAT	CUP-PA	PXC	ALTRES	EN BLANC	NUL	NO VA VOTAR	NS / NO RECORDA	NC	
% Horitzontals valor Jhi² (algun total de capçalera pot ser superior al 100% degut a l'efecte de l'arrodoniment)																	
Total	1300	27,4	8,3	4,8	2,1	10,2	0,1	3,5	2,1	0,2	5,1	2,3	0,1	13,9	10,4	9,4	
Mostra real	1367	29,0	8,7	5,1	2,3	10,6	0,1	3,6	2,2	0,2	5,4	2,4	0,2	14,7	10,9	9,8	
Base TOTAL	1300																
	0	27,45	8,26	4,84	2,14	10,22	0,07	3,5	2,11	0,21	5,14	2,27	0,14	13,93	10,38	9,35	
Q32. I els seu pares on han nascut?																	
	1300	27,4	8,3	4,8	2,1	10,2	0,1	3,5	2,1	0,2	5,1	2,3	0,1	13,9	10,4	9,4	
Q32	1367	27,6	8,3	4,8	2,2	10,1	0,1	3,4	2,0	0,2	5,1	2,3	0,1	14,0	10,4	9,4	
Tots dos a Catalunya	273	<15,3	<3,2	4,5	0,7	>22,1	0	>8,6	>4,3	0,3	3,9	2,1	0	>20,7	7,3	7,1	
Tots dos a la resta d'Espanya	738	>34,1	>10,5	4,9	>3,3	<5,9	0	<1,2	<0,8	0,1	5,2	2,4	0,2	<9,4	11,1	10,8	
Tots dos a l'estranger	46	19,2	8,5	2,2	2,1	2,3	0	0	0	0	6,3	0	0	>37,3	14,4	7,7	
Un a Catalunya i l'altre a la resta d'Espanya	218	21,9	6,6	5,8	0,4	12,3	>0,4	5,7	>4,5	0,4	6,3	2,2	0	14,2	11,9	7,3	
Un a Catalunya i l'altre a l'estranger	7	0	0	0	0	0	0	13,7	0	0	0	>15,3	0	>57,8	0	13,2	
Un a la resta d'Espanya i l'altre a l'estranger	14	47,2	19,2	7,6	0	7,2	0	0	0	0	5,9	0	0	0	6,4	6,6	
ALTRES	0	0	0	0	0	0	0	0	0	0	0	0	0	0	0	0	
NC	4	0	0	0	0	0	0	0	0	0	0	0	0	>75,8	0	24,2	
Q33. Quina és la seva llengua habitual?																	
	1300	27,4	8,3	4,8	2,1	10,2	0,1	3,5	2,1	0,2	5,1	2,3	0,1	13,9	10,4	9,4	
Q33	1367	27,6	8,3	4,8	2,2	10,1	0,1	3,4	2,0	0,2	5,1	2,3	0,1	14,0	10,4	9,4	
Català	248	<15,9	<2,7	5,1	0,4	>26,0	0	>11,4	>5,6	0	3,1	1,2	0	<7,7	8,5	12,3	
Castellà	800	>31,4	>11,7	4,4	2,8	<5,2	0,1	<0,6	<0,7	0,2	5,2	2	0	15,4	11,9	8,5	
AMBDUES PER IGUAL	243	27,4	<3,0	6,3	1,8	11	0	5,2	2,8	0,3	6,8	3,6	>0,7	14,9	7,7	8,5	
ALTRES	6	0	0	0	0	0	0	0	0	0	0	>32,8	0	>51,0	0	16,2	
NC	4	0	0	0	0	0	0	0	>28,0	0	24,8	0	0	0	0	>47,2	
Q34. Quin és el seu nivell màxim d'estudis acabats?																	
	1300	27,4	8,3	4,8	2,1	10,2	0,1	3,5	2,1	0,2	5,1	2,3	0,1	13,9	10,4	9,4	
Q34	1367	27,6	8,3	4,8	2,2	10,1	0,1	3,4	2,0	0,2	5,1	2,3	0,1	14,0	10,4	9,4	
Sense estudis	60	32,9	12,7	3,3	3,3	3	0	0	0	0	2,8	0	0	10,9	16,8	14,2	
Primaris	163	>41,1	10,3	<1,0	4,1	<3,4	0	1,7	0,5	0	1,8	1,6	0	11,3	11,2	11,9	
Secundaris obligatoris (Eso, Egb)	212	32,6	8,4	3,9	1,8	<4,5	>0,5	2,3	0,4	>0,8	5,9	1,8	0	13,8	11,2	12,2	
Secundaris post obligatoris (Batxillerat, Fp1,Fp2, comerç, mòduls)	543	<23,0	8,5	3,9	2,2	11,5	0	4,2	2,6	0,2	5,6	2,3	0,3	>17,3	9,6	9	
Universitaris (diplomatures, llicenciatures, màster, postgrau i doctorat)	320	23,8	6	>9,3	1,2	>16,7	0	4,7	>3,7	0	6,1	3,3	0	10,3	9,6	<5,3	
NS	0	0	0	0	0	0	0	0	0	0	0	0	0	0	0	0	
NC	2	0	0	0	0	0	0	0	0	0	0	0	0	0	0	>100,0	
Baix	223	>38,9	10,9	<1,6	3,9	<3,3	0	1,3	0,4	0	<2,0	1,2	0	11,2	12,7	12,5	
Mitjà	756	25,7	8,4	3,9	2,1	9,6	0,1	3,6	1,9	0,4	5,7	2,1	0,2	16,3	10	9,9	
Alt	320	23,8	6	>9,3	1,2	>16,7	0	4,7	>3,7	0	6,1	3,3	0	10,3	9,6	<5,3	

DYM MARKET RESEARCH	Total	Record de vot municipals														
		PSC-PSOE	C'S	ICV-EUIA- PIRATES / IU / CANVIEM L'H	PP	ERC	GANEMOS/ GUANYEM	CIU / PDeCAT	CUP-PA	PXC	ALTRES	EN BLANC	NUL	NO VA VOTAR	NS / NO RECORDA	NC
% Horitzontals valor Jhi² (algun total de capçalera pot ser superior al 100% degut a l'efecte de l'arrodoniment)																
Total	1300	27,4	8,3	4,8	2,1	10,2	0,1	3,5	2,1	0,2	5,1	2,3	0,1	13,9	10,4	9,4
Mostra real	1367	29,0	8,7	5,1	2,3	10,6	0,1	3,6	2,2	0,2	5,4	2,4	0,2	14,7	10,9	9,8

Q35. Quina és la seva activitat principal?

1300	27,4	8,3	4,8	2,1	10,2	0,1	3,5	2,1	0,2	5,1	2,3	0,1	13,9	10,4	9,4	
Q35	1367	27,6	8,3	4,8	2,2	10,1	0,1	3,4	2,0	0,2	5,1	2,3	0,1	14,0	10,4	9,4
Treballa (per compte d'altri)	596	23,8	7,1	>7,7	1,6	>12,9	0,2	2,6	2,7	0,2	5,9	3,2	0,3	12,8	11,6	7,4
Treballa (autònom o empresari)	81	26,6	4,6	2,4	1,1	>22,8	0	4,7	1,3	1,1	5,9	2,4	0	11,7	8,5	6,9
A l'atur	92	22,4	>18,6	3	0,9	10,3	0	2	>5,1	0	9,2	2,1	0	12,1	7,3	7,1
Jubilat/ada / pensionista	378	>37,8	9,5	<1,8	>3,8	<4,3	0	>5,6	0,8	0,2	<2,3	1,5	0	<7,8	10,1	>14,6
Tasques de la llar no remunerades	48	30	7,2	1,8	3,7	6	0	2	0	0	1,9	1,8	0	19,5	14,9	11,2
Estudiant	89	<15,3	4,5	5,5	0	6,7	0	2,3	2,2	0	8,9	0	0	>47,0	6,5	<1,1
Ni treballa, ni estudia	4	0	23,6	0	0	0	0	0	0	0	0	0	0	>52,9	23,6	0
Altra	9	18,5	0	0	0	30,3	0	0	9,7	0	10	0	0	9,9	0	21,5
NC	3	0	0	0	0	0	0	0	0	0	0	0	0	36,1	0	>63,9
NS	0	0	0	0	0	0	0	0	0	0	0	0	0	0	0	0

Q36. Em podria dir a quina classe social creu que pertany vostè?

1300	27,4	8,3	4,8	2,1	10,2	0,1	3,5	2,1	0,2	5,1	2,3	0,1	13,9	10,4	9,4	
Q36	1367	27,6	8,3	4,8	2,2	10,1	0,1	3,4	2,0	0,2	5,1	2,3	0,1	14,0	10,4	9,4
Classe alta	2	46	0	0	0	0	0	0	0	0	0	0	0	54	0	0
Classe mitjana-alta	53	26,3	12,5	1,8	0	9,2	0	5,5	2	0	7,7	4	0	16,4	10,7	3,8
Classe mitjana	616	29,1	9,4	5,3	1,4	9,3	0	4,8	1,5	0,3	4,6	2,9	0	12,3	9,7	9,5
Classe mitjana-baixa	441	27,3	7,8	5,9	2,7	11,9	0,2	2,3	2,5	0,2	5,3	1,9	0,4	15,1	8,9	7,6
Classe baixa	160	24,1	5,4	2,1	3,9	10,8	0	1,8	2,9	0	5,7	0,6	0	15,1	>17,2	10,5
NC	17	17,4	0	0	5,9	0	0	0	5,2	0	10,1	0	0	12,1	11,5	>37,9
NS	10	8,4	0	0	0	9,1	0	0	8,9	0	0	0	0	26,6	8,4	>38,7
Classe Alta+Mitjana+alta	55	27	12,1	1,8	0	8,9	0	5,3	2	0	7,4	3,8	0	17,6	10,4	3,7
Classe mitjana	616	29,1	9,4	5,3	1,4	9,3	0	4,8	1,5	0,3	4,6	2,9	0	12,3	9,7	9,5
Classe Baixa+Mitjana-baixa	602	26,4	7,2	4,9	3	11,6	0,2	2,2	2,6	0,2	5,4	1,5	0,3	15,1	11,1	8,4

. Nombre de membres de la llar

1300	27,4	8,3	4,8	2,1	10,2	0,1	3,5	2,1	0,2	5,1	2,3	0,1	13,9	10,4	9,4	
N_INDI_1	1367	27,6	8,3	4,8	2,2	10,1	0,1	3,4	2,0	0,2	5,1	2,3	0,1	14,0	10,4	9,4
1	193	28,2	9,3	5,8	1,4	6,3	0	>6,4	1,5	0,5	4,3	0,5	0	10,5	>15,6	9,8
2	490	>32,4	8,2	<2,6	>4,0	8,9	0	3	1,6	0,2	4,7	2,1	0	10,7	8,1	>13,5
3	328	23	7,1	5,3	1,4	>13,8	0	2	3	0,3	5,8	>4,1	0,3	15,7	11,7	6,6
4	243	23,2	9,9	>8,8	0,3	11,1	0,4	4,1	2,4	0	5,6	1,5	0	17,8	9	5,8
5	43	25,3	4,3	0	0	9,4	0	4,6	2,3	0	6,9	2,4	>1,9	>29,3	11,3	2,2
6	2	0	0	0	0	47,2	0	0	0	0	0	0	0	52,8	0	0
7	1	100	0	0	0	0	0	0	0	0	0	0	0	0	0	0
8	0	0	0	0	0	0	0	0	0	0	0	0	0	0	0	0
9	0	0	0	0	0	0	0	0	0	0	0	0	0	0	0	0
10	0	0	0	0	0	0	0	0	0	0	0	0	0	0	0	0
Mitjana	2,59	2,48	2,55	2,78	2,12	2,77	4	2,44	2,79	2,04	2,7	2,78	3,92	2,88	2,49	2,28
Desviació	1,07	1,05	1,07	1,11	0,61	1,02		1,23	1,02	1,06	1,07	0,85	1,52	1,14	1,12	0,89

DYM MARKET RESEARCH	Total	Record de vot municipals															
		PSC-PSOE	C'S	ICV-EUIA- PIRATES / IU / CANVIEM L'H	PP	ERC	GANEMOS/ GUANYEM	CIU / PDeCAT	CUP-PA	PXC	ALTRES	EN BLANC	NUL	NO VA VOTAR	NS / NO RECORDA	NC	
% Horitzontals valor Jhi² (algun total de capçalera pot ser superior al 100% degut a l'efecte de l'arrodoniment)																	
Total	1300	27,4	8,3	4,8	2,1	10,2	0,1	3,5	2,1	0,2	5,1	2,3	0,1	13,9	10,4	9,4	
Mostra real	1367	29,0	8,7	5,1	2,3	10,6	0,1	3,6	2,2	0,2	5,4	2,4	0,2	14,7	10,9	9,8	
. Idioma de l'entrevista																	
	1300	27,45	8,26	4,84	2,14	10,22	0,07	3,50	2,11	0,21	5,14	2,27	0,14	13,93	10,38	9,35	
IDIOMA	1367	27,58	8,27	4,83	2,19	10,10	0,07	3,44	2,05	0,22	5,12	2,27	0,15	13,97	10,39	9,36	
CATALÀ	436	<22,10	<4,62	4,5	<0,62	>19,69	0,22	>6,83	>4,08	0,18	3,28	1,76	0	13,99	8,48	9,66	
ESPANYOL	864	30,15	10,1	5	2,9	<5,45	0	<1,82	<1,12	0,22	6,08	2,52	0,2	13,91	11,33	9,19	