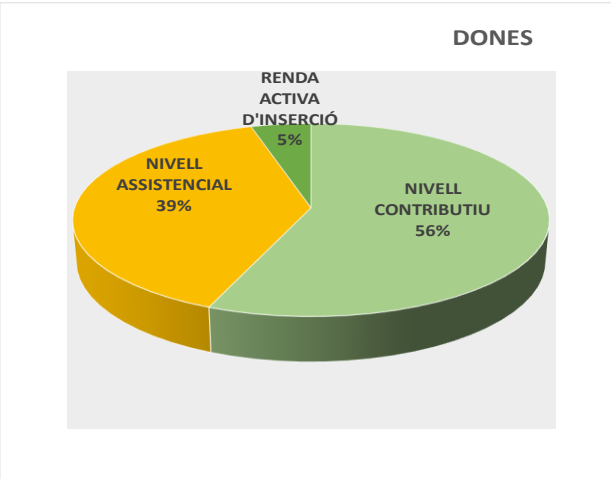
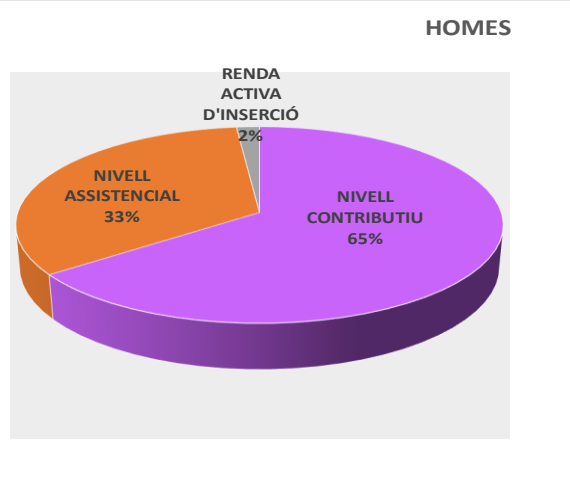


INFOGRAFIA DE BENEFICIARIS DE PRESTACIONS A L'HOSPITALET

ABRIL 2024

	HOMES	DONES	TOTAL
NIVELL CONTRIBUTIU	2.492	2.492	4.984
NIVELL ASSISTENCIAL	1.285	1.738	3.023
RENDA ACTIVA D'INSERCIÓ	66	203	269
TOTAL	3.843	4.433	8.276



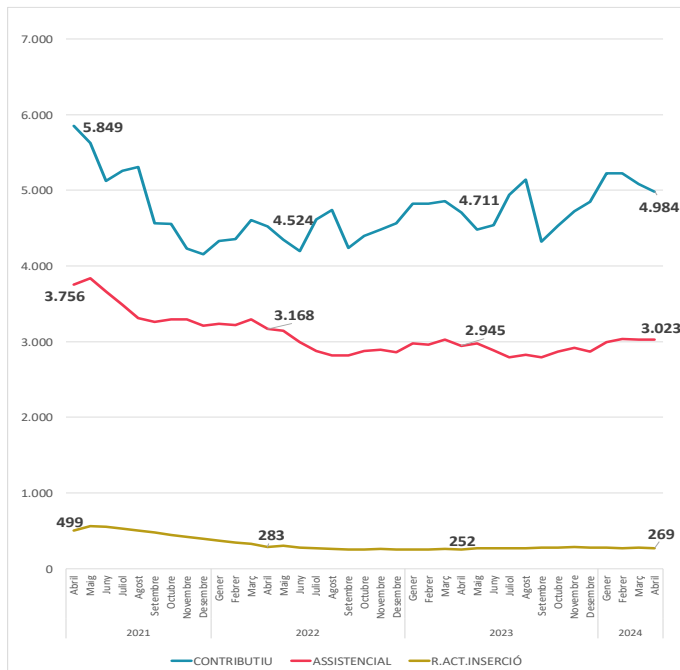
Variació mensual. Març 2024 - Abril 2024

	HOMES			DONES		
	Var. Absoluta	Var. Relativa %		Var. Absoluta	Var. Relativa %	
CONTRIBUTIU	-43	-0,02	▼	-59	-0,02	▼
ASSISTENCIAL	-13	-0,01	▼	12	0,01	▲
R.A.INSERCIÓ	-12	-0,15	▼	3	0,02	▲
TOTAL	-68	-0,02	▼	-44	-0,01	▼

Variació interanual. Abril 2023 - Abril 2024

	HOMES			DONES		
	Var. Absoluta	Var. Relativa %		Var. Absoluta	Var. Relativa %	
CONTRIBUTIU	-36	-0,01	▼	309	0,14	▲
ASSISTENCIAL	-15	-0,01	▼	93	0,06	▲
R.A.INSERCIÓ	4	0,06	▲	13	0,07	▲
TOTAL	-47	-0,01	▼	415	0,10	▲

EVOLUCIÓ NOMBRE PRESTACIONS L'H 2021-2023



COMPARATIVA DE PRESTACIONS ENTRE MUNICIPIS. ABRIL 2024

