

INFOATUR L'Hospitalet

OCTUBRE 2022

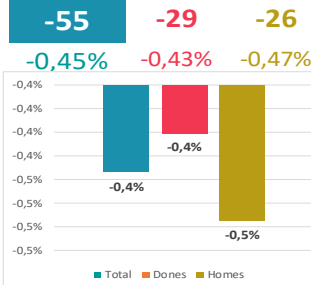
Aturats registrats

TOTAL LH 12.248

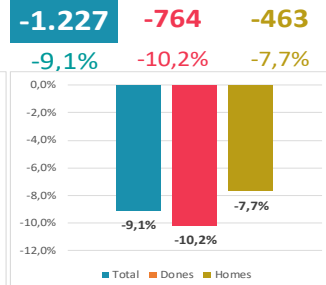
DONES 6.710 ♀

HOMES 5.538 ♂

Variació relativa mensual



Variació relativa anual



Taxa atur registrat (%)

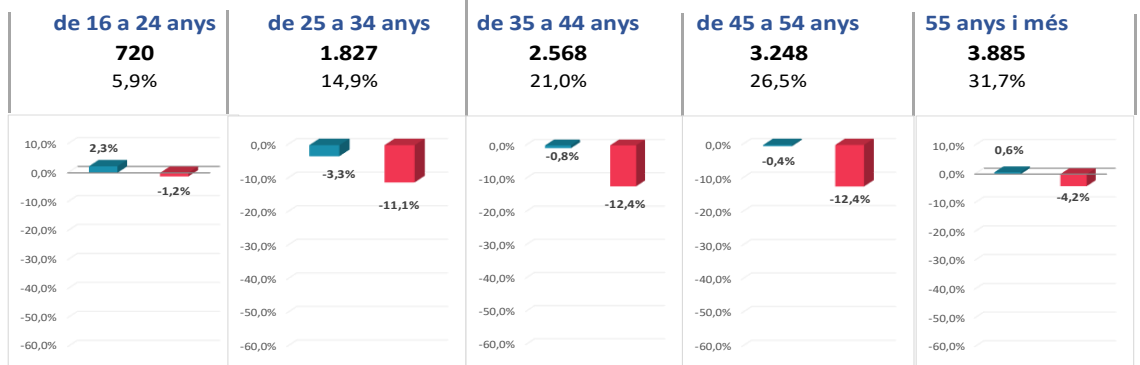
9,73%

10,78% ♀

8,71% ♂

Atur Registrat % Sobre Total

■ Var. mensual
■ Var. anual

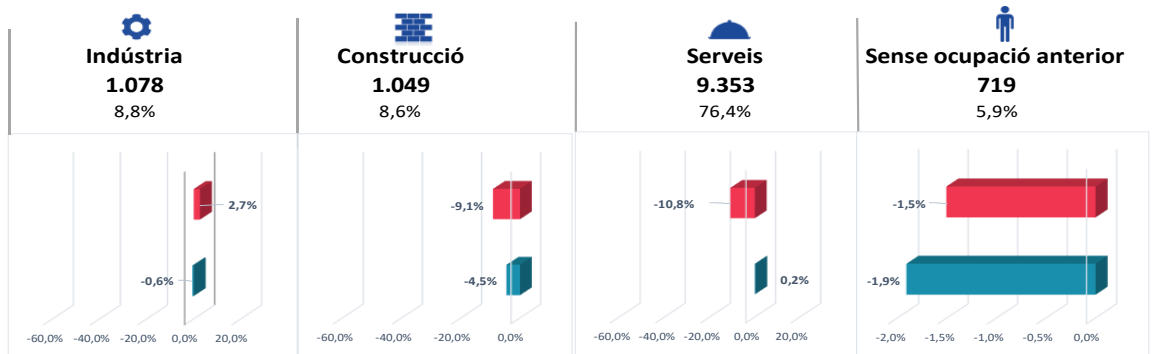


Taxa d'atur registrat (%)

de 16 a 24 anys	8,7%
de 25 a 34 anys	7,1%
de 35 a 44 anys	6,7%
de 45 a 54 anys	10,5%
55 anys i més	17,5%

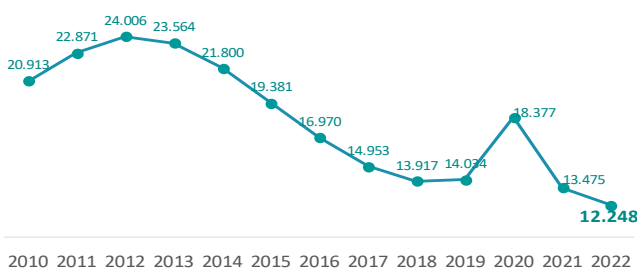
Atur Registrat % Sobre Total

■ Var. anual
■ Var. mensual



Evolució de l'atur als mesos de OCTUBRE

Aturats registrats



Taxa d'atur registrat (%)

