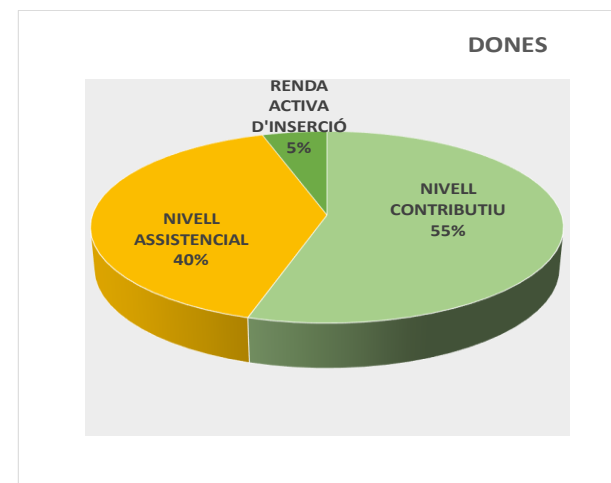
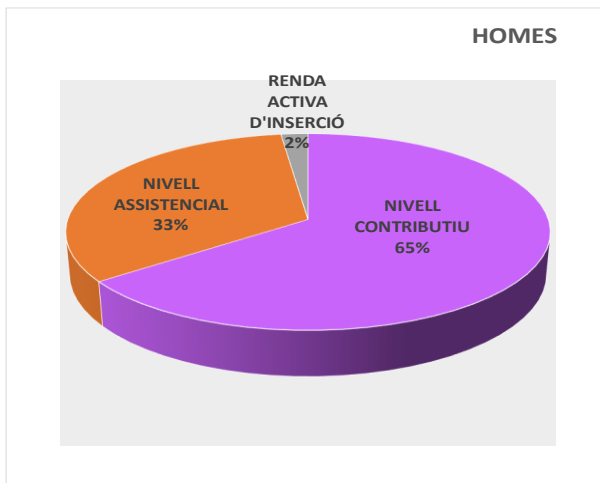


INFOGRAFIA DE BENEFICIARIS DE PRESTACIONS A L'HOSPITALET

NOVEMBRE 2023

	HOMES	DONES	TOTAL
NIVELL CONTRIBUTIU	2.466	2.259	4.725
NIVELL ASSISTENCIAL	1.259	1.658	2.917
RENDA ACTIVA D'INSERCIÓ	77	206	283
TOTAL	3.802	4.123	7.925



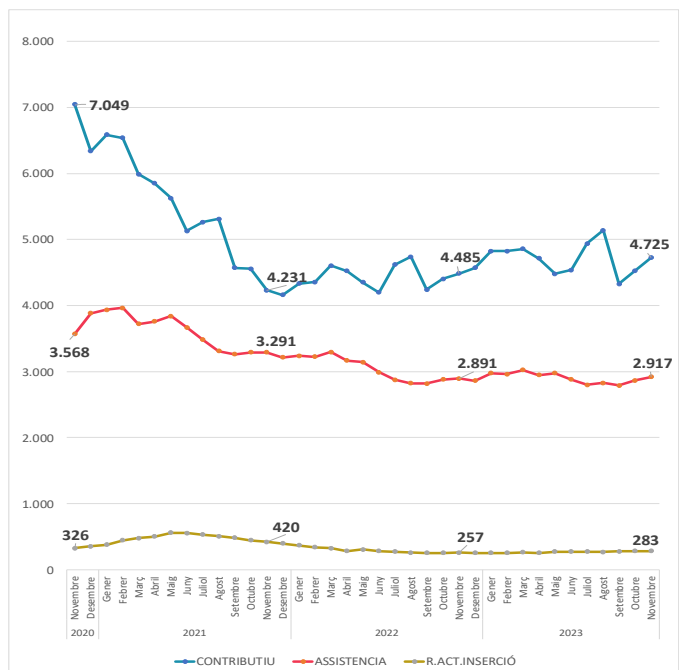
Variació mensual. Octubre 2023-Novembre 2023

	HOMES	Var. Absoluta	Var. Relativa %	DONES	Var. Absoluta	Var. Relativa %
CONTRIBUTIU	2.466	107	▲ 0,05	2.259	90	▲ 0,04
ASSISTENCIAL	1.259	20	▲ 0,02	1.658	30	▲ 0,02
R.ACT.INSERCIÓ	77	1	▲ 0,01	206	3	▲ 0,04
TOTAL	3.802	128	▲ 0,03	4.123	123	▲ 0,03

Variació interanual. Novembre 2023-Novembre 2022

	HOMES	Var. Absoluta	Var. Relativa %	DONES	Var. Absoluta	Var. Relativa %
CONTRIBUTIU	2.466	111	▲ 0,05	2.259	129	▲ 0,06
ASSISTENCIAL	1.259	-34	▼ -0,03	1.658	60	▲ 0,04
R.ACT.INSERCIÓ	77	5	▲ 0,07	206	21	▲ 0,11
TOTAL	3.802	82	▲ 0,02	4.123	210	▲ 0,05

EVOLUCIÓ PRESTACIONS L'H 2020-2023



COMPARATIVA DE PRESTACIONS ENTRE MUNICIPIS. NOVEMBRE 2023

