



Baròmetre de L'Hospitalet 2022

El 80,4 % de la ciutadania de L'Hospitalet està molt o bastant preocupada per la guerra a Ucraïna i els efectes en la seva economia

- ➊ Més de la meitat creu que d'aquí un any la situació provocada per la guerra a Ucraïna serà pitjor que l'actual. La pujada del preu dels aliments és l'aspecte que més preocupa, mentre que un 65,3 % de les persones entrevistades consideren que el conjunt de mesures impulsades per contrarestar els efectes econòmics de la guerra a Ucraïna són positives.
- ➋ El 58 % dels ciutadans estan molt o bastant satisfets de viure a L'Hospitalet, un 70,9 % consideren que és una ciutat amb identitat pròpia i un 61,4 % asseguren que s'hi senten molt o bastant identificats.
- ➌ Els serveis municipals gaudeixen d'una bona opinió ciutadana i tots aproven, amb les biblioteques i els mercats municipals com els millors valorats, amb un 7 i un 6,7, respectivament.
- ➍ La inseguretat és el principal problema, tant en l'àmbit familiar (33,8 %) com en el de la ciutat (45,7 %). La neteja (22,8 %) és la segona qüestió més esmentada en l'àmbit de ciutat.
- ➎ La notorietat espontània de Núria Marín se situa en el 76,9 %. La gestió de l'alcaldessa rep una nota de 5,4 i és aprovada per una àmplia majoria dels enquestats (63,8 %).
- ➏ Un 27,7 % dels ciutadans estan molt o bastant preocupats per la situació actual del coronavirus.



El 58 % dels ciutadans estan molt o bastant satisfets de viure a L'Hospitalet. Una ciutat que, en general, es considera amb identitat pròpia (70,9 %) i amb la qual se senten identificats (61,4 %). Aquestes són algunes de les principals conclusions que recull el Baròmetre d'opinió pública de L'Hospitalet, que s'ha elaborat a partir de 1.300 entrevistes entre el 17 d'octubre i el 5 de novembre de 2022.

La realització de l'enquesta ha coincidit amb l'estat d'afectació anímica provocada encara per la pandèmia de la covid-19 i, des del passat mes de febrer del 2022, per la guerra a Ucraïna. Una situació, en especial la crisi econòmica provocada pel conflicte bèl·lic, que es reflecteix en l'opinió dels ciutadans, ja que marca el seu dia a dia.

El Baròmetre mostra com encara hi ha un 27,7 % dels ciutadans que reconeixen estar molt o bastant preocupats per la situació actual del coronavirus, mentre que un 45,2 % afirmen estar poc preocupats i només el 25,5 % diuen no estar gens preocupats.

Pel que fa a la guerra a Ucraïna, un 80,4 % dels ciutadans asseguren estar molt o bastant preocupats, mentre que només el 5,5 % reconeixen no estar gens preocupats. Un 93,3 % dels enquestats han respost que els afecta molt o bastant la pujada dels preus de l'alimentació, seguit per la pujada del preu de la llum i el gas (89 %), la benzina i el dièsel (73,1 %) i els tipus d'interès (55,8 %). El 65,3 % dels ciutadans de L'Hospitalet consideren que les mesures adoptades per contrarestar els efectes de la guerra són positives, enfront del 18,8 % que les valoren malament o molt malament.

La ciutadania aprova els serveis municipals

Tots els serveis municipals reben una valoració d'aprovat. Així, els serveis més ben valorats són el servei de biblioteques i els mercats municipals, amb un 7 i un 6,7, respectivament, per davant de l'oferta esportiva (6,5), la cultural i d'oci (6,3), la recollida d'escombraries (6,1), el manteniment de parcs i jardins (5,9) i la policia local (5,6). La neteja dels carrers obté un 5 de mitjana.

Una ciutat amb identitat pròpia

La majoria dels hospitalencs es manifesten molt (20,5 %) o bastant (37,5 %) satisfets de viure a L'Hospitalet (58 %). A més, un 61,4 % dels enquestats se senten molt (23,7 %) o bastant (37,7 %) identificats amb L'Hospitalet i un 70,9 % consideren que és una ciutat amb identitat pròpia. El 61,4 % dels ciutadans estan molt o bastant satisfets de viure al seu barri.



Les preocupacions de la ciutadania

En l'àmbit familiar, el principal problema que afecta les famílies és la inseguretat ciutadana (33,8 %), seguida per la crisi econòmica (16,5 %) i l'atur (14,4 %). Els factors que es perceben com a principals problemes de la ciutat són la inseguretat ciutadana (45,7 %) i la neteja (22,8 %).

Els ciutadans consideren que algunes de les mesures que més ajudarien a millorar la sensació de seguretat són disposar de carrers ben il·luminats (91,7 %), disposar d'un espai públic endreçat (90,2 %), tenir major presència d'agents policials al carrer (89,2 %) i promoure accions educatives en civisme i convivència (89,2 %).

L'alcaldeessa és aprovada per una àmplia majoria

Pel que fa al coneixement espontani de l'alcaldeessa, és del 76,9 %. El 42,5 % dels ciutadans consideren que és una bona alcaldeessa per al municipi, mentre que un 39,3 % opina el contrari, i una àmplia majoria l'aprova (63,8 %), amb una valoració mitjana de 5,4.

Ideologia i sentiment de pertinença

Pel que fa a la ideologia, el 42,5 % dels enquestats es consideren d'esquerra o centreesquerra (11,4 %). En canvi, un 7,7 % són de centre; un 3,9 %, de centredreta, i un 5,4 %, de dreta. Un 13,8 % es declaren apolítics i el 15,3 % no saben o no contesten.

En el cas del sentiment de pertinença, el Baròmetre reflecteix que el 49,1 % dels enquestats se senten tan espanyols com catalans. Pel que fa al sentiment catalanista, el nombre d'hospitalencs que se senten únicament catalans i més catalans que espanyols és del 17,6 %. I els hospitalencs que es consideren més espanyols que catalans o exclusivament espanyols se situen en un 20,4 %.

Transparència

L'estudi costa a cada hospitalenc 0,08 euros i a la pàgina web municipal es poden consultar l'informe, les tabulacions i la base de dades de l'estudi.

Enllaç: https://www.l-h.cat/laciutat/264540_1.aspx?id=1

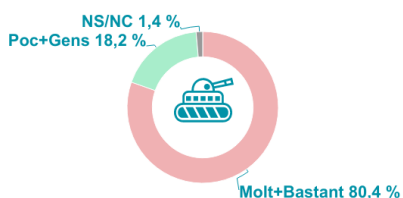


Infografia: <https://infogram.com/1pxxdpm3jk91r6bqem9902pky1tn0xgl1rx?live>

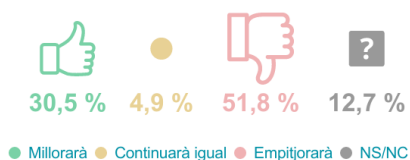


Actualitat: Guerra a Ucraïna

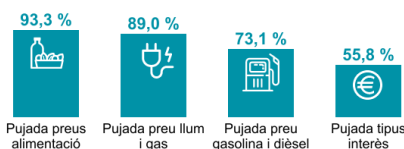
Preocupació per la guerra a Ucraïna



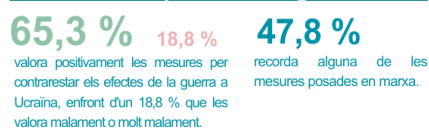
Evolució futura de la guerra a Ucraïna



Afectacions per la guerra a Ucraïna



Mesures per afrontar guerra



Quines mesures recorda?



La gestió municipal

Valoració dels serveis municipals

