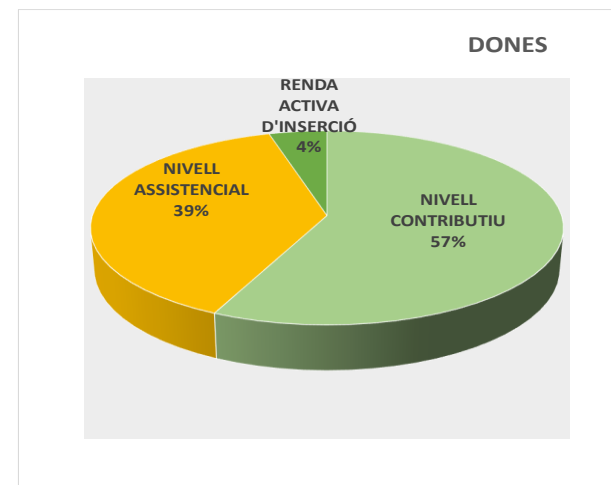
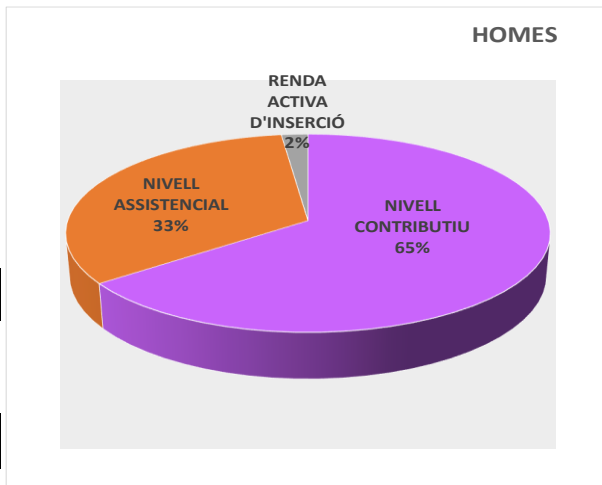


INFOGRAFIA DE BENEFICIARIS DE PRESTACIONS A L'HOSPITALET

MARÇ 2024

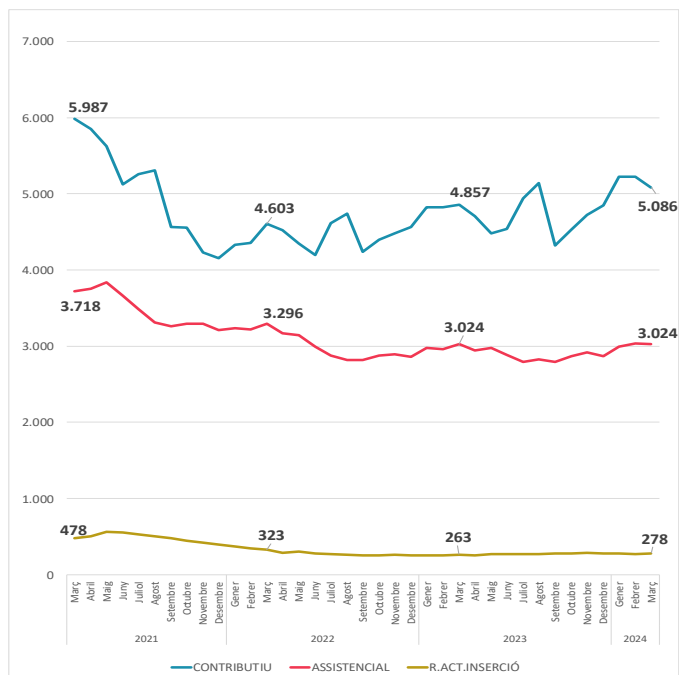
	HOMES	DONES	TOTAL
NIVELL CONTRIBUTIU	2.535	2.551	5.086
NIVELL ASSISTENCIAL	1.298	1.726	3.024
RENDA ACTIVA D'INSERCIÓ	78	200	278
TOTAL	3.911	4.477	8.388



Variació mensual. Febrer 2024 - Març 2024						
	HOMES	Var. Absoluta	Var. Relativa %	DONES	Var. Absoluta	Var. Relativa %
CONTRIBUTIU	2.535	-81	-0,03	2.551	-59	-0,02
ASSISTENCIAL	1.298	-11	-0,01	1.726	0	0,00
R.A.INSERCIÓ	78	4	0,05	200	6	0,03
TOTAL	3.911	-88	-0,02	4.477	-53	-0,01

Variació interanual. Març 2023 - Març 2024						
	HOMES	Var. Absoluta	Var. Relativa %	DONES	Var. Absoluta	Var. Relativa %
CONTRIBUTIU	2.535	-76	-0,03	2.551	305	0,14
ASSISTENCIAL	1.298	-41	-0,03	1.726	41	0,02
R.A.INSERCIÓ	78	5	0,07	200	10	0,05
TOTAL	3.911	-112	-0,03	4.477	356	0,09

EVOLUCIÓ NOMBRE PRESTACIONS L'H 2021-2023



COMPARATIVA DE PRESTACIONS ENTRE MUNICIPIS. MARÇ 2024

