

INFOGRAFIA DE BENEFICIARIS DE PRESTACIONS A L'HOSPITALET

MARÇ 2023

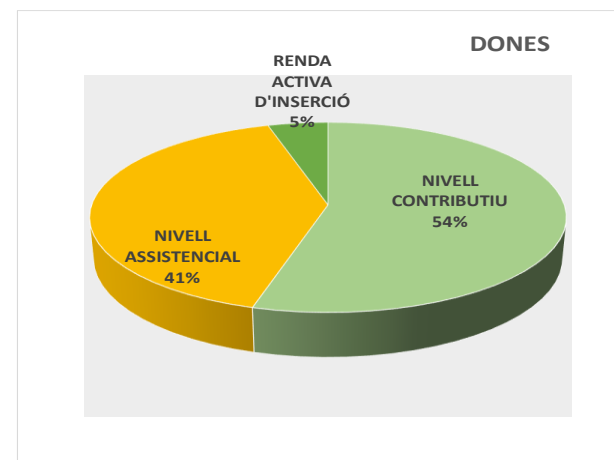
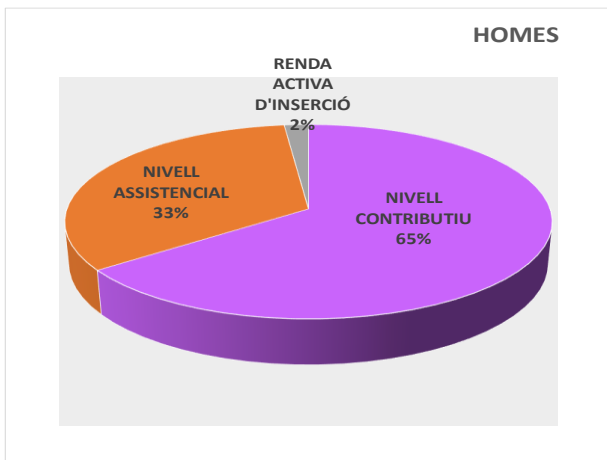
	HOMES	DONES	TOTAL
NIVELL CONTRIBUTIU	2.611	2.246	4.857
NIVELL ASSISTENCIAL	1.339	1.685	3.024
RENDA ACTIVA D'INSERCIÓ	73	190	263
TOTAL	4.023	4.121	8.144

Variació mensual. Març 2023-Febrer 2023

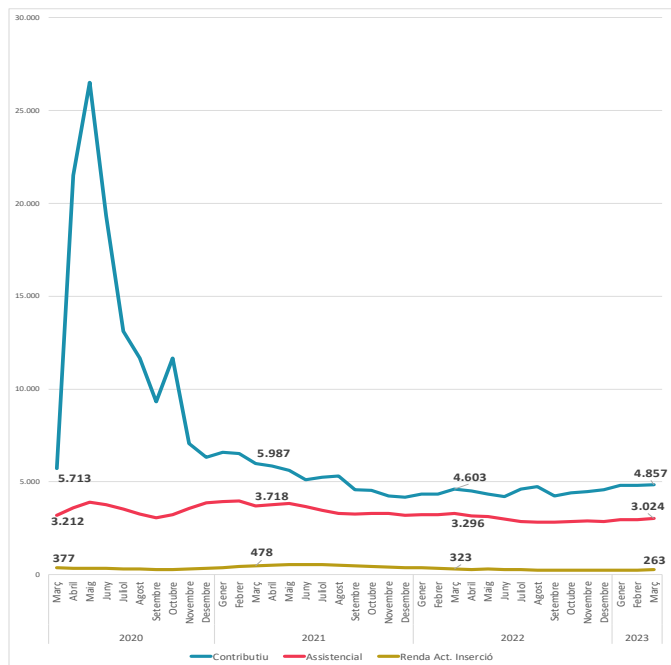
	HOMES	Var. Absoluta	Var. Relativa %	DONES	Var. Absoluta	Var. Relativa %
Nivell Contributiu	2.611	47	0,02	2.246	-14	-0,01
Nivell Assistencial	1.339	4	0,00	1.685	60	0,04
Renda Activa Inserció	73	4	0,06	190	8	0,04
TOTAL	4.023	55	0,01	4.121	54	0,01

Variació interanual. Març 2023-Març 2022

	HOMES	Var. Absoluta	Var. Relativa %	DONES	Var. Absoluta	Var. Relativa %
Nivell Contributiu	2.611	150	0,06	2.246	104	0,05
Nivell Assistencial	1.339	-157	-0,10	1.685	-115	-0,06
Renda Activa Inserció	73	-28	-0,28	190	-32	-0,14
TOTAL	4.023	-35	-0,01	4.121	-43	-0,01



EVOLUCIÓ PRESTACIONS L'H 2020-2023



COMPARATIVA DE PRESTACIONS ENTRE MUNICIPIS. MARÇ 2023

