

INFOATUR L'Hospitalet

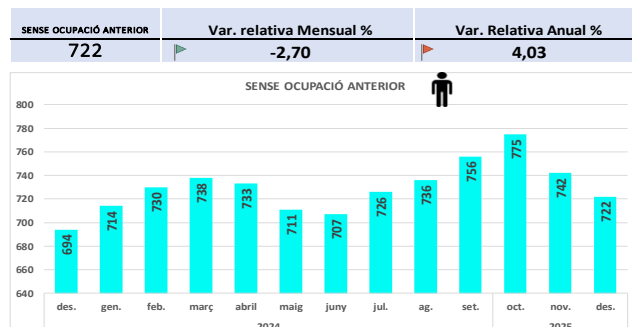
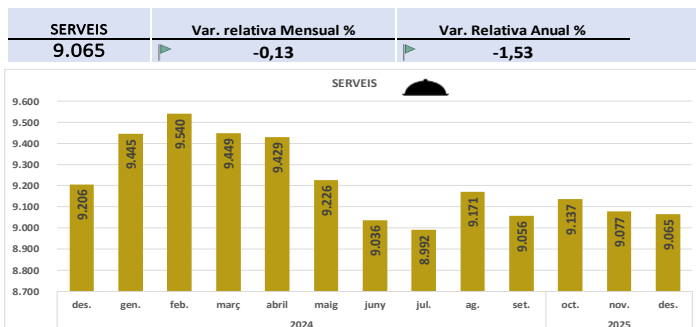
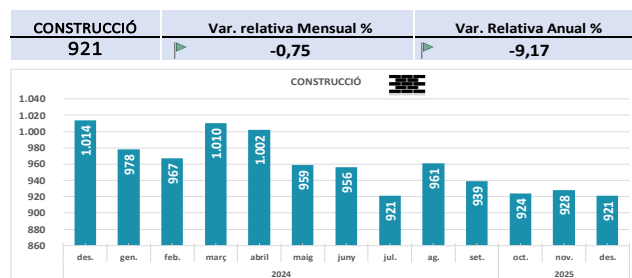
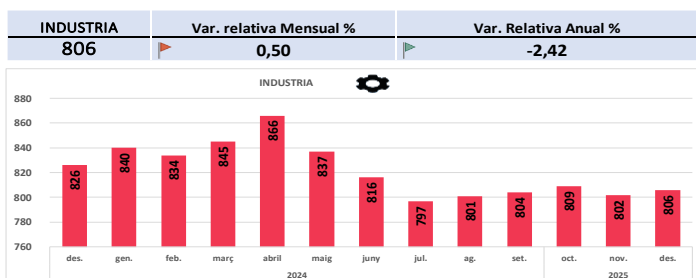
DESEMBRE 2025

TOTAL ATURATS LH	11.545	Variació absoluta mensual			Variació absoluta anual			Taxa d'Atur Registral
		L'H	DONES	HOMES	L'H	DONES	HOMES	
		-33	-36	3	-230	-152	-78	8,47%

DONES	6.519	
HOMES	5.026	

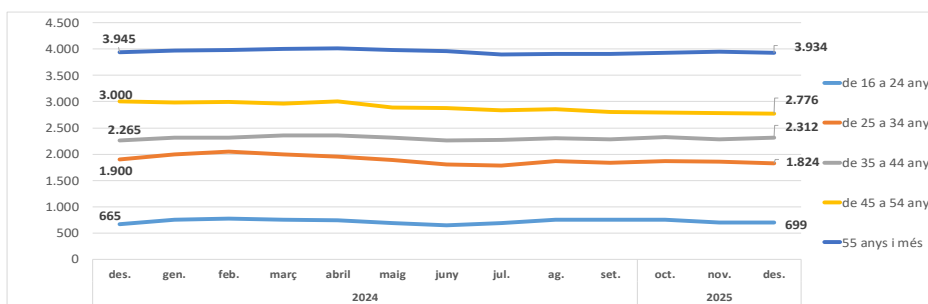


ATUR PER SECTORS



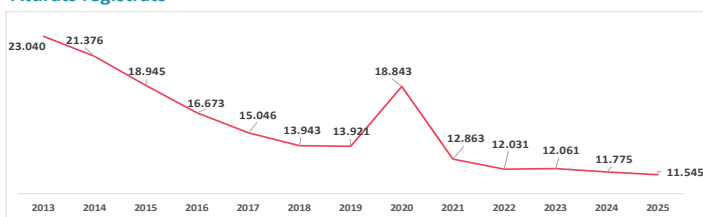
ATUR PER FRANGES D'EDAT

Edat	Var. Relativa mensual %	Var. Relativa anual %
16 a 24 anys	-0,14	5,11
25 a 34 anys	-1,99	-4,00
35 a 44 anys	1,31	2,08
45 a 54 anys	-0,29	-7,47
55 anys i més	-0,43	-0,28



Evolució de l'atur als mesos de DESEMBRE

Aturats registrats



Taxa d'atur registral (%)

